SALINAN

BUPATI NUNUKAN
PROVINSI KALIMANTAN UTARA

PERATURAN BUPATI NUNUKAN
NOMOR 22 TAHUN 2025

TENTANG

RENCANA KERJA PEMERINTAH DAERAH
TAHUN 2026

DENGAN RAHMAT TUHAN YANG MAHA ESA

BUPATI NUNUKAN,

Menimbang : bahwa berdasarkan ketentuan Pasal 264 ayat (2) Undang-Undang Nomor 23 Tahun 2014 tentang Pemerintahan Daerah dan Pasal 103 ayat (2) Peraturan Menteri Dalam Negeri Nomor 86 Tahun 2017 tentang Tata Cara Perencanaan, Pengendalian dan Evaluasi Pembangunan Daerah, Tata Cara Evaluasi Rancangan Peraturan Daerah tentang Rencana Pembangunan Jangka Panjang Daerah dan Rencana Pembangunan Jangka Menengah Daerah, Serta Tata Cara Perubahan Rencana Pembangunan Jangka Panjang Daerah, Rencana Pembangunan Jangka Menengah Daerah, dan Rencana Kerja Pemerintah Daerah, maka perlu menetapkan Peraturan Bupati tentang Rencana Kerja Pemerintah Daerah Tahun 2026;

Mengingat : 1. Pasal 18 ayat (6) Undang-Undang Dasar Negara Republik Indonesia 1945;

2. Undang–Undang Nomor 47 Tahun 1999 tentang Pembentukan Kabupaten Nunukan, Kabupaten Malinau, Kabupaten Kutai Barat, Kabupaten Kutai Timur dan Kota Bontang (Lembaran Negara Republik Indonesia Tahun 1999 Nomor 175, Tambahan Lembaran Negara Republik Indonesia Nomor 3896) sebagaimana telah diubah beberapa kali terakhir dengan Undang-Undang Nomor 3 Tahun 2022 tentang Ibu Kota Negara (Lembaran Negara Republik Indonesia Tahun 2022 Nomor 41, Tambahan Lembaran Negara Republik Indonesia Nomor 6766);

3. Undang-Undang Nomor 25 Tahun 2004 tentang Sistem Perencanaan Pembangunan Nasional (Lembaran Negara Republik Indonesia Tahun 2004 Nomor 104, Tambahan Lembaran Negara Republik Indonesia Nomor 4421);
4. Undang-Undang Nomor 23 Tahun 2014 tentang Pemerintahan Daerah (Lembaran Negara Republik Indonesia Tahun 2014 Nomor 244, Tambahan Lembaran Negara Republik Indonesia Nomor 5587) sebagaimana telah beberapa kali diubah terakhir dengan Undang-Undang Nomor 6 Tahun 2023 tentang Penetapan Peraturan Pemerintah Pengganti Undang-Undang Nomor 2 Tahun 2022 tentang Cipta Kerja menjadi Undang-Undang (Lembaran Negara Republik Indonesia Tahun 2022 Nomor 238, Tambahan Lembaran Negara Republik Indonesia Nomor 6841);
5. Undang-Undang Nomor 11 Tahun 2020 Tentang Cipta Kerja (Lembaran Negara Republik Indonesia Tahun 2020 Nomor 245, Tambahan Lembaran Negara Repubik Indonesia Nomor 6573);
6. Undang-Undang Nomor 59 Tahun 2024 tentang Rencana Pembangunan Jangka Panjang Nasional Tahun 2025-2045 (Lembaran Negara Republik Indonesia Tahun 2024 Nomor 194);
7. Peraturan Presiden Republik Indonesia Nomor 12 Tahun 2025 tentang Rencana Pembangunan Jangka Menengah Nasional (RPJMN) Tahun 2025-2029 (Lembaran Negara Republik Indonesia Tahun 2025 Nomor 19);
8. Peraturan Menteri Dalam Negeri Nomor 86 Tahun 2017 tentang Tata Cara Perencanaan, Pengendalian dan Evaluasi Pembangunan Daerah, Tata Cara Evaluasi Rancangan Peraturan Daerah Tentang Rencana Pembangunan Jangka Panjang Daerah dan Rencana Pembangunan Jangka Menengah Daerah Serta Tata Cara Perubahan Rencana Pembangunan Jangka Panjang Daerah, Rencana Pembangunan Jangka Menengah Daerah dan Rencana Kerja Pemerintah Daerah (Berita Negara Republik Indonesia Tahun 2017 Nomor 1312);

9. Peraturan Daerah Provinsi Kalimantan Utara Nomor 12 Tahun 2024 tentang Rencana Pembangunan Jangka Panjang Daerah (RPJPD) Provinsi Kalimantan Utara Tahun 2025-2045 (Lembaran Daerah Provinsi Kalimantan Utara Tahun 2024 Nomor 12);
10. Peraturan Daerah Kabupaten Nunukan Nomor 7 Tahun 2024 tentang Rencana Pembangunan Jangka Panjang Daerah (RPJPD) Kabupaten Nunukan Tahun 2025-2045 (Lembaran Daerah Kabupaten Nunukan Tahun 2024 Nomor 7);
11. Peraturan Daerah Kabupaten Nunukan Nomor 2 Tahun 2024 tentang Rencana Tata Ruang Wilayah Kabupaten Nunukan Tahun 2024-2043 (Lembaran Daerah Kabupaten Nunukan Tahun 2024 Nomor 2).

MEMUTUSKAN:

Menetapkan : PERATURAN BUPATI TENTANG RENCANA KERJA PEMERINTAH DAERAH TAHUN 2026.

BAB I
KETENTUAN UMUM

Pasal 1

Dalam Peraturan Bupati ini, yang dimaksud dengan:
1. Daerah adalah Daerah Kabupaten Nunukan.
2. Bupati adalah Bupati Nunukan.
3. Pemerintah Daerah adalah Bupati sebagai unsur penyelenggara Pemerintahan Daerah yang memimpin pelaksanaan Urusan Pemerintahan yang menjadi kewenangan Daerah.
4. Perangkat Daerah adalah unsur pembantu Bupati dan Dewan Perwakilan Rakyat Daerah dalam penyelenggaraan urusan pemerintahan yang menjadi kewenangan Daerah.
5. Rencana Pembangunan Jangka Menengah Daerah yang selanjutnya disingkat RPJMD adalah dokumen perencanaan pembangunan untuk periode 5 (lima) tahun.
6. Rencana Pembangunan Tahunan Daerah Kabupaten Nunukan, yang selanjutnya disebut Rencana Kerja Pemerintah Daerah yang selanjutnya disingkat RKPD adalah dokumen perencanaan pembangunan Kabupaten Nunukan untuk periode 1 (satu) tahun.
7. Kebijakan Umum Anggaran yang selanjutnya disingkat KUA adalah dokumen yang memuat kebijakan bidang pendapatan, belanja dan pembiayaan serta asumsi yang mendasarinya untuk periode 1 (satu) tahun.

8. Prioritas dan Plafon Anggaran Sementara yang selanjutnya disingkat PPAS adalah rancangan program prioritas dan patokan batas maksimal anggaran yang diberikan kepada Satuan Kerja Perangkat Daerah untuk setiap program sebagai acuan dalam penyusunan Rencana Kerja dan Anggaran Satuan Kerja Perangkat Daerah (RKA-SKPD) setelah disepakati dengan Dewan Perwakilan Rakyat Daerah.
9. Anggaran Pendapatan dan Belanja Daerah, selanjutnya disingkat APBD adalah rencana keuangan tahunan pemerintahan daerah yang dibahas dan disetujui bersama oleh Pemerintah Daerah dan Dewan Perwakilan Rakyat Daerah dan ditetapkan dengan Peraturan Daerah.

Pasal 2

(1) RKPD Tahun 2026 ini dimaksudkan sebagai:
   a. dokumen perencanaan yang memuat arah kebijakan pembangunan daerah dalam penyusunan APBD Tahun 2026;
   b. bahan acuan seluruh komponen penyelenggara pemerintahan daerah serta pelaksanaan pembangunan daerah dan masyarakat, yang berkaitan dengan kegiatan pemberdayaan masyarakat dan pelayanan publik;
   c. pedoman dalam penyusunan APBD dalam rangka menciptakan kesesuaian dan keserasian antar program-program pembangunan; dan
   d. kepastian kebijakan, sebagai komitmen bersama yang ditetapkan oleh eksekutif dan legislatif.
(2) RKPD Tahun 2026 ini bertujuan sebagai:
   a. rujukan utama dalam penyusunan arah kebijakan APBD Kabupaten Nunukan Tahun 2026 dalam menyusun program, kegiatan dan sub kegiatan Tahun 2026 oleh masing-masing Organisasi Perangkat Daerah di Kabupaten Nunukan; dan
   b. rujukan utama dalam penyusunan dan penetapan KUA dan PPAS Tahun 2026.

Pasal 3

(1) RKPD Tahun 2026 merupakan penjabaran dari RPJMD yang memuat rancangan kerangka ekonomi Daerah, prioritas pembangunan Daerah, serta rencana kerja dan pendanaan untuk jangka waktu 1 (satu) tahun yang disusun dengan berpedoman pada RKP dan program strategis nasional yang ditetapkan oleh Pemerintah Pusat.
(2) RKPD Tahun 2026 digunakan sebagai pedoman penyampaian Laporan Keterangan Pertanggungjawaban (LKPJ) akhir tahun anggaran dan akhir tahun masa jabatan Bupati dan Laporan Penyelenggaraan Pemerintah Daerah (LPPD).

BAB II
SISTEMATIKA RKPD TAHUN 2026

Pasal 4

(1) RKPD Tahun 2026 sebagaimana dimaksud dalam Pasal 3 disusun dengan sistematika yang terdiri dari:
   a. BAB I PENDAHULUAN;
      1.1. Latar Belakang;
      1.2. Dasar Hukum Penyusunan;
      1.3. Hubungan Antar Dokumen;
      1.4. Maksud dan Tujuan; dan
      1.5. Sistematika Dokumen RKPD.
   b. BAB II GAMBARAN UMUM KONDISI WILAYAH;
      2.1. Gambaran Umum Kondisi Daerah;
      2.2. Evaluasi Pelaksanaan Program dan Kegiatan RKPD sampai tahun berjalan dan realisasi RPJMD; dan
      2.3. Permasalahan Pembangunan Daerah.
   c. BAB III KERANGKA EKONOMI DAERAH DAN KEUANGAN DAERAH;
      3.1. Arah Kebijakan Ekonomi Darah; dan
      3.2. Arah Kebijakan Keuangan Daerah
   d. BAB IV SASARAN DAN PRIORITAS PEMBANGUNAN DAERAH;
   e. BAB V RENCANA KERJA DAN PENDANAAN DAERAH;
   f. BAB VI KINERJA PENYELENGGARAAN PEMERINTAHAN DAERAH;
   g. BAB VII PENUTUP.
(2) Ketentuan mengenai rincian RKPD Tahun 2026 sebagaimana dimaksud pada ayat (1) tercantum dalam Lampiran yang merupakan bagian tidak terpisahkan dari Peraturan Bupati ini.
(3) Dalam hal RKPD Tahun 2026 sebagaimana dimaksud pada ayat (1) berbeda dengan KUA dan PPAS Tahun 2026 hasil pembahasan dengan DPRD, maka KUA dan PPAS Tahun 2026 hasil pembahasan dengan DPRD menjadi pedoman bagi Pemerintah Daerah dalam menyusun Rancangan APBD Tahun Anggaran 2026.

BAB III
PERUBAHAN RKPD

Pasal 5

(1) Perubahan RKPD Tahun 2026 dapat dilakukan bila hasil pengendalian dan evaluasi menunjukkan terdapat ketidaksesuaian dengan perkembangan keadaan tahun berjalan yang meliputi:
   a. asumsi kerangka ekonomi daerah;
   b. kerangka pendanaan;
   c. prioritas dan sasaran pembangunan daerah;
   d. rencana program dan kegiatan prioritas daerah;
   e. keadaan yang menyebabkan saldo anggaran lebih tahun anggaran;
   f. sebelumnya digunakan untuk tahun berjalan; dan/atau
   g. keadaan darurat dan keadaan luar biasa sebagaimana ditetapkan dalam peraturan perundang-undangan.

(2) Perubahan RKPD Tahun 2026 sebagaimana dimaksud pada ayat (1) ditetapkan dengan Peraturan Bupati.

BAB IV
WAKTU PELAKSANAAN

Pasal 6

RKPD Tahun 2026 dimulai pada Tanggal 1 Januari 2026 dan berakhir pada 31 Desember 2026.

BAB VI
KETENTUAN PENUTUP

Pasal 7

RKPD Tahun 2026 ini disusun dan implementasikan secara elektronik pada aplikasi sipd-ri.kemendagri.go.id.

Pasal 8

Peraturan Bupati ini mulai berlaku pada tanggal diundangkan.

Agar setiap orang mengetahui, memerintahkan pengundangan Peraturan Bupati ini dengan penempatannya dalam Berita Daerah Kabupaten Nunukan.

Ditetapkan di Nunukan
pada tanggal 8 Juli 2025

BUPATI NUNUKAN,

ttd

IRWAN SABRI

Diundangkan di Nunukan
pada tanggal 8 Juli 2025

Plt. SEKRETARIS DAERAH KABUPATEN NUNUKAN

ttd

JABBAR

BERITA DAERAH KABUPATEN NUNUKAN TAHUN 2025 NOMOR 22

Salinan Sesuai Dengan Aslinya
SEKRETARIAT DAERAH KABUPATEN NUNUKAN
Kepala Bagian Hukum,

HASRUNI, S.H., M.A.P
NIP. 19710608 200212 1 007

RKPD

KABUPATEN NUNUKAN

TAHUN 2026



BAPPEDA LITBANG

Kabupaten Nunukan

KATA PENGANTAR

Puji Syukur diucapkan kehadirat Allah SWT, yang telah memberikan hidayah dan kesempatan hingga penyusunan Rencana Kerja Pemerintah Daerah (RKPD) Kabupaten Nunukan Tahun 2026 dapat diselesaikan. Dasar penyusunan RKPD adalah Peraturan Menteri Dalam Negeri Nomor 86 tahun 2017 Tentang Tata Cara Perencanaan, Pengendalian dan Evaluasi Pembangunan Daerah, Tata Cara Evaluasi Rancangan Peraturan Daerah Tentang Rencana Pembangunan Jangka Panjang Daerah dan Rencana Pembangunan Jangka Menengah Daerah, Serta Tata Cara Perubahan Rencana Pembangunan Jangka Panjang Daerah, Rencana Pembangunan Jangka Menengah Daerah, dan Rencana Kerja Pemerintah Daerah. Materi RKPD ini memuat rancangan kerangka ekonomi daerah, prioritas pembangunan daerah, rencana kerja berupa program-program dan pendanaan untuk tahun 2026. Penyusunan RKPD ini berpedoman pada RPJMD Kabupaten Nunukan tahun 2025-2029, prioritas Pemerintah Provinsi Kalimantan Utara dan prioritas nasional yang ditetapkan oleh Pemerintah Pusat. Seperti yang diketahui Bersama bahwa pada pada bulan Januari 2025 telah terbit Instruksi Presiden tentang efisiensi anggaran maka Pemerintah Daerah Kabupaten Nunukan mengambil kebijakan untuk menyesuaikan hal tersebut. Serta arahan dari Presiden dengan melaksanakan pembangunan sesuai yang di prioritaskan termasuk pengimplementasian Asta Cita atau delapan prioritas Pembangunan nasional.

Kepada semua pihak yang telah berperan aktif dalam membantu penyusunan RKPD Kabupaten Nunukan Tahun 2026 ini disampaikan terima kasih. Walaupun RKPD ini telah dipersiapkan sebaik-baiknya, tetap saja ada ketidaksempurnaan dalam penyusunannya sehingga kekurangan dan kesalahan sangat mungkin terjadi. Untuk itu tanggapan dan koreksi sangat diharapkan. Akhir kata semoga segala upaya kita bersama dalam membangun Kabupaten Nunukan senantiasa memperoleh petunjuk dan ridho dari Allah SWT dan diterima sebagai amal ibadah, Aamiin.

Nunukan, Agustus 2025

BUPATI NUNUKAN

H. IRWAN SABRI, SE.

DAFTAR ISI

KATA PENGANTAR i
DAFTAR ISI ii
DAFTAR TABEL iv
DAFTAR GAMBAR vi

BAB I PENDAHULUAN I-1
1.1. Latar Belakang I-3
1.2. Dasar Hukum I-4
1.3. Hubungan antar Dokumen I-6
1.4. Maksud dan Tujuan I-8
1.5. Sistematika I-8

BAB II GAMBARAN UMUM KONDISI DAERAH II-1
2.1. Kondisi Umum Daerah II-1
2.1.1. Aspek Geografi dan Demografi II-1
2.1.1.1. Karakteristik Lokasi dan wilayah II-1
2.1.1.2. Potensi Pengembangan Kawasan Strategis II-6
2.1.1.3. Potensi Sumber Daya Kabupaten Nunukan II-8
2.1.1.4. Wilayah Rawan Bencana II-18
2.1.2. Aspek Kesejahteraan Masyarakat II-24
2.1.2.1. Fokus Kesejahteraan dan Pemerataan Ekonomi II-24
2.1.2.1.1. Pertumbuhan PDRB II-24
2.1.2.2. Fokus Kesejahteraan Sosial II-40
2.1.2.3. Fokus Seni Budaya dan Olahraga II-44
2.1.3. Aspek Pelayanan Umum II-44
2.1.3.1. Fokus Layanan Urusan Pemerintah Wajib II-44
2.1.3.2. Urusan pemerintahan wajib yang tidak berkaitan dengan Pelayanan Dasar II-59
2.1.3.3. Fokus Pelayanan Urusan Pemerintah Pilihan II-79
2.1.3.4. Fokus Pelayanan Urusan Penunjang Pemerintahan II-86
2.1.4. Daya Saing Daerah II-101
2.1.4.1. Fokus Kemampuan Ekonomi Daerah II-103
2.1.4.2. Fokus Fasilitas Wilayah/Infrastruktur II-104
2.1.4.3. Fokus Iklim Berinvestasi II-110
2.2. Evaluasi Pelaksanaan Program dan Kegiatan RKPD 2025 Sampai Triwulan I 2025 dan Realisasi RPJMD II-113
2.2.1. Evaluasi Pelaksanaan Program dan Kegiatan RKPD Kabupaten Nunukan Tahun 2025 Sampai Dengan Triwulan I 2025 II-113
2.2.2. Target Indikator Kinerja RPJMD Kabupaten Nunukan Tahun 2025- 2029 II-140
2.3. Permasalahan Pembangunan Daerah II-147
2.3.1. Identifikasi Permasalahan Penyelenggaraan Urusan Pemerintah Daerah II-147
2.3.1.1. Identifikasi Permasalahan II-147

BAB III KERANGKA EKONOMI DAERAH DAN KEUANGAN DAERAH III-1

3.1. Arah Kebijakan Ekonomi Daerah III-1
3.1.1. Kondisi dan Arah Kebijakan Ekonomi Indonesia III-2
3.1.1.1. Kondisi Perekonomian Nasional III-2
3.1.1.2. Arah Kebijakan Ekonomi Indonesia III-5
3.1.2. Kondisi dan Arah Kebijakan Ekonomi Kalimantan Utara III-11
3.1.2.1. Kondisi Perekonomian Kalimantan Utara III-11
3.1.2.2. Arah Kebijakan Ekonomi Kalimantan Utara III-13
3.1.3 Kondisi dan Arah Kebijakan Ekonomi Kabupaten Nunukan III-14
3.1.3.1. Kondisi Perekonomian Kabupaten Nunukan III-15
3.1.3.2. Prospek dan Tantangan Ekonomi Kabupaten Nunukan III-24
3.1.3.3. Arah Kebijakan Ekonomi Kabupaten Nunukan III-26
3.2. Arah Kebijakan Keuangan Daerah III-29
3.2.1. Arah Kebijakan Pendapatan Daerah III-32
3.2.2. Arah Kebijakan Belanja Daerah III-35
3.2.3. Arah Kebijakan Pembiayaan Daerah III-36

BAB IV SASARAN DAN PRIORITAS PEMBANGUNAN DAERAH IV-1
4.1. Tujuan dan Sasaran Pembangunan IV-1
4.2. Prioritas Pembangunan Tahun 2026 IV-7
4.2.1. Prioritas Nasional IV-7
4.2.2. Prioritas Provinsi Kalimantan Utara IV-10
4.2.3. Prioritas Kabupaten Nunukan IV-11
4.2.4. Sinkronisasi dan Harmonisasi Sasaran Pembangunan IV-24
4.2.5. Telaah Atas Pokok-Pokok Pikiran DPRD IV-29

BAB V RENCANA KERJA DAN PENDANAAN DAERAH V-1
BAB VI KINERJA PENYELENGGARAAN PEMERINTAHAN DAERAH VI-1
6.1. Kinerja Penyelenggaraan Pemerintah Daerah VI-1
6.1.1. Indikator Kinerja Utama VI-1
6.1.2. Indikator Kinerja Daerah VI-3

BAB VII PENUTUP VII-1

DAFTAR TABEL

Tabel 2.1	Pembagian Wilayah Administrasi Kabupaten Nunukan Tahun 2025	II-2
Tabel 2.2	Ketinggian Wilayah dan Jarak ke Ibukota Kabupaten Nunukan Menurut Kecamatan Tahun 2025	II-4
Tabel 2.3	Perkembangan Luas Areal Komoditas Tanaman Perkebunan di Kabupaten Nunukan Tahun 2020-2024	II-10
Tabel 2.4	Obyek Wisata Unggulan di Kabupaten Nunukan	II-13
Tabel 2.5	Data Kejadian Bencana di Kabupaten Nunukan Tahun 2020-2024	II-19
Tabel 2.6	Tabel 2.6 Distribusi dan Kepadatan Penduduk Kabupaten Nunukan Tahun 2024	II-21
Tabel 2.7	Nilai dan Kontribusi Sektor dalam PDRB Kabupaten Nunukan Tahun 2020 s.d. 2024 Atas Dasar Harga Berlaku Menurut Lapangan Usaha (Dalam Miliar Rupiah)	II-25
Tabel 2.8	Nilai dan Kontribusi Sektor dalam PDRB Kabupaten Nunukan Tahun 2020 s.d. 2024 Atas Dasar Harga Konstan Tahun 2010 (Dalam Miliar Rupiah)	II-28
Tabel 2.9	Pertumbuhan Sektor PDRB Kabupaten Nunukan Tahun 2020 s.d. 2023 Atas Dasar Harga Konstan Tahun 2010 (Dalam Miliar Rupiah) Kabupaten Nunukan	II-29
Tabel 2.10	PDRB Per Kapita Penduduk Kabupaten Nunukan Tahun 2019-2023 Atas Dasar Harga Berlaku	II-31
Tabel 2.11	Perkembangan Seni Budaya dan Olahraga Kabupaten Nunukan Tahun 2020-2024	II-44
Tabel 2.12	Rasio Ketersediaan Sekolah Terhadap Penduduk Usia Sekolah Pendidikan Dasar Kabupaten Nunukan Tahun 2020-2024	II-50
Tabel 2.13	Rasio Ketersediaan Guru Terhadap Jumlah Murid Jenjang Pendidikan Dasar di Kabupaten Nunukan Tahun 2020-2024	II-51
Tabel 2.14	Rasio Ketersediaan Posyandu Per Satuan Balita Kabupaten Nunukan Tahun 2020-2024	II-52
Tabel 2.15	Rasio Puskesmas, Puskesmas Pembantu dan Rumah Sakit Per Penduduk Kabupaten Nunukan Tahun 2020-2024	II-53
Tabel 2.16	Rasio Ketersediaan Tenaga Medis, Tenaga Keperawatan dan Tenaga Kebidanan Per Penduduk Kabupaten NunukanTahun 2020-2024	II-54
Tabel 2.17	Capaian Kinerja Urusan Pekerjaan Umum dan Penataan Ruang Kabupaten Nunukan Tahun 2020-2024	II-55
Tabel 2.18	Capaian Kinerja Urusan Perumahan Rakyat dan Kawasan Permukiman Kabupaten Nunukan Tahun 2022 - 2024	II-57
Tabel 2.19	Capaian Kinerja Urusan Ketenteraman, Ketertiban Umum dan Perlindungan Masyarakat Kabupaten Nunukan Tahun 2020 - 2024	II-58
Tabel 2.20	Capaian SPM Urusan Sosial Kabupaten Nunukan Tahun 2022 – 2024	II-59
Tabel 2.21	Capaian Kinerja Urusan Adminduk di Kabupaten Nunukan tahun 2020-2024	II-65
Tabel 2.22	Capaian Kinerja urusan komunikasi dan informatika di Kabupaten Nunukan tahun 2020 - 2024	II-69

Tabel 2.23	Capaian Kinerja Indikator Urusan Kebudayaan Kabupaten Nunukan Tahun 2020 - 2024	II-76
Tabel 2.24	Capaian Kinerja indikator urusan perpustakaan Kabupaten Nunukan tahun 2020 - 2024	II-77
Tabel 2.25	Capaian Indikator Urusan Pariwisata di Kabupaten Nunukan Tahun 2020- 2024	II-81
Tabel 2.26	Capaian Kinerja Sekretariat Dewan Kabupaten Nunukan Tahun 2023 - 2024	II-87
Tabel 2.27	Capaian Indikator Kinerja Urusan Keuangan di Kabupaten Nunukan Tahun 2020 – 2024	II-90
Tabel 2.28	Capaian Urusan Penelitian dan Pengembangan Kabupaten Nunukan Tahun 2023-2024	II-91
Tabel 2.29	Capaian Indikator Urusan Kewilayahan di Kabupaten Nunukan Tahun 2022– 2024	II-96
Tabel 2.30	Capaian Indikator Urusan Kesbangpol di Kabupaten Nunukan Tahun 2020 - 2024	II-99
Tabel 2.31	Angka Kriminalitas Per 100.000 Penduduk (Crime Rate) Kabupaten Nunukan Tahun 2020-2024	II-110
Tabel 2.32	Persentase Penyelesaian Peristiwa Kejahatan (Crime Clearence) Kabupaten Nunukan Tahun 2020-2024	II-110
Tabel 2.33	Daftar Desa Yang Bestatus Desa Mandiri (Sembada) Di Kabupaten Nunukan Tahun 2024	II-112
Tabel 2.34	Ringkasan Rata-Rata Capaian Target Kinerja Program dan Anggaran RKPD Kabupaten Nunukan Tahun 2025 Sampai Dengan Triwulan I	II-114
Tabel 2.35	Target Indikator RPJMD Kabupaten Nunukan Tahun 2025-2029	II-141
Tabel 2.36	Permasalahan Pembangunan kabupaten Nunukan	II-147
Tabel 3.1	Arahan Kebijakan Keuangan Wilayah Kalimantan Utara Tahun 2026	III-30
Tabel 3.2	Realisasi, dan Proyeksi/Target Pendapatan Daerah Kabupaten Nunukan Tahun 2023 s.d. 2027	III-34
Tabel 3.3	Realisasi, dan Proyeksi/Target Belanja Daerah Kabupaten Nunukan Tahun 2023 s.d. 2027	III-36
Tabel 3.4	Realisasi, dan Proyeksi/Target Pembiayaan Daerah Kabupaten Nunukan Tahun 2023 s.d. 2027	III-37
Tabel 4.1	Gambaran Umum Target Kinerja Kabupaten Nunukan Tahun 2025-2029	IV-1
Tabel 4.2	Sinergi Sasaran Pembangunan Nasional, Provinsi Kalimantan Utara, Kabupaten Nunukan Tahun 2026	IV-24
Tabel 4.3	Sinergi Pembangunan antara Prioritas Nasional, Prioritas Provinsi Kalimantan Utara dan Prioritas Kabupaten Nunukan Tahun 2026	IV-26
Tabel 4.4	Sinergi Antar Tema Pembangunan Nasional, Provinsi Kalimantan Utara, dan Kabupaten Nunukan Tahun 2026	IV-29
Tabel 5.1	Rancangan Akhir Rencana Kerja dan Kerangka Pendanaan Organisasi Perangkat Daerah Kabupaten Nunukan Tahun 2026	V-1
Tabel 6.1	Indikator Kinerja Utama (IKU) Kabupaten Nunukan 2025-2030	VI-2
Tabel 6.2	Indikator Kinerja Daerah Kabupaten Nunukan 2025-2030	VI-4

DAFTAR GAMBAR

Gambar 1.1	Bagan Alur Proses Penyusunan RKPD Kabupaten Nunukan Tahun 2026	I-1
Gambar 1.2	Tampilan Aplikasi SIPD-RI	I-3
Gambar 1.3	Hubungan Antar Dokumen Perencanaan	I-7
Gambar 2.1	Peta Batas Administrasi Kabupaten Nunukan	II-1
Gambar 2.2	Peta Kemiringan Kabupaten Nunukan	II-3
Gambar 2.3	Jumlah Penduduk, dan Laju Pertumbuhan Penduduk Kabupaten Nunukan Tahun 2020-2024	II-20
Gambar 2.4	Perbandingan Laju Pertumbuhan Ekonomi (LPE) Kabupaten Nunukan, Provinsi Kalimantan Utara, dan Indonesia Tahun 2020-2024	II-30
Gambar 2.5	Pertumbuhan PDRB Per Kapita Penduduk Kabupaten Nunukan Tahun 2019-2023 Atas Dasar Harga Berlaku	II-32
Gambar 2.6	Perbandingan Pendapatan Per Kapita Penduduk Kabupaten Nunukan Dengan Provinsi Kalimantan Utara dan Indonesia Tahun 2019-2023	II-32
Gambar 2.7	Perbandingan Tingkat Inflasi Kalimantan Utara dan Indonesia Tahun 2012 - April 2024	II-34
Gambar 2.8	Jumlah Penduduk Miskin dan Angka Kemiskinan Kabupaten Nunukan Tahun 2020-2024	II-36
Gambar 2.9	Perbandingan Angka Kemiskinan Kabupaten Nunukan, Provinsi Kalimantan Utara, dan Indonesia Tahun 2020-2024	II-37
Gambar 2.10	Perbandingan Indeks Gini Kabupaten Nunukan, Provinsi Kalimantan Utara, dan Indonesia Tahun 2020-2024	II-38
Gambar 2.11	Jumlah Penganggur Terbuka dan Tingkat Pengangguran Terbuka (TPT) Kabupaten Nunukan Tahun 2020-2024	II-39
Gambar 2.12	Perkembangan Tingkat Pengangguran Terbuka (TPT) Kabupaten Nunukan, Provinsi Kalimantan Utara dan Indonesia Tahun 2020-2024	II-40
Gambar 2.13	Perkembangan ARLS dan HLS Kabupaten Nunukan Tahun 2020-2024	II-41
Gambar 2.14	Perkembangan Angka Harapan Hidup (AHH) Kabupaten Nunukan Tahun 2020-2024	II-42
Gambar 2.15	Perkembangan Indeks Pembangunan Manusia (IPM) Kabupaten Nunukan, Provinsi Kalimantan Utara, dan Indonesia Tahun 2020-2024	II-43
Gambar 2.16	Perkembangan Angka Partisipasi Kasar (APK) Jenjang Pendidikan Anak Usia Dini (PAUD) Kabupaten Nunukan, Provinsi Kalimantan Utara dan Indonesia Tahun 2020-2024	II-46
Gambar 2.17	Perkembangan APK dan APM Jenjang Pendidikan Dasar Tingkat SD/MI/Sederajat Kabupaten Nunukan Tahun 2020-2024	II-47
Gambar 2.18	Perkembangan APK dan APM Jenjang Pendidikan Dasar Tingkat SMP/MTs/Sederajat Kabupaten Nunukan Tahun 2020-2024	II-48
Gambar 2.19	Perbandingan Angka Partisipasi Kasar (APK) Jenjang Pendidikan Dasar (SD/MI/Sederajat dan SMP/MTs/Sederajat) Kabupaten Nunukan, Provinsi Kalimantan Utara dan Indonesia Tahun 2024	II-48

Gambar 2.20	Perbandingan Angka Partisipasi Murni (APM) Jenjang Pendidikan Dasar (SD/MI/Sederajat dan SMP/MTs/Sederajat) Kabupaten Nunukan, Provinsi Kalimantan Utara dan Indonesia Tahun 2024	II-49
Gambar 2.21	Capaian Indikator Urusan Tenaga Kerja di Kabupaten Nunukan Tahun 2020 - 2024	II-59
Gambar 2.22	Gambar 2.22 Capaian pemberdayaan perempuan dan perlindungan anak di Kabupaten Nunukan Tahun 2020 – 2024	II-60
Gambar 2.23	Capaian Indikator Urusan Pangan di Kabupaten Nunukan Tahun 2020 - 2024	II-62
Gambar 2.24	Capaian Urusan Pertanahan di Kabupaten Nunukan Tahun 2020 - 2024	II-63
Gambar 2.25	Capaian Indikator Urusan Lingkungan Hidup di Kabupaten Nunukan tahun 2020-2024	II-64
Gambar 2.26	Capaian Kinerja Urusan Pemberdayaan Masyarakat Desa di Kabupaten Nunukan tahun 2020-2024	II-66
Gambar 2.27	Capaian Kinerja urusan pemberdayaan masyarakat desa di Kabupaten Nunukan tahun 2020-2024	II-67
Gambar 2.28	Capaian Indikator Urusan Perhubungan di Kabupaten Nunukan Tahun 2020 2024	II-68
Gambar 2.29	Capaian Indikator Urusan Koperasi, Usaha Kecil dan Menengah di Kabupaten Nunukan Tahun 2020 - 2024	II-70
Gambar 2.30	Realisasi Investasi PMA dan PMDN di Kabupaten Nunukan Tahun 2020 – 2024	II-71
Gambar 2.31	Capaian Indikator Penerbitan Perizinan Berusaha dan Non Perizinan serta ICOR Kabupaten Nunukan Tahun 2020 - 2024	II-72
Gambar 2.32	Jumlah Atlit Berprestasi dan Jumlah Pemuda Berprestasi di Kabupaten Nunukan Tahun 2020 - 2024	II-73
Gambar 2.33	Persentase Pemuda yang Aktif dalam Organisasi Pemuda dan Jumlah Wirausaha Muda di Kabupaten Nunukan Tahun 2020 - 2024	II-74
Gambar 2.34	Cakupan Ketersediaan Data Statistik Sektoral di Kabupaten Nunukan Tahun 2020 - 2024	II-75
Gambar 2.35	Cakupan Ketersediaan Data Indeks KAMI di Kabupaten Nunukan Tahun 2020 - 2024	II-76
Gambar 2.36	Capaian Indikator urusan kearsipan Kabupaten Nunukan tahun 2020 - 2024	II-78
Gambar 2.37	Jumlah Produksi Perikanan Tangkap Kabupaten Nunukan Tahun 2020-2024	II-79
Gambar 2.38	Cakupan Bina Kelompok Nelayan dan Tingkat Konsumsi Ikan di Kabupaten Nunukan Tahun 2020-2024	II-80
Gambar 2.39	Kunjungan Wisatawan di Kabupaten Nunukan Tahun 2020 – 2024	II-81
Gambar 2.40	Jumlah Kelompok Tani Aktif di Kabupaten Nunukan Tahun 2020 – 2024	II-82
Gambar 2.41	Pertumbuhan PDRB Sektor Perdagangan Kabupaten Nunukan Tahun 2020 2024	II-83
Gambar 2.42	Capaian Indikator Urusan Perindustrian di Kabupaten Nunukan Tahun 2020 2024	II-84
Gambar 2.43	Jumlah Transmigran yang Ditempatkan di Kabupaten Nunukan Tahun 2020 - 2024	II-85

Gambar 2.44	Indeks Kepuasan Masyarakat Kabupaten Nunukan Tahun 2020 – 2024	II-86
Gambar 2.45	Capaian Indikator Urusan Perencanaan Kabupaten Nunukan Tahun 2021 – 2024	II-89
Gambar 2.46	Indeks Profesionalitas Aparatur di Kabupaten Nunukan Tahun 2022 -2024	II-92
Gambar 2.47	Jumlah ASN Kabupaten Nunukan Tahun 2020-2024	II-93
Gambar 2.48	Persentase Pegawai Yang Mengikuti Pendidikan Dan Latihan Struktural Kabupaten Nunukan Tahun 2020-2024	II-94
Gambar 2.49	Capaian Indikator Urusan Pengawasan di Kabupaten Nunukan Tahun 2020 – 2024	II-95
Gambar 2.50	Struktur Rata-Rata Pengeluaran Per Kapita Per Bulan Kabupaten Nunukan Tahun 2023	II-103
Gambar 2.51	Rata-rata Pengeluaran Per kapita Per Bulan Provinsi Kalimantan Utara dan Kabupaten/Kota Di Kalimantan Utara Tahun 2024	II-104
Gambar 2.52	Panjang Jalan Menurut Tingkat Kewenangan Pemerintahan (km) di Kabupaten Nunukan Tahun 2024	II-105
Gambar 2.53	Panjang Jalan Menurut Kondisi Jalan (km) di Kabupaten Nunukan Tahun 2022 2024	II-105
Gambar 2.54	Panjang Jalan Menurut Jenis Permukaan (km) di Kabupaten Nunukan Tahun 2024	II-106
Gambar 2.55	Jumlah Hotel dan Restoran yang ada di Kabupaten Nunukan Tahun 2020-2024	II-107
Gambar 2.56	Jumlah Hotel dan Restoran yang ada di Kabupaten Nunukan Tahun 2020-2023	II-107
Gambar 2.57	Persentase Rumah Tangga Dengan Sumber Penerangan Listrik PLN Tahun 2024	II-108
Gambar 2.58	Perkembangan Jumlah Pelanggan Listrik Kabupaten Nunukan Tahun 2020 2024	II-109
Gambar 2.59	Distribusi Klasifikasi Indeks Desa Membangun (IDM) Kabupaten Nunukan Tahun 2024	II-112
Gambar 3.1	Pertumbuhan Ekonomi Indonesia Triwulan I Tahun 2025	III- 4
Gambar 3.2	Pertumbuhan dan Kontribusi PDRB Menurut Pulau di Indonesia Triwulan I Tahun 2025	III- 5
Gambar 3.3	Arah Kebijakan Pembangunan Wilayah Kalimantan Utara Tahun 2025-2029	III-10
Gambar 3.4	Perbandingan Laju Pertumbuhan Ekonomi (LPE) Kabupaten Nunukan, Provinsi Kalimantan Utara, dan Indonesia Tahun 2020 - 2024	III-16
Gambar 3.5	Struktur Ekonomi Kabupaten Nunukan Berdasarkan PDRB ADHB Tahun 2024	III-17
Gambar 3.6	PDRB Per Kapita Per Tahun Penduduk Kabupaten Nunukan Tahun 2020-2024	III-19
Gambar 3.7	Jumlah Penduduk Miskin dan Tingkat Kemiskinan Kabupaten Nunukan Tahun 2020-2024	III-20
Gambar 3.8	Perbandingan Indeks Gini Kabupaten Nunukan, Provinsi Kalimantan Utara, dan Indonesia Tahun 2020-2024	III-22
Gambar 3.9	Perkembangan Tingkat Pengangguran Terbuka (TPT) Kabupaten Nunukan, Provinsi Kalimantan Utara dan Indonesia Tahun 2020-2024	III-23

BAB I
PENDAHULUAN

1.1. Latar Belakang

Undang-Undang Nomor 25 Tahun 2004 tentang Sistem Perencanaan Pembangunan Nasional dan Undang-Undang Nomor 23 Tahun 2014 tentang Pemerintahan Daerah mengamanatkan bahwa Pemerintah Daerah menyusun Perencanaan Pembangunan Daerah sebagai satu kesatuan pembangunan nasional dalam rangka penyelenggaraan pemerintahan. Perencanaan Pembangunan Daerah adalah suatu proses untuk menentukan kebijakan masa depan suatu daerah, melalui urutan pilihan yang melibatkan berbagai unsur pemangku kepentingan, guna pemanfaatan dan pengalokasian sumber daya yang ada dalam jangka waktu tertentu. Perencanaan pembangunan daerah tersebut meliputi Rencana Pembangunan Jangka Panjang Daerah (RPJPD) untuk jangka waktu 20 tahun, Rencana Pembangunan Jangka Menengah Daerah (RPJMD) untuk jangka waktu 5 (lima) tahun dan Rencana Kerja Pemerintah Daerah (RKPD) untuk jangka waktu 1 (satu) tahun.

RKPD Kabupaten Nunukan Tahun 2026 merupakan pelaksanaan tahun ke-2 (kedua) dari periode RPJMD Kabupaten Nunukan Tahun 2025-2029. Mengingat RKPD Kabupaten Nunukan Tahun 2026 sebagai kesatuan dari Sistem Perencanaan Pembangunan Nasional maka untuk menjamin sinergitas dan keselarasan program maka dalam penyusunan RKPD ini tidak lepas dari telaah atas Rencana Pembangunan Jangka Menengah Nasional (RPJMN) tahun 2025-2029 dan Rencana Kerja Pemerintah (RKP), RPJMD Provinsi Kalimantan Utara Tahun 2021-2026 dan RKPD Provinsi Kalimantan Utara Tahun 2026.

Sesuai dengan Peraturan Menteri Dalam Negeri Nomor 86 Tahun 2017 tentang Tata Cara Perencanaan, Pengendalian Dan Evaluasi Pembangunan Daerah, Tata Cara Evaluasi Rancangan Peraturan Daerah tentang Rencana Pembangunan Jangka Panjang Daerah dan Rencana Pembangunan Jangka Menengah Daerah, serta Tata Cara Perubahan Rencana Pembangunan Jangka Panjang Daerah, Rencana Pembangunan Jangka Menengah Daerah, Dan Rencana Kerja Pemerintah Daerah, maka penyusunan RKPD melalui 6 tahapan yaitu: a. persiapan penyusunan; b. penyusunan Rancangan Awal; c. penyusunan rancangan; d. Pelaksanaan musrenbang; e. perumusan rancangan akhir; dan akhirnya ditetapkan dengan Peraturan kepala daerah.

Gambar 1.1

Bagan Alur Proses Penyusunan RKPD Kabupaten Nunukan Tahun 2026



Sumber : Permendagri Nomor 86 Tahun 2017

Penyusunan RKPD tahun 2026 menggunakan pendekatan teknokratik, partisipatif, politis, *top down* dan *bottom up* sedangkan untuk substansi menggunakan pendekatan tematik, holistik, integratif dan spasial.

Sebagai lanjutan dari pelaksanaan RKPD tahun-tahun sebelumnya maka RKPD Kabupaten Nunukan Tahun 2026 memuat rancangan kerangka analisis gambaran umum kondisi daerah, analisis rancangan kerangka ekonomi daerah; analisis kapasitas rill keuangan daerah; penelaahan awal renja perangkat daerah; perumusan permasalahan pembangunan daerah; penelaahan terhadap sasaran RPJMD; penelaahan terhadap arah kebijakan RPJMD; penelaahan terhadap kebijakan pemerintah pada RKP dan program strategis nasional, penelaahan terhadap pokok-pokok pikiran DPRD; perumusan prioritas pembangunan daerah; dan perumusan renja kerja program dan pendanaan untuk jangka waktu 1 (satu) tahun.

Dalam rangka mewujudkan Sistem Pemerintahan Berbasis Elektronik (SPBE) sesuai amanat Peraturan Presiden Nomor 95 Tahun 2018 maka upaya mengintegrasikan sistem perencanaan, penganggaran, penatausahaan hingga pelaporan berbasis digital telah difasilitasi oleh Kementerian Dalam Negeri melalui Aplikasi Sistem Informasi Pemerintahan Daerah Republik Indonesia (SIPD-RI), yang di dalam terdapat 3 Komponen, yakni (1) Sistem Informasi Pembangunan Daerah; (2) Sistem Informasi Keuangan Daerah; dan (3) Sistem Informasi Pemerintahan Daerah Lainnya.

Penerapan aplikasi SIPD-RI ini dimaksudkan untuk meningkatkan transparansi, akuntabilitas, efisiensi dan efektivitas seluruh proses penyelenggaraan pemerintahan daerah. Di samping itu, penerapan aplikasi bertujuan untuk memastikan bahwa setiap kebijakan, program, kegiatan dan pagu anggaran yang akan dilaksanakan oleh Perangkat Daerah benar-benar dihasilkan melalui proses perencanaan yang transparan mulai dari persetujuan kepala daerah terhadap RKPD, Musrenbang RKPD di Kecamatan, Forum Perangkat Daerah, Musrenbang RKPD Kabupaten serta kesepakatan terhadap aspirasi masyarakat anggota DPRD melakukan kegiatan reses.

Berikut login awal https://sipd.kemendagri.go.id/landing dengan *Screenshot* tampilan pertama aplikasi.

Gambar 1.2

Tampilan Aplikasi SIPD-RI



Sumber : https://sipd-ri.kemendagri.go.id/

1.2. Dasar Hukum

1. Undang–Undang Nomor 47 Tahun 1999 tentang Pembentukan Kabupaten Nunukan, Kabupaten Malinau, Kabupaten Kutai Barat, Kabupaten Kutai Timur dan Kota Bontang (Lembaran Negara Republik Indonesia Tahun 1999 Nomor 175, Tambahan Lembaran Negara Republik Indonesia Nomor 3896) sebagaimana telah diubah dengan Undang – Undang Nomor 7 Tahun 2000 tentang Perubahan Atas Undang – Undang Nomor 47 Tahun 1999 (Lembaran Negara Republik Indonesia Tahun 2000 Nomor 74, Tambahan Lembaran Negara Republik Indonesia Nomor 3962);
2. Undang-Undang Nomor 17 tahun 2003 tentang Keuangan Negara (Lembaran Negara Republik Indonesia No 47, Tambahan Lembaran Negara Republik Indonesia No. 4286);
3. Undang-Undang Nomor 25 Tahun 2004 tentang Sistem Perencanaan Pembangunan Nasional (Lembaran Negara Republik Indonesia Tahun 2004 Nomor 104, Tambahan Lembaran Negara Republik Indonesia Nomor 4421);

4. Undang-Undang Nomor 17 Tahun 2007 tentang Rencana Pembangunan Jangka Panjang Nasional Tahun 2005 – 2025 (Lembaran Negara Republik Indonesia Tahun 2007 Nomor 33, Tambahan Lembaran Negara Republik Indonesia Nomor 4725);
5. Undang-Undang Nomor 23 Tahun 2014 tentang Pemerintahan Daerah (Lembaran Negara Republik Indonesia Tahun 2014 Nomor 244, Tambahan Lembaran Negara Republik Indonesia Nomor 5587) sebagaimana telah beberapa kali diubah terakhir dengan Undang-Undang Nomor 6 Tahun 2023 tentang Penetapan Peraturan Pemerintah Pengganti Undang-Undang Nomor 2 Tahun 2022 tentang Cipta Kerja Menjadi Undang-Undang (Lembaran Negara Republik Indonesia Tahun 2023 Nomor 41, Tambahan Lembaran Negara Republik Indonesia Nomor 6856)
6. Undang-Undang Nomor 1 Tahun 2022 tentang Hubungan Keuangan Pemerintah Pusat dan Pemerintah Daerah (Tambahan Lembaran Negara Republik Indonesia Nomor 6757);
7. Undang-Undang Nomor 59 Tahun 2024 tentang Rencana Pembangunan Jangka Panjang Nasional Tahun 2025-2045 (Tambahan Lembaran Negara Republik Indonesia Nomor 194);
8. Peraturan Pemerintah Nomor 26 Tahun 2008 tentang Rencana Tata Ruang Nasional (Lembaran Negara Republik Indonesia Tahun 2008 Nomor 48, Tambahan Lembaran Negara Republik Indonesia Nomor 4833) sebagaimana telah diubah dengan Peraturan Pemerintah Nomor 13 Tahun 2017 tentang Perubahan Atas Peraturan Pemerintah Nomor 26 Tahun 2008 tentang Rencana Tata Ruang Nasional (Lembaran Negara Republik Indonesia Tahun 2017 Nomor 77, Tambahan Lembaran Negara Republik Indonesia Nomor 6042);
9. Peraturan Pemerintah Nomor 18 Tahun 2016 tentang Perangkat Daerah (Lembaran Negara Republik Indonesia Tahun 2016 Nomor 114, Tambahan Lembaran Negara Republik Indonesia Nomor 5887) sebagaimana telah diubah dengan Peraturan Pemerintah Nomor 72 Tahun 2019 tentang Perubahan Atas Peraturan Pemerintah Nomor 18 Tahun 2016 tentang Perangkat Daerah (Lembaran Negara Republik Indonesia Tahun 2019 Nomor 187, Tambahan Lembaran Negara Republik Indonesia Nomor 6402);
10. Peraturan Pemerintah Nomor 59 Tahun 2017 tentang Pelaksanaan Pencapaian Tujuan Pembangunan Berkelanjutan (Lembaran Negara Republik Indonesia Tahun 2017 Nomor 136);

11. Peraturan Pemerintah Nomor 2 Tahun 2018 tentang Standar Pelayanan Minimal (Lembaran Negara Republik Indonesia Tahun 2018 Nomor 2, Tambahan Lembaran Negara Republik Indonesia Nomor 6178);
12. Peraturan Pemerintah Nomor 12 Tahun 2019 tentang Pengelolaan Keuangan Daerah (Lembaran Negara Republik Indonesia Tahun 2019 Nomor 42, Tambahan Lembaran Negara Republik Indonesia Nomor 6322);
13. Peraturan Pemerintah Nomor 13 Tahun 2019 tentang Laporan dan Evaluasi Penyelenggaraan Pemerintah Daerah (Lembaran Negara Republik Indonesia Tahun 2019 Nomor 52, Tambahan Lembaran Negara Republik Indonesia Nomor 6323);
14. Peraturan Presiden Nomor 59 Tahun 2017 tentang Pelaksanaan Pencapaian Tujuan Pembangunan Berkelanjutan (Lembaran Negara Republik Indonesia Tahun 2017 Nomor 136);
15. Peraturan Presiden Nomor 72 Tahun 2021 tentang Percepatan Penurunan Stunting (Lembaran Negara Republik Indonesia Tahun 2021 Nomor 172);
16. Peraturan Menteri Dalam Negeri Nomor 86 Tahun 2017 tentang Tata Cara Perencanaan, Pengendalian dan Evaluasi Pembangunan Daerah, Tata Cara Evaluasi Rancangan Peraturan Daerah Tentang Rencana Pembangunan Jangka Panjang Daerah dan Rencana Pembangunan Jangka Menengah Daerah, dan Rencana Kerja Pemerintah Daerah (Berita Negara Republik Indonesia Tahun 2017 Nomor 1312);
17. Peraturan Menteri Dalam Negeri Nomor 130 Tahun 2018 tentang Kegiatan Pembangunan Sarana dan Prasarana Kelurahan dan Pemberdayaan Masyarakat di Kelurahan (Berita Negara Republik Indonesia Tahun 2018 Nomor 139);
18. Peraturan Menteri Dalam Negeri Nomor 90 Tahun 2019 tentang Klasifikasi, Kodefikasi, dan Nomenklatur Perencanaan Pembangunan dan Keuangan Daerah (Berita Negara Republik Indonesia Tahun 2019 Nomor 1447);
19. Peraturan Menteri Dalam Negeri Nomor 70 tahun 2019 tentang Sistem Informasi Pemerintah Daerah (Berita Negara Republik Indonesia Tahun 2019 Nomor 1114);
20. Peraturan Menteri Dalam Negeri Nomor 77 Tahun 2020 tentang Pedoman Teknis Pengelolaan Keuangan Daerah (Berita Negara Republik Indonesia Tahun 2020 Nomor 1781);
21. Peraturan Menteri Dalam Negeri Nomor 59 Tahun 2021 tentang Penerapan Standar Pelayanan Minimal (Berita Negara Republik Indonesia Tahun 2021 Nomor 1419);

22. Peraturan Menteri Dalam Negeri Republik Indonesia Nomor 10 Tahun 2025 tentang Pedoman Penyusunan Rencana Kerja Pemerintah Daerah Tahun 2026
23. Keputusan Menteri Dalam Negeri Nomor 900.1.15.5-3406 Tahun 2024 Tentang Perubahan ke dua atas Keputusan Menteri Dalam Negeri Nomor 050-5889 Tahun 2021 Tentang Hasil Verifikasi, Validasi dan Inventarisasi Pemutakhiran Klasifikasi, Kodefikasi dan Nomenklatur Perencanaan Pembangunan dan Keuangan Daerah.
24. Peraturan Daerah Provinsi Kalimantan Utara Nomor 1 Tahun 2017 tentang Rencana Tata Ruang Wilayah Provinsi Kalimantan Utara Tahun 2017-2037 (Lembaran Daerah Provinsi Kalimantan Utara Tahun 2017 Nomor 1)
25. Peraturan Daerah Provinsi Kalimantan Utara Nomor 4 Tahun 2018 tentang Rencana Zonasi Wilayah Pesisir dan Pulau-Pulau Kecil Provinsi Kalimantan Utara Tahun 2018 – 2038; (Lembaran Daerah Provinsi Kalimantan Utara Tahun 2018 Nomor 4);
26. Peraturan Daerah Provinsi Kalimantan Utara Nomor 5 Tahun 2021 tentang Rencana Pembangunan Jangka Menengah Daerah Provinsi Kalimantan Utara Tahun 2021-2026 (Lembaran Daerah Provinsi Kalimantan Utara Tahun 2021 Nomor 5);
27. Peraturan Daerah Provinsi Kalimantan Utara Nomor 12 tahun 2024 tentang Rencana Pembangunan Jangka Panjang Daerah (RPJPD) Tahun 2025-2045 (Lembaran Daerah Provinsi Kalimantan Utara Tahun 2024 Nomor 12)
28. Peraturan Daerah Kabupaten Nunukan Nomor 13 Tahun 2021 tentang Rencana Pembangunan Jangka Menengah Daerah Kabupaten Nunukan Tahun 2021-2026 (Lembaran Daerah Kabupaten Nunukan Tahun 2021 Nomor 13);
29. Peraturan Daerah Kabupaten Nunukan Nomor 2 Tahun 2024 tentang Rencana Tata Ruang Wilayah (RTRW) Kabupaten Nunukan Tahun 2024-2043 (Lembaran Daerah Kabupaten Nunukan Tahun 2024 Nomor 2);
30. Peraturan Daerah Kabupaten Nunukan Nomor 7 Tahun 2024 tentang Rencana Pembangunan Jangka Panjang Daerah (RPJPD) Kabupaten Nunukan Tahun 2025-2045 (Lembaran Daerah Kabupaten Nunukan Tahun 2024 Nomor 7)

1.3. Hubungan Antar Dokumen

Hubungan antara RKPD Kabupaten Nunukan Tahun 2026 dengan RKPD Provinsi Kalimantan Utara Tahun 2026 dan RKP Tahun 2026 tersaji dalam Gambar berikut.

Gambar 1.3

Hubungan Antar Dokumen Perencanaan

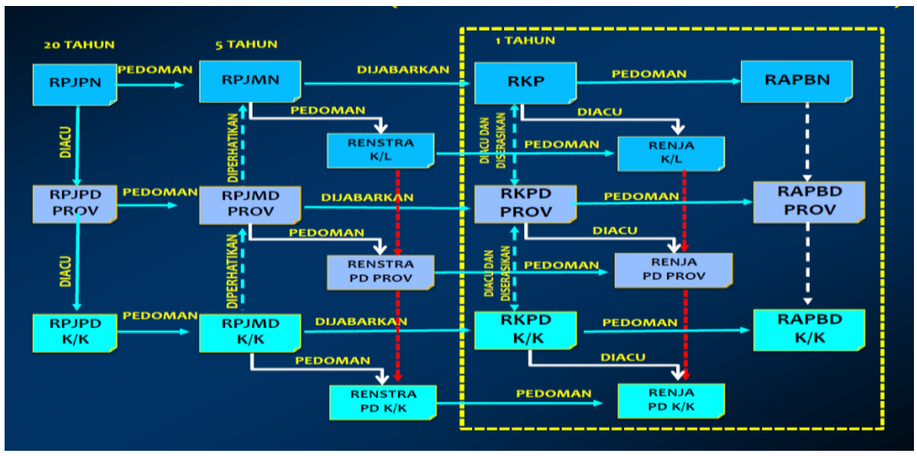

Sumber : Permendagri Nomor 86 Tahun 2017

Arah kebijakan pembangunan daerah Kabupaten Nunukan yang dituangkan dalam RKPD Kabupaten Nunukan Tahun 2026 sejalan dengan RPJPD Kabupaten Nunukan tahun 2025-2045 periodisasi lima tahun pertama, dengan memperhatikan arah kebijakan pemerintah dan program prioritas pemerintah. Arah kebijakan pemerintah Provinsi Kalimantan Utara yang tertuang dalam RPJPD Provinsi Kalimantan Utara Tahun 2025-2045.

Dokumen Perencanaan Pembangunan Nasional yang menjadi rujukan adalah Undang-Undang No. 59 Tahun 2024 Tentang Rencana Pembangunan Jangka Panjang Nasional Tahun 2025-2045 yang memuat Visi Pembangunan Nasional Tahun 2025-2029 adalah “Negara Nusantara yang berdaulat, maju dan berkelanjutan”.

Berkaitan dengan keselarasan dengan Pemerintah Provinsi Kalimantan Utara, maka sasaran Pembangunan daerah yang menjadi prioritas untuk dicapai pada tahun ke-lima pelaksanaan RPJMD Provinsi Kalimantan Utara Tahun 2021-2026 yaitu mempersiapkan percepatan Pembangunan infrastruktur dasar. Pelaksanaan RPJMD Provinsi Kalimantan Utara diharapkan dapat mencapai percepatan pembangunan dasar yang memadai.

Dalam penyusunan RKPD Kabupaten Nunukan Tahun 2026 mengangkat tema “Berdaya saing dengan ekonomi inklusif dan infrastruktur berkelanjutan didukung tata kelola pemerintahan yang bersih dan inovatif”. Tema tersebut menjadi bagian dari tahapan makro RPJPD Kabupaten Nunukan tahun 2025-2045 periode satu tahun 2025-2029 yakni penguatan fondasi transformasi Kabupaten Nunukan. Tahap penguatan fondasi transformasi ini memiliki prioritas pada penguatan SDM masyarakat melalui ketersediaan pelayanan dasar yang berkualitas, penguatan SDM, penguatan SDM birokrasi yang kompeten dan berintegritas serta ditopang keamanan dan ketertiban, serta

dukungan sarana dan prasarana yang diprioritaskan pada layanan dasar dan transformasi ekonomi.

1.4. Maksud dan Tujuan

Maksud penyusunan RKPD Kabupaten Nunukan tahun 2026 adalah untuk mewujudkan sinergitas antara perencanaan, penganggaran, pelaksanaan dan pengawasan pembangunan antar wilayah, antar sektor pembangunan dan antar tingkat pemerintahan serta mewujudkan efisiensi alokasi berbagai sumber daya dalam pembangunan daerah serta memberikan arah dan menjadi tolok ukur keberhasilan Pembangunan daerah Kabupaten Nunukan.

Merupakan langkah awal dalam penyusunan RKPD, tujuannya adalah untuk mendapatkan masukan terhadap tujuan, sasaran dan program pembangunan daerah. Secara umum tujuan penyusunan RKPD adalah:

a. Menjaga konsistensi antara substansi rencana jangka panjang, rencana jangka menengah dengan substansi rencana jangka pendek;
b. Untuk memastikan program, kegiatan dan sub kegiatan Perangkat Daerah telah diakomodir dalam rancangan akhir RKPD;
c. Mengukur kinerja penyelenggaraan fungsi serta urusan wajib dan pilihan pemerintahan daerah melalui capaian target kinerja program dan kegiatan pembangunan;
d. Menyediakan informasi bagi pemenuhan Laporan Evaluasi Penyelenggaraan Pemerintahan Daerah yang perlu disampaikan kepada Pemerintah Pusat.
e. Menjadi pedoman bagi Perangkat Daerah untuk menyusun Rencana Kerja Perangkat Daerah;
f. Sebagai dasar pengendalian dan evaluasi pembangunan, capaian rencana pembangunan jangka menengah daerah dan kebutuhan prioritas pembangunan daerah.

1.5. Sistematika Dokumen RKPD

Sistematika RKPD Kabupaten Nunukan Tahun 2026 adalah sebagai berikut:

BAB I PENDAHULUAN, berisi tentang Latar Belakang, Dasar Hukum Penyusunan, Hubungan Antar Dokumen, Maksud dan Tujuan Penulisan RKPD Tahun 2026 serta Sistematika Dokumen RKPD;

BAB II GAMBARAN UMUM KONDISI DAERAH, berisi tentang Gambaran Umum Kondisi Kabupaten Nunukan, Evaluasi Pelaksanaan Program dan Kegiatan

RKPD sampai Tahun Berjalan dan Realisasi RPJMD, serta Permasalahan Pembangunan Daerah Tahun 2026;

BAB III KERANGKA EKONOMI DAN KEUANGAN DAERAH, berisi tentang Arah kebijakan Ekonomi Daerah dan Arah Kebijakan Keuangan Daerah Tahun 2026;

BAB IV SASARAN DAN PRIORITAS PEMBANGUNAN DAERAH, berisi tentang Tujuan dan Sasaran Pembangunan dan Prioritas Pembangunan pada Tahun 2026;

BAB V RENCANA KERJA DAN PENDANAAN DAERAH, berisi tentang Rencana Program dan Kegiatan Prioritas serta pagu yang akan menjadi dasar penyusunan Renja Perangkat Daerah Tahun 2026;

BAB VI KINERJA PENYELENGGARAAN PEMERINTAH DAERAH, berisi indikator kinerja memberikan gambaran ukuran keberhasilan pencapaian visi dan misi Kepala Daerah yang meliputi tiga aspek yaitu 1) aspek kesejahteraan masyarakat, 2) aspek pelayanan umum dan 3) aspek daya saing daerah;

BAB VII PENUTUP, berisi tentang kaidah pelaksanaan RKPD Tahun 2026.

BAB II
GAMBARAN UMUM KONDISI DAERAH

2.1 Kondisi Umum Daerah

Pada bagian ini akan diuraikan gambaran umum kondisi daerah Kabupaten Nunukan yang terdiri atas Aspek Geografi dan Demografi, Aspek Kesejahteraan Masyarakat, Aspek Pelayanan Umum dan Aspek Daya Saing Daerah.

2.1.1. Aspek Geografi Dan Demografi

2.1.1.1. Karakteristik Lokasi dan wilayah

Wilayah Kabupaten Nunukan secara geografis terletak pada 115°33'00"-118°03'55" Bujur Timur dan 3°15'00"-4°24'55" Lintang Utara dengan luas wilayah 14.247,50 km^2 atau sekitar 18,87% dari luas Provinsi Kalimantan Utara dengan batas wilayah sebagai berikut:

- Sebelah Utara berbatasan dengan Negara Bagian Sabah, Malaysia
- Sebelah Timur berbatasan dengan Laut Sulawesi dan Selat Makassar
- Sebelah Selatan berbatasan dengan Kabupaten Tana Tidung dan Malinau
- Sebelah Barat berbatasan dengan Negara Bagian Sarawak, Malaysia

Gambar 2.1
Peta Batas Administrasi Kabupaten Nunukan

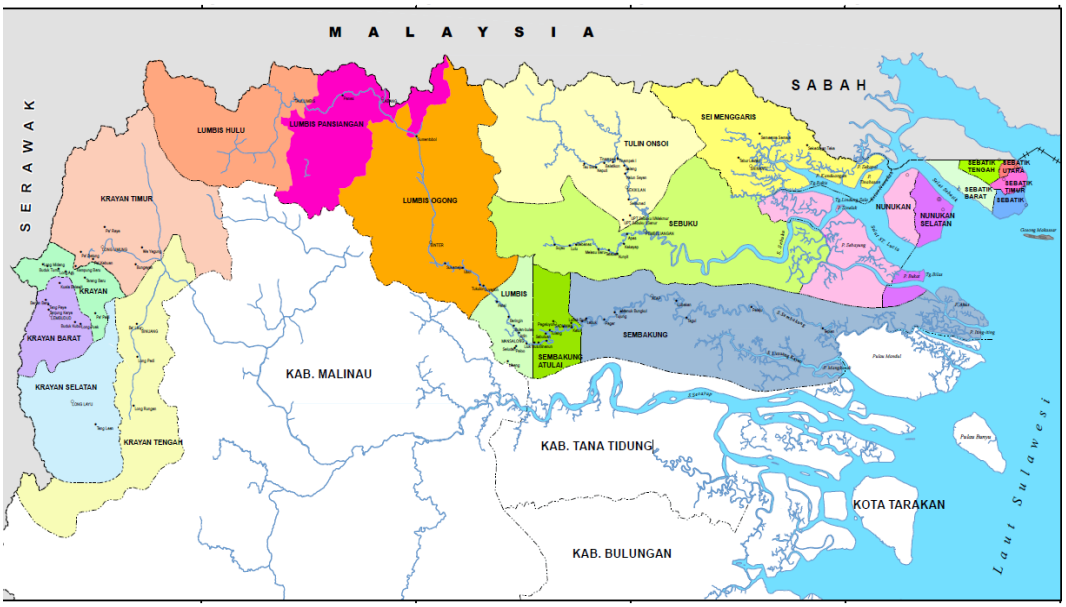

Sumber: Bappeda Litbang Kabupaten Nunukan, 2025

Saat ini Kabupaten Nunukan terdiri atas 21 wilayah Kecamatan, 232 Desa dan 8 Kelurahan, dengan pembagian wilayah administrasi sebagai berikut:

Tabel 2.1
Pembagian Wilayah Administrasi Kabupaten Nunukan
Tahun 2025

No	Kecamatan	Luas Wilayah (Km^2)	Persentase terhadap Luas Kabupaten (%)
1	Krayan	254,35	1,79
2	Krayan Selatan	760,24	5,34
3	Krayan Tengah	997,42	7,00
4	Krayan Barat	307,22	2,16
5	Krayan Timur	1.273,17	8,94
6	Lumbis	290,23	2,04
7	Lumbis Ogong	1.628,66	11,43
8	Lumbis Pansiangan	763,93	5,36
9	Lumbis Hulu	964,42	6,77
10	Sembakung	1.764,94	12,39
11	Sembakung Atulai	277,72	1,95
12	Sebuku	1.608,48	11,29
13	Tulin Onsoi	1.513,36	10,62
14	Sei Menggaris	850,48	5,97
15	Nunukan	564,50	3,96
16	Nunukan Selatan	181,77	1,28
17	Sebatik	51,07	0,36
18	Sebatik Barat	93,27	0,65
19	Sebatik Timur	39,17	0,27
20	Sebatik Tengah	47,71	0,33
21	Sebatik Utara	15,39	0,11
J u m l a h		**14.247,50**	**100,00**

Sumber: BPS Nunukan, 2025

Karakteristik 21 wilayah kecamatan tersebut sangat bervariasi dan letaknya terpisah sehingga menjadikan Kabupaten Nunukan sebagai kabupaten dengan kawasan yang sangat kompleks karena memiliki kawasan pedalaman, pesisir, pegunungan, dan kepulauan, serta kawasan terpencil.

Secara topografi, Kabupaten Nunukan juga memiliki ketinggian bervariasi berkisar antara 0 – 1500 meter di atas permukaan laut (DPL), dan kemiringan tanah dari 0 sampai lebih dari 40%.

Gambar 2.2
Peta Kemiringan Kabupaten Nunukan

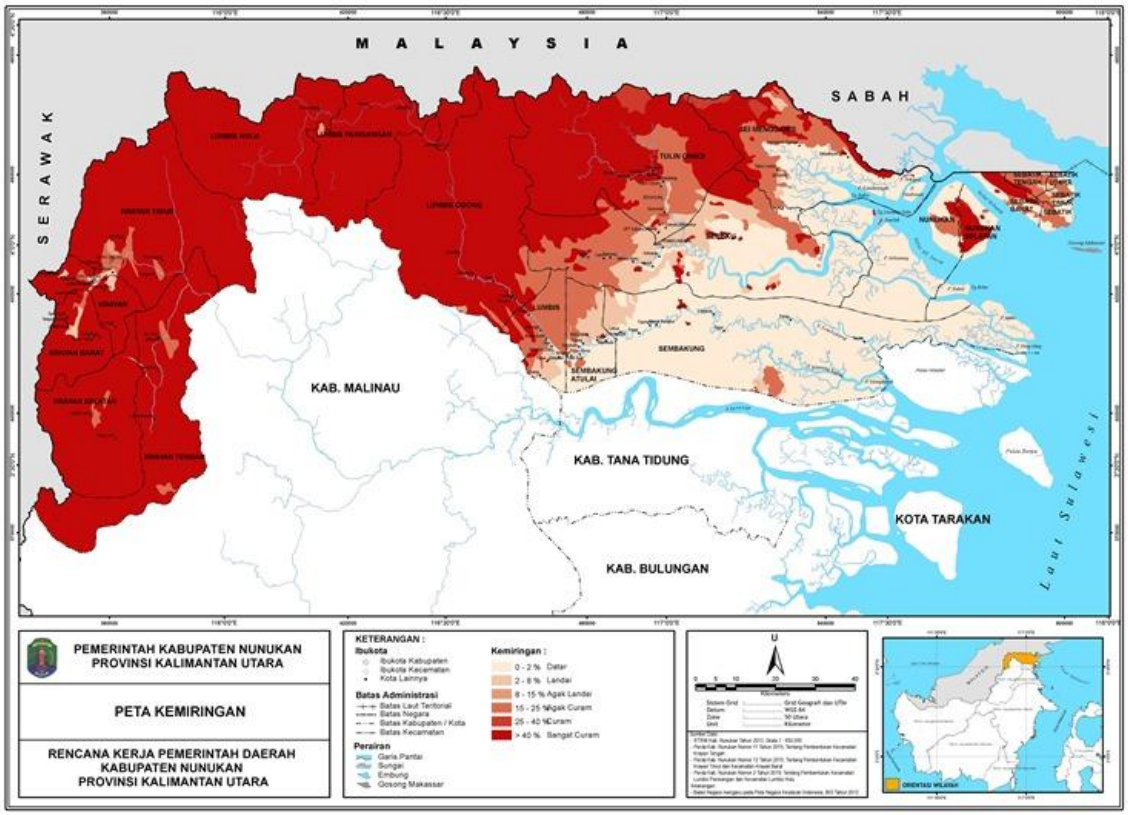

Sumber: Bappeda Litbang Kabupaten Nunukan, 2025

Kemiringan tanah wilayah Kabupaten Nunukan berkorelasi positif dengan ketinggian, sehingga makin tinggi letak wilayahnya maka kemiringannya semakin terjal. Luas kemiringan lahan di Kabupaten Nunukan meliputi datar (0-2%) seluas 357.587,5 Ha, landai (2-8%) seluas 55.877,0 Ha, agak landai (8-15%) seluas 1.583,2 Ha, agak curam (15-25%) seluas 145.765,4 Ha, curam (25-40%) seluas 8.790,2 Ha dan sangat curam (>40%) seluas 855.146,7 Ha. Sementara kondisi ketinggian wilayah Kabupaten Nunukan dapat dilihat pada tabel Tinggi Wilayah per Kecamatan sebagai berikut:

Tabel 2.2
Ketinggian Wilayah dan Jarak ke Ibukota Kabupaten Nunukan Menurut Kecamatan Tahun 2025

No	Kecamatan	Tinggi DPL (m)	Jarak ke Ibukota Kabupaten (km)
1	Krayan	1000	225,27
2	Krayan Selatan	891	229,83
3	Krayan Tengah	790	209,05
4	Krayan Barat	1003	231,75
5	Krayan Timur	992	217,12
6	Lumbis	94	114,41
7	Lumbis Ogong	128	132,08
8	Lumbis Pansiangan	n/a	146,33
9	Lumbis Hulu	n/a	168,74
10	Sembakung	19	78,58
11	Sembakung Atulai	27	104,65
12	Sebuku	23	79,09
13	Tulin Onsoi	11	81,09
14	Sei Menggaris	49	49,55
15	Nunukan	21	10,42
16	Nunukan Selatan	28	2,79
17	Sebatik	19	22,63
18	Sebatik Barat	12	5,78
19	Sebatik Timur	40	17,48
20	Sebatik Tengah	98	15,03
21	Sebatik Utara	14	21,15

Sumber: BPS Nunukan, 2025

Kondisi topografi bervariasi dan wilayah kecamatan yang terpisah-pisah merupakan kendala tersendiri bagi Kabupaten dalam mewujudkan pemerataan pembangunan terutama dalam hal infrastruktur dasar.

Secara geomorfik yang mendasarkan pada peta rupa bumi, Kabupaten Nunukan Sebagian besar berupa bentang alam pegunungan di bagian barat, bentang alam perbukitan di bagian timur dan sebagian bentang alam dataran/pantai di bagian paling timur. Sementara secara litostratigrafi, maka daerah Kabupaten Nunukan terdiri dari batuan yang berumur Kapur-Paleosen yang dikenal dengan Kelompok Embaluh dan batuan yang berumur Tersier (Eosen-Pliosen) dan batuan Kwarter yang berupa Endapan Aluvial. Kelompok Embaluh yang berumur Kapur-Paleosen terdiri dari Formasi Lurah (KTlu), Formasi Longbawan (KTlb), Formasi Mentarang (KTme), selanjutnya batuan uang

berumur Tersier terdiri dari Formasi Sembakung (Tes), Formasi Naintopo (Ton), Formasi Meliat (Tmm) dan Intrusi Diorit (Tmd), sedangkan di Pulau Nunukan dan Pulau Sebatik terdapat tambahan Formasi Tabul (Tmt), Formasi Sinjin (Tps), Formasi Sajau (TQps), dan beberapa intrusi seperti andesit, basalt, dasit (Qpi) serta Endapan Aluvial (Qa) yang berumur Kwarter.

Kondisi geologi di kabupaten Nunukan baik pada wilayah daratan Pulau Kalimantan maupun pulau-pulau kecil merupakan jenis batuan berumur *quaternary, pliocene, miosen* hingga *oligacene.* Sedangkan jenis tanah, sebagian besar berupa tanah podsolik merah kuning dengan top soil tipis dan memiliki kesuburan relatif rendah untuk jenis komoditi pangan lahan basah.

Selanjutnya kondisi hidrologi di Kabupaten Nunukan, akan dibagi menjadi dua yakni informasi ketersediaan air tanah, dan informasi Daerah Aliran Sungai (DAS) serta pemanfaatannya.

Terdapat 3 klasifikasi ketersediaan air tanah di Kabupaten Nunukan, dengan pembagian kawasan sebagai berikut:

1) Kawasan dengan kondisi air tanah langka/tak berarti; terutama berada pada Kecamatan Krayan, Krayan Barat, Krayan Timur, Krayan Selatan, Krayan Tengah Lumbis Ogong, Lumbis Hulu, Lumbis Pansiangan dan Lumbis serta Tulin Onsoi.
2) Kawasan dengan produktivitas akuifer rendah; terletak pada daerah peralihan antara kawasan dengan kondisi air tanah langka/tak berarti dengan kawasan setempat akuifer produktif dan berada di Kecamatan Sei Menggaris, Sebuku dan Tulin Onsoi.
3) Kawasan dengan akuifer produktif; terutama berada di wilayah pesisir Kecamatan Sembakung, Sembakung Atulai dan Sei Manggaris, pesisir Pulau Nunukan dan Pulau Sebatik.

Kemudian kondisi DAS di Kabupaten Nunukan terbentuk oleh sistem sungai dengan cabang-cabang aliran (*channel*) yang panjang sehingga membentuk wilayah DAS yang cukup luas. Permukaan sungai-sungai di wilayah Kabupaten Nunukan sebagian besar berbentuk sempit memanjang, namun berdebit besar sebagai akibat dari panjangnya daerah aliran sungai. Adapun daerah aliran sungai di Kabupaten Nunukan terbagi menjadi:

a. Daerah Aliran Sungai Nunukan, Daerah Aliran Sungai Sebatik
b. Daerah Aliran Sungai Sebuku, dengan panjang 115 km, memiliki dua anak sungai utama, yaitu Sungai Tulid dan Sungai Tikung. Sungai Tu!id berasal dari beberapa anak sungai, yaitu Sungai Apan, Sungai Tampilon di sebelah Utara serta Sungai Sebuda, Sungai Kapakuan, Sungai Agison di sebelah Barat. DAS Sebuku hanya melewati Kecamatan Nunukan (di daratan Pulau Kalimantan)
c. Daerah Aliran Sungai Sei Manggaris, dengan panjang 36 km, memiliki tiga anak sungai, yaitu Sungai Sei Manggaris, Sungai Sitabul dan Sungai Sebakis. DAS Sei Manggaris hanya melewati Kecamatan Nunukan (di daratan Pulau Kalimantan).
d. Daerah Aliran Sungai Sembakung, dengan panjang 278 km, memiliki beberapa anak sungai, yaitu Sungai Tagul, Sungai Membuluh, Sungai Sebuluan, Sungai Simalumbeng dan Sungai Selimulan. DAS Sembakung melewati Kecamatan Lumbis di sebelah Barat dan Kecamatan Sembakung di sebelah Timur.

DAS di Kabupaten Nunukan memiliki beberapa peranan yang cukup penting, antara lain:

a. Sebagai sarana transportasi air yang memfasilitasi mobilitas penduduk maupun hasil pertanian/perkebunan, dan hasil kelautan dan perikanan, serta barang dagangan antar daerah.
b. Sarana pengangkutan hasil hutan berupa kayu tebangan perusahaan Hak Pemegang Hutan (HPH).
c. Sumber air baku penduduk, serta digunakan untuk aktivitas MCK penduduk yang bertempat tinggal di sepanjang daerah aliran sungai.

2.1.1.2. Potensi Pengembangan Kawasan Strategis

Kawasan Strategis adalah wilayah yang penataan ruangnya diprioritaskan karena mempunyai pengaruh sangat penting baik dalam lingkup nasional, provinsi maupun kabupaten terhadap ekonomi, sosial, budaya, lingkungan, serta pendayagunaan sumber daya alam dan teknologi tinggi.

A. Kawasan Strategis Nasional

Kawasan yang ditetapkan sebagai Kawasan Strategis Nasional di Kabupaten Nunukan terdiri atas:

a. Kawasan Perbatasan Darat Republik Indonesia di Kalimantan (KASABA) dan Jantung Kalimantan (*Heart of Borneo*)
b. Kawasan Strategis dari Sudut Kepentingan Pertahanan dan Keamanan berupa Kawasan Perbatasan Laut Republik Indonesia termasuk dua pulau kecil terluar dengan Negara Malaysia dan Filipina meliputi Pulau Sebatik dan Pulau Gosong Makassar.
c. Kawasan Andalan Nasional TATAPAN BUMA (Tarakan, Tanjung Palas, Nunukan, Pulau Bunyu dan Malinau), dimana Kabupaten Nunukan menjadi bagian dari kawasan andalan tersebut.

B. Kawasan Strategis Provinsi

Kawasan Strategis Provinsi ditetapkan sebagai kawasan yang dapat mempercepat pertumbuhan kawasan tertinggal provinsi yang terdapat di Kabupaten Nunukan. Berdasarkan Peraturan Daerah Provinsi Kalimantan Utara Nomor 1 tahun 2017 tentang Rencana Tata Ruang Wilayah Provinsi Kalimantan Utara Tahun 2017 - 2037, kawasan yang termasuk ke dalam Kawasan Strategis Provinsi terdiri atas:

a. Kawasan strategis dari sudut kepentingan pertumbuhan ekonomi yang berpengaruh terhadap pertumbuhan ekonomi provinsi meliputi: Long Bawan dan Long Layu , Pulau Sebatik, Lumbis Ogong, Sei Menggaris, kawasan *food estate* dan *rice estate di* Kabupaten Nunukan, kawasan *technopark* pertanian organik di Kabupaten Nunukan, kawasan *marine technopark* perikanan di Kabupaten Nunukan.
b. Kawasan strategis dari sudut kepentingan fungsi dan daya dukung lingkungan hidup meliputi kawasan konservasi mangrove di Kabupaten Nunukan.
c. Kawasan strategis dari sudut kepentingan teknologi tinggi yang ada di Kabupaten Nunukan adalah PLTA Sei Sembakung.

C. Kawasan Strategis Kabupaten

Kawasan Strategis Daerah berdasarkan Peraturan Daerah Kabupaten Nunukan Nomor 2 Tahun 2024 tentang Rencana Tata Ruang Wilayah Kabupaten Nunukan Tahun 2024-2043 terbagi menjadi 2 yaitu:

a. Kawasan strategis dengan sudut kepentingan pertumbuhan ekonomi, meliputi:
   1) Kawasan Agroindustri di Kecamatan Krayan Selatan, Kecamatan Krayan, Kecamatan Lumbis, Kecamatan Sebuku dan Kecamatan Sei Menggaris.
   2) Kawasan Cepat Tumbuh Jalan Lingkar Pesisir Pantai Pulau Nunukan di Kecamatan Nunukan dan Kecamatan Nunukan Selatan;
   3) Kawasan Industri Perikanan Terpadu Mansapa (Marine Technopark) di Kecamatan Nunukan Selatan;
   4) Kawasan Kota Terpadu Mandiri (KTM) Bahari Pulau Sebatik di Kecamatan Sebatik;
   5) Kawasan Kota Terpadu Mandiri (KTM) Sei Menggaris di Kecamatan Sei Menggaris;
   6) Kawasan Pengolahan Garam Gunung di Kecamatan Krayan Selatan dan Kecamatan Krayan
   7) Kawasan Pertambangan Batubara di Kecamatan Tulin Onsoi, Kecamatan Sei Menggaris dan di Kecamatan Sebuku.
   8) Kawasan Pertambangan Minyak dan Gas Bumi di Kecamatan Nunukan dan Kecamatan Sembakung;
b. Kawasan strategis dengan sudut kepentingan sosial dan budaya, meliputi:
   1) Rumah Adat Tanjung Karya di Kecamatan Krayan; dan
   2) Batu Sicien berada di Kecamatan Krayan Selatan.

2.1.1.3. Potensi Sumber Daya Kabupaten Nunukan

A. Sektor Perkebunan

Salah satu produk perkebunan yang banyak diminati terutama bagi para investor adalah kelapa sawit. Produk tanaman perkebunan lain yang telah diusahakan dan minat pengembangannya tinggi, antara lain jenis tanaman kakao. Pengembangan sektor perkebunan di Kabupaten Nunukan pada masa yang akan

datang masih sangat diharapkan untuk memacu pertumbuhan ekonomi wilayah, terutama untuk jenis-jenis tanaman yang mempunyai prospek pasar baik dan dapat dijadikan sebagai bahan baku untuk pengembangan industri seperti kelapa sawit, kakao, dan kelapa. Jenis tanaman kelapa sawit merupakan jenis tanaman andalan secara nasional, mempunyai keterkaitan ke depan untuk berkembangnya kegiatan industri dan berorientasi ekspor, mempunyai kemampuan dalam penyerapan tenaga kerja serta dalam pelaksanaan pengembangannya dapat melibatkan partisipasi masyarakat desa. Demikian pula dengan pengembangan jenis tanaman kakao dan kelapa juga mempunyai keunggulan untuk dikembangkan dalam rangka mendukung kegiatan ekonomi Kabupaten Nunukan.

Dalam rangka pengembangan pertanian tanaman perkebunan di Kabupaten Nunukan perlu diketahui seberapa besar ketersediaan lahan yang dapat dikembangkan untuk kegiatan tersebut, khususnya pengembangan jenis tanaman kelapa sawit, kelapa dan kakao. Analisis kesesuaian pengembangan tanaman perkebunan dilakukan dengan menggunakan kriteria-kriteria sebagai berikut:

a. Kawasan pertanian dengan ketinggian < 2.000 meter di atas permukaan laut.
b. Kawasan dengan lereng < 45 persen.
c. Kedalaman efektif lapisan tanah > 50 cm.
d. Berada di luar kawasan lindung, kawasan hutan produksi tetap dan kawasan hutan produksi terbatas.

Beberapa tanaman perkebunan yang dikembangkan di Kabupaten Nunukan antara lain kelapa sawit, karet, kelapa, kopi, kakao, dan, tebu.

Tabel 2.3
Perkembangan Luas Areal Komoditas Tanaman Perkebunan di Kabupaten Nunukan Tahun 2020-2024

No	Jenis Tanaman	Luas Tanam Komoditas Tanaman Perkebunan (Ha)				
		2020	2021	2022	2023	2024
1	Karet	118,00	143,50	150,50	150,50	200,00
2	Kelapa	341,00	305,51	314,40	314,40	314,40
3	Kelapa Sawit	33.169,37	33.299,07	32.764,87	32.785,30	32.900,00
4	Kopi	113,50	116,50	123,00	105,00	105,00
5	Kakao	1.350,00	1.348,00	1.348,00	1.348,00	1.348,00
6	Lada	119,50	168,85	168,85	168,85	200,00
7	Tebu	32,00	42,00	60,00	61,00	100,00

Sumber: Kabupaten Nunukan Dalam Angka, 2025

Selain komoditas yang ada di atas, beberapa jenis tanaman perkebunan lain yang dinilai sesuai untuk dikembangkan adalah tanaman buah-buahan. Dalam pengelolaan lahan yang potensial tersebut diperlukan suatu mekanisme pengaturan ruang diantaranya:

a. Pengembangan perkebunan harus dikaitkan dengan pengembangan masyarakatnya. Pola pengembangan PIR sebenarnya dapat digunakan, dimana investor dan masyarakat bekerja sama saling menguntungkan. Investor sebagai pemodal mengelola kebun inti, sedangkan masyarakat mengelola lahan plasma dalam besaran dua hingga lima hektar. Masyarakat yang mempunyai kemampuan terbatas, baik dalam modal, keterampilan dan pengetahuan dapat dibantu oleh investor. Bantuan modal dapat diberikan melalui penyediaan bibit, pupuk, dan sebagainya. Sedangkan keterampilan dan pengetahuan, dapat diadakan pelatihan dan penyuluhan kepada masyarakat oleh investor.
b. Dalam pengembangan perlu adanya pengendalian usaha perkebunan agar kelestarian lingkungan tetap terjaga, yaitu:

1) Tidak diperkenankan adanya bangunan, kecuali bangunan penunjang unit perkebunan seperti pabrik, gudang, pembibitan dan perumahan karyawan;
2) Luas bangunan maksimum sebesar dua persen dari luas perkebunan;
3) Perkebunan dengan luas < 25 hektare, maka kepadatan maksimum lima rumah/ha;
4) Pengaturan jalan untuk jalan produksi memiliki lebar badan jalan empat meter dan tidak boleh diperkeras;
5) Untuk jalan transportasi dengan lebar badan jalan enam meter diperkeras dengan batu, tidak diaspal; serta
6) Pengembangan perkebunan pada lahan plasma yang dikelola oleh masyarakat dapat dikaitkan dengan pengembangan peternakan.

B. Tanaman Pangan Lahan Kering

Salah satu hal yang penting bagi pengembangan kegiatan sosial ekonomi masyarakat yaitu mengembangkan tanaman pangan lahan kering. Beberapa produksi pertanian yang telah dikembangkan antara lain tanaman padi, jagung, kacang-kacangan dan tanaman pertanian lainnya, walaupun keseluruhan produksi belum maksimal. Beberapa hasil produksi tanaman pangan lahan kering umumnya digunakan untuk memenuhi kebutuhan sendiri, dan sebagian dijual ke pusat perkotaan. Pengembangan tanaman pangan lahan kering di Kabupaten Nunukan pada masa mendatang masih tetap harus diperbesar, terutama untuk mendukung ketahanan dalam bidang pangan (*food security*) sehingga dapat menghilangkan ketergantungan terhadap daerah sekitarnya. Jika dukungan lahan dan sumber daya manusia memadai, Kabupaten Nunukan juga dapat dijadikan sebagai salah satu lumbung pangan di Indonesia.

Berdasarkan hasil analisa, luas lahan yang potensial untuk pengembangan kegiatan pertanian tanaman pangan lahan kering, yaitu 135.701,46 hektar, sedangkan areal yang tergolong sesuai bersyarat seluas 146.030,73 hektar dan areal tidak sesuai seluas 1.144.635,81 hektar. Kawasan yang potensial untuk pengembangan tanaman pangan lahan kering tersebut menyebar di wilayah Kecamatan Nunukan yaitu di Kecamatan Sebuku, Sembakung, Lumbis dan

Krayan. Namun, kawasan potensial yang berada di kawasan TNKM tidak direkomendasikan untuk dikembangkan dalam skala besar, kecuali untuk pertanian penduduk yang telah bermukim di kawasan tersebut. Hal ini disebabkan kawasan ini merupakan kawasan konservasi Taman Nasional Kayan Mentarang yang perlu dijaga kelestariannya, di samping juga sebagai kawasan hutan lindung.

Dalam pengelolaan lahan potensial pengembangan tanaman pangan lahan kering tersebut diperlukan suatu mekanisme pengaturan ruang diantaranya:

a. Perlu adanya perluasan pengembangan tanaman pangan lahan kering secara optimal sesuai dengan kesesuaian lahan, dalam rangka menjaga ketahanan dalam bidang pangan dan mengurangi ketergantungan terhadap daerah lain.
b. Dalam pengembangannya perlu mempertimbangkan hal-hal berikut :
    1) Diperkenankan adanya budidaya peternakan, permukiman perdesaan dan kegiatan budidaya pertanian lainnya.
    2) Permukiman perdesaan memiliki kepadatan maksimum lima rumah/hektare.

C. Tanaman Pangan Lahan Basah

Pengembangan tanaman pangan lahan basah di Kabupaten Nunukan bertujuan untuk mendukung ketahanan pangan (*food security*) dan ketergantungan terhadap daerah lain, yaitu melalui pengembangan tanaman pangan padi sawah, serta pada akhirnya dapat dijadikan sebagai sarana untuk meningkatkan kesejahteraan masyarakat. Berdasarkan hasil analisa, luas lahan yang potensial untuk pengembangan kegiatan pertanian tanaman pangan lahan basah/padi sawah adalah 77.337,17 hektare, lahan sesuai bersyarat seluas 63.611,44 hektare dan lahan tidak sesuai seluas 1.285.419,39 hektare.

Kawasan yang potensial untuk tanaman pangan lahan basah menyebar di Kecamatan Sebatik, Nunukan, Sembakung, Lumbis dan Krayan. Kawasan potensial untuk tanaman pangan lahan basah yang berada di Kecamatan Krayan tidak direkomendasikan untuk dikembangkan, kecuali secara terbatas dikembangkan oleh penduduk yang bermukim di kawasan tersebut. Hal ini dilakukan mengingat kawasan tersebut berada dalam kawasan konservasi Taman

Nasional Kayan Mentarang. Aktivitas masyarakat adat yang berada di sekitar atau di dalam kawasan Taman Nasional dapat memanfaatkan ruang-ruang yang telah ditetapkan didalam zona tersebut diantaranya zona tradisional dan zona pemanfaatan sesuai dengan peraturan zonasi Taman Nasional yang dikeluarkan oleh Dirjen Konservasi Sumber Daya Alam dan ekosistem tahun 2015 dan penentuan zonasi tersebut telah dibuat sesuai dengan Peraturan Menteri LHK P.76/menlhk-setjen/2015 tentang Kriteria Zona Pengelolaan Taman Nasional dan Blok Pengelolaan Cagar Alam, Suaka Margasatwa, Taman Hutan Raya dan Taman Wisata Alam.

D. Sektor Pariwisata

Keberadaan kawasan wisata di daerah berpotensi menarik minat wisatawan baik wisatawan nusantara (wisnus) maupun wisatawan mancanegara (wisman) untuk berkunjung. Dengan adanya kunjungan wisatawan maka akan menggerakkan perekonomian lokal yang pada akhirnya dapat menjadi sumber pendapatan daerah.

Kabupaten Nunukan memiliki potensi budaya dan pariwisata yang dapat dikembangkan. Di Kabupaten Nunukan, terdapat potensi obyek wisata alami maupun buatan, beberapa diantaranya meliputi:

Tabel 2.4
Obyek Wisata Unggulan di Kabupaten Nunukan

No.	Nama dan Lokasi Obyek Wisata	Kategori
1	Air terjun Sungai Binusan	Alam
2	Pantai Firdaus (Ecing)	Alam
3	Pantai Sedadap	Alam
4	Wanawisata yang didominasi oleh vegetasi spesifik hutan dataran	Alam
5	Agrowisata tambak dan ombak laut di Pulau Tinabasan	Alam
6	Pantai Batu Lamampu	Alam
7	Agrowisata Sungai Nyamuk	Alam
8	Wisata Budaya Suku Dayak Murud (Tegalen)	Budaya
9	Ekowisata Taman Nasional Kayan Mentarang	Alam
10	Pembuatan Garam gunung terletak dihulu Sungai Desa Long Layu	Alam
11	Binuang	Alam
12	Ba'Liku	Alam
13	Pa'Kebuan	Alam

Sumber: Disbudporapar Kab. Nunukan, 2024.

E. Sektor Perikanan

Sektor perikanan merupakan salah satu sektor unggulan di Kabupaten Nunukan. Prospek sektor perikanan cukup menjanjikan karena letak geografis Kabupaten Nunukan yang menguntungkan untuk pemasaran berskala ekspor.

1. Perikanan Tangkap

Perikanan tangkap merupakan usaha penangkapan ikan yang umumnya dilakukan di laut, terutama di sekitar pantai dan landasan kontinen. Di Kabupaten Nunukan, seluruh jenis alat tangkap yang digunakan oleh nelayan cukup layak untuk dioperasikan. Pengembangan masing-masing alat tangkap untuk meningkatkan produktifitas penangkapan di perairan Kabupaten Nunukan secara lestari adalah sebagai berikut :

a. Alat tangkap *Trawl* > 10 GT, perlu dilakukan pengembangan jumlah armada karena alat tangkap lainnya belum mampu memanfaatkan potensi perairan Nunukan pada daerah lebih dari empat mil hingga lepas pantai dan sepanjang Selat Makasar. Diharapkan pengembangan alat ini dapat mengurangi persaingan dengan nelayan yang hanya dapat beroperasi di daerah kurang dari 4 mil dari garis pantai.
b. Alat tangkap *Trawl* yang ditarik dengan kapal < 5 GT cukup layak untuk dipertahankan, namun jumlah armadanya tidak perlu dikembangkan karena selama ini pengoperasiannya tidak selektif terhadap jenis ikan. Pengembangan terhadap alat tangkap ini diarahkan kepada teknologi, seperti mekanisasi penarikan jaring (*hauling*).
c. Alat tangkap *Trammel Net* dengan tujuan utama untuk menangkap udang, tidak perlu ditambah jumlahnya, tetapi secara teknologi harus dikaji lebih lanjut mengenai tinggi jaring berkaitan dengan tingkat selektivitas hasil tangkapan.
d. Alat tangkap *Gill Net*, dapat dikembangkan, baik intensitas maupun teknik pengoperasiannya melalui penambahan daya jangkau jaring. Pengetahuan nelayan mengenai teknik pengoperasian *gill net* dan keberadaan ikan ekonomis penting masih perlu dibina oleh pihak terkait.

e. Alat tangkap *Encircling Gill Net*, masih dapat dikembangkan dengan target untuk menangkap ikan-ikan ekonomis penting. Hal penting adalah ukuran mata jaring berkaitan dengan tingkat selektivitas penangkapan jenis ikan dan areal penangkapan mengingat pengoperasian jaring ini membutuhkan areal yang relatif luas.
f. Alat tangkap *Pole* dan *Line*, perlu dikembangkan pada kualitas armadanya meliputi kelengkapan navigasi dan informasi daerah penangkapan. Hal ini disebabkan karena alat tangkap ini dioperasikan di perairan lepas pantai dengan target jenis ikan pelagis yang berkelompok, seperti ikan tongkol, cakalang dan tuna.
g. Alat tangkap *Long Line*/pancing rawai, sangat memungkinkan untuk dikembangkan, baik secara kuantitatif maupun secara kualitatif sehingga daerah operasinya dapat diperluas hingga di atas empat mil dari garis pantai.
h. Alat tangkap *Kelong*, dioperasikan dengan memperhatikan pola pasang surut di sepanjang pantai pulau-pulau kecil. Pengembangannya perlu dipertahankan karena dapat membantu sebagian nelayan untuk memperoleh penghasilan tambahan. Namun ukuran mata jaring yang digunakan harus diperhatikan karena dapat berdampak pada kelestarian lingkungan.
i. Alat tangkap *Julu*/*Tugu*, hampir sama dengan Kelong dalam pengoperasian dan jenis ikan yang tertangkap. Alat ini tidak dapat dikembangkan lagi karena tidak ramah lingkungan dan dapat membahayakan pelayaran karena banyak dioperasikan di mulut muara.
j. Alat tangkap Hampang, tidak direkomendasikan untuk dikembangkan karena dapat mengganggu kelestarian sumber daya hayati di sekitarnya.

Selanjutnya, sebagian besar jenis ikan yang terdapat di perairan Kabupaten Nunukan bernilai ekonomis penting, mulai dari ikan-ikan karang, kerapu, baronang, ikan merah, udang, kepiting dan kerang yang tersebar di daerah perairan pantai, hingga ikan bawal, tongkol dan tuna yang tersebar di perairan lepas pantai.

Dalam rangka pemanfaatan kekayaan sumber daya pesisir dan kelautan Kabupaten Nunukan ini, kegiatan penangkapan ikan yang dilakukan oleh para

nelayan harus dilakukan secara efisien dengan tetap memperhatikan kelestarian lingkungan.

2. Budidaya Tambak

Berdasarkan kondisi fisik lahan, Kabupaten Nunukan sangat potensial untuk mengembangkan kegiatan budidaya tambak. Salah satu kelebihan yang dimiliki Kabupaten Nunukan untuk pengembangan budidaya tambak adalah keberadaan hutan mangrove yang cukup luas.

Pada umumnya peningkatan produktivitas tambak harus dilakukan secara intensifikasi mengingat usaha yang dilakukan masih bersifat tradisional dengan tingkat kematian udang yang tinggi. Pengembangan usaha pertambakan dilakukan melalui:

a. Penyediaan benih yang berkualitas dan terjamin kontinuitasnya melalui panti-panti pembenihan (*hatchery*).
b. Perbaikan konstruksi tambak (pematang, saluran pemasukan dan pengeluaran air) dan sirkulasi air tambak sehingga kualitasnya terjamin.
c. Peningkatan padat penebaran benih dengan pemberian pakan yang proporsional.
d. Pengendalian kesuburan tambak dan penyakit melalui pemupukan dan pengapuran.
e. Penyediaan pakan dan obat-obatan yang memadai.
f. Penyuluhan dan bimbingan mengenai budidaya tambak yang memperhatikan kelestarian lingkungan.
g. Pengadaan sarana dan prasarana pendukung kegiatan penanganan pasca panen, pemasaran dan distribusi hasil tambak.

3. Budidaya Air Laut

Rumput laut merupakan salah satu komoditas yang dikembangkan dalam kegiatan budidaya air laut. Parameter kesesuaian lokasi untuk kegiatan budidaya air laut adalah:

a. Keterlindungan lokasi yang dimaksud dari dinamika perairan laut, cukup baik karena berada pada perairan yang semi tertutup.
b. Indikasi pencemaran yang dapat mengganggu kegiatan budidaya, relatif tidak ada.

c. Kondisi pasang surut memiliki fluktuasi yang cukup baik sehingga meskipun terjadi pasang surut maksimum, lokasi budidaya masih tetap dapat tergenang.
d. Arus yang tidak terlalu besar, sehingga sangat mendukung bagi kehidupan organisme kerang-kerangan.
e. Oksigen terlarut (DO) di lokasi berkisar antara 6,8-6,9 mg/l, yang artinya sangat baik untuk kegiatan budidaya laut.
f. Salinitas yang terdapat di lokasi, yaitu antara 25-26 persen, berada pada kisaran yang baik untuk kegiatan budidaya laut.

Pengembangan kegiatan budidaya laut juga dipengaruhi faktor-faktor non teknis seperti penyediaan sarana produksi, penanganan pasca panen dan pemasaran. Saat ini usaha budidaya air laut yang mulai berkembang di Kabupaten Nunukan adalah budidaya rumput laut. Dan berdasarkan hasil analisa, menunjukkan bahwa di perairan Selatan Pulau Tinabasan dan sebelah Timur Pulau Sinelak memiliki potensi yang cukup baik untuk pengembangan kegiatan budidaya laut dengan sistem jaring apung, usaha budidaya tiram dan kerang dara.

F. Sektor Peternakan

Pengembangan kawasan penggembalaan (pastura) diarahkan untuk pengembangan peternakan hewan besar dan padang penggembalaan ternak, serta pengembangan ternak dalam skala kecil/rumah tangga. Kebutuhan pengembangan ternak dirasakan masih cukup prospektif pada masa yang akan datang, terutama dikaitkan dengan kebutuhan daging untuk masyarakat Kabupaten Nunukan dan sekitarnya.

Mengingat kedudukan geografis yang berada pada kawasan perbatasan, produksi daging dapat dijadikan sebagai komoditas ekspor ke negara-negara tetangga. Kenyataan menunjukkan bahwa kebutuhan ternak masih didatangkan dari luar wilayah Kabupaten Nunukan.

Prospek pasar dari pengembangan ternak ini harus diantisipasi secara maksimal di dalam wilayah Kabupaten Nunukan melalui pengembangan wilayah-wilayah potensial. Dalam rangka pengembangan peternakan perlu dilakukan analisa kesesuaian pemanfaatan ruang dengan menggunakan kriteria-kriteria sebagai berikut:

a. Kawasan yang mempunyai kesesuaian lahan untuk penggembalaan hewan besar.
b. Kawasan dengan ketinggian < 1.000 meter di atas permukaan laut.
c. Kawasan dengan lereng < 30 persen.
d. Jenis tanah dan iklim yang sesuai untuk padang rumput alamiah.

Berdasarkan hasil analisa, luas lahan yang potensial untuk pengembangan kegiatan penggembalaan (pastura) seluas 216.830,76 hektare, sedangkan areal sesuai bersyarat seluas 146.030,73 hektare dan areal yang tidak sesuai untuk dikembangkan seluas 1.063.506,51 hektare. Dalam pengelolaan lahan potensial pengembangan ternak tersebut diperlukan suatu mekanisme pengaturan ruang diantaranya:

a. Perlu dilakukan pengembangan prasarana jalan dan prasarana ternak.
b. Pengembangan usaha untuk menunjang pengembangan kawasan penggembalaan.
c. Pengembangan padang penggembalaan perlu mempertimbangkan hal-hal sebagai berikut :
    1) Tidak diperbolehkan melakukan penggembalaan pada kawasan hutan produksi terbatas dan hutan produksi tetap yang telah ditetapkan, terutama untuk menjaga keanekaragaman hayati yang ada.
    2) Diperkenankan adanya bangunan yang menunjang fungsi kawasan/kegiatan utama untuk kepentingan peternakan.
    3) Diperkenankan adanya jalan sesuai dengan kebutuhan.

2.1.1.4. Wilayah Rawan Bencana

Wilayah rawan bencana merupakan wilayah yang berpotensi mengalami bencana alam. Potensi bencana alam yang ada di Kabupaten Nunukan berdasarkan peta potensi bencana dan peta resiko bencana (BNPB, 2015-2021) berupa tsunami, banjir, tanah longsor, kebakaran hutan dan lahan, kekeringan, gelombang ekstrem dan abrasi, serta cuaca ekstrem.

Berdasarkan data Indeks Risiko Bencana Indonesia (IRBI) yang diterbitkan oleh Pusat Data, Informasi dan Komunikasi Kebencanaan Badan Nasional Penanggulangan Bencana (BNPB), pada tahun 2024 Kabupaten Nunukan

memperoleh skor IRBI sebesar 117,3. Nilai tersebut berada pada kategori Kelas Risiko Sedang. Capaian tersebut menunjukkan terdapat penurunan risiko bencana di Kabupaten Nunukan sebesar 37,16% persen dibandingkan tahun sebelumnya yakni pada tahun 2023 dimana skor IRBI Kabupaten Nunukan sebesar 154,56.

Kejadian bencana dalam kurun waktu 2020-2024 di Kabupaten Nunukan disajikan secara detail pada Tabel 2.5 berikut ini.

Tabel 2.5
Data Kejadian Bencana di Kabupaten Nunukan
Tahun 2020-2024

No	Jenis Bencana	Tahun				
		2020	2021	2022	2023	2024
1	Abrasi	1	2	-	-	1
2	Angin Kencang	6	3	6	5	3
3	Banjir	3	7	6	22	7
4	Banjir Bandang	-	-	-	1	-
5	Banjir dan Tanah Longsor	-	1	1	1	1
6	Gempabumi	-	1	-	-	-
7	Kebakaran Hutan dan Lahan	52	7	8	30	20
8	Tanah Longsor	1	2	6	2	4
Jumlah		63	23	27	61	36

Sumber: Dokumen KRB 2024

Tabel di atas menunjukkan bahwa setidaknya terdapat 4 jenis bencana yang hampir terjadi di sepanjang tahun yakni angin kencang, banjir, kebakaran hutan dan lahan serta tanah longsor. Bencana banjir adalah bencana yang menjadi langganan tiap tahun terjadi di Nunukan yang memberikan dampak kerugian materi dan korban jiwa bagi masyarakat yang ada di kabupaten Nunukan. Dari sejarah kebencanaan daerah di atas, diperlukan penataan penanggulangan bencana yang terencana, terukur dan terpadu dalam mengoptimalkan upaya-upaya penyelenggaraan penanggulangan bencana yang efektif dan tepat. Untuk pencapaian upaya tersebut, maka diperlukan adanya

pengkajian-pengkajian lebih mendasar terhadap bencana-bencana yang berpotensi, serta kebijakan-kebijakan yang tepat agar terjaminnya keamanan dan kenyamanan masyarakat dalam melakukan segala aktivitasnya.

2.1.1.5. Kondisi Demografi

Kondisi demografi suatu daerah secara umum tercermin melalui jumlah penduduk, laju pertumbuhan penduduk, kepadatan penduduk serta struktur penduduk. Berdasarkan data Kabupaten Nunukan Dalam Angka Tahun 2025 yang dirilis oleh BPS Nunukan, jumlah penduduk Kabupaten Nunukan pada tahun 2024 mencapai 227.460 jiwa dan laju pertumbuhan penduduk sebesar 4,62 persen dibanding tahun lalu, dengan detail per tahun dapat dilihat pada Gambar 2.3 berikut ini.

Gambar 2.3
Jumlah Penduduk, dan Laju Pertumbuhan Penduduk
Kabupaten Nunukan Tahun 2020-2024

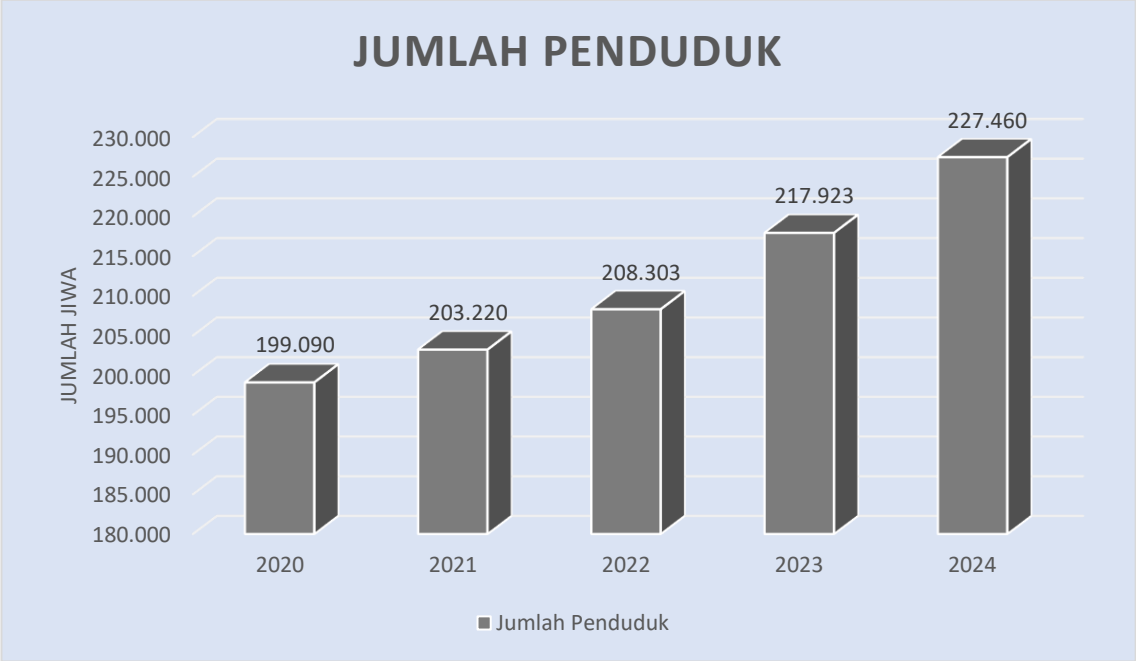

Sumber: BPS Nunukan Tahun 2020-2024, diolah 2025

Jika dilihat dari perkembangannya dalam kurun waktu 5 tahun terakhir terjadi fluktuasi dalam persentase laju pertumbuhan penduduk di Kabupaten Nunukan. Meski persentase pertumbuhan jumlah penduduk dalam 5 tahun

terakhir berfluktuasi, namun berdasarkan grafik pada Gambar 2.3 tampak bahwa jumlah penduduk Kabupaten Nunukan konsisten bertambah setiap tahun.

Tabel 2.6
Distribusi dan Kepadatan Penduduk Kabupaten Nunukan
Tahun 2024

No	Kecamatan	Jumlah Penduduk (jiwa)	Persentase penduduk per kecamatan (%)	Luas Wilayah (km^2)	Kepadatan Penduduk (Jiwa/km^2)
1	Krayan Selatan	1.511	0,66	760,24	1,99
2	Krayan Tengah	1.124	0,49	997,42	1,13
3	Krayan	3.710	1,63	254,32	14,59
4	Krayan Timur	1.609	0,71	1.272,17	1,26
5	Krayan Barat	3.132	1,38	307,22	10,19
6	Lumbis Ogong	3.256	1,43	1.628,66	2,00
7	Lumbis Pansiangan	1.697	0,75	763,93	2,22
8	Lumbis Hulu	870	0,38	964,42	0,90
9	Lumbis	6.990	3,07	290,23	24,08
10	Sembakung Atulai	3.470	1,53	277,72	12,49
11	Sembakung	7.076	3,11	1.764,94	4,01
12	Sebuku	12.858	5,65	1.608,48	7,99
13	Tulin Onsoi	12.082	5,31	1.513,36	7,98
14	Sei Menggaris	11.329	4,98	850,48	13,32
15	Nunukan	73.095	32,14	564,50	129,49
16	Nunukan Selatan	27.781	12,21	181,77	152,84
17	Sebatik Barat	14.086	6,19	93,27	151,02
18	Sebatik	7.781	3,42	51,07	152,36
19	Sebatik Timur	15.791	6,94	39,17	403,14
20	Sebatik Tengah	9.585	4,21	47,71	200,90

21	Sebatik Utara	8.627	3,79	15,39	560,56
Kabupaten Nunukan		227.460	100,00	14.247,50	15,96

Sumber: Kabupaten Nunukan Dalam Angka 2025

Berdasarkan data pada Tabel 2.6 distribusi penduduk Kabupaten Nunukan tahun 2024 terkonsentrasi di Pulau Nunukan sebanyak 100.095 Jiwa atau 44,35 persen dari total jumlah penduduk Kabupaten Nunukan. Sejumlah 73.095 Jiwa bermukim di Kecamatan Nunukan dan selebihnya 27.781 Jiwa di Kecamatan Nunukan Selatan. Hal ini tidak mengherankan mengingat Ibu Kota Kabupaten dan Pusat Pemerintahan Daerah berada di Nunukan. Kemudian yang kedua sebanyak 55.870 Jiwa atau 24,55 persen berada di Pulau Sebatik, yang tersebar di lima Kecamatan, dan penduduk dengan jumlah terendah adalah Kecamatan Lumbis Hulu yaitu hanya sebanyak 870 Jiwa atau 0.38 persen dari total penduduk Kabupaten Nunukan.

Kepadatan penduduk linear dengan pertambahan jumlah penduduk, dalam arti semakin tinggi jumlah penduduk suatu wilayah maka semakin meningkat pula kepadatan penduduknya sepanjang luas wilayahnya tidak bertambah maupun berkurang (konstan). Satu dekade silam, tepatnya tahun 2013 kepadatan penduduk Kabupaten Nunukan masih di kisaran 11,42 Jiwa Per Kilometer Persegi. Kini pada tahun 2023 kepadatan penduduk Kabupaten Nunukan mencapai 15,30 Jiwa Per Kilometer Persegi, artinya setiap 1 Kilometer Persegi (km^2) wilayah ditempati sebanyak 15-16 Jiwa. Hal tersebut menandakan adanya kenaikan densitas penduduk sebesar 33,93% dibanding 10 tahun sebelumnya.

Kepadatan penduduk Kabupaten Nunukan sangat signifikan perbedaannya antar Kecamatan yang berada di Pulau Nunukan dan Sebatik dengan Kecamatan yang berada di daratan Pulau Kalimantan. Densitas penduduk tertinggi berada di Pulau Sebatik mencapai 213,08 Jiwa Per Kilometer Persegi, disusul Pulau Nunukan sebesar 131,95 Jiwa Per Kilometer Persegi dan yang terendah Kecamatan yang berada di daratan Pulau Kalimantan.

Meskipun kepadatan penduduknya semakin meningkat akan tetapi berdasarkan SNI 03-1733-2004, Kabupaten Nunukan masih termasuk dalam

klasifikasi Kepadatan Rendah, yakni di bawah 150 jiwa per Hektar, sehingga belum memerlukan alternatif penambahan lahan permukiman maupun inovasi hunian yang demikian ekstrem.

Kemudian jumlah penduduk Kabupaten Nunukan menurut jenis kelamin pada tahun 2023 masih didominasi penduduk laki-laki sebanyak 115.669 jiwa atau 53,08 persen, sedangkan penduduk perempuan 102.254 jiwa atau 46,92 persen. Perbandingan jenis kelamin antara laki-laki dan perempuan ini menghasilkan *sex ratio* sebesar 113,11 artinya bauran penduduk pada setiap 100 perempuan terdapat 113-114 laki-laki. Kondisi seperti ini oleh Chrisophe Guilmoto seorang pakar populasi dari Prancis dikenal dengan istilah maskulinisasi demografi. Jika perbedaannya semakin melebar, dapat berdampak pada munculnya budaya superior, otoriter dan kekerasan oleh laki-laki.

Selain itu dapat pula menimbulkan kesenjangan antara laki-laki dan perempuan dalam hal akses, partisipasi, kontrol dan pemanfaatan serta penguasaan terhadap sumber daya terutama pada bidang Pendidikan, Kesehatan, Ekonomi, Sosial Budaya, Politik dan bidang strategis lainnya. Oleh karena itu, pelaksanaan program pengarusutamaan gender hendaknya menjadi salah satu agenda prioritas di Kabupaten Nunukan.

Selanjutnya komposisi jumlah penduduk berdasarkan Agama dan kepercayaan yang dianut pada tahun 2023 di Kabupaten Nunukan terdiri atas 73,99% Islam, 16,81% Protestan, 9,06% Katolik, 0,03% Hindu dan 0,08% Budha serta 0.03% menganut aliran kepercayaan lainnya. Keberagaman agama ini melengkapi keunikan Kabupaten Nunukan yang cakupan wilayahnya secara geografis terpisah-pisah, dan suku bangsa yang bervariasi. Keberagaman tersebut tentunya juga merupakan suatu tantangan tersendiri khususnya bagi Pemerintah Kabupaten Nunukan dalam merumuskan program dan kegiatan agar senantiasa terjaga kerukunan antar umat beragama, antar suku, antar wilayah, sekaligus menjaga ketenteraman dan nasionalisme penduduk sebagai satu kesatuan bangsa di wilayah perbatasan Negara Kesatuan Republik Indonesia (NKRI).

2.1.2. Aspek Kesejahteraan Masyarakat

Aspek kesejahteraan masyarakat dapat dikelompokkan menjadi 3 fokus, yakni fokus kesejahteraan dan pemerataan ekonomi, fokus kesejahteraan sosial, serta fokus seni budaya dan olahraga

2.1.2.1. Fokus Kesejahteraan dan Pemerataan Ekonomi

2.1.2.1.1. Pertumbuhan PDRB

Produk Domestik Regional Bruto (PDRB) merupakan nilai tambah bruto seluruh unit barang dan jasa yang dihasilkan dalam suatu daerah tertentu atau di wilayah domestik suatu negara, yang timbul akibat berbagai aktivitas ekonomi dalam suatu periode tertentu tanpa memperhatikan apakah faktor produksi dimiliki oleh penduduk atau bukan penduduk setempat. Perhitungan PDRB secara konseptual dapat dilakukan melalui 3 (tiga) pendekatan yaitu pendekatan Produksi (Lapangan Usaha), Pengeluaran, dan Pendapatan.

Untuk kepentingan penyusunan RKPD Kabupaten Nunukan Tahun 2026 perhitungan PDRB menggunakan pendekatan Produksi (Lapangan Usaha), dengan pengelompokan 17 (Tujuh Belas) Lapangan Usaha/sektor PDRB sesuai data yang dipublikasikan secara berkala oleh Badan Pusat Statistik (BPS).

Dalam penyajiannya terbagi dua yaitu PDRB Atas Dasar Harga Berlaku (ADHB) atau dikenal dengan PDRB Nominal yang disusun berdasarkan harga yang berlaku pada periode penghitungan, dan berfungsi untuk mengetahui kemampuan ekonomi dan melihat struktur perekonomian suatu daerah. Yang kedua, PDRB Atas Dasar Harga Konstan (ADHK) atau PDRB Riil, yang disusun berdasarkan harga pada tahun dasar dan ditujukan untuk mengukur pertumbuhan ekonomi secara rill dari tahun ke tahun.

Tabel 2.7

Nilai dan Kontribusi Sektor dalam PDRB Kabupaten Nunukan Tahun 2020 s.d. 2024 Atas Dasar Harga Berlaku Menurut Lapangan Usaha (Dalam Miliar Rupiah)

No	Sektor PDRB Lapangan Usaha	2020		2021		2022		2023*		2024**	
		Rupiah	(%)	Rupiah	(%)	Rupiah	(%)	Rupiah	(%)	Rupiah	(%)
1	Pertanian, Kehutanan, dan Perikanan	6.026,18	22,91	6.568,93	22,06	7.076,61	17,63	7.688,13	18,08	8.079,01	19,93
2	Pertambangan dan Penggalian	11.971,28	45,52	14.294,21	48,01	23.551,60	58,66	24.506,98	57,48	20.788,13	51,27
3	Industri Pengolahan	1.917,24	7,29	2.061,98	6,93	2.197,18	5,47	2.299,17	5,41	2.568,74	6,24
4	Pengadaan Listrik dan Gas	7,48	0,03	7,71	0,03	8,82	0,02	10,88	0,03	9,73	0,02
5	Pengadaan Air, Pengelolaan Sampah, Limbah dan Daur Ulang	10,37	0,04	11,62	0,04	12.27	0,03	12,65	0,03	13.82	0,03
6	Konstruksi	2.156,67	8,20	2.265,59	7,61	2.310,27	5,75	2.594,72	6,10	3.112,18	7,68
7	Perdagangan Besar dan Eceran; Reparasi Mobil dan Sepeda Motor	1.502,94	5,71	1.678,80	5,64	1.826,09	4,55	2.005,46	4,72	2,291,53	5,65
8	Transportasi dan Pergudangan	528,97	2,01	539,79	1,81	619,25	1,54	687,02	1,62	756,12	1,86
9	Penyediaan Akomodasi dan Makan Minum	262,07	1,00	281,79	0,95	318,68	0,79	346,98	0,82	404,66	1,00
10	Informasi dan Komunikasi	489,52	1,86	550,49	1,85	611,67	1,52	653,16	1,54	700,96	1,73
11	Jasa Keuangan dan Asuransi	86,82	0,33	95.45	0,32	107,83	0,27	123,20	0,19	133,77	0,33
12	Real Estat	112,51	0,43	120,91	0,41	128,52	0,32	135,20	0,32	143,61	0,35
13	Jasa Perusahaan	8,03	0,03	8,53	0,03	9,28	0,02	10,00	0,02	10,79	0,03
14	Administrasi Pemerintahan, Pertahanan dan Jaminan Sosial Wajib	710,23	2,70	734,52	2,47	771,53	1,92	809,70	1,90	832,37	2,05
15	Jasa Pendidikan	383,73	1,46	412,95	1,39	447,64	1,11	475,37	1,12	517,34	1,28
16	Jasa Kesehatan dan Kegiatan Sosial	7,18	0,03	8,00	0,03	8,34	0,02	8,72	0,02	9,10	0,02
17	asa lainnya	119,33	0,45	132,03	0,44	145,11	0,36	158,54	0,37	171,52	0,42
	PDRB Kabupaten Nunukan ADHB	26.300,56	100,00	29.773,28	100,00	40.150,69	100,00	42.525,85	100,00	40.543,37	100,00

*Catatan: *Angka Sementara, **Angka Sangat Sementara*
Sumber: BPS Nunukan, 2024

Berdasarkan Tabel 2.7 di atas terlihat bahwa struktur ekonomi Kabupaten Nunukan dalam 5 tahun terakhir sejak tahun 2020 hingga 2024 kontribusi 3 teratas konsisten dikuasai oleh (1) Sektor Pertambangan dan Penggalian; (2) Sektor Pertanian, Kehutanan, dan Perikanan; dan (3) Sektor konstruksi.

Pada tahun 2024 relatif memiliki pola yang sama seperti tahun-tahun sebelumnya, dimana perekonomian daerah didominasi sektor pertambangan dan penggalian yang menyumbang sebesar 51,27 persen dari total PDRB Kabupaten Nunukan. Namun pertumbuhan *share* di sektor pertambangan dan penggalian melemah yakni turun sebesar 6,21 persen dibandingkan tahun sebelumnya. Melambatnya pertumbuhan lapangan usaha pertambangan dan penggalian dipengaruhi oleh berbagai dinamika, seperti adanya larangan ekspor mineral mentah, dan penurunan Harga Batubara Acuan (HBA) dibandingkan dengan tahun sebelumnya. Selain itu terdapat beberapa perusahaan tambang batu bara yang beroperasi di wilayah Kabupaten Nunukan terpaksa gulung tikar pada tahun 2023 dikarenakan batu bara yang mereka produksi ditolak pasar lantaran kualitasnya yang kurang baik, diantaranya PT. Pipit Intis (PI), PT. Pipit Mutiara Raya (PMR), PT. Anjas Anita Jaya (AAJ), dan PT. Duta Tambang Rekayasa (PTDTR). Kondisi ketergantungan terhadap sektor pertambangan dan penggalian bukanlah kondisi ideal, karena sifat minerba yang tak terbarukan sehingga tidak dapat diandalkan sebagai sumber ekonomi yang berkelanjutan.

Selanjutnya penyumbang PDRB terbesar kedua adalah sektor pertanian, peternakan, kehutanan dan perikanan sebesar 19,93 persen dari total PDRB Kabupaten Nunukan tahun 2024, kontribusi sektor ini mengalami peningkatansebesar 1,74 persen,. Kemudian menduduki posisi kontribusi terbesar ketiga yaitu lapangan usaha konstruksi. Keadaan ini menunjukkan bahwa geliat pembangunan infrastrukur semakin meningkat. Hal ini seiring dengan adanya kebijakan *mandatory spending* minimal 25 persen dari Dana Transfer Umum (DTU) digunakan untuk belanja insfrastruktur daerah, dan terbitnya UU 12 Tahun 2022, yang mengamanatkan Daerah wajib mengalokasikan belanja infrastruktur pelayanan publik paling rendah 40% dari total APBD di luar belanja bagi hasil dan/atau transfer kepada Daerah dan/atau desa. Selain itu terdapat pula Dana Alokasi Khusus (DAK) Fiisk yang bersumber dari APBN, untuk pembangunan fisik, serta

adanya kebijakan penggunaan Dana Desa (DD) yang memproritaskan kegiatan pembangunan infrastruktur Desa dan pelayanan umum (*public*).

Sementara untuk kontribusi PDRB secara rill berbagai sektor ekonomi di Kabupaten Nunukan dalam 5 tahun terakhir akan disajikan pada Tabel 2.8 berikut ini.

Tabel 2.8
Nilai dan Kontribusi Sektor dalam PDRB Kabupaten Nunukan Tahun 2020 s.d. 2024
Atas Dasar Harga Konstan Tahun 2010 (Dalam Miliar Rupiah)

No	Sektor PDRB Lapangan Usaha	2020		2021		2022		2023*		2024**	
		Rupiah	(%)	Rupiah	(%)	Rupiah	(%)	Rupiah	(%)	Rupiah	(%)
1	Pertanian, Kehutanan, dan Perikanan	4.117,38	4,80	4.277,97	3,90	4.479,61	4,71	4.713,75	5,60	4.800,41	1,84
2	Pertambangan dan Penggalian	6.552,14	-5,46	6.876,56	4,95	7.285,10	5,94	7.475,08	2,43	7.526,34	0,49
3	Industri Pengolahan	1.218,33	-1,34	1.245,72	2,25	1.283,93	3,07	1.301,04	1,33	1.400,08	7,40
4	Pengadaan Listrik dan Gas	5,33	11,60	5,46	2,46	5,85	7,13	6,88	17,68	6,16	-10,33
5	Pengadaan Air, Pengelolaan Sampah, Limbah dan Daur Ulang	8,06	4,18	8,54	5,92	8,81	3,18	8,97	1,89	9,54	6,21
6	Konstruksi	1.123,99	0,46	1.124,52	0,05	1.129,44	0,44	1.230,81	8,98	1.460,50	18,66
7	Perdagangan Besar dan Eceran; Reparasi Mobil dan Sepeda Motor	899,75	0,65	963,16	7,05	1.047,49	8,76	1.122,92	7,20	1.260,76	12,27
8	Transportasi dan Pergudangan	333,04	-1,54	336,21	0,95	364,66	8,46	385,42	5,69	417,01	8,17
9	Penyediaan Akomodasi dan Makan Minum	172,95	-1,78	179,76	3,93	198,51	10,43	213,19	7,45	241,96	13,51
10	Informasi dan Komunikasi	369,36	6,26	395,32	7,03	425,12	7,54	447,75	5,32	475,21	6,13
11	Jasa Keuangan dan Asuransi	53,36	0,27	57,06	6,93	61,89	8,47	69,54	12,36	74,36	6,93
12	Real Estat	89,29	0,77	92,16	3,21	96,50	4,71	100,60	4,26	105,36	4,87
13	Jasa Perusahaan	5,49	-0,04	5,61	2,25	5,96	6,06	6,21	4,33	6,44	3,69
14	Administrasi Pemerintahan, Pertahanan dan Jaminan Sosial Wajib	445,90	1,00	447,58	0,38	458,57	2,45	463,88	1,16	478,63	3,18
15	Jasa Pendidikan	236,78	7,25	247,23	4,41	262,09	6,01	272,86	4,11	290,85	6,59
16	Jasa Kesehatan dan Kegiatan Sosial	4,53	11,28	4,93	8,87	5,03	1,88	5,15	2,59	5,30	2,81
17	Jasa lainnya	72,67	8,97	77,58	6,75	84,13	8,45	90,61	7,71	95,50	5,38
	PDRB Kabupaten Nunukan ADHK	15.708,37	-0,97	16.345,37	4,06	17.202,68	5,24	17.914,74	4,16	18.654,57	4,03

*Catatan: *Angka Sementara, **Angka Sangat Sementara*
Sumber: BPS Nunukan, 2024

Dari Tabel 2.8 dapat diketahui bahwa 3 sektor yang mengalami pertambahan kontribusi bruto secara riil tertinggi selama 5 tahun terakhir yakni (1) Sektor Pertambangan dan Penggalian; (2) Sektor Pertanian, Kehutanan, dan Perikanan; dan (3) Sektor Industri Pengolahan. Artinya meski tergeser secara *share margin* nominal oleh sektor Konstruksi, namun secara nilai rill kontribusi sektor industri pengolahan lebih besar dan selalu menduduki posisi ke-3 teratas dalam PDRB Kabupaten Nunukan hingga tahun 2024.

Selanjutnya persentase pertumbuhan lapangan usaha secara rill disajikan pada Tabel 2.9 berikut ini.

Tabel 2.9
Pertumbuhan Sektor PDRB Kabupaten Nunukan Tahun 2020 s.d. 2023
Atas Dasar Harga Konstan Tahun 2010 (Dalam Miliar Rupiah)
Kabupaten Nunukan

No.	Sektor PDRB (Lapangan Usaha)	2019		2020		2021		2022*		2023**	
		(Rp)	(%)	(Rp)	(%)	(Rp)	(%)	(Rp)	(%)	(Rp)	(%)
1	Pertanian, Kehutanan, dan Perikanan	258,00	7,03	188,40	4,80	158,43	3,85	188,15	4,40	249,79	5,60
2	Pertambangan dan Penggalian	398,06	6,09	- 378,31	**-5,46**	**324,42**	4,95	420,86	6,12	177,66	2,43
3	Industri Pengolahan	53,63	4,54	- 16,51	-1,34	27,22	2,23	38,40	3,08	17,09	1,33
4	Pengadaan Listrik dan Gas	0,36	8,14	0,55	**11,51**	0,14	2,63	0,38	6,95	1,03	**17,61**
5	Pengadaan Air; Pengelolaan Sampah, Limbah, dan Daur Ulang	0,19	2,52	0,32	4,13	0,48	5,96	0,27	3,16	0,17	1,93
6	Konstruksi	102,01	**10,03**	5,14	0,46	0,19	**0,02**	5,26	**0,47**	101,38	8,98
7	Perdagangan Besar dan Eceran; Reparasi Mobil dan Sepeda Motor	69,52	8,43	5,84	0,65	63,41	7,05	84,33	8,76	75,44	7,20
8	Transportasi dan Pergudangan	24,53	7,82	- 5,21	-1,54	2,93	0,88	28,69	8,54	20,76	5,69
9	Penyediaan Akomodasi dan Makan Minum	13,62	8,38	- 3,15	-1,79	6,94	4,01	18,52	**10,30**	14,78	7,45
10	Informasi dan Komunikasi	28,32	8,87	21,75	6,26	25,96	7,03	29,80	7,54	22,63	5,32
11	Jasa Keuangan dan Asuransi	2,19	4,29	0,14	0,26	3,70	6,93	4,83	8,46	7,65	12,36
12	Real Estat	4,76	5,68	0,69	0,78	2,87	3,21	4,34	4,71	4,11	4,26
13	Jasa Perusahaan	0,11	**2,04**	-	0,00	**0,12**	2,19	0,35	6,24	0,25	4,19
14	Administrasi Pemerintahan, Pertahanan, dan Jaminan Sosial Wajib	31,17	7,60	4,42	1,00	1,32	0,30	11,35	2,54	5,31	**1,16**
15	Jasa Pendidikan	16,15	7,89	16,01	7,25	10,45	4,41	14,86	6,01	10,78	4,11
16	Jasa Kesehatan dan Kegiatan Sosial	0,28	7,39	0,46	11,30	0,40	**8,83**	0,10	2,03	0,13	2,58
17	Jasa Lainnya	4,34	6,96	5,98	8,97	4,91	6,76	6,55	8,44	6,49	7,71
Pertumbuhan PDRB Riil		**1.007,24**	**6,35**	**- 153,48**	**-0,97**	**633,89**	**4,04**	**857,04**	**5,24**	**715,45**	**4,16**

*Catatan: *Angka Sementara, **Angka Sangat Sementara*
Sumber: BPS Nunukan, 2024

Berdasarkan Tabel 2.9 tampak bahwa pertumbuhan setiap sektor PDRB bersifat fluktuatif, sehingga lapangan usaha yang menduduki pertumbuhan tertinggi setiap tahunnya bervariasi. Pada tahun 2023, tiga lapangan usaha yang mengalami pertumbuhan tertinggi yaitu lapangan usaha Pengadaan Listrik dan Gas sebesar 17,61 persen, diikuti lapangan usaha Jasa Keuangan dan Asuransi sebesar 12,36 persen dan lapangan usaha Konstruksi sebesar 8,98 persen.

Lapangan usaha yang mengalami pertumbuhan nilai bruto riil tertinggi adalah sektor Pengadaan Listrik dan Gas yakni 17,61 persen dari tahun sebelumnya. Pertumbuhan ini seiring dengan adanya program bantuan pemasangan listrik gratis sebanyak 300 KK dari Pemerintah Provinsi Kalimantan Utara dan bantuan

pemasangan listrik gratis dari PLN dari pemanfaatan Penyertaan Modal Negara (PMN) kepada 500 KK di Kecamatan Sei Menggaris. Selain itu kondisi jelang pemilu juga terdapat peningkatan pertemuan yang mengundang massa di lokasi tertentu sehingga membutuhkan konsumsi listrik lebih dari biasanya, dan permintaan gas meningkat guna memenuhi kebutuhan memasak makanan dan minuman dalam volume besar untuk acara pertemuan/kampanye di seluruh wilayah Kabupaten Nunukan.

Disusul yang kedua sektor Jasa Keuangan dan Asuransi dengan pertumbuhan sebesar 12,36 persen. Peningkatan ini merupakan efek dari semakin meningkatnya penggunaan jasa keuangan terutama yang bersifat digital serta semakin banyaknya tawaran program kredit menarik dari perbankan dan lembaga keuangan non bank di Kabupaten Nunukan. Dan berdasarkan laporan BI Kaltara, realisasi penyaluran Kredit Usaha Rakyat (KUR) tertinggi adalah Kabupaten Nunukan yang mencapai 35,18 persen dari total KUR se-Kalimantan Utara. Sementara jasa asuransi juga meningkat, salah satunya karena adanya program unggulan Nunukan Sehat, yakni Program Pelayanan Kesehatan (PPK) berbasis Nomor Induk Kependudukan (NIK) yang digagas Pemkab Nunukan dengan menggelontorkan dana sebesar 14 Miliar Rupiah. Layanan ini telah aktif sejak bulan Februari 2023 dan program tersebut mengantarkan Pemerintah Kabupaten (Pemkab) Nunukan meraih penghargaan Universal Health Coverage (UHC) Award Tahun 2023.

Kemudian lapangan usaha yang mengalami pertumbuhan ke-3 tertinggi di tahun 2023 yakni sektor Konstruksi sebesar 8.46%. Pertumbuhan sektor Konstruksi dipengaruhi oleh semakin meningkatnya aktivitas pembangunan di wilayah Kabupaten Nunukan, karena adanya berbagai regulasi *mandatory spending* di bidang infrastruktur, DAK Fisik dari APBN, serta kebijakan penggunaan Dana Desa (DD) yang memprioritaskan kegiatan pembangunan infrastruktur Desa dan pelayanan umum (*public*).

Untuk mendapatkan gambaran capaian Laju Pertumbuhan Ekonomi (LPE) Kabupaten Nunukan selama 5 tahun terakhir, berikut disajikan perbandingannya dengan LPE Provinsi Kalimantan Utara dan LPE Indonesia (Nasional) Tahun 2020-2024.

Gambar 2.4
Perbandingan Laju Pertumbuhan Ekonomi (LPE)
Kabupaten Nunukan, Provinsi Kalimantan Utara, dan Indonesia
Tahun 2020-2024

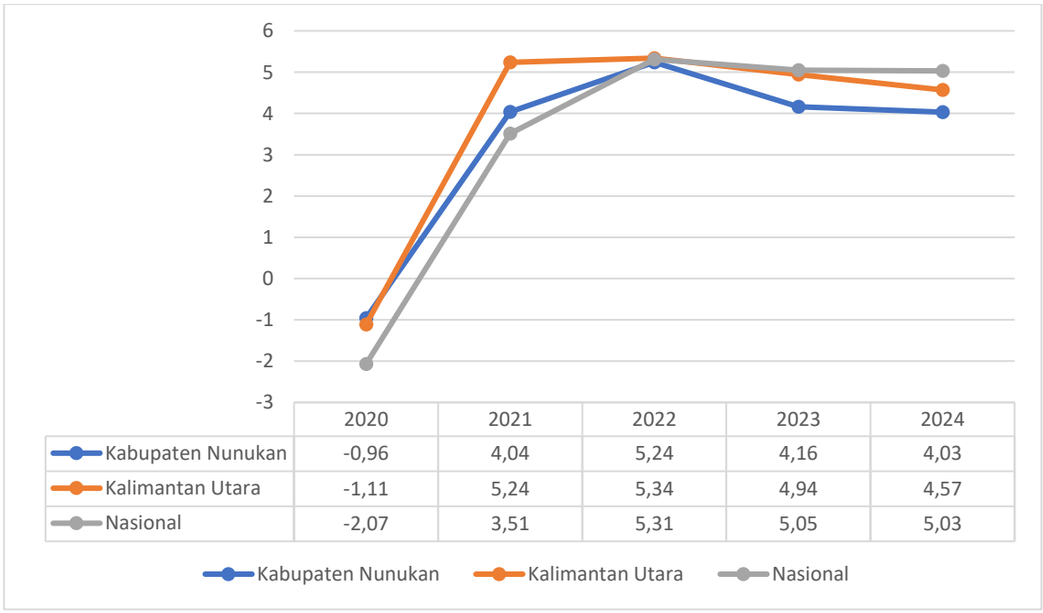

	2020	2021	2022	2023	2024
Kabupaten Nunukan	-0,96	4,04	5,24	4,16	4,03
Kalimantan Utara	-1,11	5,24	5,34	4,94	4,57
Nasional	-2,07	3,51	5,31	5,05	5,03

Sumber: Badan Pusat Statistik, 2025

Pertumbuhan Ekonomi Kabupaten Nunukan pada kurun waktu 2019-2021 senantiasa lebih tinggi daripada LPE Indonesia (Nasional). Bahkan pada tahun 2021, Kabupaten Nunukan mengungguli Nasional dan Provinsi Kalimantan Utara.

Akan tetapi pada tahun 2023 LPE Kabupaten Nunukan mengalami perlambatan, hanya mencapai 4,16 persen atau lebih rendah 1,08 persen dibandingkan tahun lalu. Bahkan lebih rendah 0,78 persen dibandingkan dengan LPE Provinsi Kalimantan Utara, dan 0,89 persen di bawah LPE Indonesia. Kondisi ini akan menjadi perhatian Pemerintah Kabupaten Nunukan untuk dikaji dalam rangka mencari solusi peningkatan LPE di Kabupaten Nunukan.

A. PDRB Per Kapita

PDRB per kapita merupakan gambaran pendapatan rata-rata penduduk selama satu tahun di suatu wilayah/daerah tertentu, yang didapat dari hasil bagi antara PDRB Atas Dasar Harga Berlaku dengan jumlah pendudukan suatu wilayah/daerah. Semakin tinggi pendapatan per kapita, maka wilayah tersebut diasumsikan semakin membaik perekonomiannya serta sejahtera masyarakatnya.

Berikut ini disajikan PDRB Per Kapita Kabupaten Nunukan dalam kurun 5 tahun terakhir, serta gambaran pertumbuhannya.

Tabel 2.10
PDRB Per Kapita Penduduk Kabupaten Nunukan
Tahun 2019-2023 Atas Dasar Harga Berlaku

Uraian	2019	2020	2021	2022*	2023**
PDRB (Dalam Juta Rupiah)	25.430.864,44	26.300.564,35	29.773.279,15	40.150.693,17	42.525.849,95
Jumlah Penduduk (Jiwa)	196.918	199.090	203.220	208.303	217.923
PDRB Per Kapita (Rp./Jiwa/Tahun)	129.144.438	132.103.894	146.507.623	192.751.392	195.141.632
PDRB Per Kapita Per Bulan (Rp./Jiwa/Bulan)	10.762.036	11.008.658	12.208.969	16.062.616	16.261.803

*Catatan: *Angka Sementara, **Angka Sangat Sementara*
Sumber: BPS Nunukan, 2024

Gambar 2.5
Pertumbuhan PDRB Per Kapita Penduduk Kabupaten Nunukan
Tahun 2019-2023 Atas Dasar Harga Berlaku



*Catatan: *Angka Sementara, **Angka Sangat Sementara*
Sumber: BPS Nunukan, 2024

Secara nominal PDRP Per Kapita penduduk Kabupaten Nunukan dalam 5 tahun terakhir terus menunjukkan tren kenaikan, dengan laju pertumbuhan rata-rata dikisaran 11,19 persen per tahun. Persentase peningkatan PRDB ADHB Kabupaten Nunukan tahun 2023 mencapai 5,29 persen dibandingkan tahun sebelumnya. Sementara persentase pertambahan penduduk Kabupaten Nunukan tahun 2023 hanya sebesar 4,62 persen, sehingga menjadi faktor lain dalam peningkatan PDRB Per Kapita Kabupaten Nunukan, karena pertumbuhan PDRB lebih tinggi daripada pertumbuhan penduduk.

Meski secara nominal PDRB Per Kapita tahun 2023 meningkat, namun persentase peningkatannya kurang signifikan yakni hanya 1,24 persen dibandingkan tahun sebelumnya yang mencapai 31,56 persen. Pertumbuhan PDRB Per Kapita tahun 2023 menjadi yang terendah dalam kurun lima tahun terakhir. Hal ini dikarenakan aktivitas perekonomian daerah mengalami perlambatan akibat melemahnya pertumbuhan sektor pertambangan dan penggalian selaku kontributor terbesar PDRB Kabupaten Nunukan.

Berikut ini disajikan perbandingan pendapatan per kapita Kabupaten Nunukan dengan Provinsi Kalimantan Utara dan Indonesia. dalam waktu 5 tahun terakhir.

Gambar 2.6
Perbandingan Pendapatan Per Kapita Penduduk Kabupaten Nunukan
Dengan Provinsi Kalimantan Utara dan Indonesia
Tahun 2019-2023

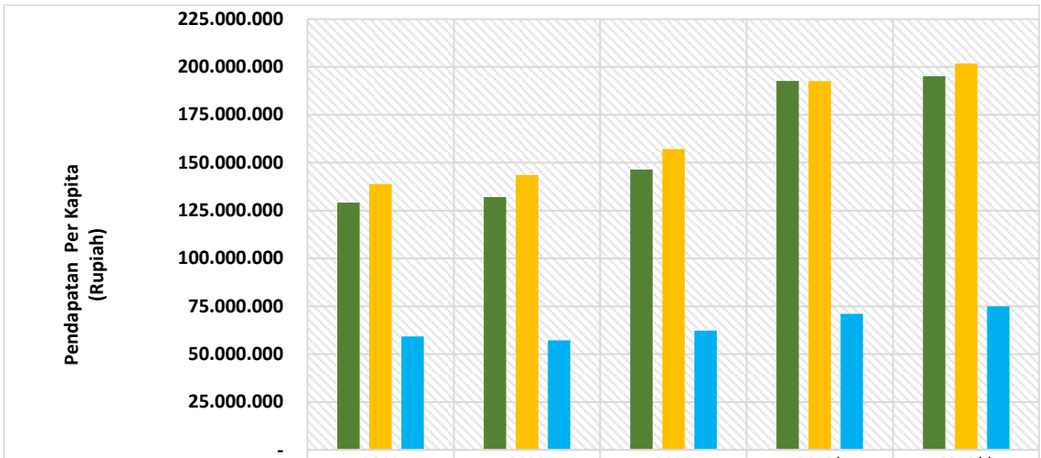

	2019	2020	2021	2022*	2023**
Kabupaten Nunukan	129.144.438	132.103.894	146.507.623	192.751.392	195.141.632
Provinsi Kalimantan Utara	138.751.010	143.533.290	157.091.680	192.588.320	201.748.780
Indonesia (Nasional)	59.317.910	57.289.590	62.259.070	71.043.440	74.964.700

*Catatan: *Angka Sementara, **Angka Sangat Sementara*
Sumber: Data BPS Nunukan, 2024

Berdasarkan Gambar 2.6 tampak bahwa dalam 5 tahun terakhir Kabupaten Nunukan konsisten berada jauh di atas pendapatan per kapita Indonesia. Namun sebaliknya mengalami kecenderungan berada di bawah Pendapatan Per Kapita Provinsi Kalimantan Utara, kecuali pada tahun 2022 berada di posisi yang sedikit lebih tinggi yakni sebesar 1,32 persen dibandingkan Provinsi Kalimantan Utara.

Pada tahun 2023 Pendapatan Per Kapita Per Tahun Penduduk Kabupaten Nunukan mencapai 195 juta atau lebih tingi 160,31 persen dibandingkan Pendapatan Per Kapita Penduduk Indonesia yang hanya 75 juta. Akan tetapi masih berada dibawah Pendapatan Per Kapita Provinsi Kalimantan Utara dengan selisih 3,27 persen atau sebesar 6,60 juta.

B. Tingkat Inflasi

Inflasi merupakan suatu keadaan perekonomian yang menunjukkan kecenderungan kenaikan harga-harga barang dan jasa secara umum dalam jangka waktu tertentu. Inflasi yang terlalu tinggi akan mengganggu kestabilan perekonomian, dan akan menurunkan nilai mata uang.

Selain itu, inflasi yang tinggi akan menyebabkan pendapatan riil masyarakat akan terus turun, sehingga standar hidup dari masyarakat juga turun dan akhirnya meningkatkan jumlah penduduk yang hidup di bawah garis kemiskinan. Namun sebaliknya, inflasi yang terlalu rendah merupakan indikator melemahnya daya beli masyarakat yang akan menekan laju pertumbuhan ekonomi. Inflasi terlalu rendah juga membuat sektor usaha lesu dan *demand* rendah, sehingga berdampak pada terjadinya Pemutusan Hubungan Kerja (PHK) secara massal untuk mengurangi *cost*.

Berdasarkan sifatnya, inflasi dibagi menjadi 4 kategori yaitu:

1) Inflasi Rendah (*Creeping Inflation*), yakni tingkat inflasi kurang dari 10 persen per tahun.

2) Inflasi Menengah (*galloping inflation*), yakni tingkat inflasi berada dikisaran 10-30 persen per tahun.
3) Inflasi Tinggi (*High Inflation*), yakni tingkat inflasi berada di kisaran 31-100 persen per tahun.
4) Inflasi Sangat Tinggi (*Hyper Inflation*), yakni tingkat inflasi lebih dari 100 persen per tahun.

Pada tahun 2023 belum terdapat data inflasi secara khusus untuk daerah Kabupaten Nunukan, baik yang bersumber dari publikasi BPS, BI maupun sumber lainnya. Jadi untuk sementara tingkat inflasi yang menjadi acuan adalah tingkat inflasi provinsi Kalimantan Utara yang menggambarkan secara umum kondisi inflasi di wilayahnya termasuk Kabupaten Nunukan.

Namun terhitung sejak Januari 2024, penilaian Indeks Harga Konsumen (IHK) untuk melihat inflasi atau deflasi di Kalimantan Utara (Kaltara) mengalami penambahan satu daerah penilaian, yakni Kabupaten Nunukan.

Artinya, daerah yang menjadi lokus penilaian IHK di Kaltara bertambah menjadi tiga, yakni Tarakan, Tanjung Selor dan Nunukan. Untuk mendapatkan gambaran inflasi terkini di Kabupaten Nunukan, berikut disajikan perbandingan antara tingkat inflasi provinsi Kalimantan Utara dan Indonesia dengan Inflasi Kabupaten Nunukan.

Gambar 2.7
Perbandingan Tingkat Inflasi Kalimantan Utara dan Indonesia
Tahun 2012 - April 2024

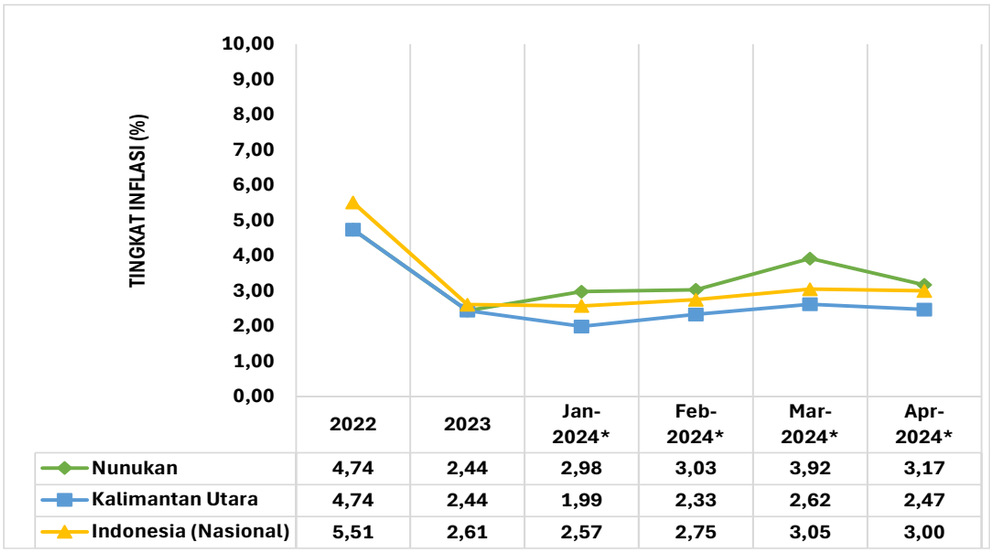

	2022	2023	Jan-2024*	Feb-2024*	Mar-2024*	Apr-2024*
Nunukan	4,74	2,44	2,98	3,03	3,92	3,17
Kalimantan Utara	4,74	2,44	1,99	2,33	2,62	2,47
Indonesia (Nasional)	5,51	2,61	2,57	2,75	3,05	3,00

Sumber: Data Badan Pusat Statistik, 2024

Dari Gambar 2.7 di atas terlihat bahwa tingkat inflasi Kalimantan Utara sejak tahun 2022 hingga April 2024 secara konsisten lebih rendah daripada tingkat inflasi Nasional. Berdasarkan Laporan Perekonomian Provinsi Kalimantan Utara Februari 2024 yang dirilis oleh Bank Indonesia Perwakilan Provinsi Kalimantan Utara, Kalimantan Utara merupakan provinsi dengan tingkat inflasi paling rendah ke-3 di regional Kalimantan.

Bahkan pada Bulan Agustus 2023 lalu, TPID Provinsi Kalimantan Utara berhasil masuk 3 besar TPID Provinsi Terbaik di Kalimantan, serta TPID Kota Tarakan berhasil meraih predikat TPID Kabupaten/Kota Terbaik di Regional Kalimantan.

Berbeda halnya dengan Kabupaten Nunukan, yang sejak Januari hingga Apri 2024 justru mengalami tingkat inflasi yang lebih tinggi dibandingkan Kalimantan Utara dan Nasional. Salah satu penyebab tingginya inflasi di Nunukan karena ada kenaikan harga pada bahan makanan, seperti daging ayam ras, ikan layang, ikan bandeng, ikan tongkol, serta cabai rawit.

Akan tetapi, menurut Kepala BPS Kalimantan Utara, hal tersebut masih dianggap wajar karena Nunukan masih dalam tahap penyesuaian kebijakan sebagai daerah lokus inflasi baru. Pemerintah Kabupaten Nunukan Melalui Tim Pengendalian Inflasi Daerah (TPID) Kabupaten Nunukan dan Dinas Teknis tekait, serta BPS Nunukan juga terus melakukan koordinasi dan sinergi dalam mengimplementasikan kebijakan baru sebagai Daerah lokus perhitungan IHK.

Tingkat inflasi baik Nunukan, Regional Kalimantan Utara maupun Nasional masih termasuk dalam kategori Inflasi Rendah (*Creeping Inflation*) karena tingkat inflasi berada di bawah 10 persen.

C. Angka Kemiskinan

Angka kemiskinan menunjukkan persentase jumlah penduduk miskin terhadap jumlah penduduk dalam suatu wilayah. Penduduk miskin adalah penduduk yang memiliki rata-rata pengeluaran per kapita per bulan di bawah Garis Kemiskinan. Dan Garis Kemiskinan (GK) merupakan representasi dari jumlah rupiah minimum yang dibutuhkan untuk memenuhi kebutuhan pokok minimum makanan yang setara dengan 2100 kilo kalori per kapita per hari dan kebutuhan pokok bukan makanan.

Data dan informasi angka kemiskinan suatu wilayah diperlukan guna merumuskan program-program peningkatan kesejahteraan, pengendalian penduduk miskin, dan utamanya percepatan penghapusan kemiskinan ekstrem. Untuk mengukur kemiskinan, BPS menggunakan konsep kemampuan memenuhi kebutuhan dasar (*basic needs approach*). Konsep ini mengacu pada *Handbook on Poverty and Inequality* yang diterbitkan oleh Worldbank.

Dengan pendekatan ini, kemiskinan dipandang sebagai ketidakmampuan dari sisi ekonomi untuk memenuhi kebutuhan dasar makanan dan bukan makanan yang diukur dari sisi pengeluaran. Penduduk dikategorikan sebagai penduduk miskin jika memiliki rata-rata pengeluaran per kapita per bulan di bawah garis kemiskinan. Garis kemiskinan Kabupaten Nunukan pada tahun 2024 adalah sebesar Rp. 597.431 per kapita per bulan. Berikut ini disajikan perkembangan jumlah penduduk miskin dan angka kemiskinan Kabupaten Nunukan Tahun dalam 5 tahun terakhir.

Gambar 2.8
Jumlah Penduduk Miskin dan Angka Kemiskinan
Kabupaten Nunukan Tahun 2020-2024



Sumber: Data BPS Nunukan, 2025

Jumlah penduduk miskin di Kabupaten Nunukan dalam 3 tahun terakhir menunjukkan tren menurun, dengan rata-rata Angka Kemiskinan 6,18 persen. Pada tahun 2023 jumlah penduduk miskin berkurang sebanyak 980 Jiwa dibandingkan tahun sebelumnya, sehingga angka kemiskinan dapat ditekan dari 6,13 persen di tahun 2022 menjadi 5,53 persen di tahun 2023.

Menurunnya Angka Kemiskinan dipengaruhi oleh pencabutan secara resmi kebijakan Pemberlakuan Pembatasan Kegiatan Masyarakat (PPKM) pada Desember 2022, serta berakhirnya status Pandemi COVID-19 di Indonesia yang ditetapkan melalui Keputusan Presiden Nomor 17 Tahun 2023. Dengan demikian tahun 2023 aktivitas perekonomian semakin bergeliat, sehingga terjadi perbaikan pendapatan masyarakat. Selain itu Pemerintah juga mendukung dalam menjaga daya beli masyarakat melalui berbagai paket kebijakan pemulihan ekonomi masyarakat, dan program jaring pengamanan sosial.

Berikut disajikan perbandingan Tingkat Kemiskinan Kabupaten Nunukan dengan Provinsi Kalimantan Utara dan Nasional dalam 5 tahun terakhir.

Gambar 2.9
Perbandingan Angka Kemiskinan
Kabupaten Nunukan, Provinsi Kalimantan Utara, dan Indonesia

Tahun 2020-2024

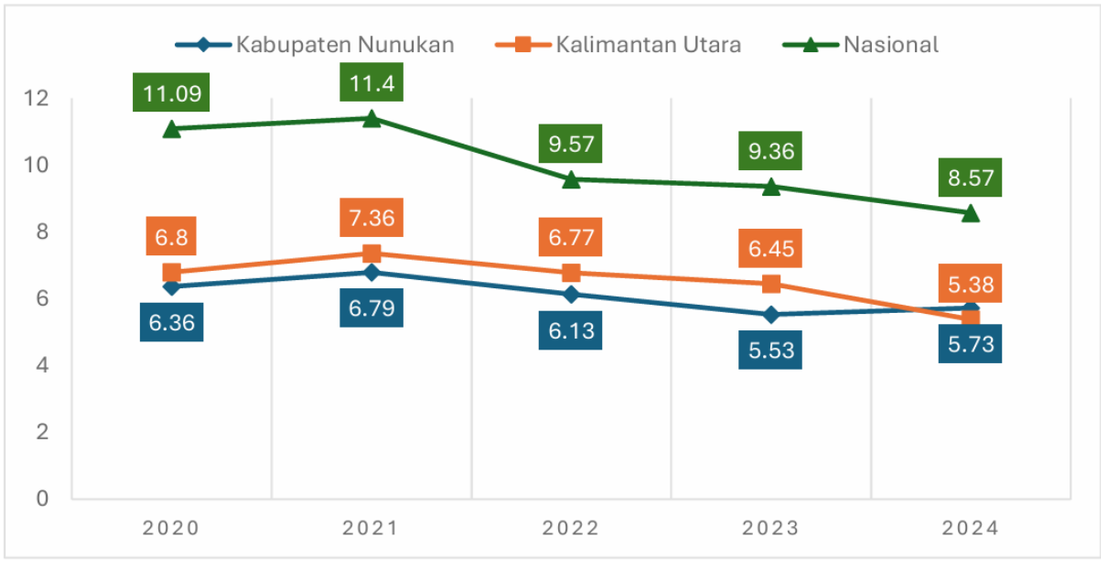

Sumber: Badan Pusat Statistik, 2025

Dari Gambar 2.9 dapat diketahui Angka Kemiskinan Kabupaten Nunukan dalam 5 tahun terakhir masih jauh lebih rendah dibandingkan dengan Angka Kemiskinan Indonesia, dan konsisten berada di bawah Angka Kemiskinan provinsi Kalimantan Utara. Kondisi tersebut menunjukkan bahwa Kabupaten Nunukan bukan merupakan Kabupaten dengan Angka Kemiskinan tertinggi baik di Tingkat Provinsi maupun Nasional.

D. Indeks Gini

Indeks Gini, Rasio Gini, atau Koefisien Gini merupakan ukuran ketimpangan agregat yang pertama kali dikembangkan dan dipublikasi oleh Corrado Gini, ahli statistik, demografi sekaligus sosiolog Italia pada tahun 1912 dalam bukunya "*Variabilita e Mutabilita*" atau *Variability dan Mutability*. Kini Indeks Gini merupakan salah satu alat yang digunakan untuk mengukur tingkat ketimpangan pembagian pendapatan relatif antar penduduk suatu wilayah.

Indeks Gini bernilai 0 (nol) menunjukkan kesetaraan sempurna yang berarti seluruh penduduk memiliki pendapatan per kapita yang sama. Sedangkan Indeks Gini bernilai 1 (satu) menunjukkan ketimpangan sempurna yang berarti pendapatan per kapita hanya dimiliki satu penduduk atau sumber pendapatan hanya dikuasai satu pihak. Dengan demikian, dapat disimpulkan bahwa semakin tinggi Indeks Gini, semakin tinggi tingkat kesenjangan distribusi pendapatan suatu daerah antara penduduk yang berpendapatan tinggi dengan penduduk yang berpendapatan rendah.

Gambar 2.10
Perbandingan Indeks Gini
Kabupaten Nunukan, Provinsi Kalimantan Utara, dan Indonesia
Tahun 2020-2024

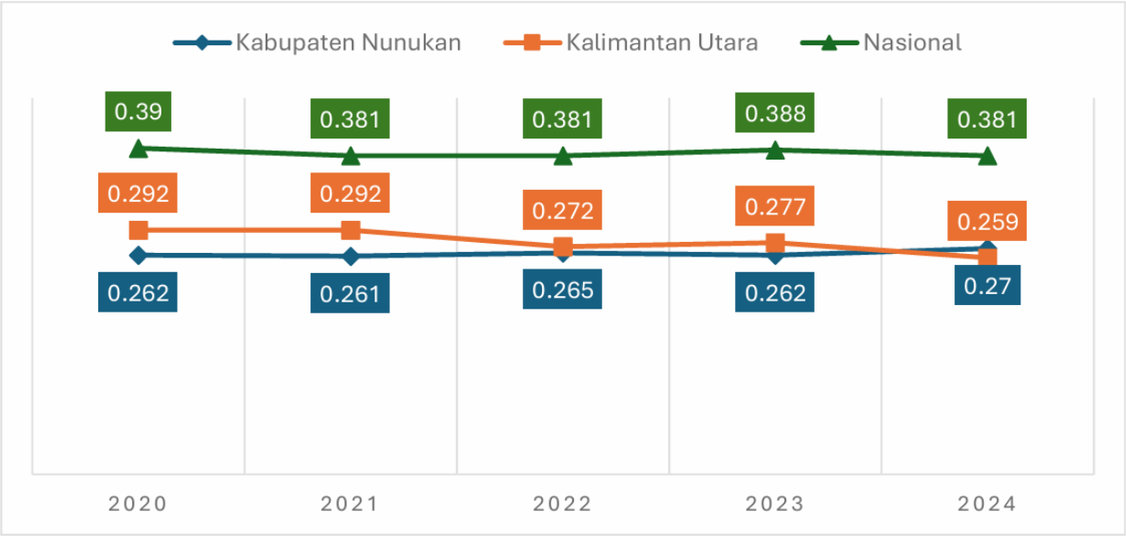

Sumber: Badan Pusat Statistik, 2025

Dari Gambar 2.10 tampak bahwa Indeks Gini Kabupaten Nunukan lebih rendah daripada Provinsi Kalimantan Utara maupun Nasional. Capaian ini menunjukkan bahwa kesenjangan pendapatan di Kabupaten Nunukan relatif rendah. Baik Kabupaten Nunukan, Provinsi Kalimantan Utara dan Nasional memiliki tingkat ketimpangan pendapatan rendah karena seluruhnya berada di bawah nili 0,400.

Dengan diketahuinya nilai Indeks Gini suatu wilayah, maka diharapkan Pemerintah setempat dapat mengambil kebijakan publik untuk mengurangi ketimpangan, dengan memastikan agar masyarakat dapat turut berpartisipasi meningkatkan taraf hidupnya dan menikmati hasil-hasil pembangunan secara merata.

E. Tingkat Pengangguran Terbuka (TPT)

Tingkat Pengangguran Terbuka (TPT) adalah persentase jumlah pengangguran terhadap jumlah angkatan kerja. Penduduk yang tergolong penganggur terbuka, terdiri dari:

1. Mereka yang tak punya pekerjaan dan mencari pekerjaan.
2. Mereka yang tak punya pekerjaan dan mempersiapkan usaha.
3. Mereka yang tak punya pekerjaan dan tidak mencari pekerjaan, karena merasa tidak mungkin mendapatkan pekerjaan.
4. Mereka yang sudah punya pekerjaan, tetapi belum mulai bekerja.

Kemudian yang dimaksud angkatan kerja adalah penduduk usia kerja (15 tahun ke atas) yang bekerja, punya pekerjaan namun sementara tidak bekerja, dan pengangguran. Sementara penduduk usia kerja (15 tahun dan lebih) yang masih sekolah, mengurus rumah tangga atau melaksanakan kegiatan lainnya selain kegiatan pribadi bukan termasuk angkatan kerja.

Untuk mengetahui perkembangan jumlah penduduk yang termasuk dalam kategori penganggur terbuka, dan Tingkat Pengangguran Terbuka (TPT) Kabupaten Nunukan dalam kurun waktu 5 (lima) tahun terakhir, dapat dilihat pada grafik berikut ini.

Gambar 2.11
Jumlah Penganggur Terbuka dan Tingkat Pengangguran Terbuka (TPT)
Kabupaten Nunukan Tahun 2020-2024



Sumber: Data Badan Pusat Statistik, 2025

Berdasarkan Gambar 2.11 pada tahun 2024 jumalh pengangguran terbuka Kabupaten Nunukan sebesar 2,71 persen, angka ini mengalami kenaikan sedikit dari tahun sebelumnya sebesar 0,02 persen. Namun jika dilihat dari tren lima tahun terakhir tingkat pengangguran terbuka terjadi penurunan yang signifikan dari angka 4,14 persen di tahun 2020.

Menurunnya persentase penganggur sejalan dengan semakin pulihnya kegiatan ekonomi masyarakat pasca pencabutan PPKM dan status pandemi Covid-19 berakhir, sehingga terjadi kenaikan signifikan terhadap penyerapan tenaga kerja.

Berdasarkan Laporan Perekonomian Provinsi Kalimantan Utara Seri Februari 2024, bahwa terdapat peningkatan persentase jumlah penduduk bekerja khususnya pada lapangan usaha Pertanian, Kehutanan, Perikanan, serta sektor konstruksi dikarenakan berlanjutnya proyek-proyek pembangunan yang semula tertunda karena pandemi Covid-19.

Berikut ini disajikan perbandingan TPT Kabupaten Nunukan dengan TPT di level Provinsi maupun Nasional dalam kurun waktu 5 (lima) tahun terakhir.

Gambar 2.12
Perkembangan Tingkat Pengangguran Terbuka (TPT)
Kabupaten Nunukan, Provinsi Kalimantan Utara dan Indonesia
Tahun 2020-2024

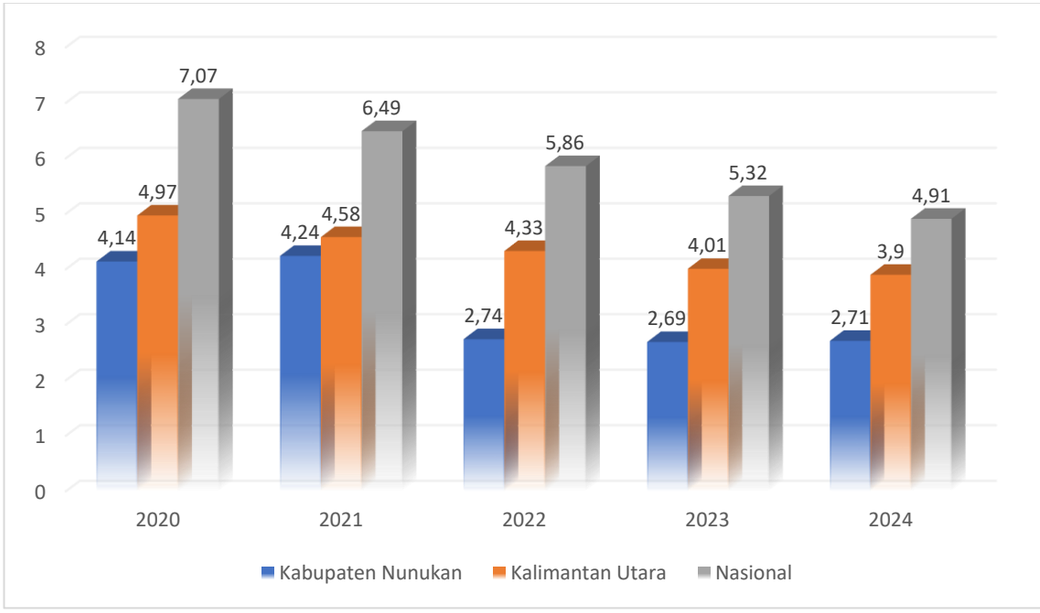

Sumber: Badan Pusat Statistik, 2025

Dari grafik pada Gambar 2.11 Tingkat Pengangguran Terbuka (TPT) di Kabupaten Nunukan dalam lima tahun terakhir menunjukkan tren menurun dari 4,14% pada tahun 2020 menjadi 2,71% pada tahun 2024. Penurunan ini mencerminkan keberhasilan dalam menciptakan lapangan kerja serta efektivitas kebijakan ketenagakerjaan di daerah tersebut. Dibandingkan dengan TPT Provinsi Kalimantan Utara yang turun dari 4,97% menjadi 3,9% dan TPT nasional yang berkurang dari 7,07% menjadi 4,91% dalam periode yang sama, Kabupaten Nunukan memiliki tingkat pengangguran yang lebih rendah. Kondisi ini mengindikasikan bahwa perekonomian daerah mampu menyerap tenaga kerja dengan lebih baik dibandingkan rata-rata provinsi maupun nasional. Keberlanjutan tren positif ini memerlukan upaya peningkatan kualitas tenaga kerja serta diversifikasi sektor ekonomi agar ketahanan pasar kerja tetap terjaga.

2.1.2.2. Fokus Kesejahteraan Sosial

A. Rata-Rata Lama Sekolah (ARLS) dan Harapan Lama Sekolah (HLS)

Rata-rata lama sekolah *(mean years of schooling)* didefinisikan sebagai rata-rata jumlah tahun yang digunakan oleh penduduk berusia 25 tahun ke atas dalam menjalani pendidikan formal (tidak termasuk tahun yang mengulang). Berdasarkan Undang-Undang Nomor 20 Tahun 2003 tentang Sistem Pendidikan Nasional, bahwa pendidikan formal adalah jalur pendidikan yang terstruktur dan berjenjang yang terdiri atas pendidikan dasar, pendidikan menengah, dan pendidikan tinggi. Pada kondisi normal rata-rata lama sekolah di suatu wilayah diasumsikan tidak akan turun. Rentang batas nilainya adalah minimum 0 tahun dan maksimum 15 tahun.

Harapan Lama Sekolah (*expected years of schooling*) didefinisikan sebagai lamanya sekolah (dalam tahun) yang diharapkan akan dirasakan oleh anak pada

umur tertentu di masa mendatang. Umur tertentu dimaksud adalah usia masuk sekolah di jalur pendidikan formal. Berdasarkan Peraturan Pemerintah Nomor 47 Tahun 2008 tentang Wajib Belajar, bahwa Warga Negara Indonesia (WNI) yang berusia 7 hingga 15 tahun wajib mengikuti program wajib belajar.

Oleh kerena itu, penghitungan Harapan Lama Sekolah di Indonesia dilakukan terhadap penduduk usia 7 tahun ke atas, dengan rentang batas nilainya adalah minimum 0 tahun dan maksimum 18 tahun. Dengan nilai maksimal 18 tahun, diharapkan penduduk Indonesia dapat menempuh pendidikan formal hingga jenjang Magister (S2) pada Pendidikan Tinggi.

Berikut disajikan Grafik Perkembangan Rata-rata Lama Sekolah (ARLS) dan Harapan Lama Sekolah (HLS) Kabupaten Nunukan dari 2019 hingga tahun 2023.

Gambar 2.13
Perkembangan ARLS dan HLS
Kabupaten Nunukan Tahun 2020-2024

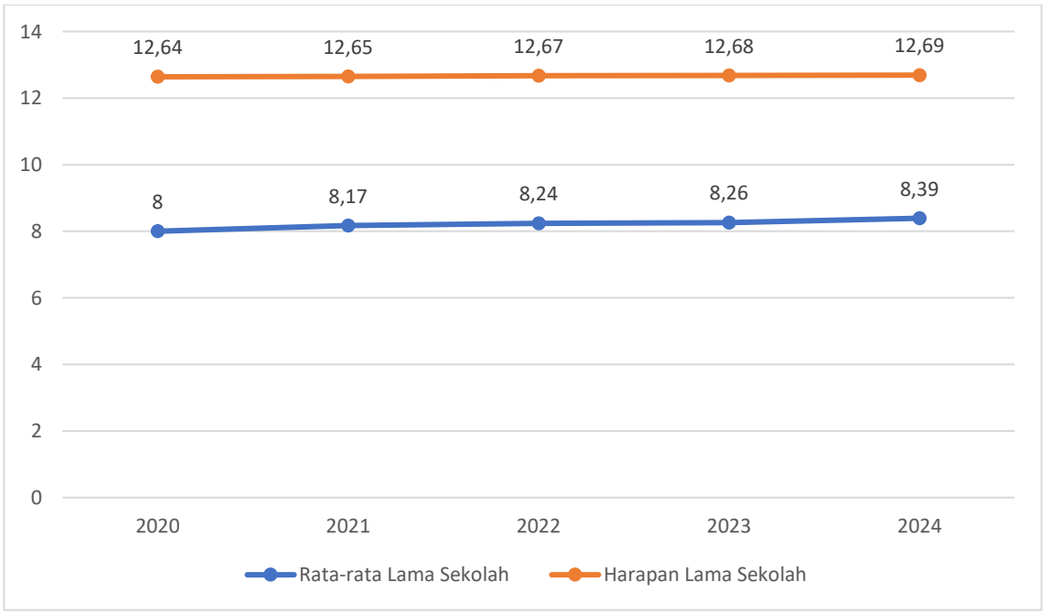

Sumber: Badan Pusat Statistik, 2025

Berdasarkan Grafik 2.13 di atas tampak bahwa baik Rata-rata Lama Sekolah (ARLS) maupun Harapan Lama Sekolah (HLS) Kabupaten Nunukan dalam 5 tahun terakhir konsisten mengalami peningkatan dari tahun ke tahun.

Dalam kurun waktu 5 tahun terakhir, Rata-rata Lama Sekolah (ARLS) Kabupaten Nunukan mengalami peningkatan rata-rata per tahun sebanyak 0,11 tahun atau tumbuh sebesar 1,41 persen per tahun. Sementara Harapan Lama Sekolah (HLS) Kabupaten Nunukan mengalami peningkatan rata-rata per tahun sebanyak 0,01 tahun atau tumbuh sebesar 0,10 persen per tahun.

B. Angka Harapan Hidup (AHH)

Angka Harapan Hidup (AHH) adalah perkiraan rata-rata tambahan umur seseorang yang diharapkan dapat terus hidup. AHH juga dapat didefinisikan sebagai

rata-rata jumlah tahun yang dijalani oleh seseorang setelah orang tersebut mencapai ulang tahun yang ke-x. Ukuran yang umum digunakan adalah Umur Harapan Hidup saat lahir yang mencerminkan kondisi kesehatan pada saat itu. Sehingga pada umumnya ketika membicarakan AHH, yang dimaksud adalah rata-rata jumlah tahun yang akan dijalani oleh seseorang sejak orang tersebut lahir.

Angka Harapan Hidup dihitung berdasarkan Angka Kematian Menurut Umur (*Age Spesific Death Rate/ASDR*) yang datanya diperoleh dari catatan registrasi kematian secara bertahun-tahun sehingga dimungkinkan dibuat tabel kematian. Angka Harapan Hidup merupakan salah satu indikator untuk mengevaluasi kinerja pemerintah dalam meningkatkan kesejahteraan penduduk pada umumnya, dan meningkatkan derajat kesehatan pada khususnya.

Berikut disajikan Grafik Perkembangan Angka Harapan Hidup (AHH) Kabupaten Nunukan dari 2020 hingga tahun 2024.

Gambar 2.14
Perkembangan Angka Harapan Hidup (AHH)
Kabupaten Nunukan Tahun 2020-2024

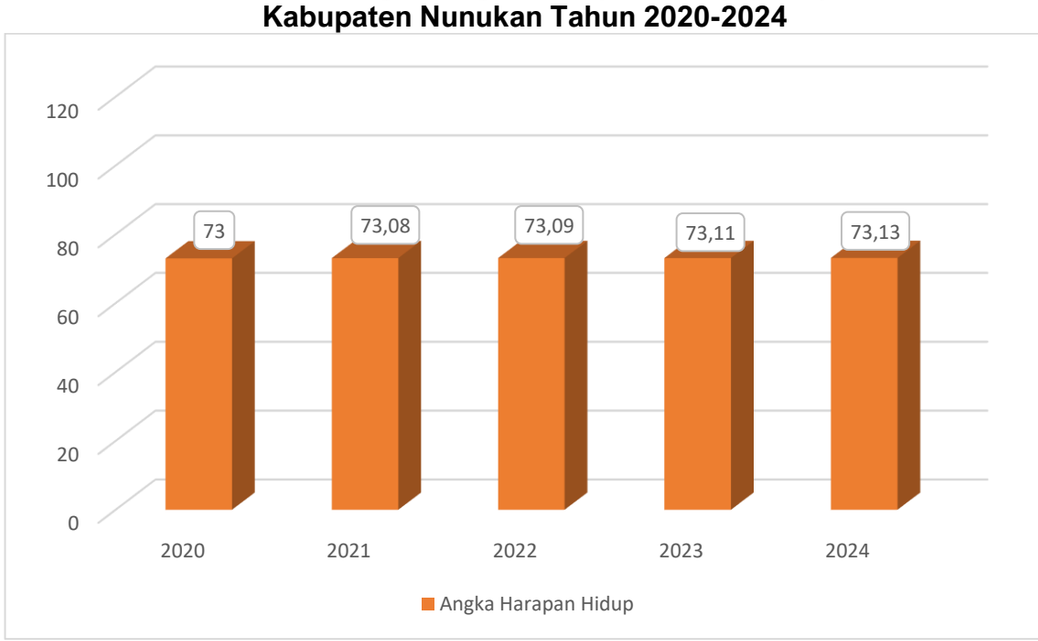

Sumber: Badan Pusat Statistik, 2025

Berdasarkan Gambar 2.14 tampak bahwa dalam lima tahun terakhir Angka Harapan Hidup Kabupaten Nunukan menunjukkan tren peningkatan setiap tahunnya. Akan tetapi kenaikan tersebut bersifat lamban, sehingga pada tahun 2024 Angka Harapan Hidup Kabupaten Nunukan sebesar 73,13 persen.

C. Indeks Pembangunan Manusia (IPM)

Human Development Indeks (HDI) atau di Indonesia dikenal dengan istilah Indeks Pembangunan Manusia (IPM) merupakan indikator untuk mengukur keberhasilan dalam upaya membangun kualitas hidup manusia yang ditinjau dari dimensi sosial dan ekonomi. Sebagai ukuran kualitas hidup, IPM dibangun melalui pendekatan tiga dimensi dasar, yakni:

1. Umur panjang dan hidup sehat (*a long and healthy life*)
2. Pengetahuan (*knowledge*); dan
3. Standar hidup layak (*decent standard of living*)

Capaian Indeks Pembangunan Manusia (IPM) diklasifikasikan menjadi 4 (Empat) kategori sebagai berikut:

- Sangat Tinggi, jika IPM sama dengan atau di atas 80.00
- Tinggi, jika IPM di kisaran 70.00-79.99
- Sedang, jika IPM di kisaran 60.00-69.99
- Rendah, jika IPM di bawah 60.00

Berikut ini disajikan perkembangan capaian IPM Kabupaten Nunukan dibandingkan dengan IPM Provinsi Kalimantan Utara dan IPM Indonesia dalam 5 tahun terakhir.

Gambar 2.15
Perkembangan Indeks Pembangunan Manusia (IPM)
Kabupaten Nunukan, Provinsi Kalimantan Utara, dan Indonesia
Tahun 2020-2024

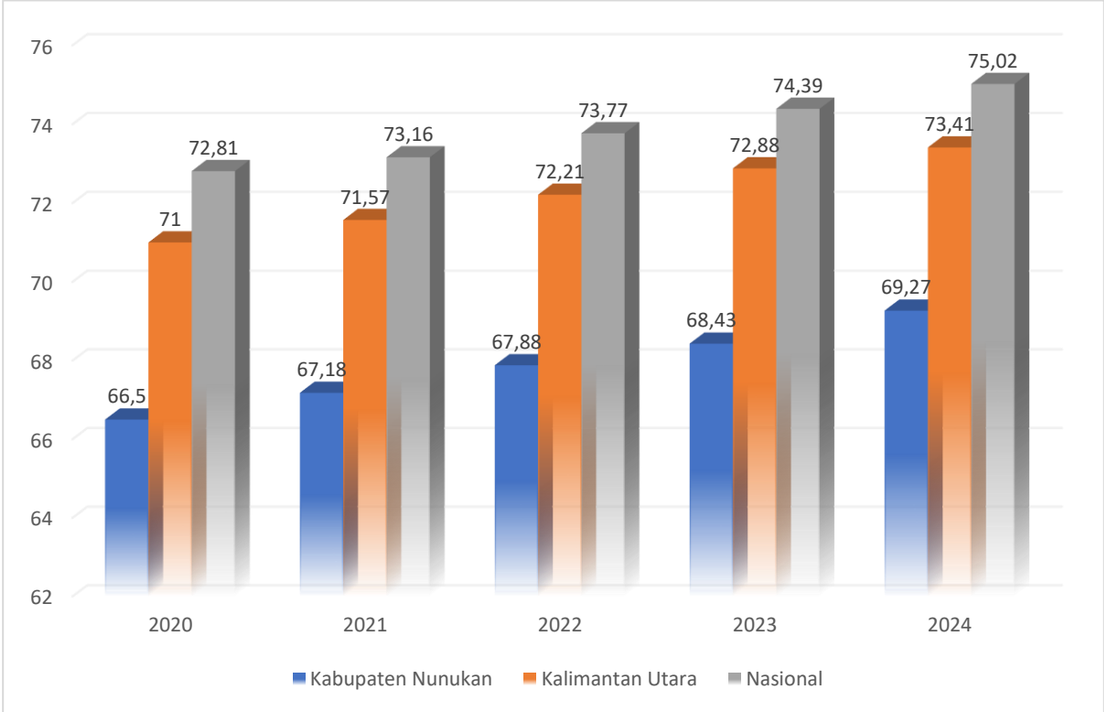

Sumber: Badan Pusat Statistik, 2025

Berdasarkan grafik pada Gambar 2.15 Pada tahun 2024 Indeks Pembangunan Manusia Kabupaten Nunukan mengalami peningkatan sebesar 0,84 persen dari tahun sebelumnya yakni mencapai 69,27. Akan tetapi peningkatakan tersebut belum mampu mengangkat IPM Kabupaten Nunukan ke predikat yang lebih tinggi, karena hingga tahun 2024 masih stagnan di Kategori IPM Sedang, sementara Provinsi Kalimantan Utara sejak tahun 2020 telah berhasil melompat ke Kategori IPM Tinggi, demikian pula di skala nasional, Indonesia telah mencapai Kategori IPM tinggi selama 8 tahun terakhir sejak tahun 2017.

Menurut data Provinsi Kalimantan Utara Dalam Angka Tahun 2024 yang dirilis oleh Badan Pusat Statistik Provinsi Kalimantan Utara, bahwa Kabupaten Nunukan

menempati posisi IPM terendah dalam 5 tahun terakhir dibandingkan Kabupaten/Kota lain di wilayah Provinsi Kalimantan Utara.

2.1.2.3. Fokus Seni Budaya dan Olahraga

Kinerja pembangunan yang berfokus pada seni budaya dapat tercermin dari jumlah grup kesenian dan jumlah gedung kesenian, sementara pembangunan yang berfokus pada olahraga dapat terlihat dari jumlah klub olahraga dan jumlah gedung olahraga. Perkembangan capaian kinerja pembangunan yang berfokus pada seni budaya dan olahraga dapat dilihat pada tabel berikut.

Tabel 2.11
Perkembangan Seni Budaya dan Olahraga
Kabupaten Nunukan Tahun 2020-2024

No	Indikator	2020	2021	2022	2023	2024
1	Jumlah Grup Kesenian	99	99	99	101	103
2	Jumlah Gedung Kesenian	2	2	2	2	2
3	Jumlah Klub Olahraga	32	32	32	32	32
4	Jumlah Gedung Olahraga	6	6	7	8	8

Sumber: Disbudporapar Kab. Nunukan, 2025

Dari Tabel 2.11 tampak bahwa dalam kurun 5 tahun terakhir peningkatan kinerja seni budaya dan olahraga masih belum signifikan. Hal ini menunjukkan meski penyelenggaraan urusan kebudayaan serta urusan kepemudaan dan olahraga bersifat urusan wajib yang tidak berkaitan dengan pelayanan dasar, namun karena terkendala sumber daya yang belum memadai dan kondisi geografis Kabupaten Nunukan maka kinerja Pembangunan khususnya dalam penyediaan Gedung Kesenian dan Gedung Olahraga belum optimal.

Meski ketersediaan keberadaan Gedung Kesenian dan Gedung Olahraga belum optimal, namun masyarakat tampak tetap antusias dalam aktivitas kesenian dan olahraga, hal ini tampak dari banyaknya jumlah grup kesenian dan klub olahraga yang ada di Kabupaten Nunukan.

2.1.3. Aspek Pelayanan Umum

2.1.3.1. Fokus Layanan Urusan Pemerintah Wajib

A. Urusan pemerintahan wajib yang berkaitan dengan Pelayanan Dasar

Pelayanan publik atau pelayanan umum merupakan segala bentuk pelayanan, baik dalam bentuk barang maupun jasa publik yang menjadi tanggung jawab Pemerintah Daerah dalam upaya pemenuhan kebutuhan masyarakat sesuai dengan ketentuan peraturan perundang-undangan. Pada aspek ini akan dijabarkan capaian indikator kinerja pelayanan umum Pemerintah Kabupaten Nunukan, terutama yang menyangkut hak dasar rakyat. Menurut Tim Koordinasi Penanggulangan Kemiskinan (TKPK) hak dasar rakyat merupakan hak-hak dasar

yang harus dimiliki oleh semua warga tanpa kecuali. Untuk itu Pemerintah menerbitkan Peraturan Pemerintah Nomor 2 Tahun 2018 tentang Standar Pelayanan Minimal (SPM) sebagai dasar hukum guna mengakomodir pemenuhan kebutuhan hak dasar rakyat. Peraturan Pemerintah tersebut ditindaklanjuti dengan Peraturan Menteri Dalam Negeri Dalam Negeri Nomor 59 Tahun 2021 tentang Penerapan Standar Pelayanan Minimal.

SPM mengatur ketentuan mengenai jenis dan mutu pelayanan dasar yang merupakan Urusan Pemerintahan Wajib yang berhak diperoleh setiap Warga Negara secara minimal. Oleh karenanya pencapaian SPM Pemerintah Daerah menjadi tolok ukur dalam penilaian penyelenggaraan pemerintahan daerah dan wajib dilaporkan secara berkala setiap tahun.

Penerapan SPM di Daerah menjadi tanggung jawab bersama, terutama bagi Organisasi Perangkat Daerah (OPD) yang secara teknis menyelenggarakan urusan wajib pelayanan dasar meliputi 6 urusan yakni urusan pendidikan; kesehatan; pekerjaan umum dan penataan ruang; perumahan rakyat dan kawasan permukiman; ketenteraman, ketertiban umum, dan perlindungan masyarakat; dan sosial.

Pada tahun 2024 perangkat daerah di lingkungan Pemerintah Kabupaten Nunukan perangkat daerah yang menyelenggarakan urusan wajib pelayanan dasar terdiri dari:

1) Dinas Pendidikan
2) Dinas Kesehatan, Pengendalian Penduduk dan Keluarga Berencana
3) Dinas Pekerjaan Umum dan Penataan Ruang
4) Dinas Perumahan Rakyat dan Kawasan Permukiman serta Pertanahan
5) Satuan Polisi Pamong Praja
6) Dinas Pemadam Kebakaran dan Penyelamatan
7) Dinas Penanggulangan Bencana Daerah
8) Dinas Sosial, Pemberdayaan Perempuan dan Perlindungan Anak

Aspek pelayanan umum terutama pemenuhan hak-hak dasar rakyat di Kabupaten Nunukan dapat tercermin dari tercapainya indikator-indikator pelayanan umum pada penyelenggaraan urusan wajib pelayanan dasar sebagai berikut.

1. Urusan Pendidikan

Jenis pelayanan dasar yang wajib diselenggarakan pada urusan Pendidikan yaitu penyelenggaraan Pendidikan Anak Usia Dini (PAUD), Pendidikan Dasar dan Pendidikan Kesetaraan.

Berdasarkan Undang-Undang Nomor 20 Tahun 2003 tentang Sistem Pendidikan Nasional, bahwa Pendidikan Dasar merupakan jenjang Pendidikan yang melandasi jenjang Pendidikan Menengah, berbentuk Sekolah Dasar (SD) dan Madrasah Ibtidaiyah (MI) atau bentuk lain yang sederajat, serta Sekolah Menengah

Pertama (SMP) dan Madrasah Tsnawiyah (MTs) atau bentuk lain yang sederajat. Oleh karenanya, di Indonesia Wajib Belajar 9 Tahun merupakan kebijakan yang bersifat mandatori dan diharapkan dapat diakses oleh seluruh lapisan masyarakat sebagai bagian dari hak dasar rakyat.

Kemudian Pendidikan Kesetaraan adalah Pendidikan Non Formal yang ditujukan kepada warga negara yang tidak berkesempatan mengenyam Pendidikan formal di sekolah, melalui Pendidikan Paket A (setara SD), Paket B (setara SMP) dan Paket C (setara SMA).

Gambaran capaian kinerja pelayanan dasar pada urusan Pendidikan di Kabupaten Nunukan dapat dilihat dari beberapa indikator sebagai berikut:

a. Angka Partisipasi Kasar (APK) dan Angka Partisipasi Murni (APM)

Angka Partisipasi Kasar (APK) yaitu proporsi jumlah penduduk, berapa pun usianya yang sedang menempuh pendidikan di jenjang pendidikan tertentu, terhadap jumlah penduduk. Sementara Angka Partisipasi Murni (APM) yaitu proporsi jumlah penduduk kelompok usia sekolah yang sedang menempuh pendidikan di jenjang pendidikan tertentu sesuai kelompok usianya, terhadap jumlah penduduk kelompok usia sekolah sesuai jenjang pendidikannya.

APK digunakan untuk mengetahui banyaknya siswa yang bersekolah pada jenjang pendidikan tertentu, sementara APM digunakan untuk mengetahui banyaknya anak usia sekolah yang bersekolah pada jenjang yang sesuai. Pendidikan tertentu yang dimaksud di sini difokuskan SPM pada jenjang pendidikan yang menjadi kewenangan Pemerintah Kabupaten Nunukan, yakni Pendidikan Anak Usia Dini (PAUD) dan Pendidikan Dasar.

Berikut in disajikan perkembangan APK Jenjang Pendidikan Anak Usia Dini (PAUD) Kabupaten Nunukan, Provinsi Kalimantan Utara dan Indonesia Tahun 2020-2024.

Gambar 2.16
Perkembangan Angka Partisipasi Kasar (APK) Jenjang Pendidikan Anak Usia Dini (PAUD) Kabupaten Nunukan, Provinsi Kalimantan Utara dan Indonesia Tahun 2020-2024

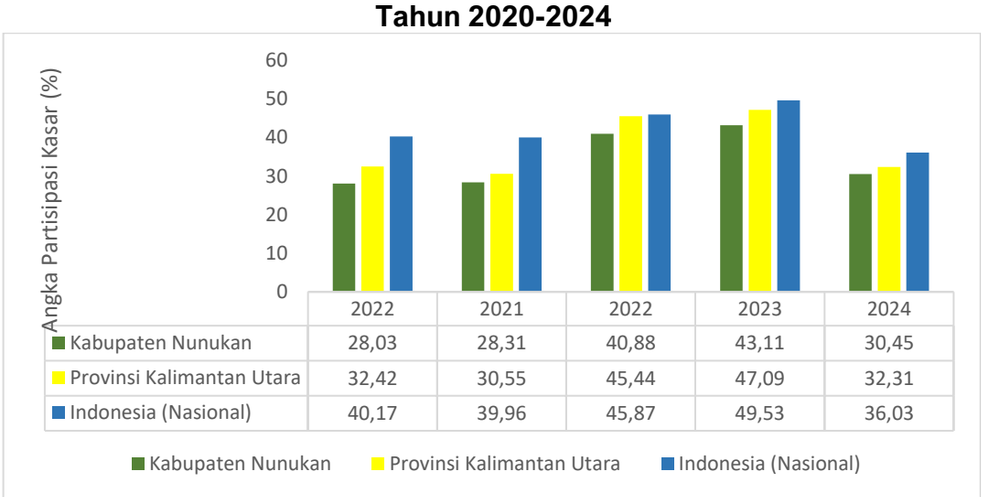

	2022	2021	2022	2023	2024
Kabupaten Nunukan	28,03	28,31	40,88	43,11	30,45
Provinsi Kalimantan Utara	32,42	30,55	45,44	47,09	32,31
Indonesia (Nasional)	40,17	39,96	45,87	49,53	36,03

Sumber: https://apkapm.data.kemdikbud.go.id, diolah, 2025

Data APK PAUD tahun 2020-2024 merupakan gabungan antara PAUD yang menjadi kewenangan Kementerian Pendidikan dan Kebudayaan (Kemendikbud) dan PAUD yang berada di bawah Kementerian Agama (Kemenag) yang dipublikasikan melalui laman resmi Kemendikbud.

Berdasarkan Gambar 2.16 di atas tampak bahwa secara umum dalam 5 tahun terakhir partisipasi kasar terhadap jenjang PAUD baik secara Nasional, Provinsi Kalimantan Utara, dan Kabupaten Nunukan sendiri masih sangat rendah yakni di bawah 50%. Dan APK PAUD Kabupaten Nunukan senantiasa berada di bawah APK Nasional dan Provinsi Kalimantan Utara.

Gambar 2.17
Perkembangan APK dan APM
Jenjang Pendidikan Dasar Tingkat SD/MI/Sederajat
Kabupaten Nunukan Tahun 2020-2024

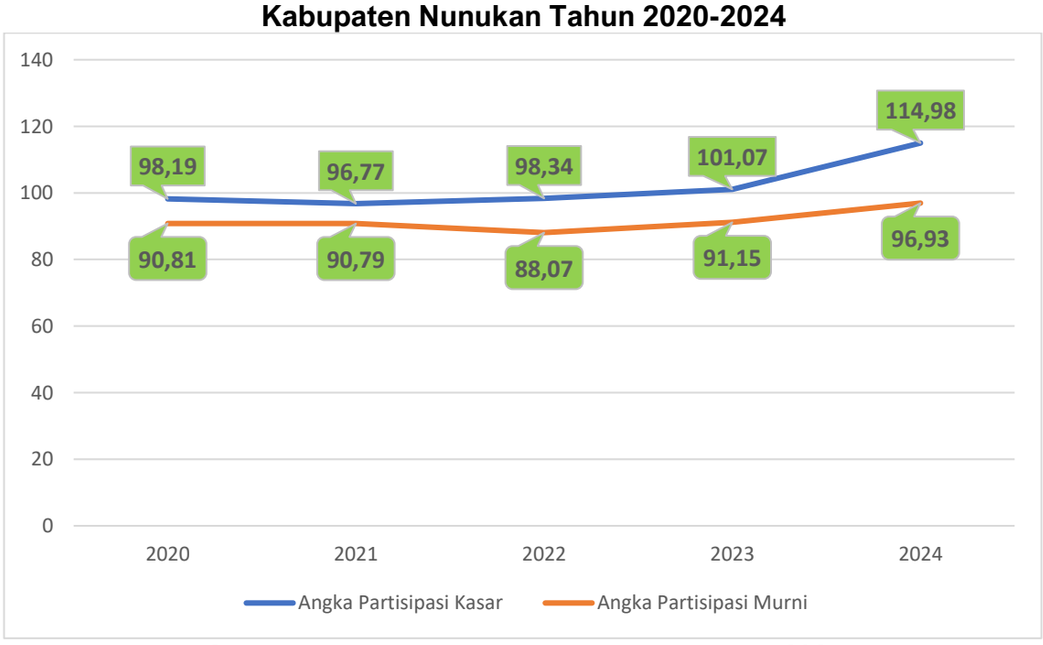

Sumber: Dinas Pendidikan Kabupaten Nunukan, 2025

Dari grafik pada Gambar 2.17 dapat diketahui bahwa dalam 5 tahun terakhir rata-rata APK tingkat SD/MI/Sederajat sebesar 96,99 sementara rata-rata APM sebesar 90,99. APM tingkat SD/MI/Sederajat belum pernah mencapai angka 100 dan hal ini berarti tidak seluruh anak usia jenjang SD/MI/Sederajat bersekolah.

Pada tahun 2024 APM tingkat SD/MI/Sederajat sebesar 92,21 persen meningkat 1,05 persen dibanding tahun sebelumnya, dan ini berarti masih terdapat 7,79 persen penduduk usia 7-12 tidak bersekolah atau tidak terserap di SD/MI/Sederajat. Sementara APK tingkat SD/MI/Sederajat mencapai 103,69 persen, angka ini menunjukkan terdapat sebanyak 9,92 persen penduduk yang bukan direntang usia 7-12 tahun menjadi murid/bersekolah di tingkat SD/MI/Sederajat. Dan senada dengan APM, di tahun 2024 terjadi juga peningkatan APK tingkat SD/MI/Sederajat sebesar 2,62 persen dibandingkan tahun sebelumnya.

Gambar 2.18
Perkembangan APK dan APM
Jenjang Pendidikan Dasar Tingkat SMP/MTs/Sederajat
Kabupaten Nunukan Tahun 2020-2024

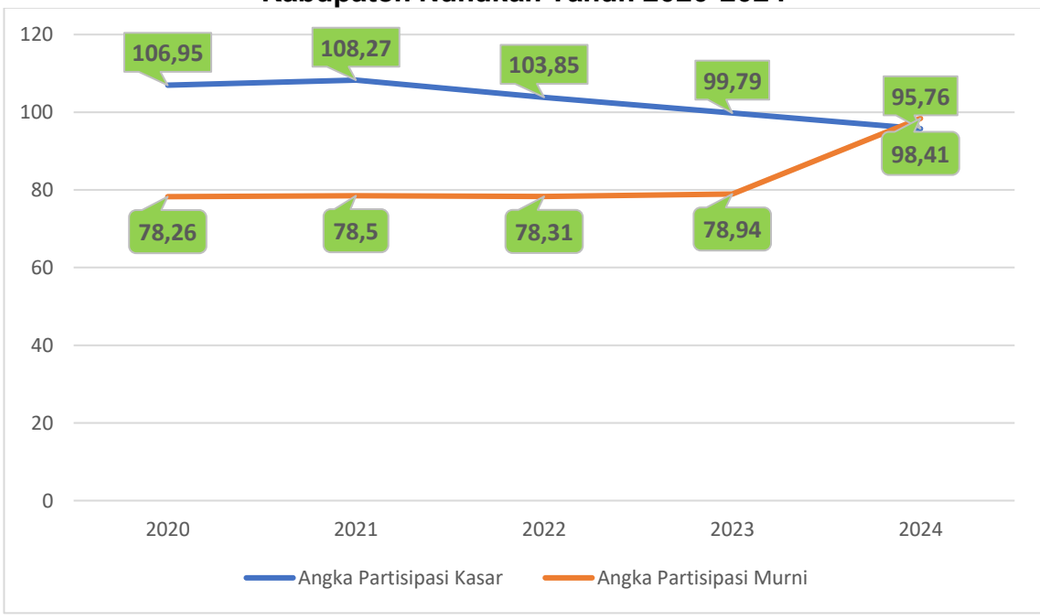

Sumber: Dinas Pendidikan Kabupaten Nunukan, 2025

Dari grafik pada Gambar 2.18 Pada tahun 2024 APM tingkat SMP/MTs/Sederajat sebesar 75,17 persen, menurun 3,77 dibanding tahun sebelumnya, dan ini berarti masih terdapat 24,82 persen penduduk usia 13-15 tidak bersekolah atau tidak terserap di SMP/MTs/Sederajat. Sementara APK tingkat SMP/MTs/Sederajat sebesar 88,28 persen, angka ini menunjukkan terdapat sebanyak 21,72 persen penduduk yang bukan direntang usia 13-15 tahun menjadi siswa/bersekolah di tingkat SMP/MTs/Sederajat.

Gambar 2.19
Perbandingan Angka Partisipasi Kasar (APK) Jenjang Pendidikan Dasar (SD/MI/Sederajat dan SMP/MTs/Sederajat) Kabupaten Nunukan, Provinsi Kalimantan Utara dan Indonesia Tahun 2024

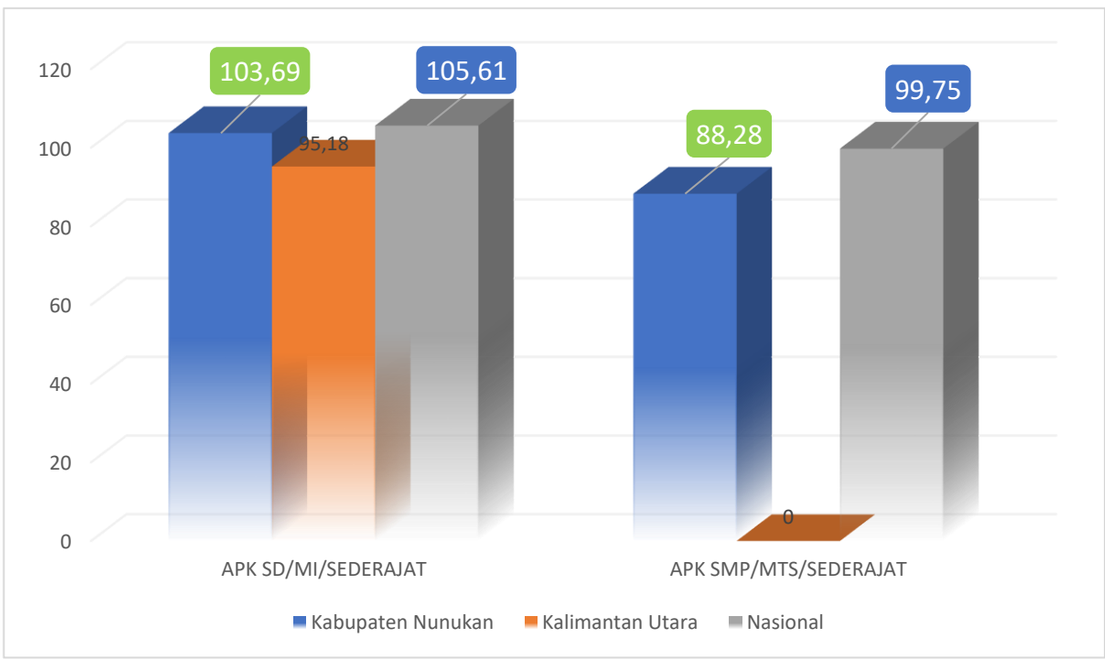

Sumber: Badan Pusat Statistik, 2025

Berdasarkan grafik pada Gambar 2.19 tampak bahwa Angka Partisipasi Kasar (APK) tingkat SD/MI/Sederajat Kabupaten Nunukan pada tahun 2023, lebih rendah dibandingkan dengan APK Provinsi Kalimantan Utara maupun Nasional. Namun untuk Angka Partisipasi Kasar (APK) tingkat SMP/MTs/Sederajat tahun 2023, Kabupaten Nunukan mengungguli capaian APK Provinsi Kalimantan Utara maupun Nasional.

Pada tahun 2023 tampak bahwa penduduk yang berpartisipasi mengakses sekolah tingkat SD/MI/Sederajat lebih tinggi daripada sekolah tingkat SMP/MTs/Sederajat. Faktor penyebab rendahnya APK SMP/MTs/Sederajat dapat dipengaruhi oleh daya tampung sekolah, kendala geografis/jarak, faktor ekonomi/biaya, dan atau minat penduduk itu sendiri.

Selanjutnya akan disajikan perbandingan APM Kabupaten Nunukan Tahun 2023 dengan Provinsi Kalimantan Utara dan Nasional sebagai berikut.

Gambar 2.20
Perbandingan Angka Partisipasi Murni (APM)
Jenjang Pendidikan Dasar (SD/MI/Sederajat dan SMP/MTs/Sederajat)
Kabupaten Nunukan, Provinsi Kalimantan Utara dan Indonesia
Tahun 2024

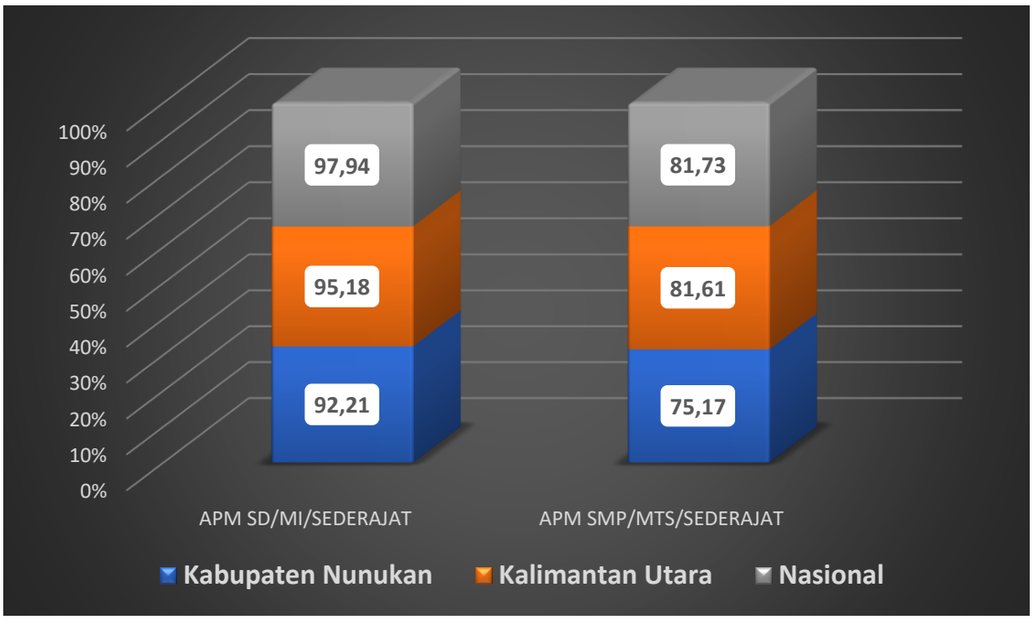

Sumber: Sumber: Data Badan Pusat Statistik, 2025

Dari Gambar 2.20 terlihat bahwa pada tahun 2024 APM Jenjang Pendidikan Dasar tingkat SD/MI/Sederajat dan SMP/MTs/Sederajat, baik di level Nasional, Provinsi Kaltara maupun Kabupaten Nunukan tidak ada yang mencapai 100. Hal ini menunjukkan bahwa tidak seluruh penduduk usia 7-15 tahun menjadi pelajar di jenjang Pendidikan Dasar.

Kemudian APM tingkat SD/MI/Sederajat lebih tinggi daripada APM tingkat SMP/MTs/Sederajat. Kondisi ini menunjukkan persentase penduduk usia 7-12 tahun lebih banyak yang mengenyam Pendidikan di tingkat SD/MI/Sederajat daripada persentase penduduk usia 13-15 tahun yang menjadi pelajar di tingkat SMP/MTs/Sederajat.

Dan pada tahun 2024 baik capaian APM tingkat SD/MI/Sederajat maupun APM tingkat SMP/MTs/Sederajat Kabupaten Nunukan lebih rendah dibandingkan dengan APM Provinsi Kalimantan Utara dan Nasional.

b. Rasio Ketersediaan Sekolah Jenjang Pendidikan Dasar

Rasio ketersediaan sekolah jenjang Pendidikan Dasar adalah jumlah sekolah jenjang Pendidikan Dasar per 10.000 jumlah penduduk usia Pendidikan Dasar. Rasio ini mengindikasikan kemampuan untuk menampung semua penduduk usia pendidikan dasar. Semakin tinggi nilai rasio ini berarti semakin baik kesempatan belajar/sekolah bagi penduduk usia pendidikan dasar. Adapun perkembangan Rasio Ketersediaan Sekolah Jenjang Pendidikan Dasar dapat dilihat pada tabel berikut.

Tabel 2.12
Rasio Ketersediaan Sekolah
Terhadap Penduduk Usia Sekolah Pendidikan Dasar
Kabupaten Nunukan Tahun 2020-2024

URAIAN	2020	2021	2022	2023	2024
a. Jumlah SD/MI/Sederajat	137	138	139	139	140
b. Jumlah Penduduk Usia 7 - 12 Tahun	24.345	23.710	23.215	24.412	25.708
c. Rasio Ketersedian Sekolah SD/MI (a/b*10.000)	**56,27**	**58,20**	**59,88**	**56,94**	**54,46**
d. Jumlah SMP/MTs/Sederajat	46	48	53	55	57
e. Jumlah Penduduk Usia 13-15 Tahun	11.736	12.119	12.189	12.249	11.213
f. Rasio Ketersedian Sekolah SMP/MTs (d/e*10.000)	**39,20**	**39,61**	**43,48**	**44,90**	**50,83**
g. Jumlah Sekolah Jenjang Pendidikan Dasar (a+b)	183	186	192	194	197
h. Jumlah Penduduk Usia Pendidikan Dasar (b+e)	36.081	35.829	35.404	36.661	36.921
Rasio Ketersedian Sekoalh Jenjang Pendidikan Dasar (g/h*10.000)	**50,72**	**51,91**	**54,23**	**52,92**	**53,36**
Rasio Ideal Per 10.000	52				
Capaian Kinerja (%)	**97,54%**	**99,83%**	**104,29%**	**101,76%**	**102,61%**

Sumber : Dinas Pendidikan Kab. Nunukan, 2024

Rasio ideal ketersediaan sekolah terhadap penduduk usia sekolah Pendidikan Dasar adalah 52. Artinya bahwa minimal tersedia 52 unit sekolah jenjang Pendidikan Dasar per 10.000 jiwa penduduk usia sekolah Pendidikan Dasar yakni usia 7-15 tahun.

Berdasarkan Tabel 2.12 terlihat bahwa Rasio Ketersediaan Sekolah jenjang Pendidikan Dasar di Kabupaten Nunukan dalam 5 tahun terakhir telah mencukupi bahkan melebihi rasio ideal, sehingga capaian kinerjanya lebih dari 100%.

Akan tetapi, dengan kondisi geografis Kabupaten Nunukan yang 21 Kecamatannya tidak terletak di satu daratan melainkan saling terpisah, maka dapat menjadi pertimbangan untuk terus meningkatkan jumlah sekolah jenjang Pendidikan

Dasar demi kemudahan akses Pendidikan Dasar terutama di Kecamatan yang berlokasi di dataran Pulau Kalimantan.

c. Rasio Ketersediaan Guru Jenjang Pendidikan Dasar

Ketersediaan sekolah saja tanpa diimbangi ketersediaan guru akan berdampak pada tidak optimalnya pelayanan umum pada urusan Pendidikan. Rasio Ketersediaan Guru merupakan tolok ukur kinerja Pemerintah Daerah dalam kemampuan menghadirkan jumlah Guru yang memadai per 10.000 murid jenjang Pendidikan Dasar.

Tabel 2.13
Rasio Ketersediaan Guru Terhadap Jumlah Murid Jenjang Pendidikan Dasar di Kabupaten Nunukan Tahun 2020-2024

Uraian	2020	2021	2022	2023	2024
a. Jumlah Guru SD/MI	1.613	1.570	1.562	1.583	1.981
b. Jumlah Murid SD/MI	22.320	21.633	21.894	22.297	22.533
c. Rasio Ketersediaan Guru SD/MI (a/b*10.000)	**722,67**	**725,74**	**713,44**	**709,96**	**879,16**
d. Jumlah Guru SMP/MTs	615	625	669	693	915
e. Jumlah Murid SMP/MTs	10.293	9.180	8.846	9.083	9.272
f. Rasio Ketersediaan Guru SMP/MTs (d/e*10.000)	**597,49**	**680,83**	**756,27**	**762,96**	**986,84**
g. Jumlah Guru Jenjang Pendidikan Dasar (a+b)	2.228	2.195	2.231	2.276	2.896
h. Jumlah Murid Jenjang Pendidikan Dasar (b+e)	32.613	30.813	30.740	31.380	31.805
Rasio Ketersediaan Guru Jenjang Pendidikan Dasar (g/h*10.000)	**683,16**	**712,36**	**725,76**	**725,30**	**910,55**
Rasio Ideal Per 10.000	500				
Capaian Kinerja (%)	**136,63 %**	**142,47 %**	**145,15 %**	**145,06 %**	**182,11 %**

Sumber : Dinas Pendidikan Kab. Nunukan, 2024

Berdasarkan Tabel 2.13 tampak bahwa ketersediaan Guru pada jenjang Pendidikan Dasar di Kabupaten Nunukan dalam kurun waktu 5 tahun terakhir telah mencapai kondisi ideal, yakni dengan capaian rasio di atas 500 per 10.000 murid.

Pada tahun 2023 kinerja rasio ketersediaan Guru dapat dikatakan sangat tinggi, yakni 1 Guru hanya bertanggung jawab terhadap 13-14 Murid, sementara standar idealnya 1 Guru maksimal bertanggung jawab terhadap 20 Murid Jenjang Pendidikan Dasar. Meningkatnya capaian rasio tersebut, dikarenakan adanya pertambahan jumlah guru sebanyak 37 orang atau meningkat 1,52 persen dibanding tahun sebelumnya.

d. Pelayanan Pendidikan Kesetaraan

Sebagai bentuk dari implementasi pelayanan Pendidikan Kesetaraan, Kabupaten Nunukan menerbitkan Peraturan Daerah Kabupaten Nunukan Nomor 5 Tahun 2012 tentang Pengelolaan dan Penyelenggaraan Pendidikan, yang menginklusifkan Kelompok Belajar (Kejar) Paket A, B dan C sebagai bagian dari satuan pendidikan yang diselenggarakan oleh Pemerintah Daerah. Paket A dan B

yang setara jenjang Pendidikan Dasar merupakan tanggung jawab Dinas Pendidikan Kabupaten Nunukan.

Pada tahun 2023 selain penyelenggaraan Kejar Paket pada Pusat Kegiatan Belajar Masyarakat (PKBM), Dinas Pendidikan melanjutkan program baru yang dinamai Kejar Si TOGA (Kelompok Belajar dengan Strategi Tutor Siaga). Kejar Si TOGA merupakan layanan pendidikan non formal setara SD, SMP, dan SMA yaitu program Paket A, B, dan paket C, dengan tujuan meningkatkan angka harapan sekolah. pada usia 7 hingga 25 tahun ke atas. Program ini menyasar penduduk yang kesulitan mengakses pendidikan non formal di PKBM, seperti Warga Binaan Pemasyarakatan di Lapas Nunukan, pekerja di perusahaan perkebunan sawit, dan sebagainya

2. Urusan Kesehatan

Penyelenggaraan Pemerintahan dalam urusan Kesehatan bertujuan untuk meningkatkan kesadaran, kemauan dan kemampuan hidup sehat bagi setiap orang, agar terwujud derajat kesehatan masyarakat yang setingg-tingginya, sebagai investasi bagi pembangunan Sumber Daya Manusia (SDM) yang produktif secara sosial dan ekonomi.

Selain itu sehat dan memperoleh pelayanan kesehatan merupakan hak dasar rakyat, sehingga Pemerintah Kabupaten Nunukan berkewajiban menyediakan Fasilitas Kesehatan dan Tenaga Kesehatan yang memadai untuk pelayanan kesehatan masyarakat di wilayahnya.

Ketersediaan Fasilitas Kesehatan (Faskes) untuk pelayanan dasar kesehatan di Kabupaten Nunukan dapat dilihat melalui Rasio Pos Pelayanan Kesehatan Terpadu (Posyandu), Pusat Kesehatan Masyarakat (Puskemas), Puskesmas Pembantu (Pustu) dan Rumah Sakit berikut ini.

Tabel 2.14
Rasio Ketersediaan Posyandu Per Satuan Balita
Kabupaten Nunukan Tahun 2020-2024

Uraian		2020	2021	2022	2023	2024
A	Jumlah Posyandu	235	235	235	235	237
B	Jumlah Balita	19.508	22.046	19.038	17.776	14.949
C	Rasio Posyandu Per 1.000 Balita [A/B*1.000]	12,05	10,66	12,34	13,15	18,26
D	Rasio Ideal Per 1.000 Balita	20,00				
Rasio posyandu per balita [1:B/A]		1:83	1:94	1:81	1:76	1:54
Rasio ideal per balita		01:50				
Kekurangan jumlah posyandu [(B/50)-A]		155	206	146	123	25

Sumber : Dinas Kesehatan, Pengendalian Penduduk dan KB, 2025

Berdasarkan Tabel 2.14, tampak bahwa hingga kini Kabupaten Nunukan belum dapat memenuhi rasio ideal dalam hal ketersediaan Posyandu. Pada tahun 2024 Rasio Posyandu Per 1 Balita adalah 1:54 artinya 1 Posyandu melayani 54 Balita, sementara menurut rasio ideal seharusnya 1 Posyandu melayani maksimal 50 Balita. Meskipun ada penambahan 38 unit posyandu di tahun 2024 namun belum memenuhi standar pelayanan yang maksimal.

Tabel 2.15
Rasio Puskesmas, Puskesmas Pembantu dan Rumah Sakit Per Penduduk Kabupaten Nunukan Tahun 2020-2024

N0	Uraian	2020	2021	2022	2023	2024
A	Jumlah Puskesmas	18	18	18	18	18
B	Jumlah Puskesmas Pembantu (Pustu)	79	75	95	95	95
C	Jumlah Rumah sakit	2	4	4	4	4
D	Jumlah Penduduk	199.090	203.200	208.303	217.923	210.094
Rasio Puskesmas Per Penduduk (1:(D/A)		1 : 11.061	1 : 11.289	1 : 11.572	1 : 12.107	1:11.672
Rasio Pustu Per Penduduk (1:(D/A)		1 : 2.520	1 : 2.709	1 : 2.709	1 : 2.294	1:2.212
Rasio Rumah Sakit Per Penduduk (1:(D/A)		1: 101.000	1 : 52.500	1 : 49.750	1 : 50.750	1:52.524

Sumber : Dinas Kesehatan, Pengendalian Penduduk dan KB, 2025

Rasio Puskesmas Per Penduduk Idealnya adalah 1:16.000 dan jika melihat Tabel 2.15 diketahui bahwa dalam kurun 5 tahun terakhir Kabupaten Nunukan telah berhasil memenuhi bahkan melebihi standar ideal ketersediaan Puskesmas. Di tahun 2024 terdapat 18 Puskesmas, artinya 1 Puskemas di Kabupaten Nunukan hanya melayani sebanyak 11.300 Penduduk.

Berbanding terbalik dengan ketersediaan Puskesmas yang telah lama melebihi kondisi ideal, kondisi Pustu di Kabupaten Nunukan belum memenuhi standar ideal yakni 1:1.500. Pada tahun 2024 rasio Pustu per Penduduk sebesar 1:2.212 artinya terdapat beban tambahan sebanyak 712 penduduk yang harus dilayani oleh Pustu se-Kabupaten Nunukan. Dan berdasarkan perhitungan untuk mencapai kondisi ideal melayani 227.460 penduduk tahun 2024 ini, maka diperlukan minimal 136 Pustu, artinya Kabupaten Nunukan masih kekurangan sebanyak 41 Pustu. Sementara untuk rasio ketersediaan Rumah Sakit Per Penduduk pada tahun 2024 adalah 1:52.524 artinya 1 Rumah Sakit hanya melayani 52.524 Penduduk. Capaian tersebut melebihi target, karena telah melampaui standar rasio ideal yakni 1:100.000.

Berdasarkan Undang-Undang Nomor 17 Tahun 2023 tentang Kesehatan, yang dimaksud dengan Sumber Daya Manusia Kesehatan adalah seseorang yang bekerja secara aktif di bidang Kesehatan, baik yang memiliki pendidikan formal Kesehatan maupun tidak, yang untuk jenis tertentu memerlukan kewenangan dalam melakukan Upaya Kesehatan. Sumber Daya Manusia Kesehatan terdiri atas: (a)

Tenaga Medis; (b) Tenaga Kesehatan; dan (c) Tenaga Pendukung atau Penunjang Kesehatan.

Tenaga Medis terdiri dari 2 kelompok yakni dokter dan dokter gigi. Sementara Tenaga Kesehatan (Nakes) meliputi 12 kelompok, meliputi:

1) tenaga psikologi klinis;
2) tenaga keperawatan;
3) tenaga kebidanan;
4) tenaga kefarmasian;
5) tenaga kesehatan masyarakat;
6) tenaga kesehatan lingkungan;
7) tenaga gizi;
8) tenaga keterapian fisik;
9) tenaga keteknisian medis;
10) tenaga teknik biomedika;
11) tenaga kesehatan tradisional; dan
12) Tenaga Kesehatan lain yang ditetapkan oleh Menteri.

Untuk memberikan gambaran secara umum ketersediaan SDM Kesehatan di Kabupaten Nunukan yang paling mendasar maka difokuskan pada 3 kelompok yaitu Tenaga Medis, Tenaga Keperawatan dan Tenaga Kebidanan selaku Tenaga Kesehatan.

Berikut ini disajikan perkembangan rasio ketersediaan Tenaga Medis dan Tenaga Kesehatan di Kabupaten Nunukan dalam 5 tahun terakhir.

Tabel 2.16
Rasio Ketersediaan Tenaga Medis, Tenaga Keperawatan dan Tenaga Kebidanan Per Penduduk Kabupaten NunukanTahun 2020-2024

NO	Uraian	2020	2021	2022	2023	2024
A	Tenaga Medis (Dokter & Dokter Gigi)	91	98	109	123	90
B	Tenaga Keperawatan	502	445	479	464	489
C	Tenaga Kebidanan	341	330	350	330	358
D	Jumlah Penduduk	199.090	203.200	208.303	217.923	210.094
Rasio Dokter Per Penduduk (1:D/A)		1 : 2.188	1 : 2.073	1 : 1.911	1 : 1.772	1: 2.334
Rasio Perawat Per Penduduk (1:D/B)		1 : 397	1 : 457	1 : 435	1 : 470	1: 340
Rasio Bidan Per Penduduk (1:D/C)		1 : 584	1 : 616	1 : 595	1 : 660	1: 587

Sumber data : Dinas Kesehatan, Pengendalian Penduduk dan KB, 2025

Ketersediaan Dokter, Perawat dan Bidan di Kabupaten Nunukan sangat krusial untuk pelayanan dasar kesehatan dan meningkatkan derajat kesehatan penduduk kabupaten nunukan yang tersebar di 21 Kecamatan dan 232 Desa.

Rasio Dokter Per Satuan Penduduk yang ideal adalah 1:2.500, artinya 1 Dokter berbanding 2.500 penduduk. Berdasarkan Tabel 2.16 Kabupaten Nunukan

telah berhasil melampaui jumlah ketersediaan Dokter dalam 4 tahun terakhir, yakni sejak tahun 2020.

Kemudian untuk ketersediaan Perawat dan Bidan juga telah memenuhi standar, dan secara konsisten bahkan melebihi rasio ideal dalam 5 tahun terakhir ini. Standar rasio ideal Perawat per Penduduk adalah 1:855, sementara standar rasio ideal Bidan per Penduduk adalah 1:1.000.

3. Urusan Pekerjaan Umum dan Penataan Ruang

Pada Pemerintah Pusat Urusan Pekerjaan Umum dan Penataan Ruang diampu oleh dua kementerian yang berbeda, yakni Kementerian Pekerjaan Umum dan Perumahan Rakyat menyelenggarakan urusan Pekerjaan Umum, sementara untuk urusan Penataan Ruang diselenggarakan oleh Kementerian Agraria dan Tata Ruang.

Semula SPM Urusan Pekerjaan Umum diatur dalam Peraturan Menteri Perkerjaan Umum dan Perumahan Rakyat Nomor 29/PRT/M/2018, namun pada akhir tahun 2023 dicabut dengan Peraturan Menteri Pekerjaan Umum dan Perumahan Rakyat Nomor 13 Tahun 2023 tentang Standar Teknis Standar Pelayanan Minimal Bidang Pekerjaan Umum dan Bidang Perumahan Rakyat.

Berdasarkan permen tersebut pelayanan dasar bidang Pekerjaan Umum pada Kabupaten/Kota terdiri atas 2 (dua) jenis pelayanan yaitu:

1) Pemenuhan kebutuhan pokok Air Minum sehari-hari; dan

Pemenuhan kebutuhan pokok Air Minum sehari-hari dimaksud diberikan melalui Penyelenggaraan SPAM di wilayah yang menjadi kewenangan Pemerintah Daerah kabupaten/kota.

2) Penyediaan pelayanan pengolahan Air Limbah Domestik.

Penyediaan pelayanan pengolahan Air Limbah Domestik dimaksud diberikan melalui penyelenggaraan (a) SPALD-S; dan/atau (b) SPALD-T

Pemenuhan SPM Pekerjaan Umum pada Pemerintah Kabupaten Nunukan secara teknis dilaksanakan oleh Perangkat Daerah yang menyelenggarakan urusan Pekerjaan Umum dan Penataan Ruang, yakni Dinas Pekerjaan Umum dan Penataan Ruang Kabupaten Nunukan. Berikut ini disajikan secara umum bagaimana pencapaian indikator kinerja pada urusan Pekerjaan Umum dan Penataan Ruang 5 tahun terakhir di Kabupaten Nunukan.

Tabel 2.17
Capaian Kinerja Urusan Pekerjaan Umum dan Penataan Ruang
Kabupaten Nunukan Tahun 2020-2024

No	Indikator	Satuan	2020	2021	2022	2023	2024
1	Jumlah rumah tangga yang mendapatkan akses terhadap air minum melalui SPAM Jaringan	Rumah Tangga	15.330	16.351	17.899	21.124	19.674

	Perpipaan terhadap Kuantitas (kebutuhan pokok minimal 60 liter/orang/hari)						
2	Jumlah rumah tangga yang mendapatkan akses terhadap air minum melalui SPAM Jaringan Perpipaan terhadap Kualitas air (tidak keruh, tidak berwarna, tidak berasa, tidak berbusa, Tidak berbau)	Rumah Tangga	15.330	16.351	17.899	21.124	19.674
3	Jumlah rumah tangga yang mendapatkan akses terhadap air minum melalui SPAM Bukan Jaringan Perpipaan terhadap Kuantitas (kebutuhan pokok minimal 60 liter/orang/hari)	Rumah Tangga	N/A	N/A	N/A	978	90
4	Jumlah rumah tangga yang mendapatkan akses terhadap air minum melalui SPAM Bukan Jaringan Perpipaan terhadap Kualitas air (tidak keruh, tidak berwarna, tidak berasa, tidak berbusa, tidak berbau)	Rumah Tangga	N/A	N/A	N/A	978	90
5	Sistem Pengelolaan Air Limbah Domestik Setempat/SPALD-S terhadap Kuantitas akses pengolahan air limbah domestik (minimal 1 akses pengolahan air limbah domestik)	Persen	N/A	63,69	63,69	0	0

Sumber: Dinas Pekerjaan Umum dan Penataan Ruang Kabupaten Nunukan, 2025

Berdasarkan capaian table di Tabel di atas menunjukkan bahwa capaian SPM bidang pekerjaan umum dan penataan ruang Kabupaten Nunukan tahun 2020 - 2024 memiliki capaian yang beragam. Akses rumah tangga terhadap air minum melalui SPAM jaringan perpipaan mengalami peningkatan signifikan meskipun terdapat penurunan pada tahun 2024. Sebaliknya, akses melalui SPAM bukan jaringan perpipaan mengalami penurunan drastis hingga 90, menunjukkan peralihan preferensi atau keterbatasan sumber daya. Indikator pengelolaan air limbah domestik justru mengalami penurunan tajam hingga nol pada 2024, mengindikasikan adanya tantangan serius dalam penyediaan fasilitas pengolahan limbah yang memerlukan perhatian dan intervensi lebih lanjut. Selain itu, terkait tidak terealisasinya kegiatan rumah tangga bersanitasi/ rumah tangga yang tersambung dengan Sistem Pengelolaan Air Limbah adalah karena belum direncanakannya pendamping untuk Tenaga Fasilitator Lapangan yang merupakan kegiatan swakelola.

4. Urusan Perumahan Rakyat dan Kawasan Permukiman

Urusan Perumahan Rakyat dan Kawasan Permukiman merupakan salah satu urusan pelayanan wajib dasar yang diampu oleh Dinas Perumahan Rakyat dan Kawasan Permukiman Serta Pertanahan Kabupaten Nunukan Kabupaten Nunukan.

Optimalisasi program perbaikan rumah tidak layak huni serta peningkatan akses terhadap layanan dasar seperti air bersih dan sanitasi tetap diperlukan untuk memastikan keberlanjutan kualitas permukiman di masa mendatang. Berdasarkan amanat dari Peraturan Menteri Nomor 59 Tahun 2021 tentang Penerapan Standar Pelayanan Minimal (SPM) bahwa setiap kota/kabupaten memiliki kewenangan untuk melaksanakan SPM begitupun dengan Kabupaten Nunukan. Adapun capaian Standar Pelayanan Minimal (SPM) bidang perumahan rakyat dan kawasan permukiman dapat dilihat melalui tabel berikut:

Tabel 2.18
Capaian Kinerja Urusan Perumahan Rakyat dan Kawasan Permukiman Kabupaten Nunukan Tahun 2022 - 2024

No	Indikator	Target	2022	2023	2024
1	Rehabilitasi rumah bagi korban bencana	100%	0%	0%	0%
2	Fasilitasi penggantian Hak Atas Penguasaan Tanah dan/atau bangunan	100%	0%	0%	0%
3	Penyediaan rumah layak huni	100%	100%	100%	100%

Sumber: DPRKPP Kabupaten Nunukan, 2025

Berdasarkan tabel 2.18, capaian SPM urusan perumahan rakyat dan kawasan permukiman di Kabupaten Nunukan menunjukkan hasil yang positif dengan dua indikator mencapai 100%, yaitu rehabilitasi rumah bagi korban bencana dan penyediaan rumah layak huni. Keberhasilan ini mencerminkan efektivitas kebijakan dalam menyediakan hunian yang aman dan layak bagi masyarakat. Namun, indikator fasilitasi penggantian hak atas penguasaan tanah dan/atau bangunan yang masih 0% menunjukkan adanya kendala dalam implementasi, baik dari aspek regulasi, pendanaan, maupun administrasi.

5. Urusan Ketenteraman, Ketertiban Umum, dan Perlindungan Masyarakat

Pelayanan publik pada urusan ketenteraman, ketertiban umum dan perlindungan masyarakat merupakan wujud pemenuhan Hak Dasar Rakyat yaitu Hak Atas Rasa Aman, sebagaimana yang dinyatakan dalam Undang-Undang Nomor 39 Tahun 1999 tentang Hak Asasi Manusia, bahwa: *"Setiap orang berhak atas rasa aman dan tenteram, serta perlindungan terhadap ancaman ketakutan untuk berbuat atau tidak berbuat sesuatu".*

Ketenteraman, ketertiban umum, dan perlindungan masyarakat merupakan aspek penting dalam menciptakan dan menjaga lingkungan yang aman dan harmonis bagi warga negara. Urusan ketenteraman, ketertiban umum, dan perlindungan masyarakat dibagi ke dalam 3 sub urusan yaitu sub ketentraman dan ketertiban umum yang merupakan tupoksi dari Satuan Polisi Pamong Praja (Satpol PP), sub kebencanaan yang merupakan tupoksi dari Badan Penanggulangan

Bencana Daerah (BPBD), dan sub kebakaran yang merupakan tupoksi dari Dinas Pemadam Kebakaran (Damkar).

Berdasarkan amanat dari Peraturan Menteri Nomor 59 Tahun 2021 tentang Penerapan Standar Pelayanan Minimal (SPM) bahwa setiap kota/kabupaten memiliki kewenangan untuk melaksanakan SPM begitupun dengan Kabupaten Nunukan. Adapun capaian Standar Pelayanan Minimal (SPM) bidang ketentraman dan ketertiban umum yang capaiannya di Kabupaten Nunukan dapat dilihat melalui tabel berikut:

Tabel 2.19
Capaian Kinerja Urusan Ketenteraman, Ketertiban Umum dan Perlindungan Masyarakat Kabupaten Nunukan Tahun 2020 - 2024

No	Indikator	Satuan	2020	2021	2022	2023	2024
1	Pelayananan Ketentraman dan Ketertiban Umum Terhadap Penegakan Perda sesuai Mutu dan pelayanan ganti rugi	%	0	0	94,25	100	100
2	Pelayanan penyelamatan dan evakuasi korban kebakaran	KK	73	34	26	14	31
3	Pelayanan Informasi rawan bencana	%	-	-	-	90	100
4	Pelayanan pencegahan dan kesiapsiagaan terhadap bencana	%	-	-	-	100	100

Sumber: Satpol PP, Dinas Pemadam Kebakaran, BPBD Kabupate Nunukan, 2025

Pada tahun 2024 capaian pelaksanaan indikator SPM pelayanan ketenteraman dan ketertiban umum terhadap penegakan Perda sesuai mutu dan pelayanan ganti rugi, indikator pelayanan informasi rawan berncana, dan indikator pelayanan pencegahan dan kesiapsiagaan terhadap bencana mencapai 100 persen. Sedangkan pada indikator SPM pelayanan penyelamatan dan evakuasi korban kebakaran, hambatan yang ditemui yaitu adanya keterbatasan personil dengan perbandingan luas wilayah dan permasalahan yang dihadapi. Selain itu, akses jalan yang belum memadai dan laporan masyarakat yang sering terlambat juga menjadi salah satu faktor kurang maksimalnya penanganan kebakaran.

6. Urusan Sosial

Urusan sosial merupakan bagian dari pemerintahan yang wajib menyediakan layanan dasar bagi masyarakat. Tanggung jawab teknis dalam bidang ini berada di bawah kewenangan Dinas Sosial PPPA Kabupaten Nunukan. Kinerja urusan sosial diukur melalui berbagai indikator yang mencerminkan efektivitas program dan kebijakan yang dijalankan. Indikator tersebut mencerminkan sejauh mana layanan sosial telah menjangkau dan memenuhi kebutuhan masyarakat. Peningkatan capaian indikator menunjukkan keberhasilan dalam penyelenggaraan layanan sosial. Berdasarkan amanat dari Peraturan Menteri Nomor 59 Tahun 2021 tentang Penerapan Standar Pelayanan Minimal (SPM) bahwa setiap kota/kabupaten memiliki kewenangan untuk melaksanakan SPM begitupun

dengan Kabupaten Nunukan. Adapun capaian SPM bidang sosial Kabupaten Nunukan adalah sebagai berikut :

Tabel 2.20
Capaian SPM Urusan Sosial Kabupaten Nunukan Tahun 2022 - 2024

No	Pelayanan Dasar	Target	2022	2023	2024*
1	Rehabilitasi Sosial Dasar Penyandang Disabilitas di Luar Panti	100%	18%	110%	110%
2	Rehabilitasi Sosial Dasar Anak Terlantar di Luar Panti	100%	38%	105%	105%
3	Rehabilitasi Sosial Dasar Lanjut Usia di Luar Panti	100%	20%	108%	108%
4	Rehabilitasi Sosial Dasar Tuna Sosial Khususnya Gelandangan dan Pengemis di Luar Panti	100%	100%	100%	100%
5.	Perlindungan dan Jaminan Sosial pada saat dan setelah tanggap darurat bencana bagi korban bencana	100 %	100%	100%	100%

Sumber: Dinas Sosial PPPA Kabupaten Nunukan, 2024

Keterangan: (*) Angka Sementara

Berdasarkan Tabel 2.19, dalam tiga tahun terakhir capaian SPM urusan sosial di Kabupaten Nunukan mengalami perkembangan fluktuatif dengan tren peningkatan yang positif, kecuali pada indikator pencapaian rehabilitasi sosial dasar tuna sosial khususnya gelandangan dan pengemis di luar panti serta perlindungan dan jaminan sosial pada korban bencana yang telah konsisten mencapai target sejak tahun 2022-2024. Hal ini menunjukkan adanya progres yang positif dalam upaya peningkatan kesejahteraan sosial di masyarakat.

2.1.3.2. Urusan pemerintahan wajib yang tidak berkaitan dengan Pelayanan Dasar

A. Tenaga kerja

Urusan tenaga kerja merupakan salah satu urusan pelayanan wajib non dasar yang diampu oleh Dinas Tenaga Kerja dan Transmigrasi Kabupaten Nunukan. Kualitas dan kuantitas tenaga kerja yang tersedia sangat menentukan keberhasilan program pembangunan, baik di sektor formal maupun informal. Kinerja urusan tenaga kerja di Kabupaten Nunukan dalam lima tahun terakhir dapat direpresentasikan oleh capaian indikator, sebagai berikut:

Gambar 2.21
Capaian Indikator Urusan Tenaga Kerja di Kabupaten Nunukan Tahun 2020 - 2024



Sumber : Disnakertrans Kabupaten Nunukan, 2025

Indikator yang ditampilkan meliputi persentase pencari kerja terdaftar yang berhasil ditempatkan, persentase tenaga kerja bersertifikat kompetensi, jumlah sengketa perusahaan-pekerja, dan persentase kasus hubungan industrial yang berhasil ditangani. Dari tahun 2023 hingga 2024, terdapat fluktuasi dalam jumlah pencari kerja yang berhasil ditempatkan. Tahun 2023 mencatat angka 8,20%, kemudian mengalami peningkatan pada 2024 menjadi 25,12%. Sementara itu, angka sengketa antara perusahaan dan pekerja juga pada 2023 hingga tahun 2024 berjumlah 17 kasus. Secara keseluruhan, tren yang ditunjukkan dalam grafik mengindikasikan adanya peningkatan dalam kualitas tenaga kerja melalui sertifikasi, serta efektivitas dalam penyelesaian sengketa ketenagakerjaan, meskipun tantangan dalam penempatan tenaga kerja masih perlu mendapatkan perhatian lebih lanjut.

B. Pemberdayaan Perempuan Dan Perlindungan Anak

Urusan pemberdayaan perempuan dan perlindungan anak termasuk dalam urusan wajib non-pelayanan dasar yang dilaksanakan oleh Dinas Sosial PPPA Kabupaten Nunukan. Melalui pendekatan yang komprehensif, pemerintah daerah berupaya menciptakan lingkungan yang lebih aman dan mendukung bagi perempuan dan anak, baik melalui edukasi, pendampingan, maupun pemberian akses terhadap layanan sosial. Dengan adanya sinergi antara pemerintah, masyarakat, dan berbagai pemangku kepentingan, diharapkan tercipta kondisi yang lebih adil dan inklusif bagi perempuan dan anak di Kabupaten Nunukan. Kinerja urusan pemberdayaan perempuan dan perlindungan anak di Kabupaten Nunukan dalam empat tahun terakhir dapat direpresentasikan oleh capaian indikator, sebagai berikut:

Gambar 2.22
Capaian pemberdayaan perempuan dan perlindungan anak di Kabupaten Nunukan Tahun 2020 –2024



Sumber : Dinas Sosial PPA Kabupaten Nunukan, 2025

Berdasarkan gambar 2.22, persentase partisipasi perempuan di lembaga pemerintahan, yang dalam rentang tahun 2020 - 2024 cenderung menurun. Realisasi tahun 2020 sebesar 43,97% dan terus menurun hingga angka 48,85% di tahun 2024. Hal ini mengindikasikan tantangan signifikan bagi keterlibatan perempuan akibat adanya hambatan struktural dalam organisasi, kurangnya dukungan kebijakan afirmatif, stereotip dan bias gender, serta kondisi sosial dan ekonomi yang tidak menguntungkan perempuan. Situasi ini mencerminkan perlunya upaya lebih besar untuk mengatasi hambatan-hambatan tersebut dan menciptakan lingkungan yang lebih inklusif bagi perempuan dalam pemerintahan. Di sisi lain, cakupan perempuan dan anak korban kekerasan yang mendapatkan penanganan pengaduan oleh petugas terlatih mencapai angka 100% sepanjang tahun 2020 hingga 2024. Hal ini mencerminkan keberhasilan dalam penanganan kasus kekerasan terhadap perempuan dan anak melalui layanan yang telah disediakan oleh pemerintah daerah.

C. Pangan

Dinas Ketahanan Pangan dan Pertanian Kabupaten Nunukan memiliki peran strategis dalam menjaga ketahanan pangan di daerah. Sebagai wilayah perbatasan yang memiliki tantangan geografis dan aksesibilitas, ketersediaan pangan yang cukup, berkualitas, dan terjangkau menjadi prioritas utama. Melalui berbagai program dan kebijakan, dinas ini bertanggung jawab dalam memastikan produksi pangan yang berkelanjutan, mengembangkan sistem distribusi yang efisien, serta mengawasi keamanan pangan agar masyarakat mendapatkan produk yang layak konsumsi. Kinerja urusan pangan selama tahun 2020-2024 direpresentasikan oleh capaian indikator berikut:

Gambar 2.23
Capaian Indikator Urusan Pangan di Kabupaten Nunukan Tahun 2020 –2024

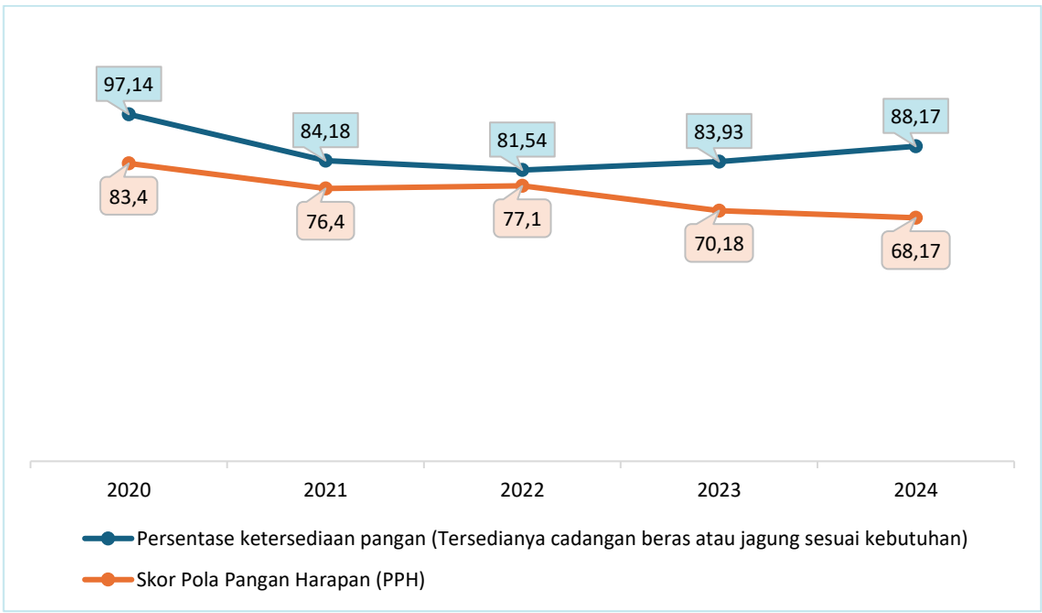

Sumber : Dinas Ketahanan Pangan dan Pertanian Kabupaten Nunukan, 2025

Berdasarkan gambar 2.23, capaian persentase ketersediaan pangan seperti cadangan beras atau jagung sesuai kebutuhan masyarakat di Kabupaten Nunukan pada tahun 2024 mengalami kenaikan persentase dari tahun sebelumnya. Hal ini mengindikasikan adanya perbaikan dalam distribusi dan ketahanan stok pangan di daerah tersebut. Sementara itu, Skor Pola Pangan Harapan (PPH), yang menggambarkan keseimbangan konsumsi pangan sesuai standar gizi, mengalami penurunan dari 83,4 pada tahun 2020 menjadi 70,18 pada tahun 2023, sebelum akhirnya kembali turun ke 68,17 pada tahun 2024. Perubahan ini menunjukkan bahwa pola konsumsi masyarakat belum mencapai keseimbangan gizi yang optimal. Upaya peningkatan kesadaran gizi dan distribusi pangan yang lebih baik dapat II-125 menjadi langkah strategis dalam mewujudkan ketahanan pangan yang berkelanjutan di Kabupaten Nunukan.

D. Pertanahan

Urusan pertanahan di Kabupaten Nunukan yang diampu oleh Dinas Perumahan Rakyat dan Kawasan Permukiman Serta Pertanahan berfungsi untuk mengelola penggunaan tanah secara efisien dan adil, menjamin hak kepemilikan, serta melindungi sumber daya alam dan lingkungan. Kinerja urusan pertanahan di Kabupaten Nunukan Tahun 2020- 2024 direpresentasikan oleh capaian indikator berikut:

Gambar 2.24
Capaian Urusan Pertanahan di Kabupaten Nunukan Tahun 2020 - 2024



Sumber : Dinas Perumahan Rakyat dan Kawasan Permukiman Serta Pertanahan Kabupaten Nunukan, 2025

Capaian indikator urusan pertanahan di Kabupaten Nunukan selama periode 2020-2024 menunjukkan dinamika dalam penanganan sengketa tanah dan penyelesaian kasus pertanahan. Penanganan sengketa tanah melalui mediasi menunjukkan tren yang relatif stabil pada tahun 2020 hingga 2022 dengan jumlah kasus yang ditangani sebanyak 5 kasus per tahun. Namun, pada tahun 2023, terjadi peningkatan signifikan menjadi 11 kasus, sebelum akhirnya mengalami sedikit penurunan menjadi 9 kasus pada tahun 2024. Peningkatan tajam pada tahun 2023 dapat mengindikasikan meningkatnya kebutuhan akan penyelesaian sengketa pertanahan melalui jalur mediasi. Sementara itu, penyelesaian kasus pertanahan mengalami fluktuasi yang cukup tajam. Pada tahun 2020, terdapat 4 kasus yang berhasil diselesaikan, tetapi jumlah ini menurun menjadi 3 kasus pada tahun 2021. Tahun 2022 mencatat peningkatan signifikan dengan 6 kasus terselesaikan, sebelum kembali turun menjadi 4 kasus pada 2023 dan 3 kasus pada 2024. Hal ini menunjukkan peran aktif Dinas Perumahan Rakyat dan Kawasan Permukiman serta Pertanahan dalam mengupayakan penyelesaian sengketa yang lebih cepat dan adil, serta meningkatkan kepastian hukum dalam pengelolaan tanah untuk mendukung pembangunan berkelanjutan di daerah tersebut.

E. Lingkungan Hidup

Lingkungan hidup merupakan salah satu urusan pelayanan wajib nondasar yang diampu oleh Dinas Lingkungan Hidup Kabupaten Nunukan yangberfungsi untuk memastikan keberlanjutan ekosistem dan kualitas lingkungan yang mendukung kesehatan dan kesejahteraan masyarakat. Kinerja urusan lingkungan hidup di Kabupaten Nunukan direpresentasikan oleh capaian kinerja berikut :

Gambar 2.25
Capaian Indikator Urusan Lingkungan Hidup di Kabupaten Nunukan

Tahun 2020 – 2024

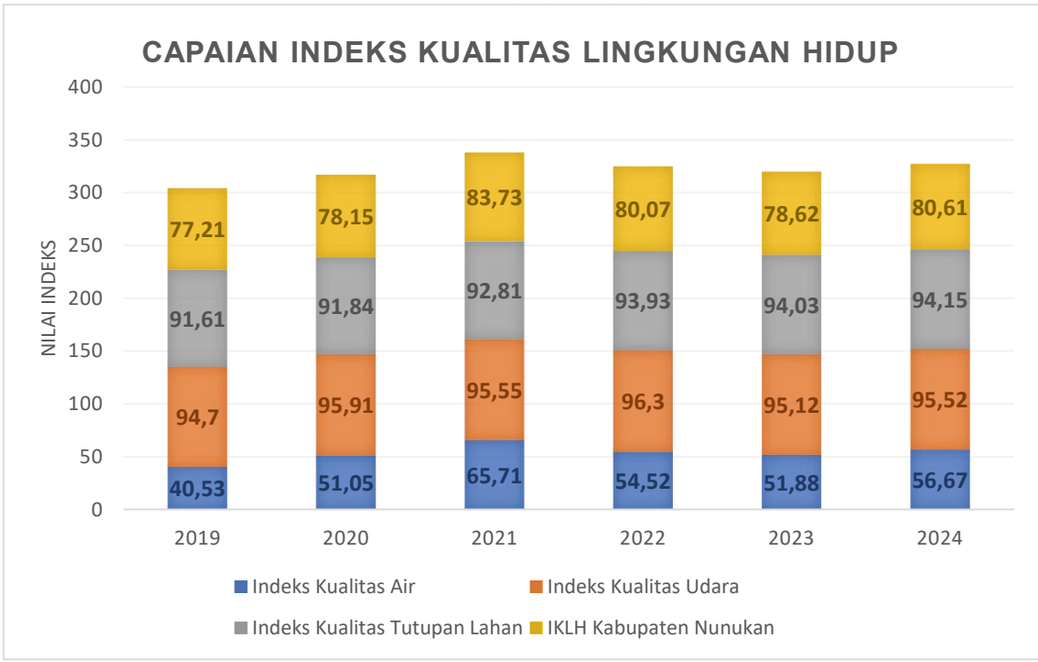

Sumber : Dinas Lingkungan Hidup Kabupaten Nunukan, 2025

Kualitas lingkungan hidup salah satunya dapat dinilai berdasarkan Indeks Kualitas Lingkungan Hidup (IKLH). IKLH merupakan indikator yang dapat menilai kinerja pengelolaan lingkungan hidup secara nasional sehingga dapat digunakan sebagai informasi dalam penyusunan kebijakan yang berkaitan dengan perlindungan dan pengelolaan lingkungan hidup. Kualitas Lingkungan Hidup (KLH) Kabupaten Nunukan dalam waktu lima tahun terakhir memiliki tren yang fluktuatif dengan IKLH tertinggi pada tahun 2021. Jika dibandingkan dengan tahun 2020, IKLH Kabupaten Nunukan Tahun 2023 mengalami peningkatan sebesar 1,41. IKLH terdiri atas tiga komposit yaitu Indeks Kualitas Air (IKA), Indeks Kualitas Udara (IKU) dan Indeks Kualitas Tutupan Lahan (IKTL). Perkembangan pada IKA terhambat oleh adanya konversi lahan menjadi perkebunan sawit di sepanjang sungai, kondisi cuaca yang lebih banyak hari hujan dan pengambilan sampel dilakukan setelah hujan, dan belum pernah dilakukan normalisasi sungai pada sungai yang dipantau. Begitu pula pada perkembangan IKU yang terhambat oleh kurangnya anggaran dalam pengendalian pencemaran udara, pengawasan dan pembinaan industri serta kurangnya peran serta masyarakat dalam pengendalian pencemaran udara, serta tidak adanya uji emisi kendaraan bermotor.

Sedangkan terkait persampahan, persentase jumlah yang tertangani juga menunjukkan capaian fluktuatif dengan kecenderungan menurun. Persentase jumlah sampah yang tertangani merupakan persentase antara jumlah sampah yang tertangani dari total keseluruhan jumlah timbulan sampah di kabupaten. Indikator ini menggambarkan keseluruhan jumlah sampah yang berhasil diolah dan teratasi melalui TPA, kegiatan 3R, maupun kegiatan pengolahan sampah lainnya. Capaian pada tahun 2019 menunjukkan angka 52,01% dan menurun di angka 51% di tahun 2023. Faktor yang menghambat kinerja indikator ini adalah keterbatasan sarana

prasarana persampahan yang sering mengalami kerusakan.

F. Administrasi Kependudukan Dan Pencatatan Sipil

Administrasi kependudukan dan catatan sipil (selanjutnya disebut adminduk) merupakan salah satu urusan wajib non pelayanan dasar yang diampu oleh Dinas Kependudukan dan Catatan Sipil Kabupaten Nunukan. Urusan adminduk bertanggungjawab atas pengelolaan dan pembangunan daerah karena menyediakan data akurat tentang jumlah dan distribusi penduduk yang mendukung perencanaan infrastruktur, pelayanan publik, dan sistem perpajakan. Kinerja urusan adminduk di Kabupaten Nunukan dapat direpresentasikan oleh capaian kinerja berikut :

Tabel 2.21

Capaian Kinerja Urusan Adminduk di Kabupaten Nunukan tahun 2020-2024

No	Indikator	2020	2021	2022	2023	2024
1	Cakupan Kepemilikan E-KTP	98,43	98,66	102,31	97,81	98,91
2	Cakupan Kepemilikan Akta Kelahiran	156,15	96,41	105,51	102,30	93,89
3	Cakupan Penerbitan KK	148,00	178,64	3,05	2,28	3,82
4	Cakupan Penerbitan Akta Kematian	100,00	100,00	100,00	100,00	100,00
5.	Cakupan Penerbitan Akta Perkawinan	100,00	100,00	100,00	100,00	100,00
6.	Cakupan Penerbitan KIA	0	55,14	52,91	49,24	61,61

Sumber : Dinas Administrasi Kependudukan dan Catatan Sipil Kabupaten Nunukan, 2025

Pada Tabel 2.20 menunjukkan capaian indikator urusan administrasi kependudukan di Kabupaten Nunukan selama periode 2020-2024. Cakupan kepemilikan E-KTP menunjukkan fluktuasi, dengan angka tertinggi pada tahun 2022 sebesar 102,31% dan menurun pada tahun 2023 menjadi 97,81% sebelum meningkat kembali menjadi 98,91% di tahun 2024. Sementara itu, cakupan kepemilikan akta kelahiran mengalami penurunan signifikan dari 156,15% pada tahun 2020 kemudian menjadi 93,89% pada tahun 2024. Cakupan penerbitan Kartu Keluarga (KK) mengalami penurunan drastis setelah tahun 2021, dari 178,64% menjadi hanya 3,05% pada tahun 2022 dan tetap rendah pada tahun-tahun berikutnya. Sebaliknya, cakupan penerbitan akta kematian dan akta perkawinan tetap stabil di angka 100% sepanjang periode 2020-2024, menunjukkan pencapaian optimal dalam aspek ini. Penerbitan Kartu Identitas Anak (KIA) mengalami peningkatan signifikan dari nol persen pada tahun 2020 menjadi 61,61% pada tahun 2024, yang mencerminkan upaya yang lebih kuat dalam penerbitan dokumen identitas bagi anak-anak di Kabupaten Nunukan. Secara keseluruhan, meskipun terdapat pencapaian positif dalam beberapa aspek administrasi kependudukan,

beberapa indikator seperti cakupan penerbitan KK mengalami penurunan yang cukup drastis dan memerlukan perhatian lebih lanjut untuk meningkatkan efektivitas layanan kependudukan di daerah tersebut.

G. Pemberdayaan Masyarakat dan Desa

Urusan pemberdayaan masyarakat desa merupakan salah satu urusan pemerintahan wajib non pelayanan dasar yang diampu oleh Dinas Pemberdayaan Masyarakat Desa Kabupaten Nunukan. Urusan ini berfungsi untuk meningkatkan kapasitas dan kesejahteraan masyarakat desa serta memperkuat kelembagaan desa, mendorong partisipasi masyarakat, dan meningkatkan kesadaran serta akses terhadap hak-hak mereka, sehingga menciptakan desa yang mandiri, sejahtera, dan berkelanjutan. Kinerja urusan pemberdayaan masyarakat desa di Kabupaten Nunukan direpresentasikan oleh capaian indikator berikut :

Gambar 2.26
Capaian Kinerja Urusan Pemberdayaan Masyarakat Desa di Kabupaten Nunukan tahun 2020-2024

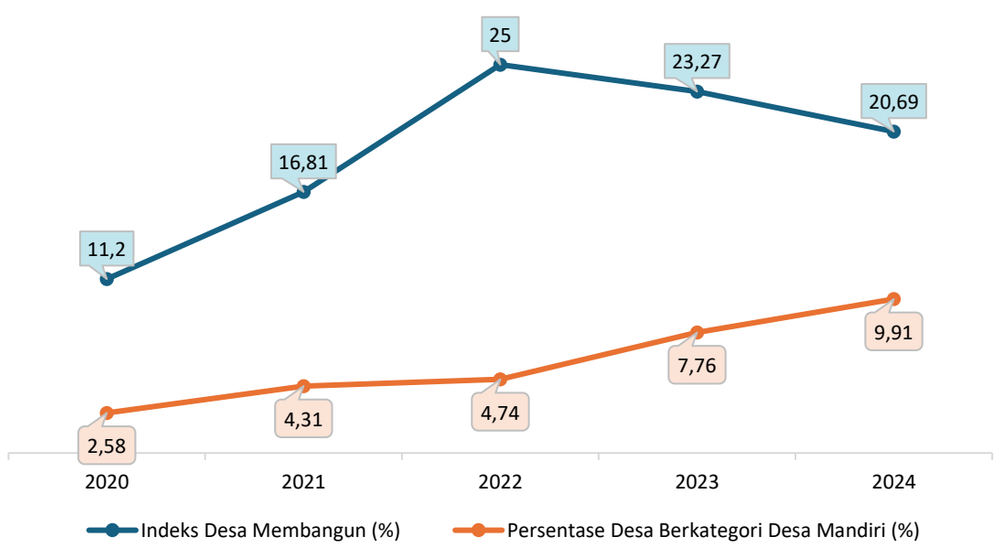

Sumber : Dinas Pemberdayaan Masyarakat Desa Kabupaten Nunukan, 2025

Capaian indikator urusan pemberdayaan masyarakat desa di Kabupaten Nunukan tahun 2020–2024 menunjukkan perkembangan positif dalam dua indikator utama. Indeks Desa Membangun (IDM) Kabupaten Nunukan menunjukkan tren yang fluktuatif dengan kecenderungan menurun dari tahun 2022 - 2024. Sedangkan persentase desa berkategori desa mandiri menunjukkan tren peningkatan yang positif di tahun 2023 - 2024 menunjukkan bahwa semakin banyak desa yang mampu mencapai tingkat kemandirian yang lebih tinggi. Kenaikan ini mencerminkan keberhasilan program-program pemerintah dan inisiatif lokal dalam meningkatkan kapasitas ekonomi, infrastruktur, pendidikan, dan kesehatan di desa-desa tersebut.

Selain itu, peningkatan ini menunjukkan bahwa desa-desa semakin mampu mengelola sumber daya mereka secara efektif dan mandiri, serta meningkatkan kualitas hidup masyarakat desa. Hal ini juga mengindikasikan bahwa meskipun ada tantangan seperti yang terlihat dari fluktuasi Indeks Desa Membangun (IDM), upaya jangka panjang untuk memberdayakan desa-desa terus membuahkan hasil positif.

H. Pengendalian Penduduk Dan Keluarga Bencana

Pengendalian penduduk dan keluarga berencana merupakan urusan pelayanan wajib non dasar yang diselenggarakan oleh Dinas Kesehatan, Pengendalian Penduduk dan Keluarga Berencana Kabupaten Nunukan. Kinerja urusan PPKB Kabupaten Nunukan direpresentasikan oleh capaian indikator berikut :

Gambar 2.27
Capaian Kinerja urusan pemberdayaan masyarakat desa di Kabupaten Nunukan tahun 2020-2024

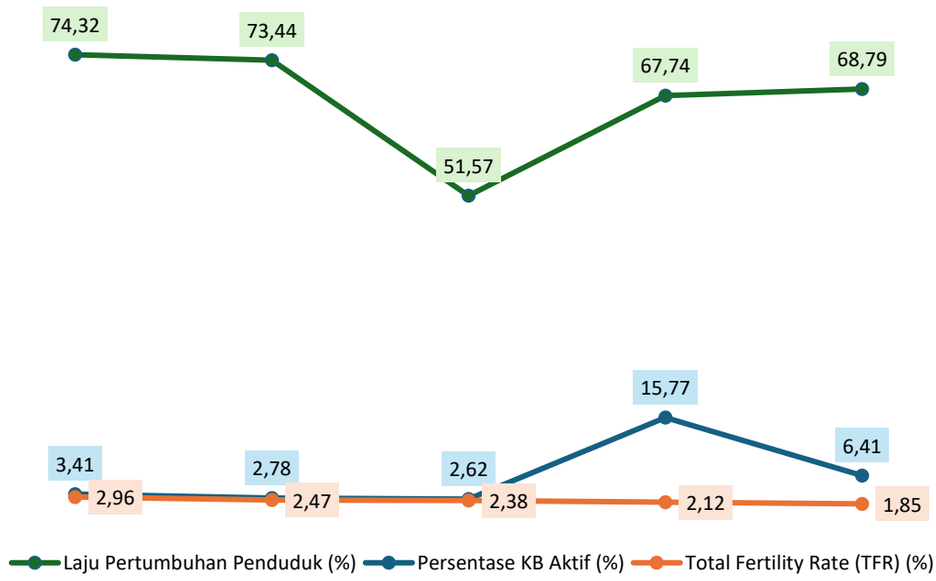

Sumber : Dinas Kesehatan, Pengendalian Penduduk dan KB Kabupaten Nunukan, 2025

Capaian indikator urusan pengendalian penduduk dan keluarga berencana (KB) di Kabupaten Nunukan tahun 2020–2024 menunjukkan dinamika yang signifikan dalam beberapa indikator utama. Laju pertumbuhan penduduk diperoleh dari perhitungan rata-rata pertambahan penduduk per tahun dalam jangka tertentu. Laju pertumbuhan penduduk Kabupaten Nunukan menunjukkan tren yang fluktuatif dengan kecenderungan meningkat signifikan pada tahun 2023 naik menjadi 15,77% di tahun berjalan. Laju pertumbuhan penduduk tertinggi menurut kecamatan terjadi di Kecamatan Lumbis Pansiangan, Kecamatan Lumbis Hulu dan Kecamatan Tulin Onsoi. Tren kenaikan signifikan pada laju pertumbuhan penduduk di Kabupaten Nunukan adalah dampak keberhasilan pembangunan sehingga menarik minat pendatang baru utnuk tinggal di Kabupaten Nunukan sedangkan di tahun 2024 mengalami penurunan capaian menjadi 6,41%. Indikator selanjutnya yaitu Total

Fertility Rate (TFR) yang merupakan rata rata jumlah anak yang dilahirkan seorang wanita selama masa usia suburnya. TFR di Kabupaten Nunukan telah menunjukkan tren penurunan yang berarti positif dengan capaian 1,85 di tahun 2024, hal ini mengindikasikan keberhasilan program KB dan program pengembangan terkait ibu hamil, perawatan anak, serta program yang berkaitan dengan tingkat kelahiran. Hal ini juga selaras dengan terjadinya kenaikan tren persentase KB aktif, dari angka 67,74% di tahun 2023 menjadi 68,79% di tahun 2024.

I. Perhubungan

Perhubungan merupakan salah satu urusan pelayanan wajib non dasar yang diselenggarakan oleh Dinas Perhubungan Kabupaten Nunukan. Urusan perhubungan penting dalam mendukung mobilitas dan aksesibilitas penduduk, mendorong pertumbuhan ekonomi, dan meningkatkan konektivitas antarwilayah. Kinerja urusan perhubungan direpresentasikan oleh capaian indikator berikut :

Gambar 2.28
Capaian Indikator Urusan Perhubungan di Kabupaten Nunukan Tahun 2020-2024

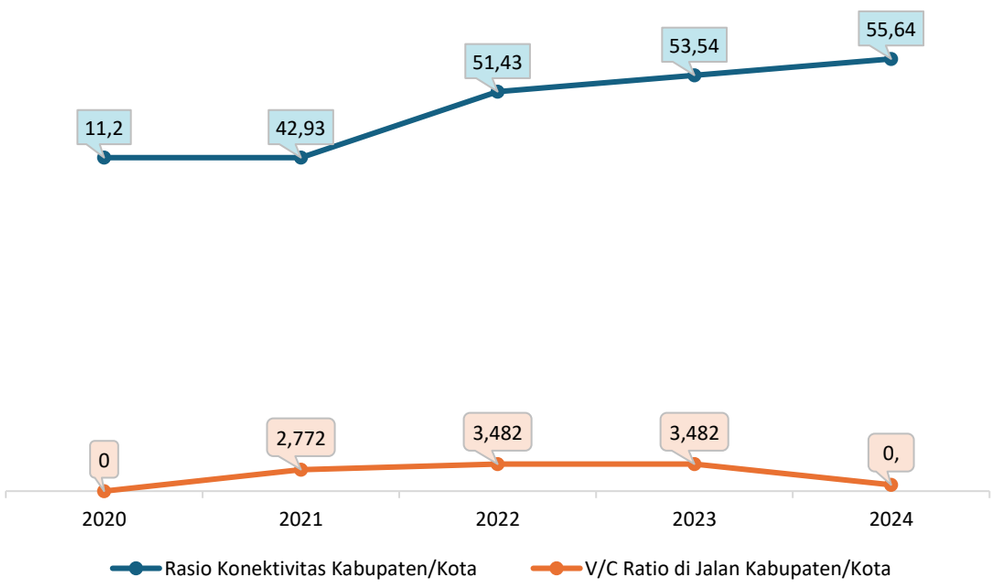

Sumber : Dinas Perhubungan Kabupaten Nunukan, 2025

Capaian Rasio Konektivitas Kabupaten/Kota dan V/C Rasio Kabupaten/Kota di atas menunjukkan tren peningkatan. Kenaikan pada rasio konektivitas kabupaten/ kota menunjukkan tren yang positif, artinya dalam lima tahun terakhir mengalami perkembangan infrastruktur transportasi seperti jalan, jembatan, pelabuhan, dan bandara, yang meningkatkan aksesibilitas dan konektivitas antarwilayah di Kabupaten Nunukan. Hal ini tentunya berdampak pada akses yang lebih baik terhadap layanan publik, pertumbuhan ekonomi dengan dukungan terhadap pariwisata yang lebih baik dan pengurangan disparitas wilayah. Sedangkan capaian V/C rasio di Jalan Kabupaten/Kota pada tahun 2022 - 2023 terpantau stabil pada angka 3,482. Namun, pada tahun 2024 terjadi penurunan drastis menjadi 0,8. Penurunan ini dapat mengindikasikan adanya peningkatan kapasitas jalan atau

berkurangnya kepadatan lalu lintas akibat pengelolaan infrastruktur yang lebih baik kenaikan pada V/C rasio kabupaten/ kota menunjukkan bahwa perlu ada perhatian terhadap pengelolaan kapasitas jalan untuk menghindari kemacetan yang dapat mengganggu efisiensi transportasi.

J. Komunikasi Dan Informatika

Urusan Komunikasi dan Informatika mencakup segala aspek yang berkaitan dengan pengelolaan informasi, teknologi komunikasi, dan media. Fokus utama dari urusan ini adalah untuk memastikan akses yang luas dan efisien terhadap teknologi informasi dan komunikasi (TIK), serta memfasilitasi komunikasi yang efektif di tingkat individu, masyarakat, dan pemerintahan. Urusan komunikasi dan informatika di Kabupaten Nunukan sesuai dengan Peraturan Bupati Kabupaten Nunukan Nomor 50 tahun 2021 merupakan tupoksi dari Dinas Komunikasi, Informatika, Statistik dan Persandian Kabupaten Nunukan. Adapun capaian indikator kinerja urusan komunikasi dan informatika Kabupaten Nunukan secara detail dapat dilihat melalui tabel berikut :

Tabel 2.22

Capaian Kinerja urusan komunikasi dan informatika di Kabupaten Nunukan tahun 2020 - 2024

No	Indikator	Satuan	2020	2021	2022	2023	2024
1	Nilai indeks SPBE	Indeks	n/a	n/a	2,35	2,61	2,89
2	Jumlah titik akses telekomunikasi yang ada di wilayah Kabupaten Nunukan	Titik	102	258	259	308	337
	VSAT (Very Small Aperture Terminal)	Unit	1	152	152	152	292
	Menara Telekomunikasi/BTS	Unit	101	106	107	156	45
5	Jumlah titik akses internet area publik yang difasilitasi Pemda	Titik	7	7	27	30	1
6	Website milik pemerintah daerah	Unit	17	34	35	37	1

Sumber : Dinas Komunikasi, Informatika, Statistik dan Persandian Kab. Nunukan, 2025

Capaian Nilai Indeks Sistem Pemerintahan Berbasis Elektronik (SPBE) yang mulai tercatat pada tahun 2023 dengan skor 2,61 dan meningkat menjadi 2,89 di tahun 2024, menunjukkan kemajuan dalam penerapan sistem pemerintahan berbasis teknologi informasi. Jumlah titik akses telekomunikasi di wilayah Kabupaten Nunukan juga mengalami peningkatan, dari 308 titik pada tahun 2023 menjadi 337 titik pada tahun 2024. Peningkatan ini didukung oleh penambahan fasilitas VSAT

(Very Small Aperture Terminal) yang melonjak dari 152 unit pada tahun 2023 menjadi 292 unit di tahun 2024.

Selain itu, fasilitas akses internet publik yang difasilitasi oleh pemerintah daerah juga mengalami penurunan dari 30 titik pada tahun 2023 menjadi 1 titik di tahun 2024 dalam upaya memperluas akses masyarakat terhadap internet gratis. Jumlah website milik pemerintah daerah pun menunjukkan pertumbuhan positif dari tahun 2020 - 2023, namun di tahun 2024 hanya terdapat 1 unit, dalam mendukung transparansi informasi dan pelayanan publik berbasis digital. Secara keseluruhan, capaian indikator ini mencerminkan komitmen Pemerintah Kabupaten Nunukan dalam meningkatkan infrastruktur dan aksesibilitas teknologi informasi dan komunikasi untuk mendukung pemerintahan yang lebih modern dan pelayanan publik yang lebih efektif.

K. Koperasi Usaha Kecil Dan Menengah

Koperasi, Usaha Kecil dan Menengah (UKM) adalah sektor yang penting dalam ekonomi suatu negara, terutama dalam menciptakan lapangan kerja, mengurangi kemiskinan, dan mendorong pertumbuhan ekonomi yang inklusif.Koperasi dan UKM memiliki peran strategis dalam menggerakkan perekonomian lokal dan meningkatkan kesejahteraan masyarakat. Urusankoperasi, usaha kecil dan menengah merupakan bagian dari tugas dan fungsi dari Dinas Koperasi, Usaha Kecil dan Menengah, Perindustrian dan Perdagangan Kabupaten Nunukan, hal ini sesuai dengan Peraturan Bupati Kabupaten Nunukan Nomor 47 Tahun 2021. Adapun capaian indikator urusankoperasi, usaha kecil dan menengah dapat dilihat melalui grafik berikut :

Gambar 2.29
Capaian Indikator Urusan Koperasi, Usaha Kecil dan Menengah di Kabupaten Nunukan Tahun 2020 - 2024

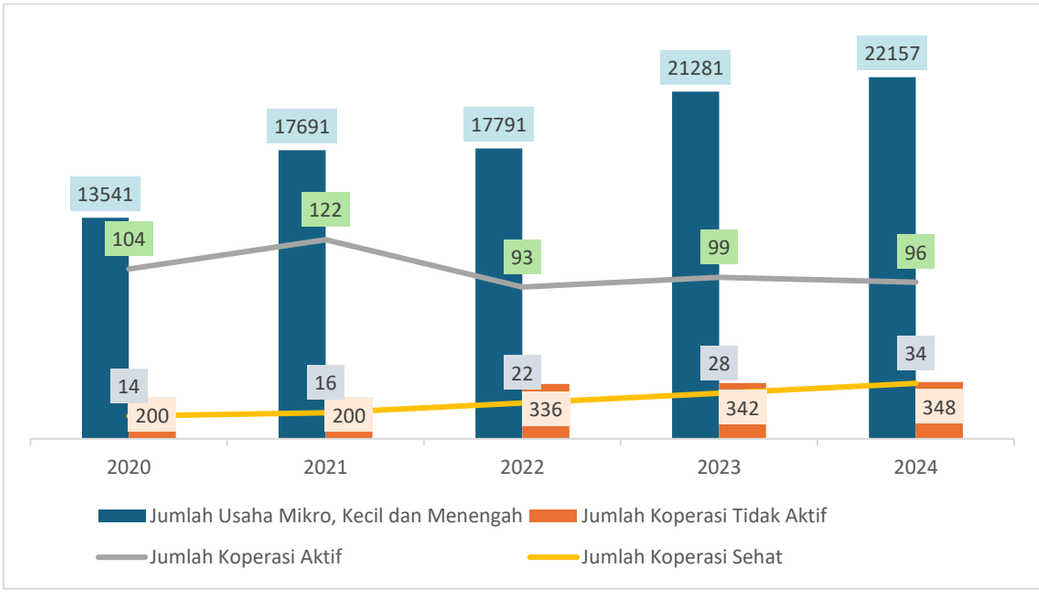

Sumber : Dinas Koperasi, Usaha Kecil dan Menengah, Perindustrian dan PerdaganganKab. Nunukan, 2024

Gambar 2.29 menunjukkan capaian indikator urusan Koperasi, Usaha Kecil

dan Menengah (UKM) di Kabupaten Nunukan selama periode 2020-2024. Jumlah koperasi aktif di Kabupaten Nunukan pada tahun 2024 yaitu 96 mengalami penurunan dari tahun 2023. Sementara itu jumlah koperasi sehat di Kabupaten Nunukan selama tahun 2020-2024 meningkat namun tidak terlalu signifikan. Terkait jumlah Usaha Mikro, Kecil dan Menengah yang ada di Kabupaten Nunukan pada tahun 2024 mengalami peningkatan menjadi 22.157 UMKM. Kondisi ini menggambarkan adanya pertumbuhan ekonomi lokal yang signifikan di Kabupaten Nunukan. Masyarakat banyak yang tertarik untuk memulai usaha sendiri karena melihat peluang bisnis yang ada. Pertumbuhan UMKM di Kabupaten Nunukan yang signifikan dapat terjadi karena adanya kemajuan teknologi dan akses internet yang lebih baik sehingga membuka peluang baru bagi UMKM untuk berjualan secara online dan melalui pemasaran digital.

L. Penanaman Modal

Penanaman Modal merupakan aspek penting dalam perekonomian yang bertujuan untuk menarik, mengelola, dan mengembangkan investasi di suatu daerah atau negara. Urusan ini mencakup berbagai aktivitas yang bertujuan untuk menciptakan iklim investasi yang kondusif, meningkatkan daya tarik investasi, serta memastikan pelaksanaan investasi berjalan dengan efektif dan memberikan manfaat maksimal bagi perekonomian lokal. Urusan penanaman modal merupakan tugas dan wewenang dari Dinas Penanaman Modal Kabupaten Nunukan sesuai dengan amanat Peraturan Bupati Kabupaten Nunukan Nomor 49 Tahun 2021. Adapun capaian realisasi investasi di Kabupaten Nunukan dapat dilihat melalui grafik berikut :

Gambar 2.30
Realisasi Investasi PMA dan PMDN di Kabupaten Nunukan Tahun 2020 –2024

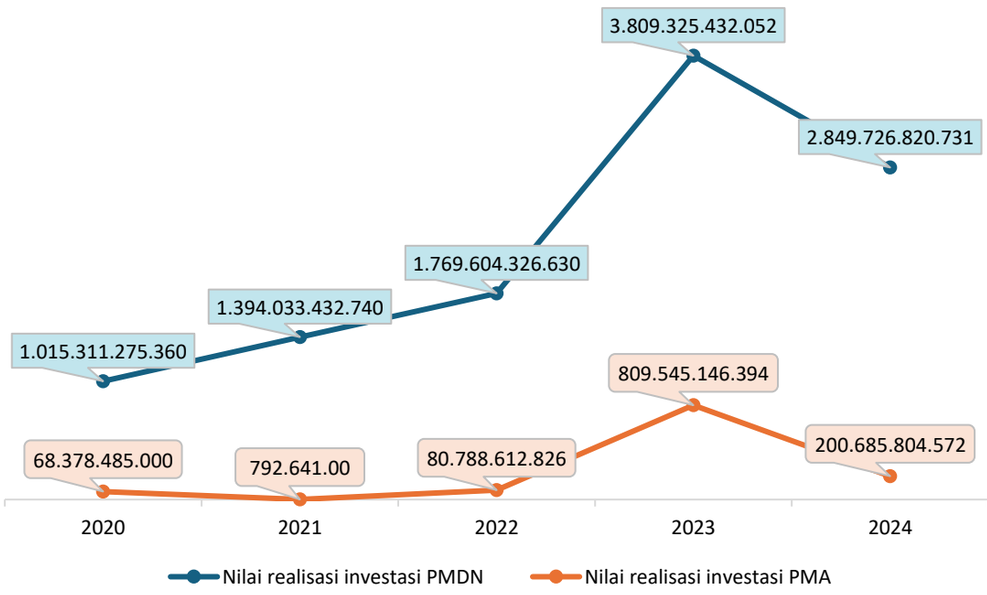

Sumber : DPMPTSP Kab. Nunukan, 2025

Grafik tersebut menunjukkan tren realisasi investasi Penanaman Modal Asing (PMA) dan Penanaman Modal Dalam Negeri (PMDN) di Kabupaten Nunukan

selama periode 2020-2024. Nilai realisasi investasi PMDN mengalami peningkatan signifikan dari Rp1,01 triliun pada tahun 2020 menjadi Rp3,8 triliun pada tahun 2023. Namun, pada tahun 2024, nilai ini mengalami penurunan menjadi Rp2,84 triliun. Sementara itu, realisasi investasi PMA menunjukkan tren yang lebih fluktuatif. Pada tahun 2020, nilai investasi mencapai Rp68,3 miliar, namun mengalami penurunan drastis menjadi Rp7,96 miliar pada 2021. Tahun 2022 menunjukkan pemulihan dengan investasi mencapai Rp80,78 miliar, dan melonjak signifikan pada tahun 2023 hingga Rp809,54 miliar. Namun, angka ini kembali turun ke Rp200,68 miliar pada 2024.

Gambar 2.31
Capaian Indikator Penerbitan Perizinan Berusaha dan Non Perizinan serta ICOR Kabupaten Nunukan Tahun 2020 - 2024

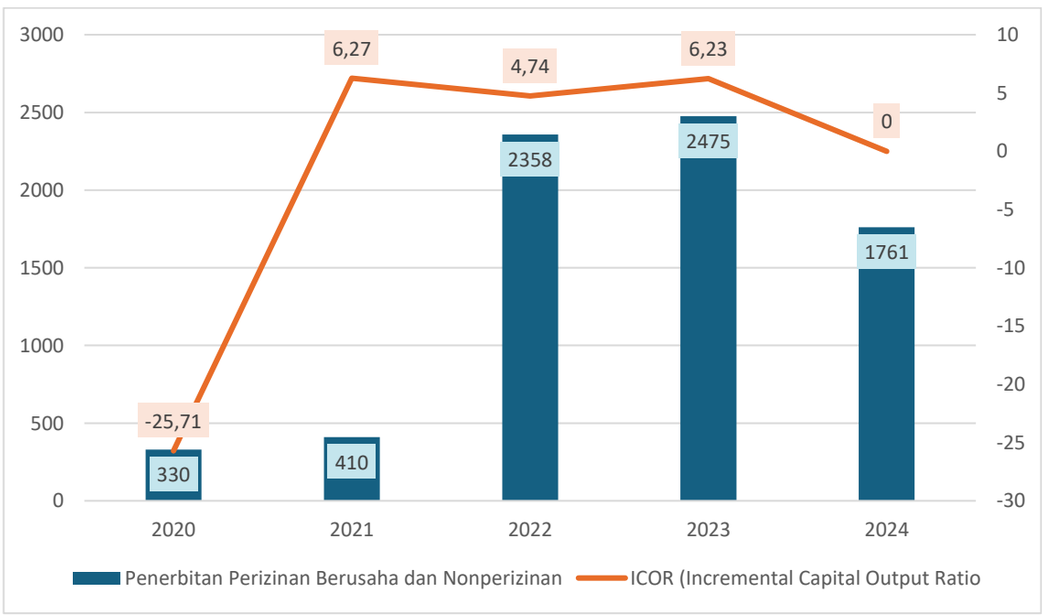

Sumber : DPMPTSP Kabupaten Nunukan, 2025

Grafik di atas menggambarkan tren peningkatan signifikan dalam penerbitan perizinan berusaha dan non-perizinan di Kabupaten Nunukan. Pada tahun 2020, jumlah izin yang diterbitkan masih rendah, hanya 330 izin, dengan nilai ICOR yang sangat negatif (-25,71), menunjukkan efisiensi investasi yang sangat rendah pada tahun tersebut. Tahun 2021 menunjukkan sedikit peningkatan dengan 410 izin yang diterbitkan, meskipun nilai ICOR naik drastis menjadi 6,27, menandakan investasi mulai lebih produktif. Puncak penerbitan izin terjadi pada 2022 dan 2023 dengan jumlah masing masing 2.358 dan 2.475 izin. Meskipun jumlah izin meningkat pesat, nilai ICOR menunjukkan sedikit fluktuasi, yaitu 4,74 pada 2022 dan kembali naik menjadi 6,23 pada 2023. Pada 2024, jumlah izin yang diterbitkan mengalami penurunan menjadi 1.761 izin, sementara nilai ICOR mencapai 0, yang bisa mengindikasikan investasi yang lebih efisien dibandingkan tahun-tahun sebelumnya atau adanya perubahan dalam struktur ekonomi yang mempengaruhi perhitungan efisiensi modal.

M. Kepemudaan Dan Olahraga

Kepemudaan dan Olahraga adalah sektor penting yang bertujuan untuk membina, mengembangkan, dan memberdayakan potensi pemuda serta mempromosikan partisipasi masyarakat dalam kegiatan olahraga. Kedua aspek ini sangat penting untuk menciptakan generasi yang sehat, berdaya saing, dan berkontribusi positif terhadap pembangunan bangsa. Atlet berprestasi adalah atlet yang telah memenangkan kejuaraan di tingkatnasional bahkan internasional. Jumlah atlet berprestasi dapat menjadi bahan evaluasi dalam pembinaan atlet-atlet pada tahun-tahun berikutnya. Perhitungan jumlah atlet berprestasi merupakan perhitungan akumulatif dari seluruh cabang olahraga. Sementara, pemuda berprestasi adalah individu muda yang telah mencapai prestasi luar biasa atau signifikan dalam berbagai bidang, seperti akademik, olahraga, seni, sains, teknologi, kepemimpinan, atau kewirausahaan. Prestasi ini dapat diakui pada tingkat lokal, nasional, atau internasional dan menunjukkan komitmen, bakat, kerja keras, serta dedikasi yang luar biasa dari individu tersebut.

Gambar 2.32
Jumlah Atlit Berprestasi dan Jumlah Pemuda Berprestasi di Kabupaten Nunukan Tahun 2020 - 2024

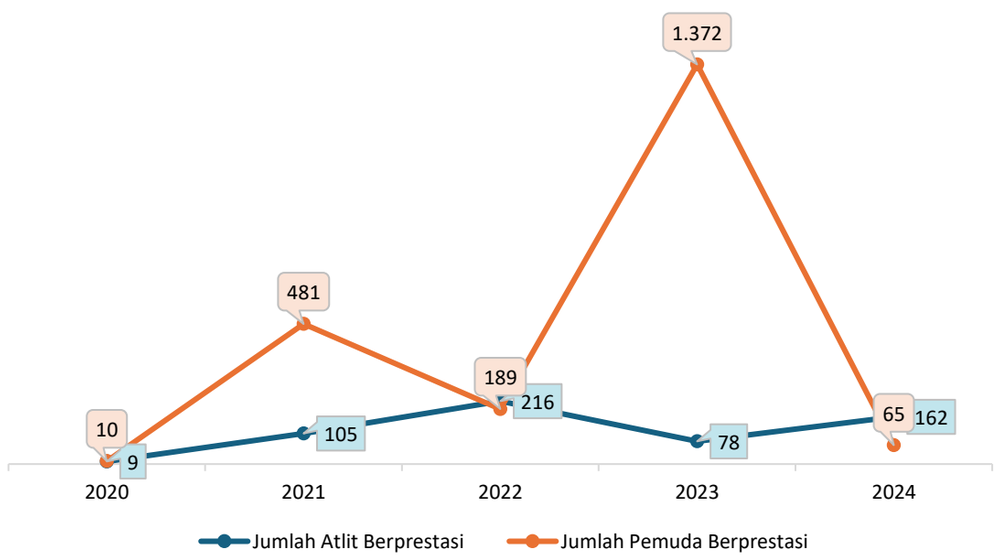

Sumber : Dinas Kebudayaan, Kepemudaan, Olahraga dan Pariwisata Kabupaten Nunukan, 2025

Grafik menunjukkan jumlah atlet berprestasi dan pemuda berprestasi di Kabupaten Nunukan selama periode 2020-2024.

Gambar 2.33
Persentase Pemuda yang Aktif dalam Organisasi Pemuda dan Jumlah Wirausaha Muda di Kabupaten Nunukan Tahun 2020 - 2024

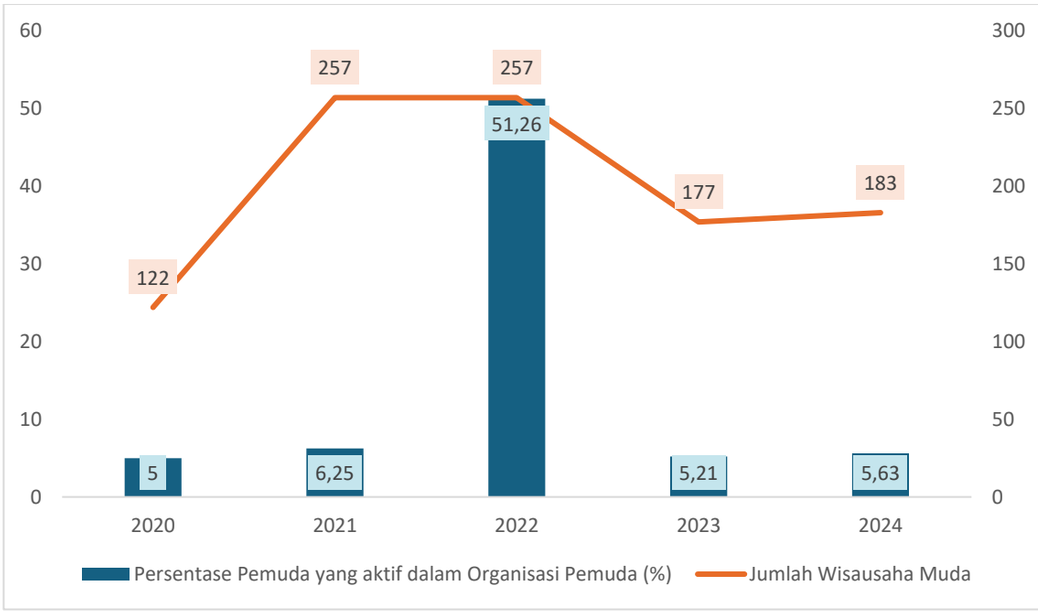

Sumber : Dinas Kebudayaan, Kepemudaan, Olahraga dan Pariwisata Kabupaten Nunukan, 2025

Grafik menunjukkan persentase pemuda yang aktif dalam organisasi pemuda dan jumlah wirausaha muda di Kabupaten Nunukan periode 2020 2024. Persentase pemuda yang aktif dalam organisasi pemuda menunjukkan kenaikan yang sangat signifikan pada tahun 2022, mencapai 51,26%, setelah sebelumnya hanya berada pada kisaran 5% hingga 6,25% pada tahun 2020 dan 2021. Namun, setelah puncaknya pada tahun 2022, angka ini kembali turun drastis pada tahun 2023 menjadi 5,21%, dan sedikit meningkat menjadi 5,63% pada tahun 2024. Hal ini menunjukkan adanya lonjakan keaktifan pemuda dalam organisasi pada tahun 2022, yang mungkin disebabkan oleh program atau kebijakan tertentu, namun kurang berkelanjutan di tahun-tahun berikutnya. Sementara itu, jumlah wirausaha muda mengalami kenaikan dari 122 orang pada tahun 2020 menjadi 257 orang pada tahun 2021 dan 2022, sebelum mengalami penurunan ke 177 orang pada tahun 2023, dan sedikit meningkat kembali ke 183 orang pada tahun 2024. Korelasi antara kedua indikator ini menunjukkan bahwa peningkatan aktivitas pemuda dalam organisasi tidak selalu berjalan seiring dengan pertumbuhan jumlah wirausaha muda. Tahun 2022, misalnya, meskipun terjadi lonjakan partisipasi dalam organisasi pemuda, jumlah wirausaha muda tetap stagnan di angka 257 orang. Sebaliknya, pada tahun 2023 dan 2024, saat partisipasi dalam organisasi menurun drastis, jumlah wirausaha muda masih relatif stabil di sekitar 177 hingga 183 orang.

N. Statistik

Urusan Statistik adalah bidang penting dalam pemerintahan yang berfokus pada pengumpulan, pengolahan, analisis, penyajian, dan penyebaran data statistik untuk mendukung perencanaan, pengambilan keputusan, dan evaluasi kebijakan publik. Statistik yang akurat dan terpercaya sangat penting untuk memahami kondisi ekonomi, sosial, dan lingkungan suatu daerah atau negara. Urusan Statistik di

Kabupaten Nunukan sesuai dengan Peraturan Bupati Kabupaten Nunukan Nomor 50 tahun 2021 merupakan tupoksi dari Dinas Komunikasi, Informatika, Statistik dan Persandian Kabupaten Nunukan. Adapun capaian indikator statistik Kabupaten Nunukan tahun 2019 - 2023 sebagaimana terlihat pada grafik berikut :

Gambar 2.34
Cakupan Ketersediaan Data Statistik Sektoral di Kabupaten Nunukan Tahun 2020 - 2024

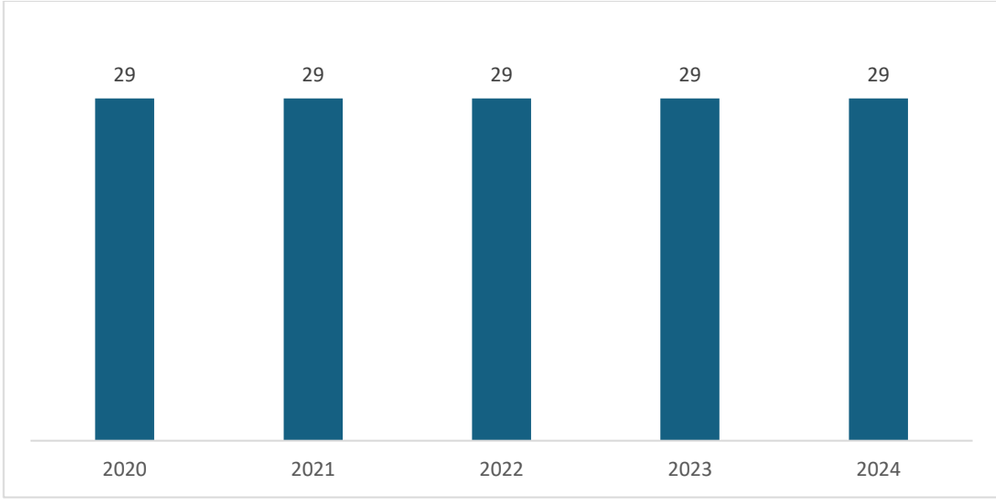

Sumber : Dinas Komunikasi, Informatika, Statistik dan Persandian Kab. Nunukan, 2025

Grafik di atas menunjukkan cakupan ketersediaan data statistik sektoral di Kabupaten Nunukan selama periode 2020 hingga 2024. cakupan ketersediaan data statistik sektoral di Kabupaten Nunukan selama periode 2020 hingga 2024 menunjukkan kondisi yang stabil. Jumlah data statistik sektoral yang tersedia tetap berada di angka 29 setiap tahunnya tanpa mengalami peningkatan maupun penurunan. Stabilitas jumlah data ini mencerminkan bahwa Kabupaten Nunukan telah mempertahankan ketersediaan data statistik sektoral dengan konsisten dalam kurun waktu lima tahun terakhir.

O. Persandian

Urusan Persandian memegang peran penting dalam menjaga keamanan informasi di lingkungan pemerintahan dan organisasi lainnya. Tugas utama bidang ini adalah melindungi komunikasi dan data melalui teknik sandi guna mencegah akses ilegal serta menjamin kerahasiaan, integritas, dan ketersediaan informasi. Di Kabupaten Nunukan, pelaksanaan urusan persandian menjadi tanggung jawab Dinas Komunikasi, Informatika, Statistik, dan Persandian, sesuai dengan Peraturan Bupati Kabupaten Nunukan Nomor 50 Tahun 2021. Adapun capaian indikator persandian Kabupaten Nunukan tahun 2020 - 2024 sebagaimana terlihat pada grafik berikut:

Gambar 2.35
Cakupan Ketersediaan Data Indeks KAMI di Kabupaten Nunukan Tahun 2020 - 2024

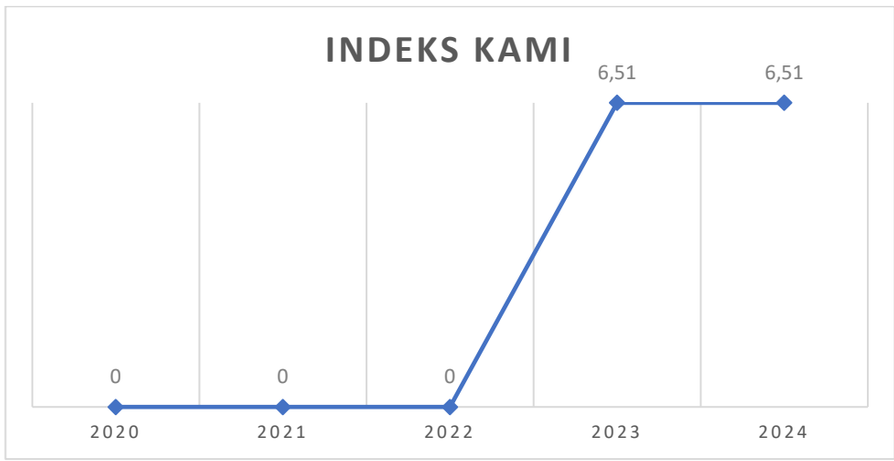

P. Kebudayaan

Urusan Kebudayaan adalah sektor penting yang bertujuan untuk melestarikan, mengembangkan, dan mempromosikan warisan budaya serta nilai-nilai budaya yang dimiliki oleh suatu daerah atau negara. Kebudayaan mencakup berbagai aspek seperti seni, tradisi, bahasa, sejarah, dan adat istiadat yang membentuk identitas dan karakter masyarakat. Kegiatan kebudayaan, seperti festival, pameran seni, dan pelatihan tradisional, berfungsi sebagai sarana untuk menghubungkan generasi muda dengan akar budaya yang dimiliki dan memastikan bahwa pengetahuan dan keterampilan tradisional tidak hilang di tengah modernisasi dan globalisasi. urusan kebudayaan juga berperan dalam mempromosikan nilai-nilai budaya kepada dunia luar, yang dapat meningkatkan citra dan daya tarik pariwisata suatu daerah. Adapun capaian indikator urusan kebudayaan Kabupaten Nunukan tahun 2020 - 2024 dapat dilihat melalui tabel berikut:

Tabel 2.23
Capaian Kinerja Indikator Urusan Kebudayaan Kabupaten Nunukan Tahun 2020 - 2024

No	Indikator	Satuan	2020	2021	2022	2023	2024
1	Penyelenggaraan festival seni dan budaya	Event	1	1	1	1	1
2	Karya budaya, situs, dan cagar budaya yang direvitalisasi dan diinventarisasi	Objek	65	65	65	65	
3	Jumlah kelompok, sanggar, organisasi seni	Kelompok	n/a	111	111	111	
4	Jumlah cagar budaya yang ditetapkan	Objek	0	0	4	5	6

Sumber : Disbudporapar Kabupaten Nunukan, 2025

Tabel di atas menunjukkan capaian indikator urusan kebudayaan di Kabupaten Nunukan selama periode 2020 hingga 2024. Penyelenggaraan festival seni dan budaya secara konsisten diadakan sebanyak satu kali setiap tahun dari 2020 hingga 2024. Untuk indikator karya budaya, situs, dan cagar budaya yang direvitalisasi dan diinventarisasi, jumlahnya tetap stabil sebanyak 65 objek sampai di tahun 2023. Sementara itu, jumlah kelompok, sanggar, dan organisasi seni mulai

tercatat sejak tahun 2021 dengan total 111 kelompok yang konsisten hingga 2023. Adapun jumlah cagar budaya yang ditetapkan menunjukkan tren peningkatan, setiap tahunnya menjadi 6 objek di tahun 2024. Data ini mencerminkan upaya berkelanjutan dalam pelestarian dan pengembangan kebudayaan di Kabupaten Nunukan.

Q. Perpustakaan

Perpustakaan merupakan sumber ilmu dan sumber referensi dalam penyelenggaraan pendidikan baik formal maupun informal. Untuk itu eksistensi perpustakaan menjadi sangat penting di daerah. Urusan Perpustakaan adalah bidang yang berfokus pada pengelolaan dan pengembangan perpustakaan sebagai pusat informasi, pendidikan, dan budaya. Perpustakaan berperan penting dalam mendukung pembelajaran sepanjang hayat, akses informasi, dan peningkatan literasi masyarakat. Berdasarkan Peraturan Bupati Kabupaten Nunukan No. 57 Tahun 2021 urusan perpustakaan menjadi tugas dan fungsi dari Dinas Perpustakaan dan Kearsipan Kabupaten Nunukan yang mana capaian indikator kinerjanya dapat dilihat melalui tabel berikut :

Tabel 2.24
Capaian Kinerja indikator urusan perpustakaan Kabupaten Nunukan tahun 2020 - 2024

No	Indikator	2020	2021	2022	2023	2024
1	Jumlah Perpustakaan	47	47	47	145	310
2	Jumlah Koleksi	132.720	192.008	173.974	145.783	170.256
3	Jumlah Pengunjung Perpustakaan	5.400	1.629	46.292	5.207	8.287

Sumber : Dinas Perpustakaan dan Kearsipan Kabupaten Nunukan, 2025

Berdasarkan data tersebut, capaian indikator urusan perpustakaan di Kabupaten Nunukan pada tahun 2023 sebanyak 145 jumlah perpustakaan. Jumlahnya meningkat menjadi 310 perpustakaan pada tahun 2024. Hal ini mencerminkan adanya upaya besar dalam pengembangan akses layanan perpustakaan di wilayah tersebut. Sementara itu, jumlah koleksi buku di perpustakaan menunjukkan fluktuasi. Pada tahun 2022 jumlah koleksi buku di perpustakaan sebanyak 173.974 dan 145.783 di tahun 2023 sebelum akhirnya kembali meningkat menjadi 170.256 pada tahun 2024. Tren peningkatan jumlah perpustakaan yang sangat signifikan dalam dua tahun terakhir mengindikasikan komitmen yang kuat dalam pengembangan fasilitas literasi di Kabupaten Nunukan. Namun, fluktuasi jumlah koleksi buku menunjukkan adanya dinamika dalam pengelolaan dan distribusi bahan bacaan, yang mungkin dipengaruhi oleh faktor seperti pengadaan, penyusutan, atau redistribusi koleksi.

R. Kearsipan

Kearsipan adalah proses pengelolaan dan pelestarian dokumen atau arsip yang memiliki nilai sejarah, legal, atau administratif. Pengelolaan arsip yang baik

sangat penting untuk memastikan informasi berharga tetap tersedia dan terjaga keutuhannya untuk generasi mendatang. Urusan Kearsipan memainkan peran penting dalam mendukung transparansi, akuntabilitas, dan efisiensi operasional. Arsip yang dikelola dengan baik dapat membantu dalam pengambilan keputusan, pelaporan, dan pemenuhan kewajiban hukum. Selain itu, arsip juga berfungsi sebagai sumber pengetahuan dan sejarah, yang dapat digunakan untuk penelitian, pembelajaran, dan pelestarian warisan budaya. Sesuai dengan amanat Peraturan Bupati Kabupaten Nunukan Nomor 57 Tahun 2021 urusan kearsipan merupakan bagian tugas dan fungsi dari Dinas Perpustakaan dan Kearsipan Kabupaten Nunukan. Adapun capaian indikator urusan kearsipan secara rinci dapat dilihat melalui grafik berikut :

Gambar 2.35
Capaian Indikator urusan kearsipan Kabupaten Nunukan tahun 2020 - 2024

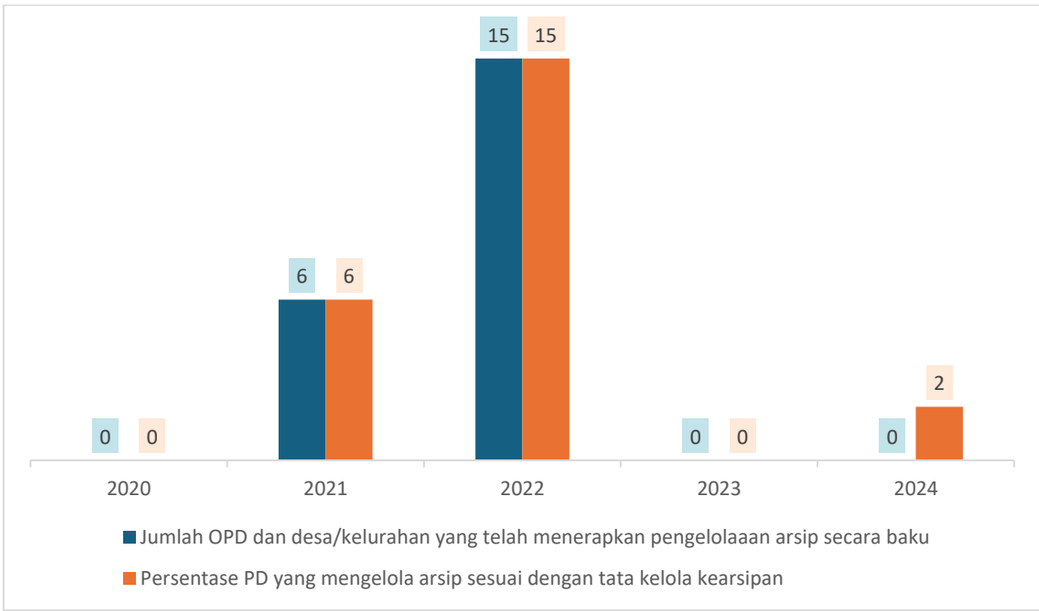

Sumber : Dinas Perpustakaan dan Kearsipan Kabupaten Nunukan, 2024

Grafik ini menunjukkan dua indikator utama, yaitu jumlah Organisasi Perangkat Daerah (OPD) dan desa/kelurahan yang telah menerapkan pengelolaan arsip secara baku, serta persentase Perangkat Daerah (PD) yang mengelola arsip sesuai dengan tata kelola kearsipan. Capaian indikator urusan kearsipan di Kabupaten Nunukan. Pada tahun tahun 2024, mulai terlihat sedikit peningkatan kembali, dengan 2% PD yang kembali menerapkan pengelolaan arsip sesuai standar. Perkembangan ini mencerminkan bahwa meskipun sempat mengalami kemajuan, masih terdapat tantangan dalam menjaga keberlanjutan pengelolaan arsip di Kabupaten Nunukan. Oleh karena itu, perlu adanya upaya lebih lanjut untuk memastikan pengelolaan arsip dapat diterapkan secara konsisten dan berkelanjutan.

2.1.3.3. Fokus Pelayanan Urusan Pemerintah Pilihan

A. Kelautan Dan Perikanan

Undang-Undang Republik Indonesia Nomor 32 Tahun 2014, mendefinisikan Kelautan sebagai hal yang berhubungan dengan Laut dan/atau kegiatan di wilayah Laut yang meliputi dasar Laut dan tanah di bawahnya, kolom air dan permukaan Laut, termasuk wilayah pesisir dan pulau-pulau kecil.

Sedangkan deskripsi Perikanan menurut dang-Undang Republik Indonesia Nomor 32 Tahun 2014 adalah semua kegiatan yang berhubungan dengan pengelolaan dan pemanfaatan sumber daya ikan dan lingkungannya mulai dari praproduksi, produksi, pengolahan sampai dengan pemasaran yang dilaksanakan dalam suatu sistem bisnis perikanan.

Urusan Kelautan dan Perikanan diselenggarakan oleh Dinas Perikanan Kabupaten Nunukan, dengan berfokus pada urusan perikanan yang menjadi kewenangan Pemerintah Kabupaten. Kinerja penyelenggaraan urusan perikanan dapat diukur dari jumlah produksi perikanan tangkap dan jumlah produksi perikanan budidaya.

Kabupaten Nunukan memiliki panjang garis pantai sepanjang 547,7 km pada tahun 2021 atau menjadi yang tertinggi ketiga di Provinsi Kalimantan Utara. Sementara itu, luas pesisir Kabupaten Nunukan adalah sebesar 533.155,4 hektare atau menjadi yang tertinggi kedua di Provinsi Kalimantan Utara. Hal ini menjadikan Kabupaten Nunukan memiliki potensi perikanan tangkap perikanan laut yang besar. Potensi ini harus diikuti dengan ketersediaan sarana prasarana, khususnya perahu dan alat penangkap ikan untuk meningkatkan jumlah produksi.

Gambar 2.36

Jumlah Produksi Perikanan Tangkap Kabupaten Nunukan Tahun 2020-2024

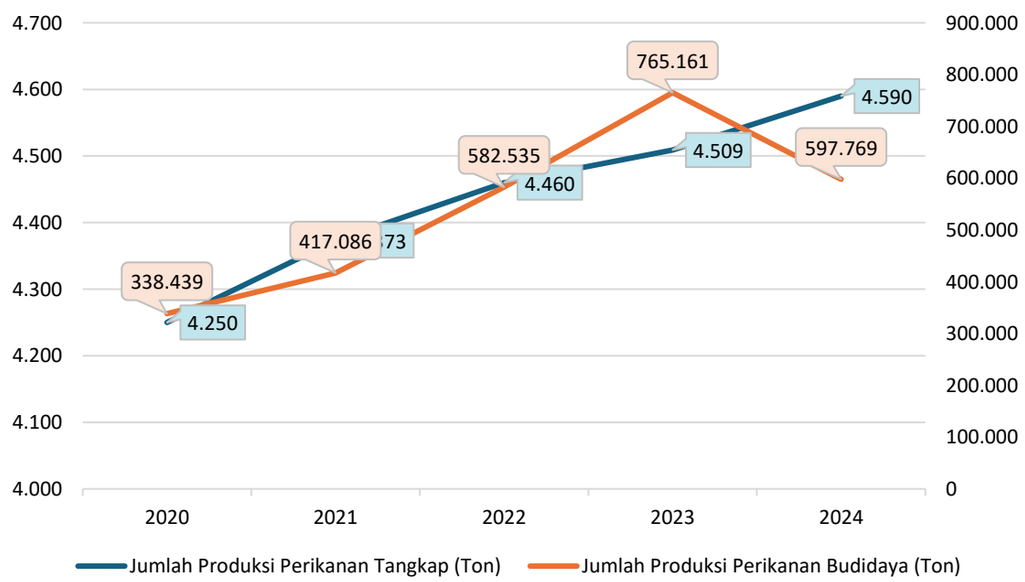

Sumber: Dinas Perikanan Kab. Nunukan, 2025

Capaian produksi perikanan budidaya mengalami pertumbuhan signifikan dari 765.161 ton pada 2023, sebelum menurun menjadi 597.769 ton di 2024. Penurunan di tahun terakhir ini dapat disebabkan oleh berbagai faktor, seperti perubahan musim, gangguan cuaca ekstrem, penyakit ikan, atau kendala teknis budidaya. Sementara itu, produksi perikanan tangkap menunjukkan peningkatan konsisten setiap tahun, dari 4.509 ton pada 2023 menjadi 4.590 ton pada 2024. Meskipun skalanya lebih kecil dibanding budidaya, stabilitas ini menunjukkan keberlanjutan potensi sumber daya perikanan tangkap yang masih cukup terjaga. Namun demikian, perlindungan ekosistem laut, pengawasan penangkapan, serta pemanfaatan teknologi tangkap yang ramah lingkungan tetap menjadi perhatian. Adapun terkait capaian tingkat konsumsi ikan dan cakupan bina kelompok nelayan di Kabupaten Nunukan secara rinci dapat dilihat melalui grafik berikut:

Gambar 2.37
Cakupan Bina Kelompok Nelayan dan Tingkat Konsumsi Ikan di Kabupaten Nunukan Tahun 2020-2024

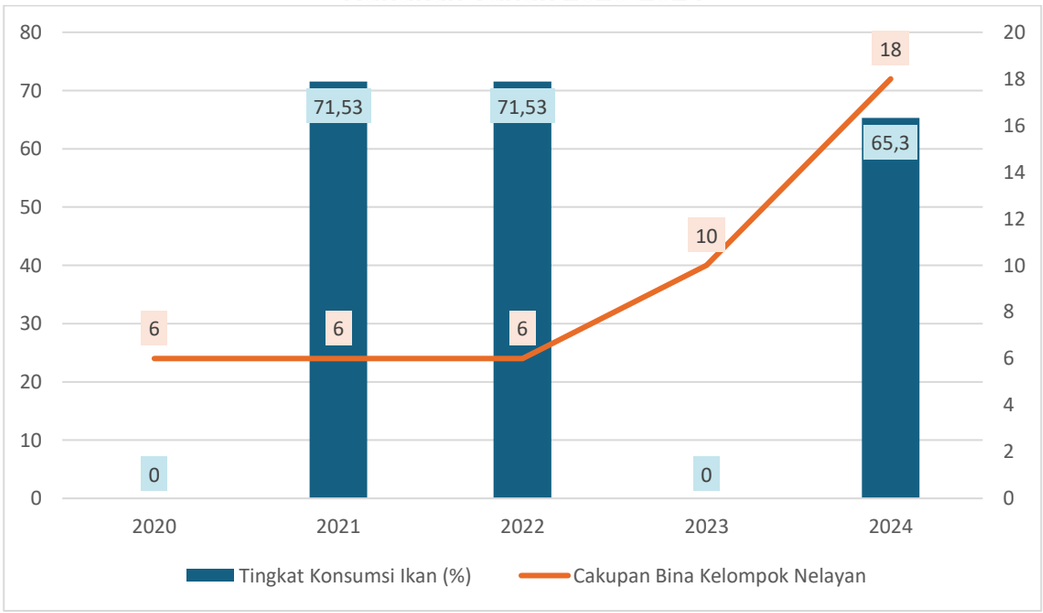

Sumber: Dinas Perikanan Kab. Nunukan, 2025

Berdasarkan Gambar 2.36 terlihat bahwa Cakupan bina kelompok nelayan mengalami peningkatan yang signifikan dari angka stagnan 10 kelompok pada 2023, menjadi 18 kelompok pada 2024. Kenaikan ini mencerminkan peningkatan perhatian pemerintah terhadap pemberdayaan nelayan kecil dan penguatan kelembagaan masyarakat pesisir, yang sangat penting dalam menjaga kesinambungan produksi dan pengelolaan sumber daya laut secara kolektif. Numun, Tingkat konsumsi ikan masyarakat mengalami penurunan, dari 71,53% pada 2021 menjadi 65,3% pada 2024. Penurunan ini bisa diakibatkan oleh distribusi hasil tangkapan yang belum merata, perubahan pola konsumsi, atau keterbatasan akses masyarakat terhadap ikan segar, khususnya di wilayah pedalaman dan perbatasan. Padahal konsumsi ikan yang tinggi sangat penting untuk ketahanan pangan dan gizi masyarakat.

B. Pariwisata

Kegiatan pariwisata merupakan salah satu kegiatan yang dapat menjadi salah satu penggerak kegiatan dan kondisi ekonomi di suatu wilayah. Jumlah kunjungan wisata menjadi salah satu indikator dalam mengukur keberhasilan dari pembangunan di sektor wisata. Kunjungan wisata merupakan gambaran jumlah wisatawan yang berkunjung pada suatu objek wisata di suatu waktu dan daerah tertentu. Minat kunjungan wisata dipengaruhi oleh beberapa faktor antara lain pelayanan, sarana prasarana,keamanan, serta objek dan daya tarik wisata. Jumlah kunjungan wisata menjadi salah satu indikator dalam mengukur keberhasilan dari pembangunan di sektor wisata. Urusan Pariwisata di Kabupaten Nunukan menjadi tugas dan kewenangan dari Dinas Kebudayaan, Kepemudaan, Olahraga dan Pariwisata Kabupaten Nunukan. Berikut grafik kunjungan wisata di Kabupaten Nunukan.

Gambar 2.38
Kunjungan Wisatawan di Kabupaten Nunukan Tahun 2020 – 2024

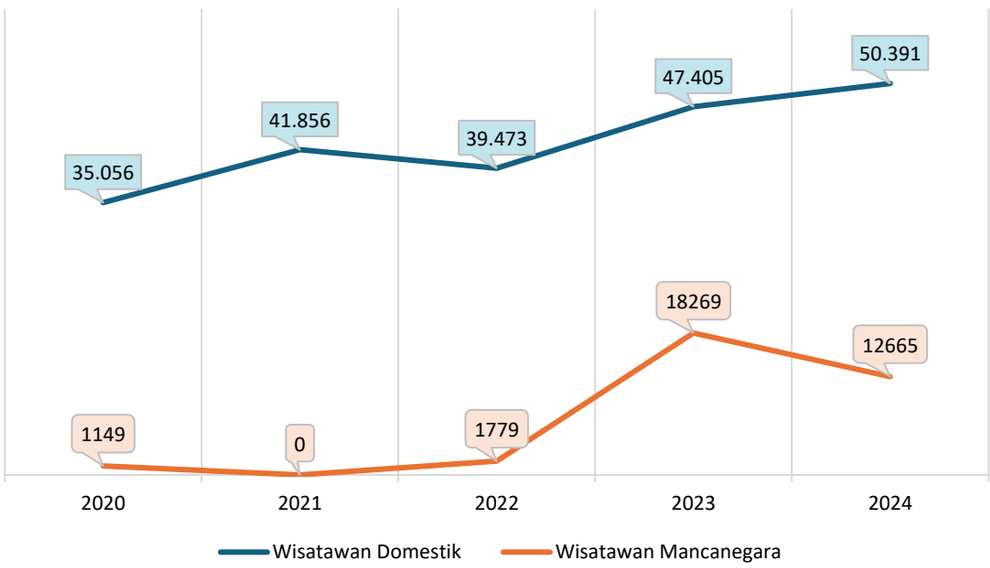

Sumber : Disbudporapar Kabupaten Nunukan, 2025

Jumlah Data kunjungan wisatawan di Kabupaten Nunukan menunjukkan tren yang fluktuatif, baik untuk wisatawan domestik maupun mancanegara. Pada tahun 2024, jumlah wisatawan domestik tercatat sebanyak 50.391 orang, sementara wisatawan mancanegara pada tahun 2024 mencapai 12.665 orang.

Tabel 2.25
Capaian Indikator Urusan Pariwisata di Kabupaten Nunukan
Tahun 2020-2024

No	Indikator	Satuan	2020	2021	2022	2023	2024
1	Lama kunjungan wisatawan	Hari	2	1	1	2	2
2	Jumlah objek wisata	Objek	81	81	81	81	75

3	PAD sektor pariwisata	Rupiah	0	7.899.745,75	10,665,126,564	22,218,749,2 50	10,689,413,3 04

Sumber : Disbudporapar Kabupaten Nunukan,2025

Data capaian indikator urusan pariwisata di Kabupaten Nunukan selama periode 2020 hingga 2024 menunjukkan perkembangan yang bervariasi di beberapa aspek utama. Lama kunjungan wisatawan menunjukkan fluktuasi, di mana pada tahun 2020 wisatawan rata-rata menghabiskan 2 hari di Kabupaten Nunukan, kemudian menurun menjadi 1 hari pada tahun 2021 dan 2022, sebelum kembali meningkat menjadi 2 hari pada tahun 2023 dan 2024. Sementara itu, jumlah objek wisata di Kabupaten Nunukan relatif stabil pada angka 81 objek pada tahun 2023. Namun, pada tahun 2024 terjadi penurunan jumlah objek wisata menjadi 75 objek. Dari segi Pendapatan Asli Daerah (PAD) sektor pariwisata, terjadi penurunan dari tahun 2023 ke tahun 2024. Pada tahun 2023 dengan capaian sebesar Rp22.218.749.25. Namun, pada tahun 2024, PAD sektor pariwisata mengalami penurunan menjadi Rp10.689.413.304.

C. Pertanian

Pertanian adalah sektor yang sangat penting bagi perekonomian dan ketahanan pangan suatu negara. Ini mencakup berbagai kegiatan seperti budidaya tanaman, peternakan, perikanan, dan kehutanan. Pertanian tidak hanya berperan dalam menyediakan bahan makanan pokok seperti beras, gandum, sayuran, dan buah-buahan, tetapi juga menghasilkan bahan baku untuk industri dan sumber mata pencaharian bagi banyak orang, terutama di pedesaan. Urusan Pertanian merupakan bidang yang berfokus pada pengelolaan, pengembangan, dan peningkatan sektor pertanian untuk memastikan ketahanan pangan, meningkatkan pendapatan petani, serta menjaga kelestarian lingkungan. Tujuan utama dari urusan ini adalah untuk memaksimalkan produksi pertanian, mendukung inovasi teknologi, dan menciptakan sistem pertanian yang berkelanjutan. Berdasarkan Peraturan Bupati Kabupaten Nunukan Nomor 54 tahun 2021 tugas dan fungsi urusan pertanian merupakan bagian dari Dinas Ketahanan Pangan dan Pertanian sebagaimana realisasi capaian indikator urusan pertanian yang tertuang pada grafik berikut :

Gambar 2.39
Jumlah Kelompok Tani Aktif di Kabupaten Nunukan Tahun 2020 – 2024

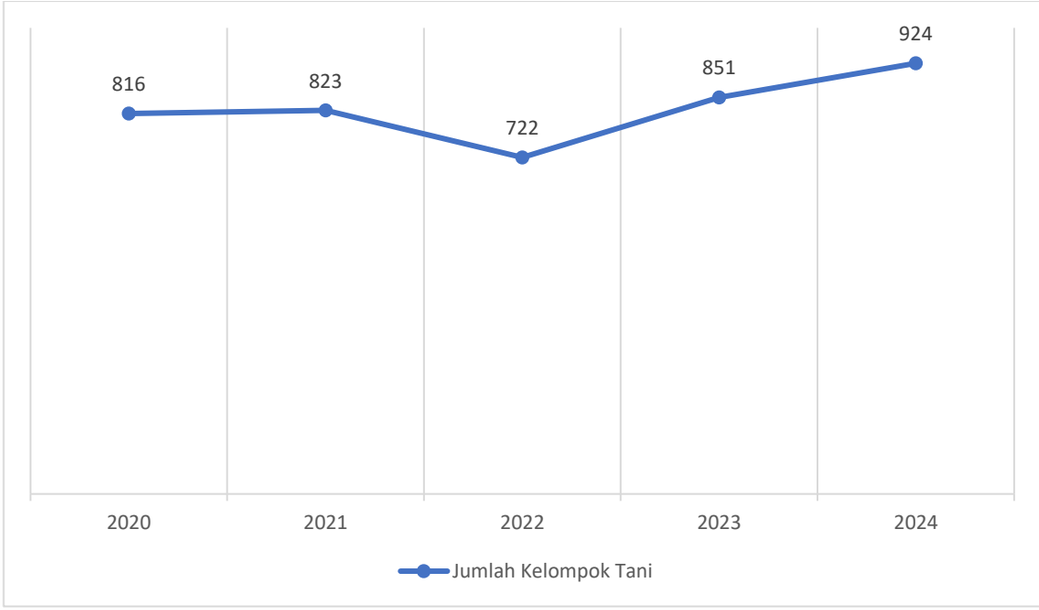

Sumber : Dinas Ketahanan Pangan dan Pertanian Kabupaten Nunukan, 2025

Grafik jumlah kelompok tani aktif di Kabupaten Nunukan pada tahun 2023, terdapat 722 kelompok tani aktif yang kemudian mengalami peningkatan menjadi 924 kelompok, angka ini menjadi tertinggi selama periode tersebut. Peningkatan signifikan ini mencerminkan adanya upaya pemerintah daerah dalam mengaktifkan kembali kelompok tani yang tidak aktif serta mendorong terbentuknya kelompok baru guna memperkuat sektor pertanian di Kabupaten Nunukan.

D. Perdagangan

Dinas Koperasi, UKM, Perindustrian dan Perdagangan Kabupaten Nunukan bertanggungjawab atas penyelenggaraan urusan perdagangan di Kabupaten Nunukan. Kinerja urusan perdagangan Kabupaten Nunukan direpresentasikan oleh capaian indikator berikut :

Gambar 2.40
Pertumbuhan PDRB Sektor Perdagangan Kabupaten Nunukan Tahun 2020-2024

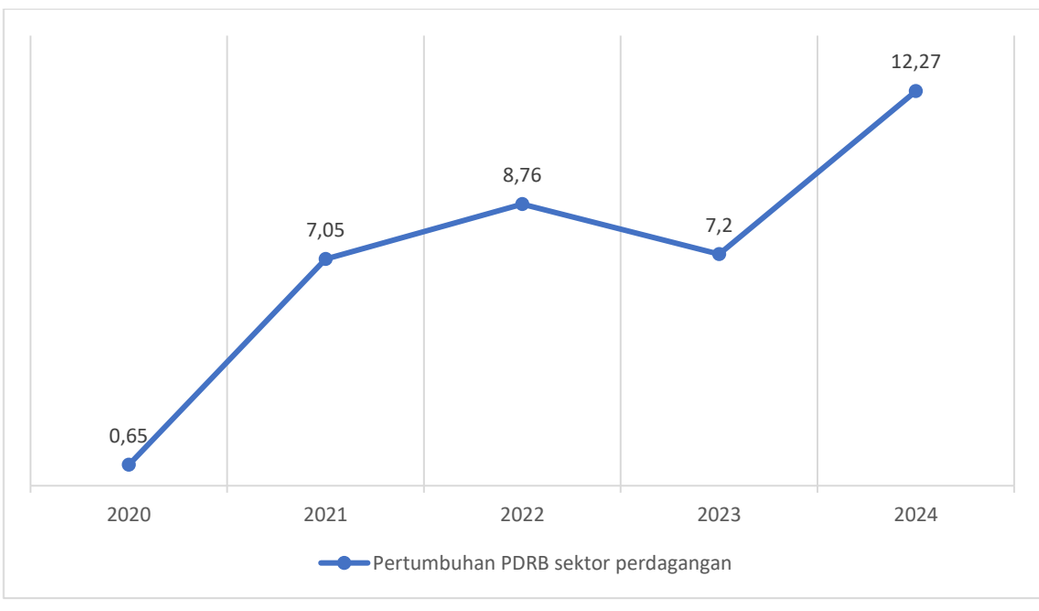

Sumber : Dinas Koperasi, UKM, Perindustrian dan Perdagangan Kab. Nunukan, 2025

Capaian pertumbuhan PDRB sektor perdagangan menunjukkan peningkatan dari tahun 2023 dengan angka 7,2 meningkat menjadi 12,27 pada tahun 2024.Kontribusi sektor perdagangan terhadap PDRB menunjukkan posisi sektor perdagangan dalam struktur perekonomian wilayah terutama di Kabupaten Nunukan. Sektor perdagangan diwakili dengan lapangan usaha perdagangan besar dan eceran, reparasi mobil dan sepeda motor dalam struktur PDRB. Sektor perdagangan besar dan eceran, reparasi mobil dan sepeda motor terdiri dari dua subsektor, yakni subsektor perdagangan mobil, sepeda motor, dan reparasinya; dan subsektor perdagangan besar dan eceran, bukan mobil dan sepeda motor. Pertumbuhan PDRB sektor perdagangan menunjukkan tren yang fluktuatif dengan kecenderungan menurun. Hal ini akibat adanya perkembangan inflasi, rendahnya pendapatan perkapita (UMR) dan menurunnya jumlah produksi dan jasa produk unggulan daerah.

E. Perindustrian

Perindustrian merupakan salah satu urusan pilihan yang diampun olehDinas Koperasi, UKM, Perindustrian dan Perdagangan Kabupaten Nunukan.Kinerja urusan perindustrian Kabupaten Nunukan pada Tahun 2019 - 2023direpresentasikan oleh capaian indikator berikut :

Gambar 2.41

Capaian Indikator Urusan Perindustrian di Kabupaten Nunukan Tahun 2020-2024

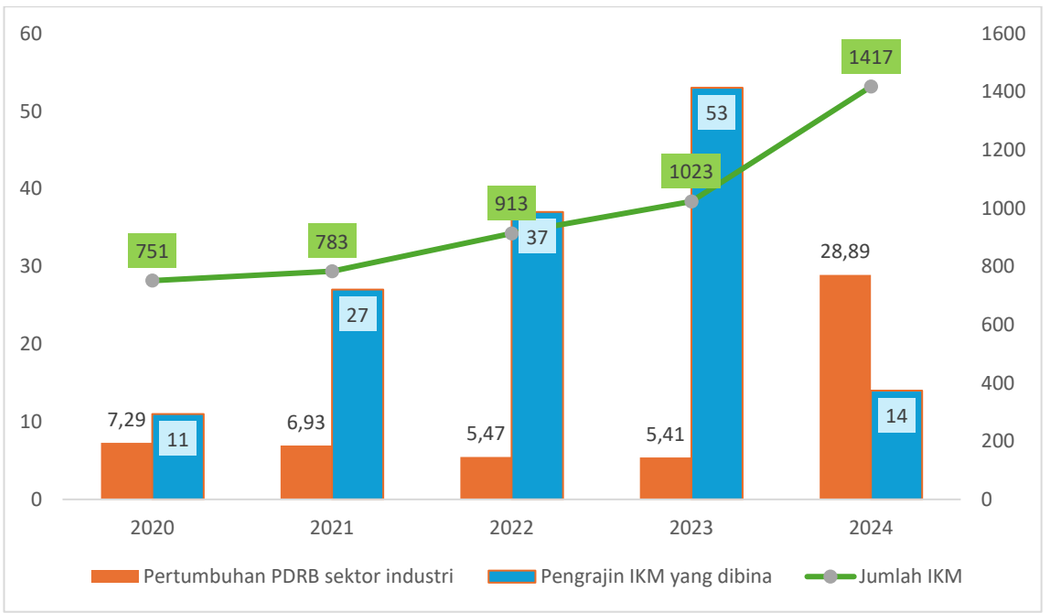

Sumber : Dinas Koperasi, UKM, Perindustrian dan Perdagangan Kab.Nunukan, 2024

Grafik perkembangan IKM Kabupaten Nunukan menunjukkan dinamika yang menarik dalam lima tahun terakhir. Pertumbuhan PDRB sektor industri relatif menurun pada tahun 2023 (5,41%), sebelum melonjak drastis menjadi 28,29% pada tahun 2024. Kenaikan tajam ini mengindikasikan adanya terobosan besar atau efek percepatan pemulihan ekonomi pascapandemi, serta kemungkinan adanya investasi baru atau penguatan kapasitas produksi lokal yang signifikan. Jumlah

pengrajin IKM yang dibina menjadi 53 orang pada 2023, mencerminkan peningkatan intensitas pendampingan dan pembinaan dari pemerintah daerah. Namun, jumlah ini justru turun drastis pada 2024 menjadi 14 orang, di tengah lonjakan pertumbuhan PDRB sektor industri. Hal ini mengisyaratkan bahwa peningkatan output industri tidak sepenuhnya berasal dari sektor IKM yang dibina, melainkan mungkin dari sektor industri menengah lainnya, atau usaha yang belum terfasilitasi oleh program pembinaan resmi. Jumlah IKM secara keseluruhan mengalami pertumbuhan yang stabil dan signifikan, dari 751 unit pada 2020 menjadi 1.417 unit pada 2024. Kenaikan ini menunjukkan bahwa minat masyarakat untuk berwirausaha terus meningkat, yang dapat dipicu oleh kebutuhan ekonomi, peluang pasar lokal, serta peran digitalisasi dalam mendorong UMKM/IKM. Namun, kesenjangan antara jumlah IKM yang tumbuh dengan yang mendapat pembinaan menunjukkan perlunya penguatan program pembinaan yang lebih merata, baik secara wilayah maupun sektor usaha.

F. Transmigrasi

Transmigrasi menjadi salah satu urusan yang penting terutama dalamkonteks redistribusi penduduk, pembangunan wilayah, dan pengelolaan sumber daya alam secara berkelanjutan. Urusan transmigrasi mencakup berbagai aspek yang melibatkan perencanaan, pelaksanaan, pemantauan, dan evaluasi program transmigrasi. Tugas dan fungsi dari urusan transmigrasi di Kabupaten Nunukan merupakan bagian dari Dinas Transmigrasi dan TenagaKerja Kabupaten Nunukan. Adapun capaian indikator urusan transmigrasi dapat dilihat melalui grafik berikut :

Gambar 2.42
Jumlah Transmigran yang Ditempatkan di Kabupaten Nunukan
Tahun 2020 - 2024

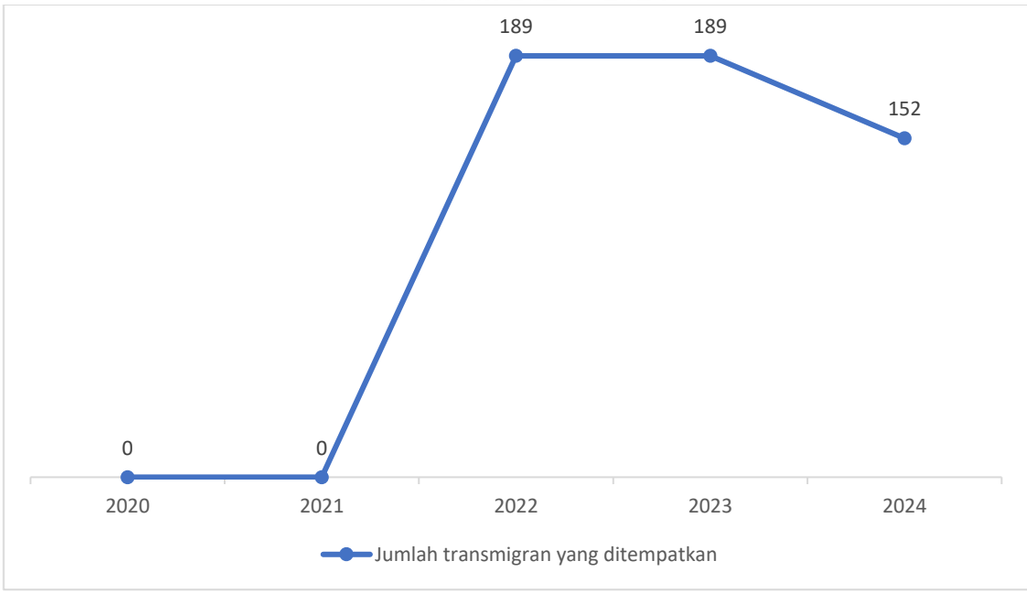

Sumber : Dinas Tenaga Kerja dan Transmigrasi Kabupaten Nunukan, 2025

Berdasarkan data capaian indikator urusan transmigrasi di Kabupaten Nunukan selama periode 2020-2024, jumlah transmigran yang ditempatkan mengalami penurunan dari tahun 2023 sebanyak 189 transmigran. Kemudian, pada

tahun 2024 jumlahnya mengalami penurunan menjadi 152 transmigran. Fluktuasi ini bisa disebabkan oleh beberapa faktor, seperti kebijakan pemerintah terkait transmigrasi, ketersediaan lahan pemukiman baru, serta kesiapan infrastruktur dan dukungan sosial di daerah tujuan. Meskipun mengalami penurunan di tahun 2024, secara keseluruhan tren penempatan transmigran di Kabupaten Nunukan menunjukkan adanya kebijakan aktif dalam mendukung program transmigrasi.

2.1.3.4. Fokus Pelayanan Urusan Penunjang Pemerintahan

A. Sekretariat Daerah

Peningkatan kinerja birokrasi dan pelayanan publik merupakan bagian integral dari agenda reformasi pemerintahan di tingkat daerah. Dalam kerangka pembangunan yang berorientasi pada hasil (result-based development), penguatan sistem akuntabilitas kinerja, reformasi birokrasi, serta peningkatan kualitas pelayanan publik menjadi fondasi penting untuk mewujudkan tata kelola pemerintahan yang efektif, efisien, dan responsif terhadap kebutuhan masyarakat. Berdasarkan amanat dari Peraturan Bupati Kabupaten Nunukan Nomor 31 Tahun 2021 urusan sekretariat daerah menjadi tugas dan fungsi dari Sekretariat Daerah Kabupaten Nunukan. Adapun capaian indikator kinerja sekretariat daerah yaitu:

Gambar 2.43

Indeks Kepuasan Masyarakat Kabupaten Nunukan Tahun 2020 – 2024

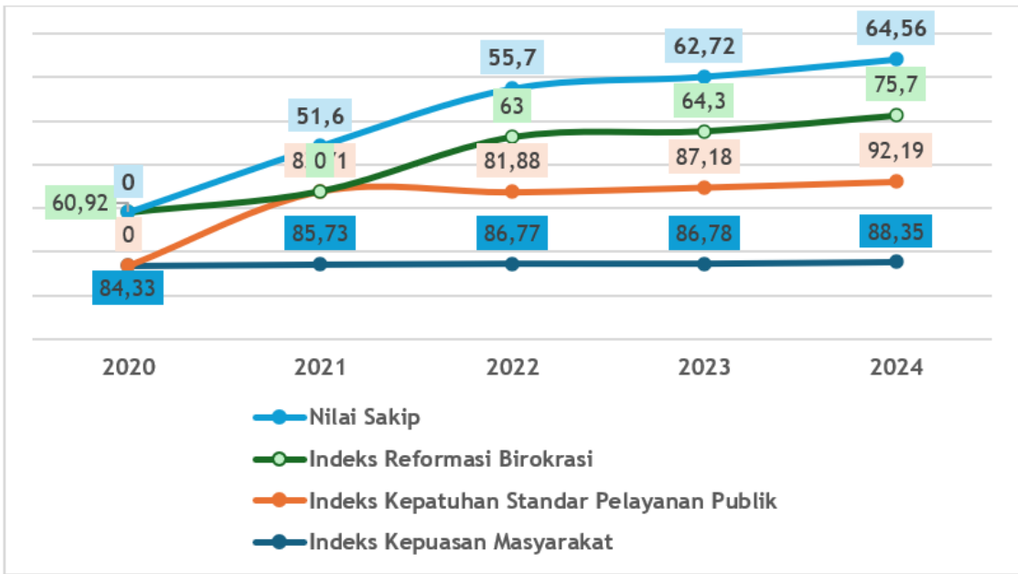

Sumber : Sekretariat Daerah Kabupaten Nunukan, 2025

Kinerja Pemerintah Kabupaten Nunukan menunjukkan tren peningkatan positif selama periode 2020–2024 berdasarkan berbagai indikator strategis. Nilai SAKIP (Sistem Akuntabilitas Kinerja Instansi Pemerintah) terus mengalami peningkatan yang konsisten, dari 51,6 pada 2021 menjadi 64,56 pada tahun 2024. Kenaikan ini menunjukkan perbaikan signifikan dalam aspek perencanaan kinerja, pengukuran, pelaporan, serta evaluasi internal terhadap pelaksanaan program dan kegiatan OPD.

Indikator Reformasi Birokrasi juga menunjukkan perkembangan yang stabil. Dari nilai awal 60,92 di tahun 2020, capaian meningkat menjadi 75,7 pada 2024. Hal ini mencerminkan perbaikan dalam aspek manajemen SDM aparatur, penguatan akuntabilitas, efektivitas pengawasan, serta inovasi dalam pelayanan birokrasi. Meski demikian, tantangan masih tetap ada terutama pada aspek konsistensi pelaksanaan reformasi hingga ke tingkat unit kerja di wilayah kecamatan dan desa. Indeks Kepatuhan terhadap Standar Pelayanan Publik meningkat dari 81,88 pada 2022 menjadi 92,19 pada 2024, menandakan bahwa perangkat daerah semakin patuh dalam memenuhi standar pelayanan sesuai dengan prinsip transparansi, kepastian waktu, dan kemudahan akses. Peningkatan ini sejalan dengan berbagai inisiatif digitalisasi pelayanan serta komitmen daerah dalam meningkatkan mutu layanan dasar, khususnya pendidikan, kesehatan, dan administrasi kependudukan.

Indeks Kepuasan Masyarakat berada dalam posisi yang relatif stabil dan tinggi, dari 84,33 pada 2020 menjadi 88,35 pada tahun 2024. Stabilitas ini menunjukkan adanya persepsi positif masyarakat terhadap pelayanan publik yang diberikan, meskipun masih perlu dilakukan penguatan di beberapa sektor yang bersinggungan langsung dengan kebutuhan harian warga seperti layanan air bersih, transportasi lokal, dan pengurusan dokumen kependudukan di wilayah perbatasan.

Capaian ini menunjukkan bahwa Pemerintah Kabupaten Nunukan berada pada jalur yang tepat dalam membangun birokrasi yang berkinerja dan berorientasi pada hasil. Ke depan, konsistensi pelaksanaan reformasi birokrasi di seluruh tingkatan, penguatan sistem reward and punishment, serta peningkatan partisipasi publik dalam pengawasan pelayanan akan menjadi kunci dalam mendorong pemerintahan yang semakin profesional, adaptif, dan melayani.

B. Sekretariat Dewan

Sekretariat DPRD memiliki peran strategis dalam mendukung kelancaran tugas dan fungsi DPRD sebagai unsur penyelenggara pemerintahan daerah. Penguatan fungsi legislasi, penganggaran, dan pengawasan DPRD sangat bergantung pada tata kelola kelembagaan yang profesional, terintegrasi, serta didukung oleh sistem kerja yang terencana dan akuntabel. Oleh karena itu, kinerja Sekretariat DPRD menjadi salah satu indikator penting dalam menilai kapasitas kelembagaan legislatif dalam mengawal pembangunan daerah.

Tabel 2.26

Capaian Kinerja Sekretariat Dewan Kabupaten Nunukan Tahun 2023 - 2024

Indikator	2023	2024
Tersedianya rencana kerja tahunan pada setiap alat-alat kelengkapan DPRD kabupaten	5	5
Tersusun dan terintegrasinya program-program kerja DPRD untuk melaksanakan fungsi pengawasan,	80	80

Indikator	2023	2024
fungsi pembentukan Perda dan fungsi pengawasan, fungsi pembentukan Perda dan fungsi anggaran dalam dokumen Rencana Lima Tahunan (RPJM) maupun dokumen Rencana Tahunan (RKPD)		
Terintegrasinya program-program kerja DPRD untuk melaksanakan fungsi pengawasan, fungsi pembentukan Perda dan fungsi anggaran dalam dokumen perencanaan dan dokumen anggaran Setwan DPRD	1	1

Sumber: Sekretariat Dewan Kabupaten Nunukan, 2025

Rencana kerja tahunan telah tersedia secara penuh pada seluruh alat kelengkapan DPRD, dengan capaian 5 unit per tahun. Ketersediaan ini menjadi fondasi penting bagi pelaksanaan fungsi-fungsi DPRD yang terencana dan sinkron dengan siklus perencanaan daerah. Ketersediaan rencana kerja tersebut menunjukkan komitmen Sekretariat DPRD dalam menjamin keberlangsungan fungsi kelembagaan secara sistematis. Capaian indikator terkait tersusunnya dan terintegrasinya program-program kerja DPRD dalam dokumen perencanaan strategis (RPJMD) maupun tahunan (RKPD) mencapai angka 80 pada dua tahun berturut-turut. Hal ini mencerminkan adanya kesinambungan antara agenda legislatif dengan arah kebijakan pembangunan daerah. Keterpaduan ini penting untuk memastikan fungsi pengawasan dan legislasi DPRD benar-benar menjadi bagian dari proses pembangunan yang terukur dan memiliki pijakan yang jelas. Capaian terhadap integrasi program kerja DPRD dalam dokumen perencanaan dan anggaran Setwan DPRD masih berada pada angka 1, baik di tahun 2023 maupun 2024. Meski sudah menunjukkan inisiatif integrasi, namun capaian ini mengindikasikan bahwa ruang penguatan masih sangat terbuka, terutama dalam memastikan bahwa setiap kegiatan kelembagaan DPRD memiliki alokasi sumber daya yang efektif dan relevan dengan agenda strategis legislatif. Capaian indikator ini secara umum menunjukkan arah perbaikan dalam tata kelola kelembagaan legislatif. Untuk mendorong efektivitas dan akuntabilitas DPRD secara menyeluruh, Sekretariat DPRD perlu meningkatkan kualitas dukungan teknis, memperluas digitalisasi layanan persidangan dan dokumentasi, serta memperkuat kapasitas SDM aparatur dalam memahami substansi kebijakan daerah.

C. Perencanaan

Perencanaan yang berkualitas menjadi prasyarat bagi efektivitas program pembangunan, efisiensi penganggaran, serta keterpaduan antara dokumen perencanaan jangka pendek, menengah, dan panjang. Perencanaan yang baik tidak hanya ditunjukkan oleh kelengkapan dokumen dan prosedur formal, tetapi juga melalui kemampuan dalam merancang program yang realistis, terukur, dan sesuai

dengan kebutuhan masyarakat. Adapun capaian indikator urusan penelitian dan pengembangan dapat dilihat melalui grafik berikut :

Gambar 2.44
Capaian Indikator Urusan Perencanaan Kabupaten Nunukan Tahun 2021 – 2024

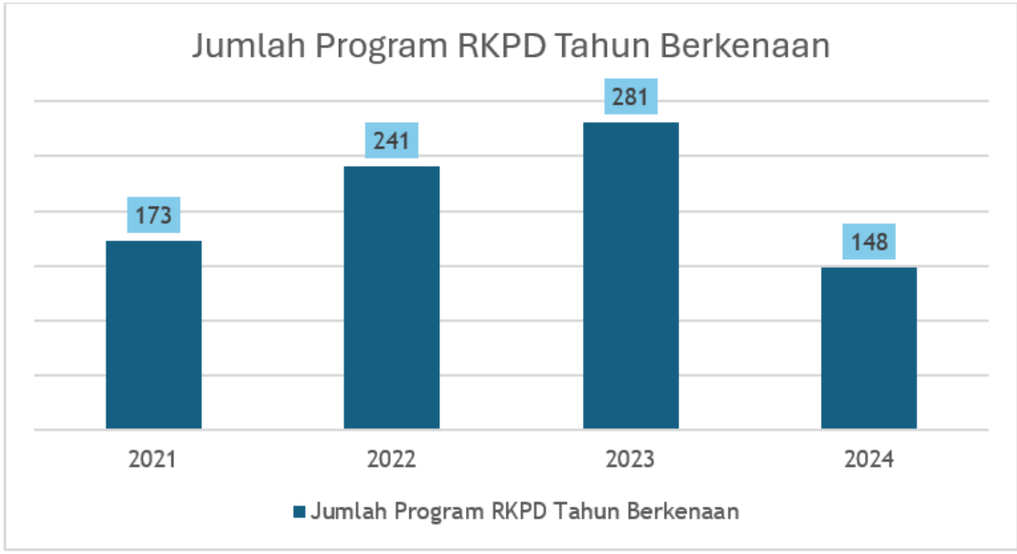

Sumber : Bappeda Litbang Kabupaten Nunukan, 2025

Jumlah program RKPD Kabupaten Nunukan dalam periode 2021–2024 mengalami fluktuasi yang cukup signifikan. Pada tahun 2021, jumlah program yang tercantum dalam RKPD sebanyak 173 program, kemudian meningkat cukup tajam menjadi 241 program pada 2022, dan mencapai puncaknya pada 2023 dengan 281 program. Namun, pada tahun 2024, jumlah program menurun drastis menjadi 148 program. Peningkatan ini mencerminkan upaya ekspansi kebijakan daerah yang merespons berbagai kebutuhan pembangunan pascapandemi, termasuk pemulihan ekonomi, penguatan infrastruktur dasar, serta penanganan isu-isu sosial di wilayah perbatasan. Namun, penurunan tajam pada 2024 dapat diinterpretasikan sebagai bentuk penyederhanaan atau konsolidasi program menuju fokus yang lebih prioritas dan efisien, terutama dalam konteks akhir periode RPJMD 2021–2026.

Fluktuasi ini juga bisa mencerminkan pergeseran pendekatan dalam perencanaan, dari yang bersifat masif dan menyebar menjadi lebih selektif dan tematik. Meski demikian, konsistensi dan kesinambungan antarprogram menjadi perhatian penting, agar tidak terjadi kesenjangan capaian antarbidang atau stagnasi program unggulan. Penurunan jumlah program idealnya dibarengi dengan peningkatan kualitas dan dampak program, bukan hanya sekadar rasionalisasi kuantitas.

D. Keuangan

Pengelolaan keuangan daerah yang transparan, akuntabel, dan efisien merupakan prasyarat utama dalam mendukung pencapaian tujuan pembangunan daerah. Urusan keuangan tidak hanya menyangkut aspek teknis administrasi fiskal, tetapi juga mencerminkan kapasitas kelembagaan pemerintah daerah dalam

merencanakan, melaksanakan, dan mempertanggungjawabkan program pembangunan secara optimal. Capaian indikator kinerja urusan keuangan Kabupaten Nunukan secara rinci dapat dilihat melalui tabel berikut ini:

Tabel 2.27
Capaian Indikator Kinerja Urusan Keuangan di Kabupaten Nunukan Tahun 2020 – 2024

No	Indikator	Satuan	2020	2021	2022	2023	2024
1	Opini BPK terhadap LKPD	Opini	WTP	WTP	WTP	WTP	WTP
2	Pendapatan Asli Daerah (PAD)	Rupiah	129.631. 750.357,67	176.077. 409.030,17	106.015. 465.479,65	193.175. 709.909,57	143198714 094
3	Persentase PAD terhadap total pendapatan	%	9,57	10,39	8,14	10,88	7,17
4	Rasio anggaran sisa terhadap total belanja dalam APBD tahun sebelumnya	Rasio	-	-	-	-	16,30
5	Rasio Kemandirian Daerah	%	10,91	11,86	8,91	12,29	-

Sumber : BPKAD dan Bapenda Kabupaten Nunukan, 2025

Capaian opini Badan Pemeriksa Keuangan (BPK) terhadap Laporan Keuangan Pemerintah Daerah (LKPD) Kabupaten Nunukan menunjukkan tren positif selama lima tahun berturut-turut sejak 2020 hingga 2024 dengan predikat Wajar Tanpa Pengecualian (WTP). Realisasi Pendapatan Asli Daerah (PAD) fluktuatif dengan capaian tertinggi pada tahun 2023 sebesar Rp193,7 miliar, dan capaian terendah pada tahun 2024 sebesar Rp143,9 miliar. Tren ini juga tergambar dalam penurunan persentase PAD terhadap total pendapatan, yang menurun signifikan dari 10,88% pada 2023 menjadi hanya 7,17% pada 2024. Kondisi ini menunjukkan menurunnya kontribusi PAD terhadap kemandirian fiskal daerah, dan dapat mencerminkan tantangan dalam optimalisasi potensi pendapatan daerah seperti pajak daerah, retribusi, dan pemanfaatan aset.

Indikator rasio kemandirian daerah juga menunjukkan ketidakstabilan, dengan angka tertinggi pada 2023 sebesar 12,29% dan belum tersedia data untuk 2024. Meskipun demikian, rasio ini masih menunjukkan ketergantungan tinggi terhadap transfer dari pemerintah pusat, yang menjadi karakteristik umum bagi banyak daerah perbatasan seperti Nunukan. Upaya peningkatan rasio ini memerlukan reformasi kebijakan pendapatan, peningkatan layanan berbasis digital, serta penataan kelembagaan pemungut PAD agar lebih efektif dan profesional. Indikator baru berupa rasio anggaran sisa terhadap total belanja dalam APBD tahun sebelumnya

muncul dengan capaian 16,30%. Angka ini menunjukkan sisa anggaran yang belum terserap secara optimal, yang bisa disebabkan oleh perencanaan yang kurang matang, keterlambatan pelaksanaan program, atau hambatan administratif. Kinerja penyerapan anggaran ini perlu mendapatkan perhatian khusus karena berpengaruh langsung terhadap efektivitas belanja daerah dan kepercayaan publik terhadap tata kelola pemerintahan.

E. Penelitian dan Pengembangan

Penelitian dan pengembangan (litbang) merupakan fondasi penting dalam perumusan kebijakan publik yang berbasis bukti (evidence-based policy). Dalam konteks pemerintahan daerah, peran litbang menjadi strategis untuk mendorong inovasi, efisiensi kebijakan, serta adaptasi terhadap dinamika sosial, ekonomi, dan lingkungan yang terus berkembang. Kabupaten Nunukan sebagai daerah perbatasan dengan kompleksitas geografis dan keragaman sosial-budaya, memerlukan pendekatan pembangunan yang kontekstual dan inovatif, yang dapat difasilitasi melalui fungsi litbang yang kuat dan responsif. Pemanfaatan hasil-hasil penelitian serta penguatan indeks inovasi daerah menjadi indikator penting dalam mengukur sejauh mana proses litbang telah memberi kontribusi nyata terhadap pengambilan keputusan dan peningkatan kinerja pemerintah daerah.

Tabel 2.28
Capaian Urusan Penelitian dan Pengembangan Kabupaten Nunukan Tahun 2023-2024

Indikator	2023	2024
Persentase pemanfaatan hasil kelitbangan	100	100
Indeks inovasi daerah	34,07	29,26

Sumber: Bappedalitbang Kabupaten Nunukan, 2025

Persentase pemanfaatan hasil kelitbangan mencapai angka maksimal, yaitu 100% pada tahun 2023 dan tetap terjaga di angka yang sama pada tahun 2024. Capaian ini menunjukkan bahwa setiap hasil penelitian dan kajian telah dimanfaatkan secara optimal oleh perangkat daerah dalam proses perencanaan dan pelaksanaan kebijakan. Hal ini menjadi indikator positif bahwa pendekatan berbasis data dan analisis mulai diterapkan secara konsisten dalam tata kelola pemerintahan daerah. Capaian Indeks Inovasi Daerah justru mengalami penurunan, dari 34,07 pada tahun 2023 menjadi 29,26 di tahun 2024.

Penurunan ini mengindikasikan adanya tantangan dalam hal keberlanjutan dan kelembagaan inovasi daerah. Meskipun hasil penelitian dimanfaatkan, namun belum seluruhnya dikonversi menjadi inovasi yang berdampak langsung terhadap pelayanan publik, efisiensi anggaran, maupun peningkatan kesejahteraan masyarakat. Penurunan inovasi ini juga dapat dikaitkan dengan terbatasnya kapasitas SDM litbang, minimnya kolaborasi lintas sektor (termasuk dengan perguruan tinggi atau swasta), serta belum sistematisnya dokumentasi dan

pelaporan inovasi daerah. Perlu strategi penguatan ekosistem inovasi daerah melalui fasilitasi inovasi OPD, pengembangan laboratorium kebijakan, serta insentif terhadap inisiatif inovatif dari ASN maupun masyarakat.

F. Kepegawaian

Profesionalitas Aparatur Sipil Negara (ASN) merupakan salah satu komponen utama dalam mewujudkan tata kelola pemerintahan yang efektif, efisien, dan berorientasi pada pelayanan publik. Profesionalitas ASN tidak hanya berdampak pada kinerja organisasi, tetapi juga secara langsung memengaruhi kualitas pelayanan yang diterima masyarakat. Sebagai bagian dari reformasi birokrasi, Pemerintah Kabupaten Nunukan berupaya memperkuat sistem manajemen ASN berbasis meritokrasi, memperluas akses pengembangan kompetensi, serta membangun budaya kerja yang produktif dan akuntabel. Indeks profesionalitas ASN menjadi salah satu alat ukur penting untuk melihat sejauh mana transformasi aparatur telah berjalan. Kinerja urusan kepegawaian di Kabupaten Nunukan dalam dilihat dari hasil nilai Indeks Profesionalitas Aparatur dalam rentang tahun 2020 – 2024 sebagaimana berikut ini:

Gambar 2.45

Indeks Profesionalitas Aparatur di Kabupaten Nunukan Tahun 2022 -2024

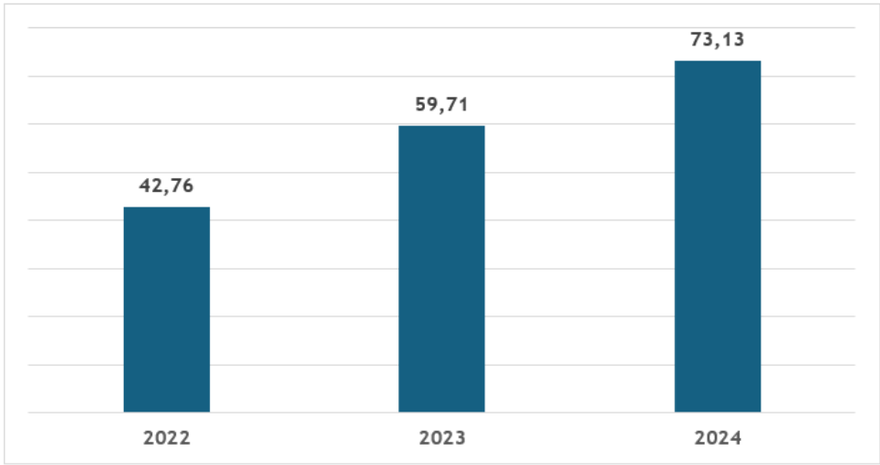

Sumber : BKPSDM Kabupaten Nunukan, 2025

Peningkatan kualitas ASN di Kabupaten Nunukan juga tercermin dari capaian Indeks Profesionalitas Aparatur yang menunjukkan tren positif dalam tiga tahun terakhir. Pada tahun 2022, indeks ini berada pada angka 42,76, kemudian meningkat menjadi 59,71 pada 2023, dan mencapai 73,13 pada tahun 2024. Kenaikan ini menandakan adanya perbaikan secara bertahap dalam aspek kualifikasi, kompetensi, kinerja, dan disiplin ASN di lingkungan Pemerintah Kabupaten Nunukan. Peningkatan profesionalitas ini juga menunjukkan hasil dari upaya pembinaan dan reformasi manajemen ASN, termasuk melalui penerapan sistem merit, pemetaan kompetensi, serta penguatan pola karier berbasis kinerja. Meskipun masih terdapat tantangan dalam hal pemerataan kompetensi antarwilayah, khususnya di unit pelayanan pada kecamatan dan desa perbatasan, ini memberi sinyal positif terhadap

komitmen pemerintah daerah dalam membangun birokrasi yang profesional dan adaptif. Peningkatan indeks ini harus terus dijaga dengan intervensi yang konsisten, terutama melalui perluasan akses diklat fungsional dan struktural, serta pembinaan kepemimpinan yang berkelanjutan. Profesionalisme ASN menjadi pondasi utama dalam memastikan keberhasilan transformasi birokrasi, penguatan pelayanan publik, dan percepatan pencapaian target-target pembangunan daerah.

G. Pendidikan dan Pelatihan

Kabupaten Nunukan yang memiliki karakteristik geografis sebagai wilayah kepulauan, perbatasan, dan daerah terluar, ketersediaan dan kapasitas aparatur sipil negara (ASN) menjadi faktor kunci dalam menjamin pemerataan pembangunan serta akses layanan dasar hingga ke pelosok desa. Oleh karena itu, perencanaan, pengelolaan, dan pengembangan ASN harus dilaksanakan secara berkelanjutan dan adaptif terhadap tantangan lokal. Pemerintah Kabupaten Nunukan berupaya meningkatkan kualitas dan kuantitas ASN melalui penataan kebutuhan formasi yang lebih tepat sasaran, pemerataan penempatan ASN hingga ke wilayah 3T, serta penyelenggaraan pendidikan dan pelatihan untuk peningkatan kompetensi manajerial dan teknis. Analisis terhadap data kepegawaian dan pengembangan kapasitas aparatur menjadi pijakan penting dalam merumuskan strategi penguatan birokrasi yang responsif, profesional, dan melayani.

Gambar 2.46
Jumlah ASN Kabupaten Nunukan Tahun 2020-2024



Sumber: BPS Kabupaten Nunukan, 2025

Jumlah ASN di Kabupaten Nunukan mengalami fluktuasi sepanjang tahun 2020 hingga 2024. Tercatat pada tahun 2020 jumlah ASN sebanyak 3.845 orang, kemudian menurun secara bertahap hingga mencapai titik terendah pada 2024, yaitu 3.322 orang. Peningkatan sempat terjadi pada 2023 menjadi 3.872, namun tidak dapat dipertahankan pada tahun berikutnya. Penurunan jumlah ASN ini berdampak langsung terhadap ketidakcukupan tenaga pelaksana di unit-unit layanan dasar seperti sekolah, puskesmas, dan kantor kecamatan yang tersebar di wilayah pesisir dan perbatasan. Kekosongan jabatan fungsional dan struktural di beberapa OPD

juga menjadi tantangan serius yang dapat memengaruhi kualitas pelayanan publik di daerah.

Gambar 2.47

Persentase Pegawai Yang Mengikuti Pendidikan Dan Latihan Struktural Kabupaten Nunukan Tahun 2020-2024

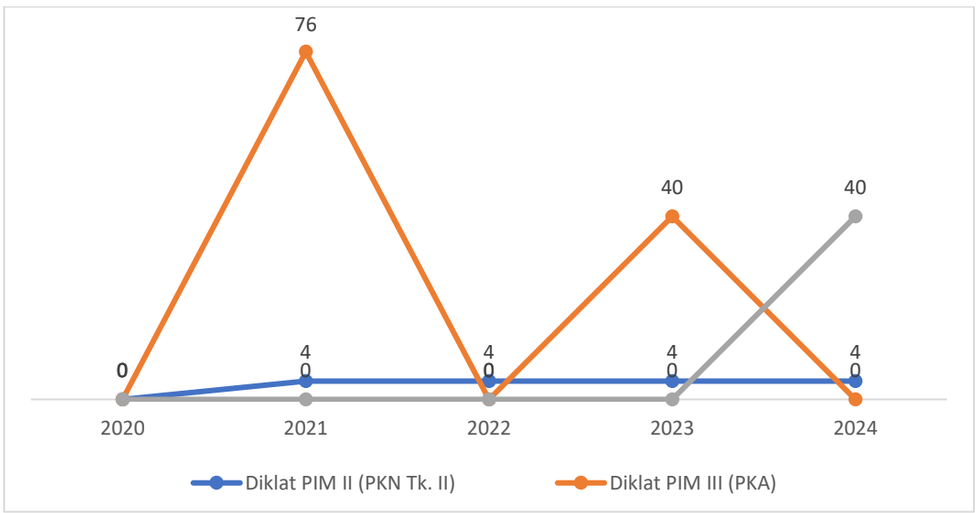

Sumber: BKPSDM Kabupaten Nunukan, 2025

Pelaksanaan pendidikan dan pelatihan struktural bagi ASN menunjukkan tren yang belum optimal. Persentase ASN yang mengikuti Diklat PIM II (PKN Tingkat II) stagnan pada angka 4% sejak 2021 hingga 2024, sementara Diklat PIM III (PKA) sempat melonjak tajam hingga 76% pada 2021, tetapi menurun drastis menjadi 0% pada 2022 dan 2024. Adapun Diklat PIM IV (PKP) mulai menunjukkan peningkatan partisipasi pada 2023 dan 2024, masing-masing sebesar 40%. Fluktuasi ini menandakan belum konsistennya pelaksanaan pembinaan kompetensi manajerial aparatur, yang kemungkinan dipengaruhi oleh keterbatasan anggaran, kuota nasional, serta kesiapan ASN yang memenuhi syarat. Ketimpangan antara kebutuhan pengembangan kapasitas dan realisasi diklat ini perlu segera diatasi, mengingat tantangan birokrasi di Nunukan semakin kompleks, terutama dalam menghadapi era digitalisasi, pelayanan publik berbasis data, dan akselerasi reformasi birokrasi. Penguatan kapasitas ASN, khususnya bagi pejabat administrator dan pengawas, menjadi salah satu prasyarat utama untuk memastikan keberhasilan pelaksanaan kebijakan strategis di tingkat daerah.

H. Inspektorat

Pengawasan merupakan pilar penting dalam mewujudkan tata kelola pemerintahan yang bersih, akuntabel, dan berorientasi pada hasil. Kabupaten Nunukan yang memiliki tantangan geografis dan administratif khas daerah perbatasan, peran pengawasan menjadi semakin krusial untuk memastikan setiap program dan kegiatan pembangunan berjalan sesuai dengan ketentuan, sasaran, dan prinsip-prinsip efisiensi serta transparansi. Pengawasan yang efektif tidak hanya mendorong peningkatan kinerja penyelenggaraan pemerintahan daerah, tetapi juga berperan sebagai instrumen pencegahan terhadap penyimpangan, baik dalam

pengelolaan keuangan maupun dalam pelaksanaan kebijakan publik.Kinerja unsur penunjang pengawasan di Kabupaten Nunukan direpresentasikan oleh capaian indikator berikut:

Gambar 2.48

Capaian Indikator Urusan Pengawasan di Kabupaten Nunukan Tahun 2020 – 2024

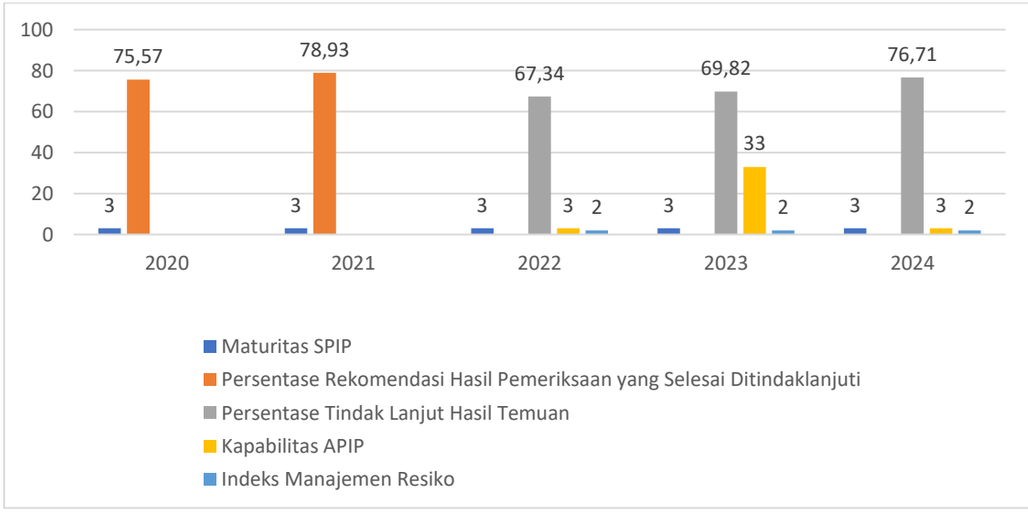

Sumber : Inspektorat Kabupaten Nunukan, 2025

Pelaksanaan urusan pengawasan di Kabupaten Nunukan selama periode 2020–2024 menunjukkan adanya kemajuan dalam aspek efektivitas tindak lanjut hasil pengawasan, meskipun masih terdapat sejumlah tantangan pada aspek kelembagaan dan sistem pengendalian intern. Berdasarkan data dari Inspektorat Kabupaten Nunukan, capaian indikator persentase tindak lanjut hasil temuan pemeriksaan mengalami peningkatan signifikan dari 0% pada tahun 2020 dan 2021, menjadi 67,34% pada 2022, dan terus meningkat hingga mencapai 76,71% pada tahun 2024. Peningkatan ini mencerminkan keseriusan pemerintah daerah dalam merespons dan menindaklanjuti rekomendasi hasil audit, sebagai bagian dari upaya penguatan tata kelola pemerintahan yang akuntabel dan transparan.

Persentase rekomendasi hasil pemeriksaan yang selesai ditindaklanjuti juga memperlihatkan capaian yang cukup tinggi pada tahun 2020 dan 2021, masing-masing sebesar 75,57% dan 78,93%, namun tidak muncul lagi pada grafik tahun-tahun setelahnya. Hal ini perlu menjadi perhatian, mengingat indikator ini merupakan salah satu ukuran kinerja utama dalam memperbaiki kelemahan sistemik dalam pengelolaan keuangan dan program pembangunan daerah. Capaian maturitas Sistem Pengendalian Intern Pemerintah (SPIP) dan kapabilitas Aparat Pengawasan Intern Pemerintah (APIP) masih stagnan pada angka 3 selama lima tahun berturut-turut, yang berarti masih berada pada level “terdefinisi” (level 3). Artinya, sistem pengendalian intern sudah mulai diterapkan secara formal dan terdokumentasi, namun belum sepenuhnya melembaga dalam proses pengambilan keputusan organisasi. Sementara itu, indeks manajemen risiko yang hanya mencapai level 2

menandakan bahwa penerapan manajemen risiko belum sepenuhnya menjadi bagian dari budaya organisasi di lingkungan Pemerintah Kabupaten Nunukan.

I. Kewilayahan

Unsur kewilayahan merupakan di Kabupaten Nunukan mencakup berbagai aspek pengelolaan dan pengaturan wilayah di tingkat kecamatan untuk mendukung pembangunan yang berkelanjutan dan kesejahteraan masyarakat. Berikut merupakan capaian kinerja yang merepresentasikan kinerja urusan kewilayahan:

Tabel 2.29
Capaian Indikator Urusan Kewilayahan di Kabupaten Nunukan Tahun 2022–2024

No	Indikator	2022	2023	2024
1	Persentase penyelenggaraan tugas pemerintahan dan pelayanan publik yang terlaksanakan dengan efektif dan efisien			
	Kecamatan Nunukan	100	100	100
	Kecamatan Nunukan Selatan	100	100	
	Kecamatan Sebatik	92	94	
	Kecamatan Sebatik Barat	100	100	
	Kecamatan Sebatik Timur	100	100	
	Kecamatan Sebatik Utara	100	100	
	Kecamatan Sebatik Tengah	100	100	99,06
	Kecamatan Seimenggaris	100	100	100
	Kecamatan Sebuku	100	100	100
	Kecamatan Tulin Onsoi	100	100	
	Kecamatan Sembakung	100	100	
	Kecamatan Sembakung Atulai	100	100	
	Kecamatan Lumbis	100	100	
	Kecamatan Lumbis Ogong	100	100	100
	Kecamatan Krayan	100	100	100
	Kecamatan Krayan Selatan	100	100	
	Kecamatan Krayan Barat	100	100	100
	Kecamatan Krayan Timur	100	100	100
	Kecamatan Krayan Tengah	100	100	100
	Kecamatan Lumbis Hulu	100	100	
	Kecamatan Lumbis Pansiangan	100	100	
2	Persentase tingkat keberdayaan masyarakat			
	Kecamatan Nunukan	100	100	100
	Kecamatan Nunukan Selatan	100	100	
	Kecamatan Sebatik	92	94	
	Kecamatan Sebatik Barat	100	100	

No	Indikator	2022	2023	2024
	Kecamatan Sebatik Timur	100	100	
	Kecamatan Sebatik Utara	100	100	
	Kecamatan Sebatik Tengah	100	100	96,84
	Kecamatan Seimenggaris	100	100	
	Kecamatan Sebuku	100	100	
	Kecamatan Tulin Onsoi	100	100	
	Kecamatan Sembakung	100	100	
	Kecamatan Sembakung Atulai	100	100	
	Kecamatan Lumbis	100	100	
	Kecamatan Lumbis Ogong	100	100	
	Kecamatan Krayan	100	100	100
	Kecamatan Krayan Selatan	100	100	
	Kecamatan Krayan Barat	100	100	
	Kecamatan Krayan Timur	100	100	
	Kecamatan Krayan Tengah	100	100	100
	Kecamatan Lumbis Hulu	100	100	
	Kecamatan Lumbis Pansiangan	100	100	
3	Persentase tingkat penyelesaian pelanggaran K3 (Ketertiban, Ketenteraman, dan Keindahan)			
	Kecamatan Nunukan	100	100	100
	Kecamatan Nunukan Selatan	100	100	
	Kecamatan Sebatik	92	94	
	Kecamatan Sebatik Barat	100	100	
	Kecamatan Sebatik Timur	100	100	
	Kecamatan Sebatik Utara	100	100	
	Kecamatan Sebatik Tengah	100	100	99,40
	Kecamatan Seimenggaris	100	100	100
	Kecamatan Sebuku	100	100	100
	Kecamatan Tulin Onsoi	100	100	
	Kecamatan Sembakung	100	100	
	Kecamatan Sembakung Atulai	100	100	
	Kecamatan Lumbis	100	100	
	Kecamatan Lumbis Ogong	100	100	
	Kecamatan Krayan	100	100	97
	Kecamatan Krayan Selatan	100	100	
	Kecamatan Krayan Barat	100	100	
	Kecamatan Krayan Timur	100	100	

No	Indikator	2022	2023	2024
	Kecamatan Krayan Tengah	100	100	100
	Kecamatan Lumbis Hulu	100	100	
	Kecamatan Lumbis Pansiangan	100	100	
4	Persentase terselenggaranya urusan pemerintahan umum			
	Kecamatan Nunukan	100	100	80
	Kecamatan Nunukan Selatan	100	100	
	Kecamatan Sebatik	100	100	
	Kecamatan Sebatik Barat	100	100	
	Kecamatan Sebatik Timur	100	100	
	Kecamatan Sebatik Utara	100	100	
	Kecamatan Sebatik Tengah	70	70	99,00
	Kecamatan Seimenggaris	100	100	
	Kecamatan Sebuku	100	100	
	Kecamatan Tulin Onsoi	100	100	
	Kecamatan Sembakung	100	100	
	Kecamatan Sembakung Atulai	100	100	
	Kecamatan Lumbis	100	100	
	Kecamatan Lumbis Ogong	100	100	
	Kecamatan Krayan	100	100	
	Kecamatan Krayan Selatan	100	100	
	Kecamatan Krayan Barat	100	100	
	Kecamatan Krayan Timur	100	100	
	Kecamatan Krayan Tengah	100	100	100
	Kecamatan Lumbis Hulu	100	100	
	Kecamatan Lumbis Pansiangan	100	100	
5	Persentase lembaga kemasyarakatan tingkat kecamatan yang memiliki kinerja yang profesional			
	Kecamatan Nunukan	100	100	
	Kecamatan Nunukan Selatan	100	100	
	Kecamatan Sebatik	92	94	
	Kecamatan Sebatik Barat	100	100	
	Kecamatan Sebatik Timur	100	100	
	Kecamatan Sebatik Utara	100	100	
	Kecamatan Sebatik Tengah	100	100	98,94
	Kecamatan Seimenggaris	100	100	
	Kecamatan Sebuku	100	100	
	Kecamatan Tulin Onsoi	100	100	

No	Indikator	2022	2023	2024
	Kecamatan Sembakung	100	100	
	Kecamatan Sembakung Atulai	100	100	
	Kecamatan Lumbis	100	100	
	Kecamatan Lumbis Ogong	100	100	
	Kecamatan Krayan	100	100	100
	Kecamatan Krayan Selatan	100	100	
	Kecamatan Krayan Barat	100	100	
	Kecamatan Krayan Timur	100	100	
	Kecamatan Krayan Tengah	100	100	100
	Kecamatan Lumbis Hulu	100	100	
	Kecamatan Lumbis Pansiangan	100	100	

Sumber : Rankhir RPJMD Kabupaten Nunukan Tahun 2025-2029

Secara keseluruhan, capaian kinerja urusan kewilayahan di Kabupaten Nunukan mengalami capaian yang positif, kecuali pada Kecamatan Sebatik dan Kecamatan Sebatik Tengah pada indikator persentase terselenggaranya urusan pemerintahan umum. Hal ini mengindikasikan secara garis besar, kecamatan telah berhasil dalam menyelenggarakan pelayanan publik dengan efektif dan menjaga ketertiban wilayah serta melaksanakan fungsi pemberdayaan melalui lembaga kemasyarakatan yang ada.

J. Kesatuan Bangsa dan Politik

Dalam upaya mewujudkan stabilitas daerah yang kondusif serta memperkuat ketahanan nasional di wilayah perbatasan, Pemerintah Kabupaten Nunukan secara konsisten melaksanakan urusan Kesatuan Bangsa dan Politik (Kesbangpol) melalui berbagai program strategis. Letak geografis Nunukan yang berbatasan langsung dengan negara tetangga menjadikan isu-isu sosial, politik, serta ideologi di daerah ini sangat krusial untuk dikelola secara berkelanjutan dan adaptif. Oleh karena itu, capaian indikator kinerja Kesbangpol menjadi cerminan sejauh mana efektivitas pemerintah dalam menjaga harmoni sosial, menumbuhkan kesadaran berbangsa, serta memperkuat ketahanan ideologis masyarakat di tengah tantangan eksternal dan dinamika lokal. Kinerja urusan kesbangpol di Kabupaten Nunukan direpresentasikan oleh capaian indikator berikut:

Tabel 2.30
Capaian Indikator Urusan Kesbangpol di Kabupaten Nunukan Tahun 2020 - 2024

No	Indikator	2020	2021	2022	2023	2024
1	Persentase jumlah potensi konflik sosial masyarakat yang terselesaikan	100	100	125	100	100

No	Indikator	2020	2021	2022	2023	2024
2	Persentase Pembinaan dan Pengembangan Ketahanan Ekonomi Sosial Budaya Melalui Pencegahan Pemberantasan penyalahgunaan dan Peredaran Gelap Narkotika dan Prekursor Narkotika dan Kerukunan Umat Beragama dan Pemghayat Kepercayaan di Daerah	100	0	125	150	100
3	Persentase Penguatan Ideologi Pancasila dan Karakter Kebangsaan Melalui Ideologi Wawasan Kebangsaan, Bela Negara, Karakter Bangsa, Pembauran Kebangsaan, Bhinneka Tunggal Ika dan Sejarah Kebangsaan	100	63	0,00073	0,00048	100
4	Presentase Pendidikan Politik bagi Pemilih Pemula	1,43	1,43	0,40	0,037	100
5	Presentase Pelayanan Pendaftaran bagi Ormas (LSM, Yayasan, Perkumpulan)	100	100	100.00	100	100

Sumber : Bakesbangpol Kabupaten Nunukan, 2025

Capaian indikator urusan Kesbangpol Kabupaten Nunukan tahun 2020–2024, terlihat adanya dinamika fluktuatif dalam beberapa indikator kunci. Pada indikator pertama, yaitu persentase jumlah potensi konflik sosial masyarakat yang terselesaikan, capaian meningkat signifikan dari tahun 2020 (100%) ke tahun 2023 (150%), namun menurun tajam kembali ke 100% di tahun 2024. Penurunan ini patut dicermati, terutama dalam konteks meningkatnya gesekan sosial di beberapa wilayah perbatasan akibat isu ekonomi dan keterbatasan akses pelayanan dasar, yang kerap menjadi pemicu konflik horizontal. Selanjutnya, mengenai pembinaan ketahanan sosial budaya melalui pencegahan narkoba dan kerukunan umat beragama juga menunjukkan anomali. Tahun 2021 tercatat tidak ada capaian (0%), sebelum melonjak menjadi 125% di 2022 dan mencapai 150% di 2023, lalu kembali turun ke 100% di tahun 2024. Hal ini menunjukkan adanya inkonsistensi dalam pelaksanaan program, yang bisa jadi berkaitan dengan keterbatasan dukungan lintas sektor atau kendala koordinasi antarlembaga di lapangan, terlebih di wilayah terpencil yang sulit dijangkau.

Penguatan ideologi Pancasila dan karakter kebangsaan, memperlihatkan tren capaian yang sangat rendah sejak 2021. Bahkan pada tahun 2022 dan 2023, nilainya hanya berada di kisaran 0,00073 dan 0,00048. Kondisi ini mengindikasikan lemahnya efektivitas program pembinaan ideologi di tengah masyarakat, yang sangat disayangkan mengingat Nunukan berada di wilayah perbatasan yang rawan terhadap penetrasi ideologi asing. Minimnya capaian ini bisa menjadi sinyal bahwa pendekatan yang digunakan perlu ditinjau ulang agar lebih sesuai dengan karakteristik masyarakat setempat, terutama generasi muda. Pendidikan politik bagi pemilih pemula menunjukkan tren yang sangat kecil dan stagnan. Di tahun 2024

misalnya, capaian hanya 0,100%, yang memperlihatkan bahwa edukasi politik belum menjadi perhatian utama meskipun partisipasi generasi muda dalam politik sangat penting, terutama menjelang Pemilu. Hal ini menjadi catatan penting, mengingat rendahnya literasi politik bisa berdampak pada kualitas demokrasi lokal. pelayanan pendaftaran bagi ormas, menunjukkan performa yang cukup konsisten dengan capaian 100% sejak tahun 2020 hingga 2023, meskipun tidak ada data tahun 2024. Stabilitas indikator ini mengindikasikan bahwa pelayanan administratif telah berjalan baik, namun perlu diimbangi dengan pembinaan agar ormas juga berperan aktif dalam menjaga persatuan di tengah masyarakat majemuk Nunukan.

2.4.1. Daya Saing Daerah

Tingkat daya saing (*competitiveness*) merupakan salah satu parameter dalam konsep pembangunan berkelanjutan (*sustainable development*). Semakin tinggi daya saing suatu daerah, maka tingkat kesejahteraan masyarakatnya pun akan semakin membaik. Jadi hakikatnya daya saing daerah merupakan kemampuan suatu daerah dibandingkan dengan daerah lain dalam mentransformasikan sumber daya yang dimiliki untuk mencapai tujuan pembangunan yakni kesejateraan masyarakat yang tinggi dan berkelanjutan.

Untuk memperoleh sebuah ukuran daya saing daerah yang komprehensif yang dapat merefleksikan tingkat produktivitas daerah, Badan Riset dan Inovasi Nasional (BRIN) melakukan pengukuran Indeks Daya Saing Daerah (IDSD). Kehadiran IDSD merupakan upaya untuk mengukur dan mengetahui kondisi daya saing suatu daerah ditinjau dari komponen lingkungan pendukung, Sumber Daya Manusia (SDM), Pasar, dan Ekosistem Inovasi.

Pengukuran pada IDSD 2023 ini mengadopsi kerangka konseptual yang sama dengan *Global Competitiveness Index (GCI)* dari *World Economic Forum atau WEF* (Schwab, 2019). Penyesuaian dilakukan pada level indikator dan metode pengukuran yang disesuaikan dengan konteks daerah di Indonesia dan ketersediaan data. Dengan kerangka ini, IDSD tahun 2023 selaras dengan GCI sehingga dapat digunakan *stakeholder* global untuk mengukur GCI bagi Indonesia.

Data yang digunakan dalam perhitungan IDSD 2023 distandardisasi dengan rumus min-max sehingga didapat skor 0–5 pada seluruh indikator. Skor pilar daya saing merupakan agregasi skor indikator pembentuknya yang dihitung dengan menggunakan rata-rata aritmatik. Setiap pilar daya saing memiliki tingkat kepentingan yang sama sehingga diberikan bobot yang sama dalam perhitungan skor indeks. IDSD 2023 diharapkan menjadi data dasar dalam melakukan riset dan menyusun kebijakan terkait daya saing daerah di Indonesia, termasuk di Kabupaten Nunukan.

Pada perhitungan IDSD juga terdapat komponen Ekosistem Inovasi, yang mana capaian di tahun 2023 masih rendah. Rendahnya skor kapabilitas inovasi ini akan menjadi tantangan tersendiri bagi Pemerintah Kabupaten Nunukan, apalagi mengingat inovasi daerah juga dinilai oleh Kemendagri melalui Penilaian Inovasi Daerah, dan Kemenpanrb melalui Kompetisi Inovasi Pelayanan Publik, serta menjadi bagian dari komponen yang dinilai dalam Indeks Reformasi Birokrasi, dan SAKIP. Berikut ini disajikan detail capaian skor IDSD 2023 Kabupaten/Kota di wilayah Provinsi Kalimantan Utara.

Ga,bar 2.49
Indeks Daya Saing Daerah (IDSD)
Kabupaten/Kota se-Kalimantan Utara Tahun 2024

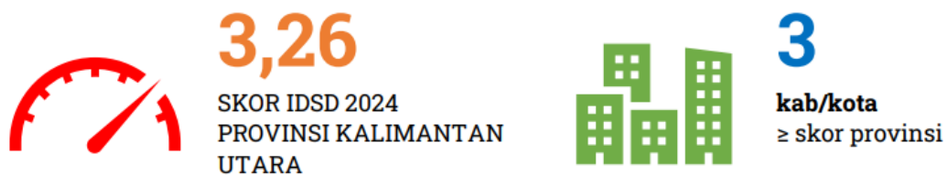

NAMA KAB/KOTA	LINGKUNGAN PENDUKUNG				SDM		PASAR				EKOSISTEM INOVASI		SKOR IDSD
	Pilar 1	Pilar 2	Pilar 3	Pilar 4	Pilar 5	Pilar 6	Pilar 7	Pilar 8	Pilar 9	Pilar 10	Pilar 11	Pilar 12	
NASIONAL	**4,18**	**2,97**	**3,47**	**3,99**	**3,76**	**3,91**	**2,57**	**3,03**	**2,76**	**4,35**	**3,06**	**3,13**	**3,43**
PROV. KALIMANTAN UTARA	**4,36**	**2,53**	**3,58**	**4,32**	**3,98**	**4,10**	**1,65**	**3,51**	**2,65**	**4,13**	**2,18**	**2,15**	**3,26**
RATA-RATA KAB/KOTA	**4,33**	**3,10**	**3,84**	**4,08**	**3,93**	**4,02**	**2,66**	**3,84**	**1,77**	**4,18**	**3,97**	**1,61**	**3,44**
MALINAU	4,23	2,62	3,06	4,22	3,88	3,99	1,86	2,70	1,51	4,05	4,25	1,45	3,15
BULUNGAN	4,23	3,25	3,47	4,51	3,98	4,01	3,29	4,30	2,40	4,23	4,25	1,80	3,64
TANA TIDUNG	4,25	2,98	4,10	3,99	3,85	4,08	1,73	3,76	0,79	3,72	3,17	1,31	3,15
NUNUKAN	4,44	3,56	3,60	3,80	3,87	3,95	1,40	4,07	2,24	4,36	4,03	1,06	3,37
KOTA TARAKAN	4,48	3,07	4,94	3,90	4,09	4,08	5,00	4,36	1,91	4,52	4,16	2,44	3,91

Sumber: Badan Riset dan Inovasi Nasional (BRIN), 2025

Berdasarkan hasil pengukuran IDSD tahun 2024 pada Gambar 2.48 di atas, Kabupaten Nunukan berada diurutan tertinggi ke-3 tingkat Kabupaten/Kota se-Kalimantan Utara dengan skor IDSD 3,37 atau tingkat capaian. Nilai tertinggi IDSD Kabupaten Nunukan tahun 2024 terdapat pada komponen Lingkungan Pendukung yakni Pilar 1 dengan skor 4,44, sementara yang terendah pada komponen Pasar yakni Pilar 12 dengan skor 1,06.

Capaian Skor IDSD Kabupaten Nunukan tahun 2024, berada di bawah rata-rata skor Kabupaten/Kota se-Kalimatan Utara yang berada diangka 3,44. Namun dengan perolehan skor tersebut, maka Kabupaten Nunukan berada di atas Skor IDSD Provinsi Kalimantan Utara dengan selisih sebesar 0,11 poin tetapi di bawah skor IDSD Nasional dengan selisih sebesar 0,06. Selain capaian IDSD, aspek daya saing daerah dapat dinilai dari kemampuan ekonomi daerah, fasilitas/infrastruktur wilayah, iklim berinvestasi, dan sumber daya manusia (SDM).

2.1.4.1. Fokus Kemampuan Ekonomi Daerah

Aspek Daya Saing Daerah pada fokus kemampuan ekonomi daerah dapat tercermin dari kondisi Rata-rata Pengeluaran Per Kapita dan Nilai Tukar Petani (NTP).

A. Rata-rata Pengeluaran Per Kapita

Berdasarkan Data Badan Pusat Statistik pada tahun 2024 jumlah Rata-rata Pengeluaran Per Kapita Penduduk Kabupaten Nunukan adalah sebesar Rp.1.506.582,- per bulan. Dalam sebulan rata-rata pengeluaran penduduk Kabupaten Nunukan digunakan untuk konsumsi makanan (*food*) sebesar Rp.790.013,- atau 52,44 persen, sedangkan selebihnya Rp.716.569,- atau 47,56 persen untuk bukan makanan (*non food*).

Gambar 2.50
Struktur Rata-Rata Pengeluaran Per Kapita Per Bulan
Kabupaten Nunukan Tahun 2023

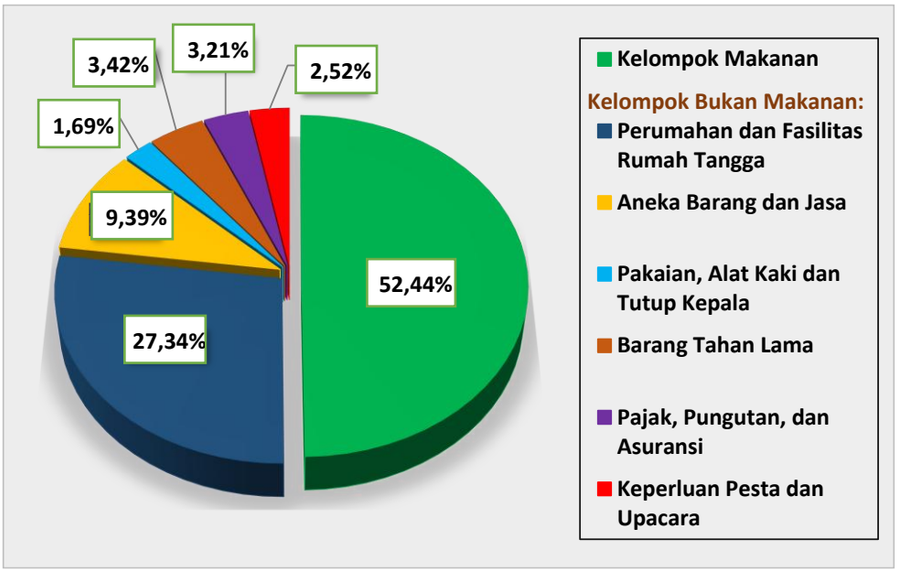

Sumber: Data Badan Pusat Statistik, 2025

Untuk mengetahui posisi kemampuan rata-rata pengeluaran/ konsumi per kapita Kabupaten Nunukan tahun 2024 dibandingkan dengan Nasional, Provinsi Kalimantan Utara serta Kabupaten/Kota se-Kalimantan Utara, disajikan pada grafik berikut ini.

Gambar 2.51
Rata-rata Pengeluaran Per kapita Per Bulan Provinsi Kalimantan Utara dan Kabupaten/Kota Di Kalimantan Utara Tahun 2024

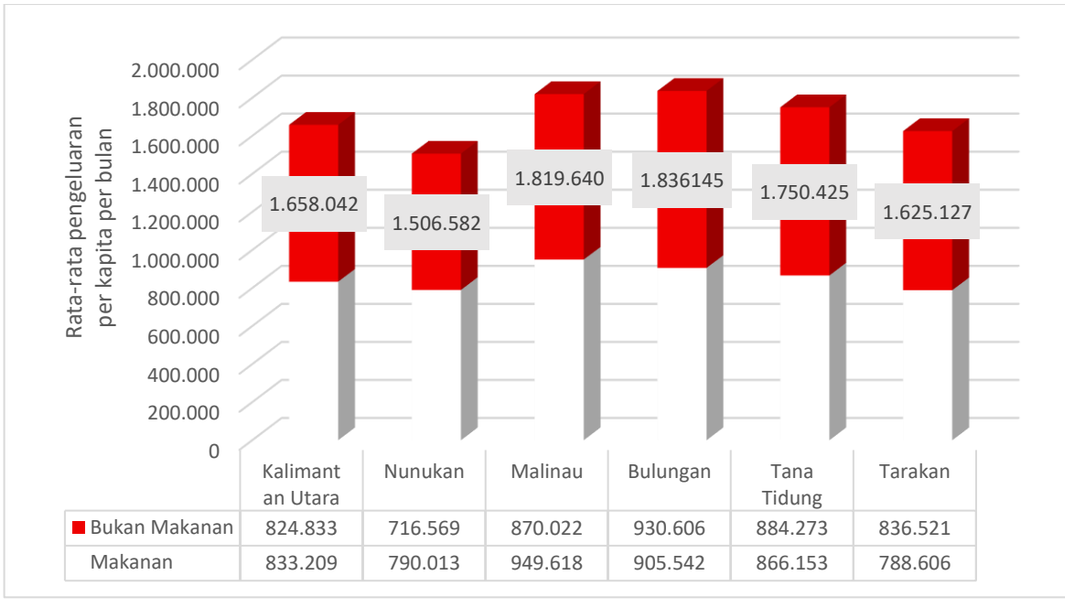

Sumber: Data Badan Pusat Statistik, 2025

Berdasarkan Gambar 2.50 di atas terlihat bahwa rata-rata pengeluaran per kapita per bulan Kabupaten Nunukan tahun 2024 berada di bawah rata-rata pengeluaran per kapita per bulan provinsi Kalimantan Utara, dan bahkan merupakan yang terendah di antara Kabupaten/Kota di wilayah provinsi Kalimantan Utara. Berbeda dengan tahun sebelumnya, pada tahun 2024 secara struktur, porsi konsumsi kelompok bukan makanan (*non food*) di Kabupaten Nunukan lebih kecil daripada konsumsi makanan (*food*). Hal ini seiring dengan adanya peningkatan pendapatan per kapita sebesar 1,24 persen di tahun 2024, sehingga daya beli masyarakat juga mengalami penguatan.

Dari perbandingan tersebut, dapat dikatakan bahwa kemampuan ekonomi masyarakat Kabupaten Nunukan, terutama dalam hal pengeluaran/konsumsi terbilang masih relatif baik dibandingkan dengan daerah lain di luar provinsi Kalimantan Utara.

2.1.4.2. Fokus Fasilitas Wilayah/Infrastruktur

Aspek Daya Saing Daerah pada fokus wilayah/infrastruktur dapat dinilai dari Kondisi Jalan, Luas Wilayah Produktif, serta Penggunaan Air Bersih dan Konsumsi Listrik.

A. Kondisi Jalan di Kabupaten Nunukan

Berdasarkan Pasal 1 Ayat (1) Undang-Undang Nomor 2 Tahun 2022, yang dimaksud dengan Jalan adalah prasarana transportasi darat yang meliputi segala bagian Jalan, termasuk bangunan penghubung, bangunan pelengkap dan perlengkapannya yang diperuntukkan bagi lalu lintas, yang berada pada permukaan tanah, di atas permukaan tanah, di bawah permukaan tanah, dan/atau air, serta di atas permukaan air, kecuali jalan rel, jalan lori, dan jalan kabel.

Gambar 2.52
Panjang Jalan Menurut Tingkat Kewenangan Pemerintahan (km)
di Kabupaten Nunukan Tahun 2024

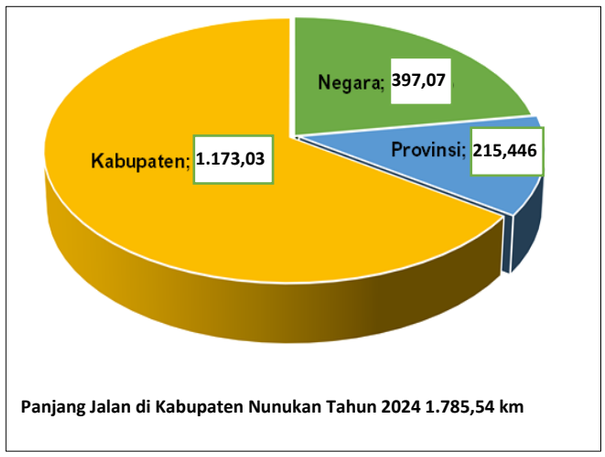

Sumber: Data Badan Pusat Statistik, 2025

Berdasarkan Gambar 2.51 keseluruhan panjang jalan di Kabupaten Nunukan tahun 2024 adalah 1.785,41 km atau bertambah 16,11 km dari tahun lalu. Porsi terbesar adalah jalan yang menjadi kewenangan Pemerintah Kabupaten Nunukan yaitu sepanjang 1.173,03 km dari total keseluruhan panjang jalan di Kabupaten Nunukan. Selanjutnya jalan yang menjadi kewenangan Negara (Pemerintah Pusat) menduduki posisi ke-2 dan terakhir jalan yang menjadi Kewenangan Provinsi Kalimantan Utara.

Gambar 2.53
Panjang Jalan Menurut Kondisi Jalan (km) di Kabupaten Nunukan Tahun 2022-2024

Kondisi Jalan *Condition of Roads*	2022	2023	2024*
(1)	(2)	(3)	(4)
Baik/*Good*	654,82	641,04	655,68
Sedang/*Moderate*	333,87	376,17	402,31
Rusak/*Damage*	464,95	454,30	448,31
Rusak Berat/*Severely Damage*	298,83	297,65	279,11
Jumlah/*Total*	**1.752,47**	**1.769,16**	**1.785,41**

https://nunukankab.bps.go.id

Sumber: Badan Pusat Statistik, 2025

Dari Gambar 2.52 tampak bahwa panjang jalan di Kabupaten Nunukan semakin bertambah. Pada tahun 2024 dari 1.785,41 km jalan di Kabupaten Nunukan, sepanjang 655,68 km dalam kondisi baik, sepanjang 402,31 km dalam kondisi sedang, sementara 448,31 km dalam kondisi rusak dan 279,11 dalam kondisi rusak berat.

Gambar 2.54
Panjang Jalan Menurut Jenis Permukaan (km)
di Kabupaten Nunukan Tahun 2024

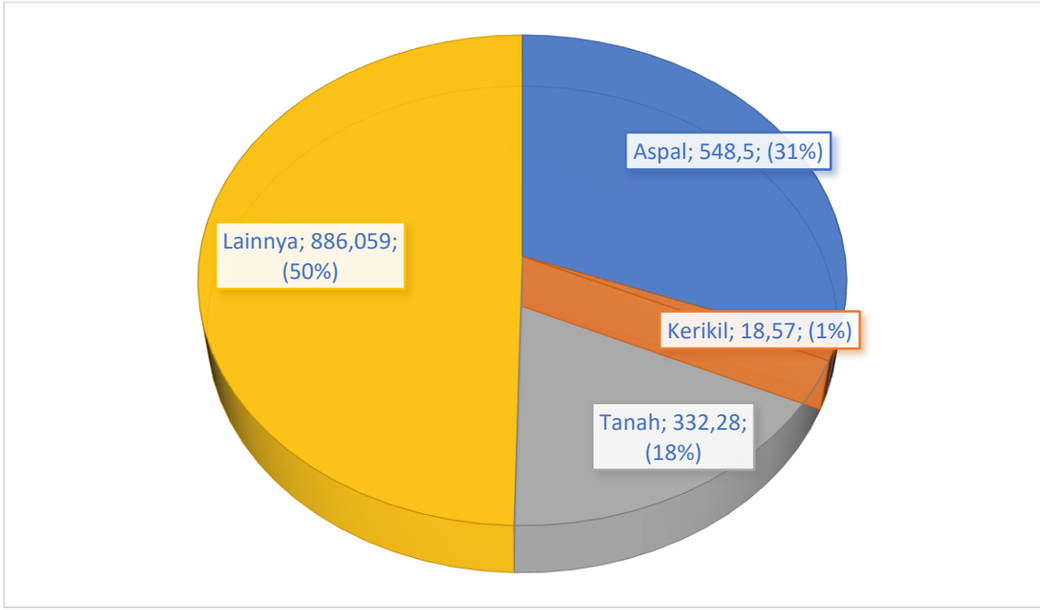

Sumber: Badan Pusat Statistik, 2025

Berdasarkan Gambar 2.53 pada tahun 2024 kondisi permukaan jalan aspal di Kabupaten Nunukan mencapai porsi 31 persen atau sepanjang 548,5 km. Kemudian 1 persen permukaan kerikil dan 18 persen permukaan tanah. Dan selebihnya 50 persen atau sepanjang 886,059 km masih dalam kondisi lainnya, yang merupakan porsi terbesar.

B. Jumlah Hotel dan Restoran

Salah satu sarana penunjang sektor pariwisata yang sangat diperlukan bagi wisatawan baik nusantara maupun mancanegara adalah hotel dan akomodasi lainnya. Sektor perhotelan dan pariwisata berjalan beriringan dan saling mendukung. Tersedianya tempat menginap yang nyaman dan layak akan menciptakan kondisi yang kondusif bagi pendatang sehingga betah, baik yang berniat untuk tinggal sementara maupun menetap. Nunukan sebagai daerah transit dan perbatasan sangat mendukung untuk berkembangnya usaha perhotelan, penginapan dan pariwisata. Pada tahun 2024, rumah makan/ restoran sebanyak 535 restoran, meningkat dibandingkan tahun lalu sebesar 413 restoran.

Gambar 2.55
Jumlah Hotel dan Restoran yang ada di Kabupaten Nunukan
Tahun 2020-2023

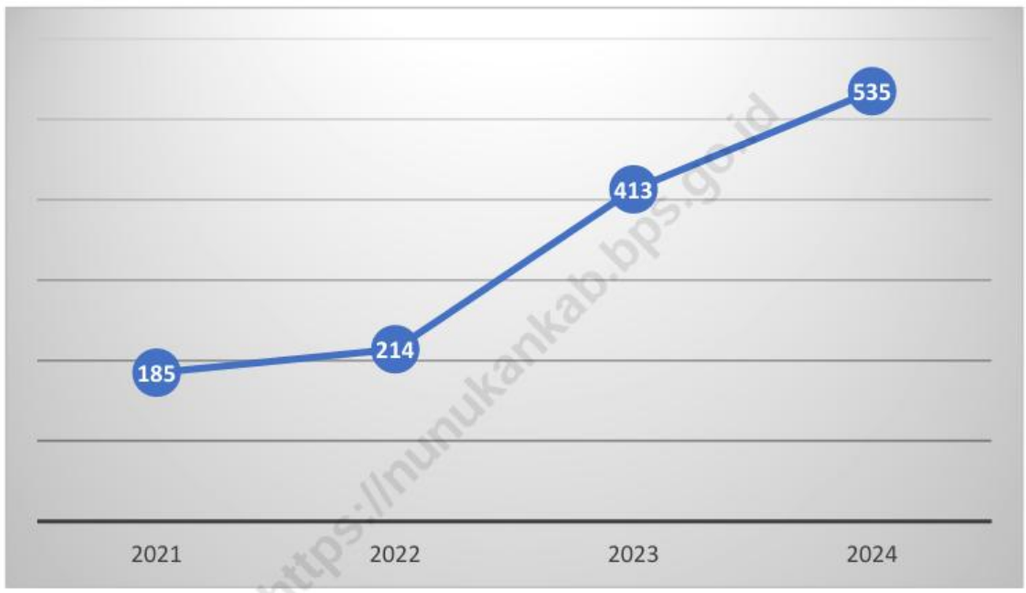

Sumber: Badan Pusat Statistik, 2025

C. Akses Terhadap Air Minum Layak

Pemenuhan kebutuhan pokok air minum sehari-hari wajib diselenggarakan Pemerintah Daerah Kabupaten/Kota, karena merupakan salah satu Jenis Pelayanan Dasar yang tertuang dalam SPM Pekerjaan Umum. Yang dimakud Jenis Pelayanan Dasar adalah jenis pelayanan dalam rangka penyediaan barang dan/atau jasa kebutuhan dasar yang berhak diperoleh oleh setiap Warga Negara secara minimal. Oleh karenanya Pemerintah Kabupaten Nunukan setiap tahun berupaya memprioritaskan pembangunan infrastruktur sumber daya air khususnya dalam rangka pemenuhan kebutuhan air bersih untuk konsumsi. Ketersediaan akses terhadap air bersih terutama air minum dapat mendukung peningkatan kualitas hidup masyarakat dan aktivitas ekonomi di Kabupaten Nunukan.

Gambar 2.56
Persentase Rumah Tangga yang Memiliki Akses Terhadap Layanan Sumber Air Minum Layak Tahun 2024

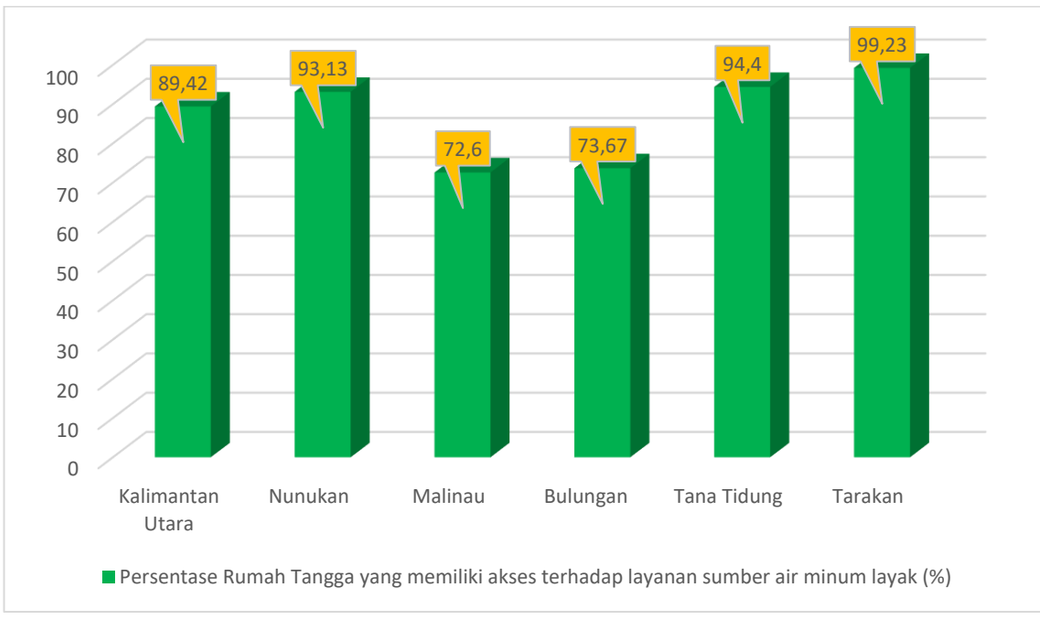

Sumber: Data Badan Pusat Statistik, 2025

Berdasarkan Gambar 2.54 di atas terlihat bahwa persentase Rumah Tangga yang memiliki akses terhadap layanan sumber air minum layak di Kabupaten Nunukan pada tahun 2024 sebesar 93,13 persen. Capaian tersebut lebih tinggi 3,71 persen dari Kalimantan Utara yang baru mencapai 89,42 persen. Sementara jika dibandingkan dengan Kabupaten/Kota di wilayah Kalimantan Utara, maka tingkat persentase Rumah Tangga yang memiliki akses terhadap layanan sumber air minum layak di Kabupaten Nunukan menduduki posisi tertinggi ke-3 setelah Kota Tarakan dan Kabupaten Tana Tidung.

D. Persentase Rumah Tangga Yang Menggunakan Listrik PLN

Listrik merupakan energi terpenting dalam perkembangan kehidupan manusia, baik di kota-kota maupun di wilayah perdesaan. Kini listrik merupakan kebutuhan primer bagi manusia karena keberadaannya yang menopang segala aktivitas, seperti untuk bekerja, belajar, bertani, berniaga, memproduksi barang dan jasa, berekreasi dan sebagainya. Oleh karenanya, tercukupinya pasokan akan listrik merupakan sebuah prasyarat bagi terselenggaranya kegiatan ekonomi masyarakat sehingga mampu meningkatkan daya saing ekonomi daerah.

Gambar 2.57
Persentase Rumah Tangga Dengan Sumber Penerangan Listrik PLN
Tahun 2024

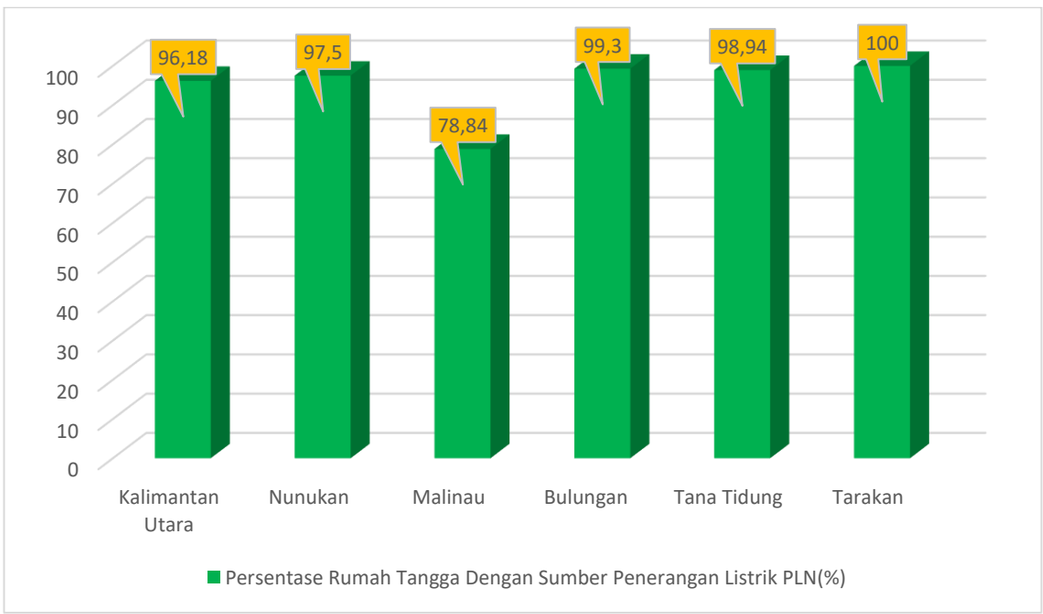

Sumber: Badan Pusat Statistik, 2025

Berdasarkan Gambar 2.55 di atas terlihat bahwa persentase rumah tangga dengan sumber penerangan listrik PLN di Kabupaten Nunukan pada tahun 202 sebesar 97,50 persen. Capaian tersebut lebih tinggi 1,32 persen jika dibandingkan dengan Kalimantan Utara, dan menjadi yang tertinggi ke-4 diantara Kabupaten/Kota di wilayah Kalimantan Utara. Dengan capaian di tahun 2024, maka Persentase Rumah tangga tanpa Sumber Penerangan Listrik PLN hanya tinggal 2,50 persen atau berkurang 0,72 persen dibanding tahun lalu.

Energi listrik di Kabupaten Nunukan yang disediakan oleh Perusahaan Listrik Negara (PLN) memiliki durasi pelayanan yang bervariasi tergantung wilayah pelayanan. Di Ibu Kota Kabupaten Nunukan dan beberapa Ibu Kota Kecamatan telah terlayani 24 Jam, sementara wilayah lain antara 6-15 Jam layanan. Kebutuhan akan energi listrik dari waktu ke waktu semakin meningkat seiring dengan pertumbuhan penduduk serta aktivitas sosial dan ekonomi masyarakat.

Gambar 2.58
Perkembangan Jumlah Pelanggan Listrik Kabupaten Nunukan Tahun 2020-2024

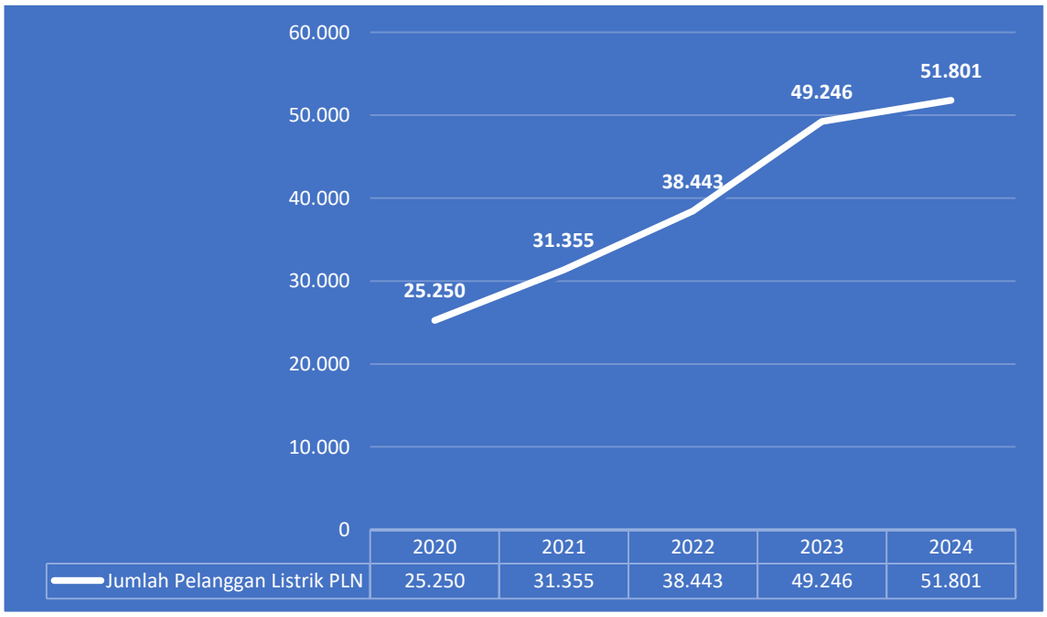

Sumber: Badan Pusat Statistik, 2025

Gambar 2.56 memperlihatkan bahwa konsumsi listrik setiap tahunnya semakin meningkat seiring bertambahnya pelanggan listrik di Kabupaten Nunukan. Pada tahun 2024 jumlah pelanggan listrik PLN di Kabupaten Nunukan mencapai 49.517 pelanggan. Seiring peningkatan jumlah pelanggan, maka terjadi pula kenaikan konsumsi daya listrik PLN. Hal ini menunjukkan bahwa fasilitas infrastruktur dan kemampuan daya listrik di Kabupaten Nunukan cukup memadai untuk kebutuhan rumah tangga maupun untuk kegiatan perekonomian.

E. Posisi Strategis Wilayah Kabupaten Nunukan

Aspek daya saing daerah lain yang dimiliki Kabupaten Nunukan adalah posisinya yang sangat strategis baik dalam RTRW Nasional maupun RTRW Provinsi Kalimantan Utara.

Kabupaten Nunukan ditetapkan sebagai Pusat Kasawan Strategis Nasional (PKSN) yakni kawasan perkotaan yang ditetapkan untuk mendorong pengembangan kawasan perbatasan negara. Kemudian Kabupaten Nunukan juga merupakan bagian dari Kawasan Andalan Nasional TATATAPANBUMA (Tarakan, Tanjung Selor, Nunukan, Pulau Bunyu dan Malinau) dan sekitarnya dengan sektor unggulan perikanan, pariwisata, perkebunan, kehutanan, pertambangan dan industri. Selain itu, Kabupaten Nunukan ditetapkan pula sebagai Kawasan Perbatasan Negara, fungsi Kepentingan Pertahanan dan Keamanan. Kedudukan yang strategis tersebut

menjadikan Kabupaten Nunukan mendapatkan perhatian khusus dari Pemerintah Pusat melalui program-program nasional Kementerian/Lembaga yang pensasaran lokasi fokus (lokus)-nya berada di wilayah Kabupaten Nunukan.Kabupaten Nunukan juga merupakan bagian dari *Heart of Borneo*, karena wilayahnya termasuk dalam kawasan Taman Nasional Kayan Mentarang.

2.1.4.3. Fokus Iklim Berinvestasi

Aspek Daya Saing Daerah pada fokus iklim berinvestasi dapat tercermin dari Angka Kriminalitas dan Persentase Desa Berstatus Desa Mandiri.

A. Angka Kriminalitas

Tindak kejahatan/kriminalitas atau pelanggaran merupakan perbuatan seseorang yang dapat diancam hukuman berdasarkan Kitab Undang-Undang Hukum Pidana (KUHP) atau Undang-Undang serta peraturan lainnya yang berlaku di Indonesia.

Berdasarkan data Kalimantan Utara Dalam Angka Tahun 2025 yang diterbitkan BPS, selama tahun 2024 terdapat 486 Peristiwa/Kasus Kejahatan (*Total Crime*) yang dilaporkan di Kabupaten Nunukan. Dengan demikian Angka Kriminalitas Per 100.000 Penduduk (*Crime Rate*) di Kabupaten Nunukan yang berpenduduk 227.460 Jiwa pada tahun 2024 adalah 244. Artinya dalam setiap 100.000 penduduk di Kabupaten Nunukan, terdapat sebanyak 213-214 Jiwa memiliki risiko tekena tindak kejahatan/kriminalitas.

Tabel 2.31
Angka Kriminalitas Per 100.000 Penduduk (*Crime Rate*)
Kabupaten Nunukan Tahun 2020-2024

Uraian	2020	2021	2022	2023	2024
Jumlah kejahatan yang dilaporkan	351	309	358	445	486
Jumlah penduduk	199.090	203.220	208.303	217.923	227.460
Angka krimilnalitas per 100.000 penduduk *(crime rate)*	176,30	152,02	171,86	204,20	213,66

Sumber: Badan Pusat Statistik, 2025

Dari Tabel 2.30 tampak bahwa pada tahun 2024 terdapat kenaikan jumlah kriminalitas yang dilaporkan sebanyak 41 peristiwa/kasus dibandingkan tahun sebelumnya.

Tabel 2.32
Persentase Penyelesaian Peristiwa Kejahatan (*Crime Clearence*)
Kabupaten Nunukan Tahun 2020-2024

Uraian	2020	2021	2022	2023	2024
Jumlah kejahatan yang dilaporkan	351	309	358	445	486

Jumlah kejahatan yang diselesaikan	258	254	292	325	275
Persentase penyelesaian peristiwa kejahatan *(crime clearence)*	73,50%	82,20%	81,56%	73,00%	56,58%

Sumber: Badan Pusat Statistik, 2025

Dalam kurun 5 tahun terakhir penyelesaian Peristiwa/Kasus Kejahatan (*Crime Clearence*) di Kabupaten Nunukan hingga berakhirnya tahun pelaporan belum dapat mencapai 100%. Hal ini dikarenakan situasi dan kondisi di lapangan dalam penanganan setiap kasus kejahatan tentunya berbeda-beda. Selain itu peristiwa kejahatan yang cenderung meningkat menjelang natal dan tahun baru, juga memiliki keterbatasan waktu dalam penyelesaiannya karena terjadi diakhir tahun, sehingga masih dalam proses penanganan.

Meski demikian secara umum kondisi di wilayah Kabupaten Nunukan cukup aman serta tenteram. Hal ini tercermin pula dari Indeks Rasa Aman tahun 2024 yang mencapai 80,38 persen, sehingga iklim berinventasi di Kabupaten Nunukan masih terbilang kondusif.

B. Persentase Desa Mandiri (Sembada) Terhadap Total Desa

Menurut Pasal 1 Ayat (11) Peraturan Menteri Desa, Pembangunan Daerah Tertinggal, dan Transmigrasi Nomor 2 Tahun 2016 tentang Indeks Desa Membangun , yang dimaksud dengan Desa Mandiri, atau bisa disebut sebagai Desa Sembada adalah Desa Maju yang memiliki kemampuan melaksanakan pembangunan Desa untuk peningkatan kualitas hidup dan kehidupan sebesar-besarnya kesejahteraan masyarakat Desa dengan ketahanan sosial, ketahanan ekonomi, dan ketahanan ekologi secara berkelanjutan.

Setiap tahun KemendesPDTT melakukan pengukuran Indeks Desa Membangun (IDM) dengan tujuan untuk mengetahui status kemandirian desa, yang diklasifikasikan menjadi 5 (Lima) kategori sebagai berikut:

1. Desa Mandiri, atau bisa disebut sebagai Desa Sembada;
2. Desa Maju, atau bisa disebut sebagai Desa Pra-Sembada;
3. Desa Berkembang, atau bisa disebut sebagai Desa Madya;
4. Desa Tertinggal, atau dapat disebut Desa Pra-Madya; dan
5. Desa Sangat Tertinggal, atau dapat disebut Desa Pratama.

Gambar 2.59
Distribusi Klasifikasi Indeks Desa Membangun (IDM) Kabupaten Nunukan Tahun 2024

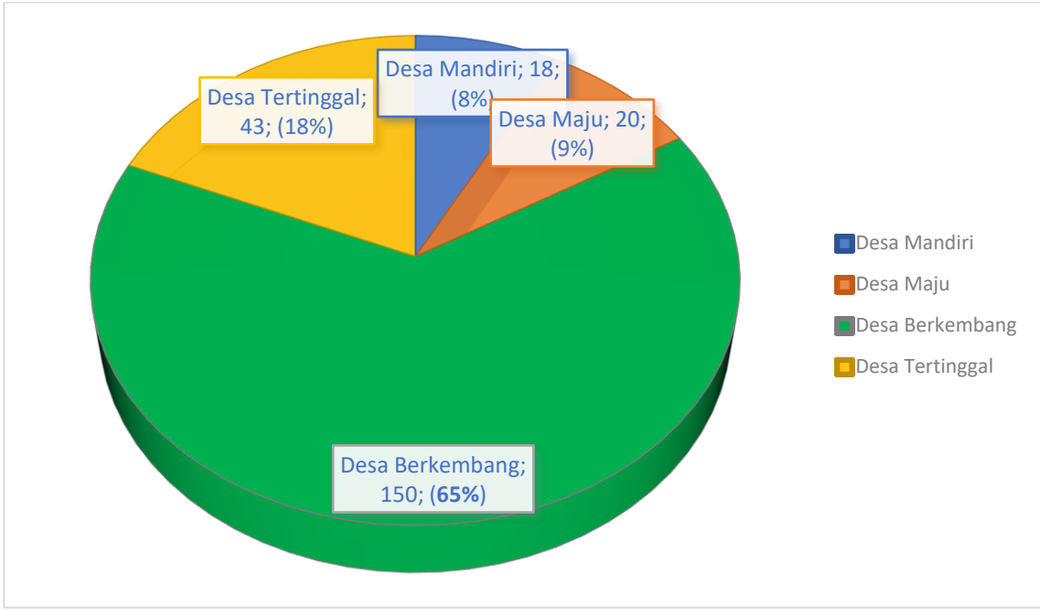

Sumber: E-Book IDM, KemendesPDTT, 2024

Berdasarkan Gambar 2.51 di atas terlihat bahwa pada tahun 2024 dari 232 Desa yang berada di wilayah Kabupaten Nunukan, terdapat 18 Desa atau 8% persen dibandingkan total Desa yang meraih status sebagai Desa Mandiri. Kategori Desa Berkembang menduduki porsi terbanyak yakni 65 persen atau sebanyak 150 Desa, disusul Desa Tertinggal sebanyak 43 Desa atau 18 persen.

Kondisi ini menunjukkan bahwa masih cukup banyak Desa di wilayah Kabupaten Nunukan yang rendah kemampuannya dalam hal Ketahanan Sosial, Ketahanan Ekonomi dan Ketahanan Lingkungan (Ekologi).

Tabel 2.33
Daftar Desa Yang Bestatus Desa Mandiri (Sembada)
Di Kabupaten Nunukan Tahun 2024

NO.	DESA	KECAMATAN	IKS	IKE	IKL	NILAI IDM
1	SUNGAI NYAMUK	SEBATIK TIMUR	0,9657	0,8667	0,9333	0,9219
2	BUKIT ARU INDAH	SEBATIK TIMUR	0,9714	0,8333	0,9333	0,9127
3	BINALAWAN	SEBATIK BARAT	0,8343	0,8667	1,0000	0,9003
4	SUNGAI PANCANG	SEBATIK UTARA	0,9657	0,9333	0,8000	0,8997
5	MANSALONG	LUMBIS	0,9429	0,8833	0,8667	0,8976
6	BALANSIKU	SEBATIK	0,8857	0,8833	0,8667	0,8786
7	AJI KUNING	SEBATIK TENGAH	0,8686	0,8833	0,8667	0,8729
8	BINUSAN	NUNUKAN	0,9086	0,8167	0,8667	0,8640
9	SUNGAI LIMAU	SEBATIK TENGAH	0,9371	0,7833	0,8667	0,8624
10	TANJUNG KARANG	SEBATIK	0,8914	0,8167	0,8667	0,8583
11	SANUR	TULIN ONSOI	0,9714	0,8833	0,6667	0,8405
12	SETABU	SEBATIK BARAT	0,8457	0,8000	0,8667	0,8375
13	SEBERANG	SEBATIK UTARA	0,9143	0,7167	0,8667	0,8325
14	ATAP	SEMBAKUNG	0,8800	0,8000	0,8000	0,8267
15	LONG KATUNG	KRAYAN	0,8857	0,7833	0,8000	0,8230
16	SUNGAI MANURUNG	SEBATIK	0,8971	0,7667	0,8000	0,8213
17	LONG BAWAN	KRAYAN	0,8343	0,8167	0,8000	0,8170
18	TANJUNG HARAPAN	SEBATIK TIMUR	0,9143	0,6000	0,9333	0,8159

Sumber: E-Book IDM 2023, KemendesPDTT, diolah, 2024

Dari Tabel 2.52 tampak bahwa Desa Berstatus Mandiri didominasi oleh Desa yang berada di wilayah Pulau Sebatik, yakni sebanyak 11 Desa Mandiri. Dengan demikian Pulau Sebatik menjadi sangat potensial untuk menjadi lokasi fokus (lokus) sasaran tujuan inventasi di Kabupaten Nunukan.

2.2. Evaluasi Pelaksanaan Program dan Kegiatan RKPD 2025 Sampai Triwulan I 2025 dan Realisasi RPJMD

Sub bab ini menggambarkan status dan kedudukan pencapaian kinerja pembangunan daerah, berdasarkan rekapitulasi hasil evaluasi pelaksanaan program dan kegiatan RKPD Kabupaten Nunukan Tahun 2025 yang paling mutakhir. Sementara Realisasi RPJMD digunakan untuk memberikan gambaran progres/status capaian kinerja RPJMD Kabupaten Nunukan Tahun 2025-2029 yang merupakan tahun pertama. Berdasarkan realisasi target indikator tujuan dan sasaran RPJMD dibandingkan dengan target akhir periode RPJMD. Tingkat capaian realisasi anggaran RPJMD bersumber dari realisasi anggaran Renstra Perangkat Daerah oleh masing-masing Perangkat Daerah dan/atau dari laporan pertanggung jawaban APBD menurut tahun-tahun yang berkenaan.

2.2.1. Evaluasi Pelaksanaan Program dan Kegiatan RKPD Kabupaten Nunukan Tahun 2025 Sampai Dengan Triwulan I 2025

RKPD Kabupaten Nunukan Tahun 2025 ditetapkan dengan Peraturan Bupati Kabupaten Nunukan Nomor 6 Tahun 2024 tentang Rencana Kerja Pemerintah Daerah Tahun 2025, dan dokumen tersebut yang akan menjadi dasar evaluasi hasil pelaksanaan program dan kegiatan hingga Triwulan I 2025.

Tabel 2.34
Ringkasan Rata-Rata Capaian Target Kinerja Program dan Anggaran RKPD Kabupaten Nunukan Tahun 2025 Sampai Dengan Triwulan I

NO	NAMA PERANGKAT DAERAH	RKPD Tahun 2025			RATA-RATA CAPAIAN KINERJA		RATA-RATA CAPAIAN ANGGARAN		REALISASI ANGGARAN (Rp)
		Jumlah Program	Jumlah Kegiatan	Jumlah Sub Kegiatan	%	PREDIKAT	%	PREDIKAT	
1	2	3	4	5	6	7	8	9	10
1	**DINAS PENDIDIKAN**	**6**	**16**	**92**	**2.08**	**SR**	**2.52**	**SR**	**56,835,479,840**
	PROGRAM PENGELOLAAN PENDIDIKAN				*3.61*	*SR*	*0.78*	*SR*	*1,056,000,000*
	PROGRAM PENGEMBANGAN KURIKULUM				*0.00*	*SR*	*0.00*	*SR*	-
	PROGRAM PENDIDIK DAN TENAGA KEPENDIDIKAN				*0.00*	*SR*	*0.00*	*SR*	-
	PROGRAM PENGENDALIAN PERIZINAN PENDIDIKAN				*0.00*	*SR*	*0.00*	*SR*	-
	PROGRAM PENGEMBANGAN BAHASA DAN SASTRA				*0.00*	*SR*	*0.00*	*SR*	-
	PROGRAM PENUNJANG URUSAN PEMERINTAHAN DAERAH KABUPATEN/KOTA				*29.61*	*SR*	*14.36*	*SR*	*55,779,479,840*
2	**DINAS KESEHATAN, PENGENDALIAN PENDUDUK DAN KELUARGA BERENCANA**	**8**	**28**	**87**	**1.164**	**SR**	**3.353**	**SR**	**44,922,748,275**
	PROGRAM PEMENUHAN UPAYA KESEHATAN PERORANGAN DAN UPAYA KESEHATAN MASYARAKAT				**9.314**	**SR**	**22.099**	**SR**	**7,695,937,820**
	PROGRAM PENINGKATAN KAPASITAS SUMBER DAYA MANUSIA KESEHATAN				*0.00*	*SR*	*0.00*	*SR*	-
	PROGRAM SEDIAAN FARMASI, ALAT KESEHATAN DAN MAKANAN MINUMAN				*0.00*	*SR*	*0.00*	*SR*	-

NO	NAMA PERANGKAT DAERAH	RKPD Tahun 2025			RATA-RATA CAPAIAN KINERJA		RATA-RATA CAPAIAN ANGGARAN		REALISASI ANGGARAN (Rp)
		Jumlah Program	Jumlah Kegiatan	Jumlah Sub Kegiatan	%	PREDIKAT	%	PREDIKAT	
	PROGRAM PEMBERDAYAAN MASYARAKAT BIDANG KESEHATAN				*0.00*	*SR*	*0.00*	*SR*	-
	PROGRAM PENGENDALIAN PENDUDUK				*0.00*	*SR*	*0.00*	*SR*	-
	PROGRAM PEMBINAAN KELUARGA BERENCANA (KB)				*0.00*	*SR*	*0.00*	*SR*	-
	PROGRAM PEMBERDAYAAN DAN PENINGKATAN KELUARGA SEJAHTERA (KS)				*0.00*	*SR*	*0.00*	*SR*	-
	PROGRAM PENUNJANG URUSAN PEMERINTAHAN DAERAH KABUPATEN/KOTA				*5*	*SR*	*4.727*	*SR*	*37,226,810,455*
3	**DINAS PEKERJAAN UMUM DAN PENATAAN RUANG**	**8**	**16**	**49**	**2.5**	**SR**	**0.945**	**SR**	**3,315,668,138**
	PROGRAM PENGELOLAAN SUMBER DAYA AIR (SDA)				*0*	*SR*	*0*	*SR*	*0*
	PROGRAM PENGELOLAAN DAN PENGEMBANGAN SISTEM PENYEDIAAN AIR MINUM				*0*	*SR*	*0*	*SR*	*0*
	PROGRAM PENGELOLAAN DAN PENGEMBANGAN SISTEM DRAINASE				*0*	*SR*	*0*	*SR*	*0*
	PROGRAM PENATAAN BANGUNAN GEDUNG				*0*	*SR*	*0*	*SR*	*0*
	PROGRAM PENATAAN BANGUNAN DAN LINGKUNGANNYA				*0*	*SR*	*0*	*SR*	*0*
	PROGRAM PENYELENGGARAAN JALAN				*0*	*SR*	*0*	*SR*	*0*

NO	NAMA PERANGKAT DAERAH	RKPD Tahun 2025			RATA-RATA CAPAIAN KINERJA		RATA-RATA CAPAIAN ANGGARAN		REALISASI ANGGARAN (Rp)
		Jumlah Program	Jumlah Kegiatan	Jumlah Sub Kegiatan	%	PREDIKAT	%	PREDIKAT	
	PROGRAM PENYELENGGARAAN PENATAAN RUANG				*0*	*SR*	*0*	*SR*	*0*
	PROGRAM PENUNJANG URUSAN PEMERINTAHAN DAERAH KABUPATEN/KOTA				*26.37*	*SR*	*7.557*	*SR*	*3,315,668,138*
4	**DINAS PERUMAHAN DAN KAWASAN PERMUKIMAN SERTA PERTANAHAN**	**8**	**15**	**29**	**0.521**	**SR**	**5.589**	**SR**	**1,446,893,849**
	PROGRAM PENGEMBANGAN PERUMAHAN				*0*	*SR*	*0*	*SR*	*0*
	PROGRAM KAWASAN PERMUKIMAN				*0*	*SR*	*4.923*	*SR*	*17,340,000*
	PROGRAM PENINGKATAN PRASARANA, SARANA DAN UTILITAS UMUM (PSU)				*0*	*SR*	*0*	*SR*	*0*
	PROGRAM PENYELESAIAN SENGKETA TANAH GARAPAN				*0*	*SR*	*6.686*	*SR*	*34,580,000*
	PROGRAM PENYELESAIAN GANTI KERUGIAN DAN SANTUNAN TANAH UNTUK PEMBANGUNAN				*0*	*SR*	*20.438*	*SR*	*29,639,522*
	PROGRAM PENGELOLAAN IZIN MEMBUKA TANAH				*0*	*SR*	*0*	*SR*	*0*
	PROGRAM PENATAGUNAAN TANAH				*0*	*SR*	*7.239*	*SR*	*14,539,796*
	PROGRAM PENUNJANG URUSAN PEMERINTAHAN DAERAH KABUPATEN/KOTA				*4.663*	*SR*	*5.424*	*SR*	*1,350,794,531*
5	**DINAS PEMADAM KEBAKARAN DAN PENYELAMATAN**	**2**	**13**	**33**	**10.642**	**SR**	**1.991**	**SR**	**6,157,755,984**

NO	NAMA PERANGKAT DAERAH	RKPD Tahun 2025			RATA-RATA CAPAIAN KINERJA		RATA-RATA CAPAIAN ANGGARAN		REALISASI ANGGARAN (Rp)
		Jumlah Program	Jumlah Kegiatan	Jumlah Sub Kegiatan	%	PREDIKAT	%	PREDIKAT	
	PROGRAM PENCEGAHAN, PENANGGULANGAN, PENYELAMATAN KEBAKARAN DAN PENYELAMATAN NON KEBAKARAN				*7.601*	*SR*	*0.378*	*SR*	*9,070,000*
	PROGRAM PENUNJANG URUSAN PEMERINTAHAN DAERAH KABUPATEN/KOTA				*66.54*	*S*	*3.604*	*SR*	*6,148,685,984*
6	**SATUAN POLISI PAMONG PRAJA**	**2**	**10**	**30**	**11.016**	**SR**	**5.573**	**SR**	**3,746,700,524**
	PROGRAM PENINGKATAN KETENTERAMAN DAN KETERTIBAN UMUM				*9.964*	*SR*	*1.082*	*SR*	*131,250,000*
	PROGRAM PENUNJANG URUSAN PEMERINTAHAN DAERAH KABUPATEN/KOTA				*23.297*	*SR*	*10.065*	*SR*	*3,615,450,524*
7	**BADAN PENANGGULANGAN BENCANA DAERAH**	**2**	**10**	**44**	**10.321**	**SR**	**2.338**	**SR**	**1,875,566,350**
	PROGRAM PENANGGULANGAN BENCANA				*8.8*	*SR*	*0.231*	*SR*	*30,092,280*
	PROGRAM PENUNJANG URUSAN PEMERINTAHAN DAERAH KABUPATEN/KOTA				*11.842*	*SR*	*4.445*	*SR*	*1,845,474,070*
8	**DINAS SOSIAL, PEMBERDAYAAN PEREMPUAN DAN PERLINDUNGAN ANAK**	**13**	**25**	**54**	**0.066**	**SR**	**6.31**	**SR**	**1,584,675,894**
	PROGRAM PEMBERDAYAAN SOSIAL				*0*	*SR*	*2.563*	*SR*	*15,380,000*
	PROGRAM PENANGANAN WARGA NEGARA MIGRAN KORBAN TINDAK KEKERASAN				*0*	*SR*	*4.448*	*SR*	*2,224,000*
	PROGRAM REHABILITASI SOSIAL				*0*	*SR*	*4.393*	*SR*	*30,814,000*
	PROGRAM PERLINDUNGAN DAN JAMINAN SOSIAL				*0*	*SR*	*0.315*	*SR*	*20,290,000*

NO	NAMA PERANGKAT DAERAH	RKPD Tahun 2025			RATA-RATA CAPAIAN KINERJA		RATA-RATA CAPAIAN ANGGARAN		REALISASI ANGGARAN (Rp)
		Jumlah Program	Jumlah Kegiatan	Jumlah Sub Kegiatan	%	PREDIKAT	%	PREDIKAT	
	PROGRAM PENANGANAN BENCANA				*0*	*SR*	*24.868*	*SR*	*67,330,000*
	PROGRAM PENGELOLAAN TAMAN MAKAM PAHLAWAN				*0*	*SR*	*0*	*SR*	-
	PROGRAM PENGARUSUTAMAAN GENDER DAN PEMBERDAYAAN PEREMPUAN				*0*	*SR*	*2.264*	*SR*	*3,030,000*
	PROGRAM PERLINDUNGAN PEREMPUAN				*0*	*SR*	*0*	*SR*	-
	PROGRAM PENINGKATAN KUALITAS KELUARGA				*0*	*SR*	*33.935*	*SR*	*32,666,110*
	PROGRAM PENGELOLAAN SISTEM DATA GENDER DAN ANAK				*0*	*SR*	*0*	*SR*	-
	PROGRAM PEMENUHAN HAK ANAK (PHA)				*0*	*SR*	*0*	*SR*	-
	PROGRAM PERLINDUNGAN KHUSUS ANAK				*0*	*SR*	*0*	*SR*	-
	PROGRAM PENUNJANG URUSAN PEMERINTAHAN DAERAH KABUPATEN/KOTA				*0.855*	*SR*	*9.241*	*SR*	*1,412,941,784*
9	**DINAS KETAHANAN PANGAN DAN PERTANIAN**	**10**	**19**	**32**	**11.665**	**SR**	**13.858**	**SR**	**6,513,791,241**
	PROGRAM PENINGKATAN DIVERSIFIKASI DAN KETAHANAN PANGAN MASYARAKAT				*0*	*SR*	*6.99*	*SR*	*65,714,300*
	PROGRAM PENANGANAN KERAWANAN PANGAN				*0*	*SR*	*0*	*SR*	*0*
	PROGRAM PENGAWASAN KEAMANAN PANGAN				*30*	*SR*	*8.565*	*SR*	*8,684,000*
	PROGRAM PENYEDIAAN DAN PENGEMBANGAN SARANAPERTANIAN				*0*	*SR*	*71.179*	*S*	*127,032,615*

NO	NAMA PERANGKAT DAERAH	RKPD Tahun 2025			RATA-RATA CAPAIAN KINERJA		RATA-RATA CAPAIAN ANGGARAN		REALISASI ANGGARAN (Rp)
		Jumlah Program	Jumlah Kegiatan	Jumlah Sub Kegiatan	%	PREDIKAT	%	PREDIKAT	
	PROGRAM PENYEDIAAN DAN PENGEMBANGAN PRASARANA PERTANIAN				*0*	*SR*	*7.984*	*SR*	*86,233,120*
	PROGRAM PENGENDALIAN KESEHATAN HEWAN DAN KESEHATAN MASYARAKAT VETERINER				*0*	*SR*	*2.782*	*SR*	*14,676,028*
	PROGRAM PENGENDALIAN DAN PENANGGULANGAN BENCANA PERTANIAN				*2.955*	*SR*	*1.123*	*SR*	*4,230,000*
	PROGRAM PERIZINAN USAHA PERTANIAN				*22.222*	*SR*	*6.204*	*SR*	*5,294,500*
	PROGRAM PENYULUHAN PERTANIAN				*34.783*	*SR*	*14.274*	*SR*	*190,507,980*
	PROGRAM PENUNJANG URUSAN PEMERINTAHAN DAERAHKABUPATEN/KOTA				*26.687*	*SR*	*19.479*	*SR*	*6,011,418,698*
10	**DINAS LINGKUNGAN HIDUP**	**11**	**18**	**39**	**4.944**	**SR**	**2.345**	**SR**	**5,167,477,140**
	PROGRAM PERENCANAAN LINGKUNGAN HIDUP				*0*	*SR*	*2.693*	*SR*	*19,085,847*
	PROGRAM PENGENDALIAN PENCEMARAN DAN/ATAU KERUSAKAN LINGKUNGAN HIDUP				*0*	*SR*	*1.988*	*SR*	*28,570,000*
	PROGRAM PENGELOLAAN KEANEKARAGAMAN HAYATI (KEHATI)				*31.25*	*SR*	*8.896*	*SR*	*1,451,242,850*
	PROGRAM PENGENDALIAN BAHAN BERBAHAYA DAN BERACUN (B3) DAN LIMBAH BAHAN BERBAHAYA				*0*	*SR*	*0*	*SR*	*0*
	PROGRAM PEMBINAAN DAN PENGAWASAN TERHADAP IZIN LINGKUNGAN DAN IZIN PERLINDUNGAN DAN				*5.556*	*SR*	*0*	*SR*	*0*
	PROGRAM PENGAKUAN KEBERADAAN MASYARAKAT HUKUM ADAT (MHA), KEARIFAN LOKAL DAN HAK MHA				*0*	*SR*	*0*	*SR*	*0*
	PROGRAM PENINGKATAN PENDIDIKAN, PELATIHAN DAN PENYULUHAN LINGKUNGAN HIDUP UNTUK MASYARAKAT				*0*	*SR*	*0*	*SR*	*0*

NO	NAMA PERANGKAT DAERAH	RKPD Tahun 2025			RATA-RATA CAPAIAN KINERJA		RATA-RATA CAPAIAN ANGGARAN		REALISASI ANGGARAN (Rp)
		Jumlah Program	Jumlah Kegiatan	Jumlah Sub Kegiatan	%	PREDIKAT	%	PREDIKAT	
	PROGRAM PENGHARGAAN LINGKUNGAN HIDUP UNTUK MASYARAKAT				*0*	*SR*	*0*	*SR*	*0*
	PROGRAM PENANGANAN PENGADUAN LINGKUNGAN HIDUP				*0*	*SR*	*0*	*SR*	*0*
	PROGRAM PENGELOLAAN PERSAMPAHAN				*1.677*	*SR*	*4.479*	*SR*	*1,693,676,600*
	PROGRAM PENUNJANG URUSAN PEMERINTAHAN DAERAH KABUPATEN/KOTA				*33.846*	*SR*	*7.733*	*SR*	*1,974,901,843*
11	**DINAS KEPENDUDUKAN DAN PENCATATAN SIPIL**	**5**	**14**	**29**	**4.171**	**SR**	**1.977**	**SR**	**2,099,506,654**
	PROGRAM PENDAFTARAN PENDUDUK				*0*	*SR*	*0*	*SR*	*0*
	PROGRAM PENCATATAN SIPIL				*7.937*	*SR*	*3.604*	*SR*	*21,830,000*
	PROGRAM PENGELOLAAN INFORMASI ADMINISTRASI KEPENDUDUKAN				*0*	*SR*	*0.908*	*SR*	*6,441,000*
	PROGRAM PENGELOLAAN PROFIL KEPENDUDUKAN				*0*	*SR*	*0*	*SR*	*0*
	PROGRAM PENUNJANG URUSAN PEMERINTAHAN DAERAH KABUPATEN/KOTA				*18.988*	*SR*	*5.372*	*SR*	*2,071,235,654*
12	**DINAS PEMBERDAYAAN MASYARAKAT DESA**	**5**	**10**	**38**	**1.429**	**SR**	**6.807**	**SR**	**1,826,261,770**
	PROGRAM PENATAAN DESA				*0*	*SR*	*3.102*	*SR*	*16,014,000*
	PROGRAM PENINGKATAN KERJA SAMA DESA				*0*	*SR*	*5.487*	*SR*	*13,934,000*
	PROGRAM ADMINISTRASI PEMERINTAHAN DESA				*0*	*SR*	*3.62*	*SR*	*28,304,200*
	PROGRAM PEMBERDAYAAN LEMBAGA KEMASYARAKATAN, LEMBAGA ADAT DAN MASYARAKAT				*0*	*SR*	*9.126*	*SR*	*227,490,000*

NO	NAMA PERANGKAT DAERAH	RKPD Tahun 2025			RATA-RATA CAPAIAN KINERJA		RATA-RATA CAPAIAN ANGGARAN		REALISASI ANGGARAN (Rp)
		Jumlah Program	Jumlah Kegiatan	Jumlah Sub Kegiatan	%	PREDIKAT	%	PREDIKAT	
	PROGRAM PENUNJANG URUSAN PEMERINTAHAN DAERAH KABUPATEN/KOTA				*13.095*	*SR*	*12.701*	*SR*	*1,540,519,570*
13	**DINAS PERHUBUNGAN**	**3**	**16**	**38**	**3.611**	**SR**	**5.22**	**SR**	**4,146,548,226**
	PROGRAM PENYELENGGARAAN LALU LINTAS DAN ANGKUTAN JALAN (LLAJ)				*0*	*SR*	*0.636*	*SR*	*29,178,000*
	PROGRAM PENGELOLAAN PELAYARAN				*0*	*SR*	*5.586*	*SR*	*33,437,300*
	PROGRAM PENUNJANG URUSAN PEMERINTAHAN DAERAH KABUPATEN/KOTA				*17.846*	*SR*	*9.439*	*SR*	*4,083,932,926*
14	**DINAS KOMUNIKASI, INFORMATIKA, STATISTIK, DAN PERSANDIAN**	**5**	**10**	**36**	**18.744**	**SR**	**4.216**	**SR**	**2,359,613,287**
	PROGRAM PENGELOLAAN INFORMASI DAN KOMUNIKASI PUBLIK				*19.286*	*SR*	*1.748*	*SR*	*28,270,000*
	PROGRAM PENGELOLAAN APLIKASI INFORMATIKA				*12.308*	*SR*	*11.645*	*SR*	*925,712,735*
	PROGRAM PENYELENGGARAAN STATISTIK SEKTORAL				*24.138*	*SR*	*0*	*SR*	*0*
	PROGRAM PENYELENGGARAAN PERSANDIAN UNTUK PENGAMANAN INFORMASI				*20*	*SR*	*0*	*SR*	*0*
	PROGRAM PENUNJANG URUSAN PEMERINTAHAN DAERAH KABUPATEN/KOTA				*17.991*	*SR*	*7.686*	*SR*	*1,405,630,552*
15	**DINAS KOPERASI, USAHA KECIL, MENENGAH DAN PERINDUSTRIAN DAN PERDAGANGAN**	**15**	**23**	**41**	**8.345**	**SR**	**0.818**	**SR**	**1,344,032,144**
	PROGRAM PENGAWASAN DAN PEMERIKSAAN KOPERASI				*0*	*SR*	*0*	*SR*	-
	PROGRAM PENDIDIKAN DAN LATIHAN				*0*	*SR*	*0*	*SR*	-

NO	NAMA PERANGKAT DAERAH	RKPD Tahun 2025			RATA-RATA CAPAIAN KINERJA		RATA-RATA CAPAIAN ANGGARAN		REALISASI ANGGARAN (Rp)
		Jumlah Program	Jumlah Kegiatan	Jumlah Sub Kegiatan	%	PREDIKAT	%	PREDIKAT	
	PERKOPERASIAN								
	PROGRAM PEMBERDAYAAN DAN PERLINDUNGAN KOPERASI				*0*	*SR*	*0*	*SR*	-
	PROGRAM PEMBERDAYAAN USAHA MENENGAH, USAHA KECIL, DAN USAHA MIKRO (UMKM)				*0*	*SR*	*0*	*SR*	-
	PROGRAM PENGEMBANGAN UMKM				*0*	*SR*	*0*	*SR*	-
	PROGRAM PERIZINAN DAN PENDAFTARAN PERUSAHAAN				*9.5*	*SR*	*0*	*SR*	-
	PROGRAM PENINGKATAN SARANA DISTRIBUSI PERDAGANGAN				*50*	*SR*	*7.995*	*SR*	*48,350,000*
	PROGRAM STABILISASI HARGA BARANG KEBUTUHAN POKOK DAN BARANG PENTING				*24*	*SR*	*0*	*SR*	-
	PROGRAM PENGEMBANGAN EKSPOR				*0*	*SR*	*0*	*SR*	-
	PROGRAM STANDARDISASI DAN PERLINDUNGAN KONSUMEN				*7.053*	*SR*	*0*	*SR*	-
	PROGRAM PENGGUNAAN DAN PEMASARAN PRODUK DALAM NEGERI				*0*	*SR*	*0*	*SR*	-
	PROGRAM PERENCANAAN DAN PEMBANGUNAN INDUSTRI				*0*	*SR*	*0*	*SR*	-
	PROGRAM PENGENDALIAN IZIN USAHA INDUSTRI				*0*	*SR*	*0*	*SR*	-
	PROGRAM PENGELOLAAN SISTEM INFORMASI INDUSTRI NASIONAL				*0*	*SR*	*0*	*SR*	-
	PROGRAM PENUNJANG URUSAN PEMERINTAHAN DAERAH				*34.615*	*SR*	*4.272*	*SR*	*1,295,682,144*

NO	NAMA PERANGKAT DAERAH	RKPD Tahun 2025			RATA-RATA CAPAIAN KINERJA		RATA-RATA CAPAIAN ANGGARAN		REALISASI ANGGARAN (Rp)
		Jumlah Program	Jumlah Kegiatan	Jumlah Sub Kegiatan	%	PREDIKAT	%	PREDIKAT	
	KABUPATEN/KOTA								
16	**DINAS PENANAMAN MODAL DAN PTSP**	**6**	**13**	**19**	**7.977**	**SR**	**0.801**	**SR**	**1,236,010,817**
	PROGRAM PENGEMBANGAN IKLIM PENANAMAN MODAL				*0*	*SR*	*0*	*SR*	-
	PROGRAM PROMOSI PENANAMAN MODAL				*0*	*SR*	*0*	*SR*	-
	PROGRAM PELAYANAN PENANAMAN MODAL				*25.132*	*SR*	*0*	*SR*	*0*
	PROGRAM PENGENDALIAN PELAKSANAAN PENANAMAN MODAL				*0*	*SR*	*0*	*SR*	-
	PROGRAM PENGELOLAAN DATA DAN SISTEM INFORMASI PENANAMAN MODAL				*0*	*SR*	*0*	*SR*	-
	PROGRAM PENUNJANG URUSAN PEMERINTAHAN DAERAH KABUPATEN/KOTA				*22.727*	*SR*	*4.806*	*SR*	*1,236,010,817*
17	**DINAS KEBUDAYAAN, KEPEMUDAAN, DAN OLAHRAGA SERTA PARIWISATA**	**12**	**24**	**45**	**9.377**	**SR**	**11.172**	**SR**	**1,951,408,631**
	PROGRAM PENGEMBANGAN KAPASITAS DAYA SAING KEPEMUDAAN				*12.5*	*SR*	*17.5*	*SR*	*280,000,000*
	PROGRAM PENGEMBANGAN KAPASITAS DAYA SAING KEOLAHRAGAAN				*0*	*SR*	*3.5*	*SR*	*55,219,454*
	PROGRAM PENGEMBANGAN KAPASITAS KEPRAMUKAAN				*0*	*SR*	*0*	*SR*	-
	PROGRAM PENGEMBANGAN KEBUDAYAAN				*0*	*SR*	*14.463*	*SR*	*36,847,118*
	PROGRAM PENGEMBANGAN KESENIAN TRADISIONAL				*0*	*SR*	*17.582*	*SR*	*7,905,000*

NO	NAMA PERANGKAT DAERAH	RKPD Tahun 2025			RATA-RATA CAPAIAN KINERJA		RATA-RATA CAPAIAN ANGGARAN		REALISASI ANGGARAN (Rp)
		Jumlah Program	Jumlah Kegiatan	Jumlah Sub Kegiatan	%	PREDIKAT	%	PREDIKAT	
	PROGRAM PEMBINAAN SEJARAH				*0*	*SR*	*26.637*	*SR*	*16,832,000*
	PROGRAM PENINGKATAN DAYA TARIK DESTINASI PARIWISATA				*14.286*	*SR*	*5.343*	*SR*	*30,070,000*
	PROGRAM PEMASARAN PARIWISATA				*0*	*SR*	*9.83*	*SR*	*66,930,000*
	PROGRAM PENGEMBANGAN EKONOMI KREATIF MELALUI PEMANFAATAN DAN PERLINDUNGAN HAK KEKAYAAN INTELEKTUAL				*0*	*SR*	*0*	*SR*	-
	PROGRAM PENGEMBANGAN SUMBER DAYA PARIWISATA DAN EKONOMI KREATIF				*33.333*	*SR*	*19.826*	*SR*	*14,640,000*
	PROGRAM PENUNJANG URUSAN PEMERINTAHAN DAERAH KABUPATEN/KOTA				*52.406*	*R*	*8.427*	*SR*	*1,431,465,059*
18	**DINAS PERPUSTAKAAN DAN KEARSIPAN**	**6**	**14**	**32**	**2.639**	**SR**	**1.558**	**SR**	**1,172,692,438**
	PROGRAM PEMBINAAN PERPUSTAKAAN				*1.667*	*SR*	*0.953*	*SR*	*3,030,000*
	PROGRAM PELESTARIAN KOLEKSI NASIONAL DAN NASKAH KUNO				*0*	*SR*	*0*	*SR*	-
	PROGRAM PENGELOLAAN ARSIP				*0*	*SR*	*0*	*SR*	-
	PROGRAM PERLINDUNGAN DAN PENYELAMATAN ARSIP				*0*	*SR*	*1.338*	*SR*	*3,630,000*
	PROGRAM PERIZINAN PENGGUNAAN ARSIP				*0*	*SR*	*0*	*SR*	-
	PROGRAM PENUNJANG URUSAN PEMERINTAHAN DAERAH KABUPATEN/KOTA				25.417	SR	7.058	SR	1,166,032,438
19	**DINAS PERIKANAN**	**5**	**15**	**35**	**10.74**	**SR**	**5.966**	**SR**	**1,348,690,790**

NO	NAMA PERANGKAT DAERAH	RKPD Tahun 2025			RATA-RATA CAPAIAN KINERJA		RATA-RATA CAPAIAN ANGGARAN		REALISASI ANGGARAN (Rp)
		Jumlah Program	Jumlah Kegiatan	Jumlah Sub Kegiatan	%	PREDIKAT	%	PREDIKAT	
	PROGRAM PENGELOLAAN PERIKANAN TANGKAP				*0.693*	*SR*	*0.102*	*SR*	*1,610,000*
	PROGRAM PENGELOLAAN PERIKANAN BUDIDAYA				*2.222*	*SR*	*22.937*	*SR*	*11,920,000*
	PROGRAM PENGAWASAN SUMBER DAYA KELAUTAN DAN PERIKANAN				*20*	*SR*	*0*	*SR*	-
	PROGRAM PENGOLAHAN DAN PEMASARAN HASIL PERIKANAN				*0*	*SR*	*0.503*	*SR*	*1,610,000*
	PROGRAM PENUNJANG URUSAN PEMERINTAHAN DAERAH KABUPATEN/KOTA				*30.782*	*SR*	*6.288*	*SR*	*1,333,550,790*
20	**DINAS TRANSMIGRASI DAN TENAGA KERJA**	**6**	**13**	**21**	**18.382**	**SR**	**2.03**	**SR**	**1,848,823,586**
	PROGRAM PELATIHAN KERJA DAN PRODUKTIVITAS TENAGA KERJA				*0*	*SR*	*0.506*	*SR*	*3,030,000*
	PROGRAM PENEMPATAN TENAGA KERJA				*41.128*	*SR*	*1.443*	*SR*	*3,030,000*
	PROGRAM HUBUNGAN INDUSTRIAL				*30*	*SR*	*0.77*	*SR*	*3,630,000*
	PROGRAM PEMBANGUNAN KAWASAN TRANSMIGRASI				*0*	*SR*	*0*	*SR*	-
	PROGRAM PENGEMBANGAN KAWASAN TRANSMIGRASI				*0*	*SR*	*3.168*	*SR*	*3,030,000*
	PROGRAM PENUNJANG URUSAN PEMERINTAHAN DAERAH KABUPATEN/KOTA				*39.167*	*SR*	*6.296*	*SR*	*1,836,103,586*
21	**SEKRETARIAT DAERAH**	**11**	**22**	**64**	**36.725**	**SR**	**7.91**	**SR**	**12,779,602,706**
	PROGRAM PEMERINTAHAN DAN KESEJAHTERAAN RAKYAT				*15.714*	*SR*	*2.17*	*SR*	*67,613,664*

NO	NAMA PERANGKAT DAERAH	RKPD Tahun 2025			RATA-RATA CAPAIAN KINERJA		RATA-RATA CAPAIAN ANGGARAN		REALISASI ANGGARAN (Rp)
		Jumlah Program	Jumlah Kegiatan	Jumlah Sub Kegiatan	%	PREDIKAT	%	PREDIKAT	
	PROGRAM PEMERINTAHAN DAN KESEJAHTERAAN RAKYAT				*26.166*	*SR*	*1.69*	*SR*	*18,600,000*
	PROGRAM PEMERINTAHAN DAN KESEJAHTERAAN RAKYAT				*26.098*	*SR*	*8.69*	*SR*	*2,332,132,900*
	PROGRAM PEREKONOMIAN DAN PEMBANGUNAN				*79.333*	*T*	*5.30*	*SR*	*69,929,500*
	PROGRAM PEREKONOMIAN DAN PEMBANGUNAN				*20.238*	*SR*	*9.65*	*SR*	*1,341,794,680*
	PROGRAM PEREKONOMIAN DAN PEMBANGUNAN				*0*	*SR*	*6.01*	*SR*	*65,744,366*
	PROGRAM PENUNJANG URUSAN PEMERINTAHAN DAERAH KABUPATEN/KOTA				*50*	*SR*	*3.48*	*SR*	*56,018,000*
	PROGRAM PENUNJANG URUSAN PEMERINTAHAN DAERAH KABUPATEN/KOTA				*45.719*	*SR*	*13.57*	*SR*	*460,666,838*
	PROGRAM PENUNJANG URUSAN PEMERINTAHAN DAERAH KABUPATEN/KOTA				*42.36*	*SR*	*4.94*	*SR*	*782,431,955*
	PROGRAM PENUNJANG URUSAN PEMERINTAHAN DAERAH KABUPATEN/KOTA				*4.183*	*SR*	*5.25*	*SR*	*2,528,684,026*
	PROGRAM PENUNJANG URUSAN PEMERINTAHAN DAERAH KABUPATEN/KOTA				*94.167*	*ST*	*26.26*	*SR*	*5,055,986,777*
22	**SEKRETARIAT DPRD**	**2**	**14**	**30**	**13.061**	**SR**	**5.114**	**SR**	**1,541,207,989**
	PROGRAM DUKUNGAN PELAKSANAAN TUGAS DAN FUNGSI DPRD				*12.143*	*SR*	*9.888*	*SR*	*101,894,178*
	PROGRAM PENUNJANG URUSAN PEMERINTAHAN DAERAH KABUPATEN/KOTA				*13.978*	*SR*	*0.339*	*SR*	*1,439,313,811*
23	**BADAN PERENCANAAN PEMBANGUNAN DAERAH PENELITIAN DAN PENGEMBANGAN**	**4**	**16**	**54**	**19.48**	**SR**	**3.00**	**SR**	**1,729,448,646**

NO	NAMA PERANGKAT DAERAH	RKPD Tahun 2025			RATA-RATA CAPAIAN KINERJA		RATA-RATA CAPAIAN ANGGARAN		REALISASI ANGGARAN (Rp)
		Jumlah Program	Jumlah Kegiatan	Jumlah Sub Kegiatan	%	PREDIKAT	%	PREDIKAT	
	PROGRAM PERENCANAAN, PENGENDALIAN DAN EVALUASI PEMBANGUNAN DAERAH				*58.33*	*R*	*7.10*	*SR*	*183,484,131*
	PROGRAM KOORDINASI DAN SINKRONISASI PERENCANAAN PEMBANGUNAN DAERAH				*4.72*	*SR*	*1.20*	*SR*	*29,747,100*
	PROGRAM PENELITIAN DAN PENGEMBANGAN DAERAH				*0.00*	*SR*	*0.40*	*SR*	*4,830,000*
	PROGRAM PENUNJANG URUSAN PEMERINTAHAN DAERAH KABUPATEN/KOTA				*14.87*	*SR*	*3.30*	*SR*	*1,511,387,415*
24	**BADAN PENGELOLAAN KEUANGAN DAN ASET DAERAH**	**3**	**11**	**46**	**17.984**	**SR**	**10.21**	**SR**	**8,382,663,683**
	PROGRAM PENGELOLAAN KEUANGAN DAERAH				*15.189*	*SR*	*5.065*	*SR*	*4,506,372,492*
	PROGRAM PENGELOLAAN BARANG MILIK DAERAH				*7.692*	*SR*	*9.113*	*SR*	*260,051,000*
	PROGRAM PENUNJANG URUSAN PEMERINTAHAN DAERAH KABUPATEN/KOTA				*31.071*	*SR*	*16.454*	*SR*	*3,616,240,191*
25	**BADAN PENDAPATAN DAERAH**	**3**	**7**	**27**	**13.165**	**SR**	**7.175**	**SR**	**2,117,234,091**
	PROGRAM PENGELOLAAN KEUANGAN DAERAH				*0*	*SR*	*9.487*	*SR*	*31,137,340*
	PROGRAM PENGELOLAAN PENDAPATAN DAERAH				*10.396*	*SR*	*6.86*	*SR*	*105,524,600*
	PROGRAM PENUNJANG URUSAN PEMERINTAHAN DAERAH KABUPATEN/KOTA				*29.101*	*SR*	*5.178*	*SR*	*1,980,572,151*
26	**BADAN KEPEGAWAIAN DAN PENGEMBANGAN SUMBER DAYA MANUSIA**	**3**	**11**	**27**	**6.946**	**SR**	**5.448**	**SR**	**1,961,092,587**
	PROGRAM KEPEGAWAIAN DAERAH				*15.393*	*SR*	*1.612*	*SR*	*25,963,652*

NO	NAMA PERANGKAT DAERAH	RKPD Tahun 2025			RATA-RATA CAPAIAN KINERJA		RATA-RATA CAPAIAN ANGGARAN		REALISASI ANGGARAN (Rp)
		Jumlah Program	Jumlah Kegiatan	Jumlah Sub Kegiatan	%	PREDIKAT	%	PREDIKAT	
	PROGRAM PENGEMBANGAN SUMBER DAYA MANUSIA				*1*	*SR*	*3.552*	*SR*	*41,407,302*
	PROGRAM PENUNJANG URUSAN PEMERINTAHAN DAERAH KABUPATEN/KOTA				*49.795*	*SR*	*11.181*	*SR*	*1,893,721,633*
27	**BADAN PENGELOLA PERBATASAN DAERAH**	**2**	**8**	**23**	**1.79**	**SR**	**2.95**	**SR**	**1,801,506,468**
	PROGRAM PENGELOLAAN PERBATASAN				*0*	*SR*	*0*	*SR*	-
	PROGRAM PENUNJANG URUSAN PEMERINTAHAN DAERAH KABUPATEN/KOTA				*10.714*	*SR*	*5.151*	*SR*	*1,801,506,468*
28	**INSPEKTUR DAERAH**	**3**	**9**	**22**	**15.239**	**SR**	**9.517**	**SR**	**1,635,830,767**
	PROGRAM PENYELENGGARAAN PENGAWASAN				*2.612*	*SR*	*8.399*	*SR*	*190,857,600*
	PROGRAM PERUMUSAN KEBIJAKAN, PENDAMPINGAN DAN ASISTENSI				*20.907*	*SR*	*15.206*	*SR*	*154,454,600*
	PROGRAM PENUNJANG URUSAN PEMERINTAHAN DAERAH KABUPATEN/KOTA				*38.68*	*SR*	*4.946*	*SR*	*1,290,518,567*
29	**KEC. NUNUKAN**	**6**	**14**	**28**	**5.685**	**SR**	**2.92**	**SR**	**3,492,587,064**
	PROGRAM PENYELENGGARAAN PEMERINTAHAN DAN PELAYANAN PUBLIK				*6.25*	*SR*	*6.179*	*SR*	*289,971,000*
	PROGRAM PEMBERDAYAAN MASYARAKAT DESA DAN KELURAHAN				*16.667*	*SR*	*4.024*	*SR*	*8,100,000*
	PROGRAM KOORDINASI KETENTRAMAN DAN KETERTIBAN UMUM				*0*	*SR*	*0*	*SR*	-
	PROGRAM PENYELENGGARAAN URUSAN PEMERINTAHAN UMUM				*0*	*SR*	*0*	*SR*	-

NO	NAMA PERANGKAT DAERAH	RKPD Tahun 2025			RATA-RATA CAPAIAN KINERJA		RATA-RATA CAPAIAN ANGGARAN		REALISASI ANGGARAN (Rp)
		Jumlah Program	Jumlah Kegiatan	Jumlah Sub Kegiatan	%	PREDIKAT	%	PREDIKAT	
	PROGRAM PEMBINAAN DAN PENGAWASAN PEMERINTAHAN DESA				*0*	*SR*	*0*	*SR*	*-*
	PROGRAM PENUNJANG URUSAN PEMERINTAHAN DAERAH KABUPATEN/KOTA				*11.19*	*SR*	*7.315*	*SR*	*3,194,516,064*
30	**KEC. NUNUKAN SELATAN**	**5**	**12**	**25**	**18.363**	**SR**	**6.337**	**SR**	**2,430,018,998**
	PROGRAM PENYELENGGARAAN PEMERINTAHAN DAN PELAYANAN PUBLIK				*62.5*	*R*	*16.35*	*SR*	*13,452,670*
	PROGRAM PEMBERDAYAAN MASYARAKAT DESA DAN KELURAHAN				*15.625*	*SR*	*8.442*	*SR*	*192,713,620*
	PROGRAM KOORDINASI KETENTRAMAN DAN KETERTIBAN UMUM				*0*	*SR*	*0*	*SR*	*-*
	PROGRAM PENYELENGGARAAN URUSAN PEMERINTAHAN UMUM				*0*	*SR*	*0*	*SR*	*-*
	PROGRAM PENUNJANG URUSAN PEMERINTAHAN DAERAH KABUPATEN/KOTA				*13.69*	*SR*	*6.894*	*SR*	*2,223,852,708*
31	KEC. SEBATIK	**6**	**15**	**33**	**18.091**	**SR**	**6.811**	**SR**	**862,211,151**
	PROGRAM PENYELENGGARAAN PEMERINTAHAN DAN PELAYANAN PUBLIK				*21.429*	*SR*	*2.702*	*SR*	*2,053,230*
	PROGRAM PEMBERDAYAAN MASYARAKAT DESA DAN KELURAHAN				*50*	*SR*	*25.873*	*SR*	*11,746,350*
	PROGRAM KOORDINASI KETENTRAMAN DAN KETERTIBAN UMUM				*25*	*SR*	*2.573*	*SR*	*510,000*
	PROGRAM PENYELENGGARAAN URUSAN PEMERINTAHAN UMUM				*0*	*SR*	*0*	*SR*	*-*
	PROGRAM PEMBINAAN DAN PENGAWASAN PEMERINTAHAN DESA				*0*	*SR*	*0*	*SR*	*-*

NO	NAMA PERANGKAT DAERAH	RKPD Tahun 2025			RATA-RATA CAPAIAN KINERJA		RATA-RATA CAPAIAN ANGGARAN		REALISASI ANGGARAN (Rp)
		Jumlah Program	Jumlah Kegiatan	Jumlah Sub Kegiatan	%	PREDIKAT	%	PREDIKAT	
	PROGRAM PENUNJANG URUSAN PEMERINTAHAN DAERAH KABUPATEN/KOTA				*12.118*	*SR*	*9.715*	*SR*	*847,901,571*
32	**KEC. SEBATIK BARAT**	**6**	**14**	**29**	**7.009**	**SR**	**0.661**	**SR**	**676,703,618**
	PROGRAM PENYELENGGARAAN PEMERINTAHAN DAN PELAYANAN PUBLIK				*25*	*SR*	*0*	*SR*	-
	PROGRAM PEMBERDAYAAN MASYARAKAT DESA DAN KELURAHAN				*0*	*SR*	*0*	*SR*	-
	PROGRAM KOORDINASI KETENTRAMAN DAN KETERTIBAN UMUM				*0*	*SR*	*0*	*SR*	-
	PROGRAM PENYELENGGARAAN URUSAN PEMERINTAHAN UMUM				*0*	*SR*	*0*	*SR*	-
	PROGRAM PEMBINAAN DAN PENGAWASAN PEMERINTAHAN DESA				*0*	*SR*	*0*	*SR*	-
	PROGRAM PENUNJANG URUSAN PEMERINTAHAN DAERAH KABUPATEN/KOTA				*17.053*	*SR*	*3.968*	*SR*	*676,703,618*
33	**KEC. SEBATIK TIMUR**	**6**	**12**	**24**	**1.496**	**SR**	**0.599**	**SR**	**604,846,120**
	PROGRAM PENYELENGGARAAN PEMERINTAHAN DAN PELAYANAN PUBLIK				*0*	*SR*	*0*	*SR*	-
	PROGRAM PEMBERDAYAAN MASYARAKAT DESA DAN KELURAHAN				*0*	*SR*	*0*	*SR*	-
	PROGRAM KOORDINASI KETENTRAMAN DAN KETERTIBAN UMUM				*0*	*SR*	*0*	*SR*	-
	PROGRAM PENYELENGGARAAN URUSAN PEMERINTAHAN UMUM				*0*	*SR*	*0*	*SR*	-
	PROGRAM PEMBINAAN DAN PENGAWASAN PEMERINTAHAN DESA				*0*	*SR*	*0*	*SR*	-

NO	NAMA PERANGKAT DAERAH	RKPD Tahun 2025			RATA-RATA CAPAIAN KINERJA		RATA-RATA CAPAIAN ANGGARAN		REALISASI ANGGARAN (Rp)
		Jumlah Program	Jumlah Kegiatan	Jumlah Sub Kegiatan	%	PREDIKAT	%	PREDIKAT	
	PROGRAM PENUNJANG URUSAN PEMERINTAHAN DAERAH KABUPATEN/KOTA				*8.974*	*SR*	*3.592*	*SR*	*604,846,120*
34	**KEC. SEBATIK UTARA**	**5**	**14**	**30**	**40.96**	**SR**	**2.023**	**SR**	**805,731,766**
	PROGRAM PENYELENGGARAAN PEMERINTAHAN DAN PELAYANAN PUBLIK				*50*	*SR*	*0*	*SR*	-
	PROGRAM PEMBERDAYAAN MASYARAKAT DESA DAN KELURAHAN				*50*	*SR*	*0*	*SR*	-
	PROGRAM KOORDINASI KETENTRAMAN DAN KETERTIBAN UMUM				*50*	*SR*	*0*	*SR*	-
	PROGRAM PEMBINAAN DAN PENGAWASAN PEMERINTAHAN DESA				*40*	*SR*	*0*	*SR*	-
	PROGRAM PENUNJANG URUSAN PEMERINTAHAN DAERAH KABUPATEN/KOTA				*14.801*	*SR*	*10.114*	*SR*	*805,731,766*
35	**KEC. SEBATIK TENGAH**	**6**	**13**	**23**	**6.134**	**SR**	**3.774**	**SR**	**516,490,686**
	PROGRAM PENYELENGGARAAN PEMERINTAHAN DAN PELAYANAN PUBLIK				*25*	*SR*	*16.686*	*SR*	*22,185,325*
	PROGRAM PEMBERDAYAAN MASYARAKAT DESA DAN KELURAHAN				*0*	*SR*	*0*	*SR*	-
	PROGRAM KOORDINASI KETENTRAMAN DAN KETERTIBAN UMUM				*0*	*SR*	*0*	*SR*	-
	PROGRAM PENYELENGGARAAN URUSAN PEMERINTAHAN UMUM				*0*	*SR*	*0*	*SR*	-
	PROGRAM PEMBINAAN DAN PENGAWASAN PEMERINTAHAN DESA				*0*	*SR*	*0*	*SR*	-

NO	NAMA PERANGKAT DAERAH	RKPD Tahun 2025			RATA-RATA CAPAIAN KINERJA		RATA-RATA CAPAIAN ANGGARAN		REALISASI ANGGARAN (Rp)
		Jumlah Program	Jumlah Kegiatan	Jumlah Sub Kegiatan	%	PREDIKAT	%	PREDIKAT	
	PROGRAM PENUNJANG URUSAN PEMERINTAHAN DAERAH KABUPATEN/KOTA				*11.803*	*SR*	*5.958*	*SR*	*494,305,361*
36	**KEC. SEIMANGGARIS**	**4**	**9**	**20**	**33.968**	**SR**	**1.006**	**SR**	**588,462,861**
	PROGRAM PENYELENGGARAAN PEMERINTAHAN DAN PELAYANAN PUBLIK				*41.667*	*SR*	*0*	*SR*	-
	PROGRAM KOORDINASI KETENTRAMAN DAN KETERTIBAN UMUM				*25*	*SR*	*0*	*SR*	-
	PROGRAM PEMBINAAN DAN PENGAWASAN PEMERINTAHAN DESA				*25*	*SR*	*0*	*SR*	-
	PROGRAM PENUNJANG URUSAN PEMERINTAHAN DAERAH KABUPATEN/KOTA				*44.206*	*SR*	*4.022*	*SR*	*588,462,861*
37	**KEC. SEBUKU**	**6**	**13**	**22**	**1.218**	**SR**	**0.786**	**SR**	**837,819,080**
	PROGRAM PENYELENGGARAAN PEMERINTAHAN DAN PELAYANAN PUBLIK				*0*	*SR*	*0*	*SR*	-
	PROGRAM PEMBERDAYAAN MASYARAKAT DESA DAN KELURAHAN				*0*	*SR*	*0*	*SR*	-
	PROGRAM KOORDINASI KETENTRAMAN DAN KETERTIBAN UMUM				*0*	*SR*	*0*	*SR*	-
	PROGRAM PENYELENGGARAAN URUSAN PEMERINTAHAN UMUM				*0*	*SR*	*0*	*SR*	-
	PROGRAM PEMBINAAN DAN PENGAWASAN PEMERINTAHAN DESA				*0*	*SR*	*0*	*SR*	-
	PROGRAM PENUNJANG URUSAN PEMERINTAHAN DAERAH KABUPATEN/KOTA				*7.308*	*SR*	*4.717*	*SR*	*837,819,080*

NO	NAMA PERANGKAT DAERAH	RKPD Tahun 2025			RATA-RATA CAPAIAN KINERJA		RATA-RATA CAPAIAN ANGGARAN		REALISASI ANGGARAN (Rp)
		Jumlah Program	Jumlah Kegiatan	Jumlah Sub Kegiatan	%	PREDIKAT	%	PREDIKAT	
38	**KEC. TULIN ONSOI**	**6**	**12**	**20**	**10.71**	**SR**	**4.18**	**SR**	**793,046,270**
	PROGRAM PENYELENGGARAAN PEMERINTAHAN DAN PELAYANAN PUBLIK				*33.33*	*SR*	*7.05*	*SR*	*7,780,000*
	PROGRAM PEMBERDAYAAN MASYARAKAT DESA DAN KELURAHAN				*0.00*	*SR*	*0.00*	*SR*	-
	PROGRAM KOORDINASI KETENTRAMAN DAN KETERTIBAN UMUM				*25.00*	*SR*	*4.70*	*SR*	*2,380,000*
	PROGRAM PENYELENGGARAAN URUSAN PEMERINTAHAN UMUM				*0.00*	*SR*	*3.33*	*SR*	*170,000*
	PROGRAM PEMBINAAN DAN PENGAWASAN PEMERINTAHAN DESA				*0.00*	*SR*	*0.00*	*SR*	-
	PROGRAM PENUNJANG URUSAN PEMERINTAHAN DAERAH KABUPATEN/KOTA				*5.95*	*SR*	*10.02*	*SR*	*782,716,270*
39	**KEC. SEMBAKUNG**	**6**	**11**	**24**	**18.687**	**SR**	**0.391**	**SR**	**703,841,986**
	PROGRAM PENYELENGGARAAN PEMERINTAHAN DAN PELAYANAN PUBLIK				*17.5*	*SR*	*0*	*SR*	-
	PROGRAM PEMBERDAYAAN MASYARAKAT DESA DAN KELURAHAN				*25*	*SR*	*0*	*SR*	-
	PROGRAM KOORDINASI KETENTRAMAN DAN KETERTIBAN UMUM				*25*	*SR*	*0*	*SR*	-
	PROGRAM PENYELENGGARAAN URUSAN PEMERINTAHAN UMUM				*0*	*SR*	*0*	*SR*	-
	PROGRAM PEMBINAAN DAN PENGAWASAN PEMERINTAHAN DESA				*31.667*	*SR*	*0*	*SR*	-

NO	NAMA PERANGKAT DAERAH	RKPD Tahun 2025			RATA-RATA CAPAIAN KINERJA		RATA-RATA CAPAIAN ANGGARAN		REALISASI ANGGARAN (Rp)
		Jumlah Program	Jumlah Kegiatan	Jumlah Sub Kegiatan	%	PREDIKAT	%	PREDIKAT	
	PROGRAM PENUNJANG URUSAN PEMERINTAHAN DAERAH KABUPATEN/KOTA				*12.953*	*SR*	*2.348*	*SR*	*703,841,986*
40	**KEC. SEMBAKUNG ATULAI**	**4**	**12**	**22**	**12.308**	**SR**	**0.875**	**SR**	**659,679,958**
	PROGRAM PENYELENGGARAAN PEMERINTAHAN DAN PELAYANAN PUBLIK				*21.667*	*SR*	*0*	*SR*	-
	PROGRAM PEMBERDAYAAN MASYARAKAT DESA DAN KELURAHAN				*25*	*SR*	*0*	*SR*	-
	PROGRAM PEMBINAAN DAN PENGAWASAN PEMERINTAHAN DESA				*0*	*SR*	*0*	*SR*	-
	PROGRAM PENUNJANG URUSAN PEMERINTAHAN DAERAH KABUPATEN/KOTA				*2.564*	*SR*	*3.499*	*SR*	*659,679,958*
41	**KEC. LUMBIS**	**4**	**11**	**32**	**10.903**	**SR**	**7.076**	**SR**	**1,376,023,331**
	PROGRAM PENYELENGGARAAN PEMERINTAHAN DAN PELAYANAN PUBLIK				0	SR	0	SR	-
	PROGRAM PENYELENGGARAAN URUSAN PEMERINTAHAN UMUM				0	SR	0	SR	-
	PROGRAM PEMBINAAN DAN PENGAWASAN PEMERINTAHAN DESA				20	SR	20	SR	7,320,500
	PROGRAM PENUNJANG URUSAN PEMERINTAHAN DAERAH KABUPATEN/KOTA				23.611	SR	8.303	SR	1,368,702,831
42	**KEC. LUMBIS OGONG**	**4**	**8**	**13**	**31.25**	**SR**	**2.762**	**SR**	**707,102,256**
	PROGRAM PENYELENGGARAAN PEMERINTAHAN DAN PELAYANAN PUBLIK				*0*	*SR*	*0*	*SR*	-
	PROGRAM PEMBERDAYAAN MASYARAKAT DESA DAN KELURAHAN				*100*	*SR*	*0*	*SR*	-

NO	NAMA PERANGKAT DAERAH	RKPD Tahun 2025			RATA-RATA CAPAIAN KINERJA		RATA-RATA CAPAIAN ANGGARAN		REALISASI ANGGARAN (Rp)
		Jumlah Program	Jumlah Kegiatan	Jumlah Sub Kegiatan	%	PREDIKAT	%	PREDIKAT	
	PROGRAM PEMBINAAN DAN PENGAWASAN PEMERINTAHAN DESA				*0*	*SR*	*0*	*SR*	-
	PROGRAM PENUNJANG URUSAN PEMERINTAHAN DAERAH KABUPATEN/KOTA				*25*	*SR*	*11.048*	*SR*	*707,102,256*
43	**KEC. KRAYAN**	**6**	**12**	**27**	**1.06**	**SR**	**0.567**	**SR**	**782,109,377**
	PROGRAM PENYELENGGARAAN PEMERINTAHAN DAN PELAYANAN PUBLIK				*0*	*SR*	*0*	*SR*	-
	PROGRAM PEMBERDAYAAN MASYARAKAT DESA DAN KELURAHAN				*0*	*SR*	*0*	*SR*	-
	PROGRAM KOORDINASI KETENTRAMAN DAN KETERTIBAN UMUM				*0*	*SR*	*0*	*SR*	-
	PROGRAM PENYELENGGARAAN URUSAN PEMERINTAHAN UMUM				*0*	*SR*	*0*	*SR*	-
	PROGRAM PEMBINAAN DAN PENGAWASAN PEMERINTAHAN DESA				*0*	*SR*	*0*	*SR*	-
	PROGRAM PENUNJANG URUSAN PEMERINTAHAN DAERAH KABUPATEN/KOTA				*6.358*	*SR*	*3.403*	*SR*	*782,109,377*
44	**KEC. KRAYAN SELATAN**	**5**	**11**	**20**	**29.865**	**SR**	**0.442**	**SR**	**598,790,186**
	PROGRAM PENYELENGGARAAN PEMERINTAHAN DAN PELAYANAN PUBLIK				*33.333*	*SR*	*0*	*SR*	-
	PROGRAM PEMBERDAYAAN MASYARAKAT DESA DAN KELURAHAN				*100*	*SR*	*0*	*SR*	-
	PROGRAM PENYELENGGARAAN URUSAN PEMERINTAHAN UMUM				*0*	*SR*	*0*	*SR*	-

NO	NAMA PERANGKAT DAERAH	RKPD Tahun 2025			RATA-RATA CAPAIAN KINERJA		RATA-RATA CAPAIAN ANGGARAN		REALISASI ANGGARAN (Rp)
		Jumlah Program	Jumlah Kegiatan	Jumlah Sub Kegiatan	%	PREDIKAT	%	PREDIKAT	
	PROGRAM PEMBINAAN DAN PENGAWASAN PEMERINTAHAN DESA				*0*	*SR*	*0*	*SR*	-
	PROGRAM PENUNJANG URUSAN PEMERINTAHAN DAERAH KABUPATEN/KOTA				*15.992*	*SR*	*2.208*	*SR*	*598,790,186*
45	**KEC. KRAYAN BARAT**	**6**	**12**	**22**	**2.564**	**SR**	**0.75**	**SR**	**724,921,573**
	PROGRAM PENYELENGGARAAN PEMERINTAHAN DAN PELAYANAN PUBLIK				0	SR	0	SR	-
	PROGRAM PEMBERDAYAAN MASYARAKAT DESA DAN KELURAHAN				0	SR	0	SR	-
	PROGRAM KOORDINASI KETENTRAMAN DAN KETERTIBAN UMUM				*0*	*SR*	*0*	*SR*	-
	PROGRAM PENYELENGGARAAN URUSAN PEMERINTAHAN UMUM				*0*	*SR*	*0*	*SR*	-
	PROGRAM PEMBINAAN DAN PENGAWASAN PEMERINTAHAN DESA				*0*	*SR*	*0*	*SR*	-
	PROGRAM PENUNJANG URUSAN PEMERINTAHAN DAERAH KABUPATEN/KOTA				*5.385*	*SR*	*4.499*	*SR*	*724,921,573*
46	**KEC. KRAYAN TIMUR**	**6**	**11**	**20**	**3.333**	**SR**	**0.853**	**SR**	**517,567,221**
	PROGRAM PENYELENGGARAAN PEMERINTAHAN DAN PELAYANAN PUBLIK				*0*	*SR*	*0*	*SR*	-
	PROGRAM PEMBERDAYAAN MASYARAKAT DESA DAN KELURAHAN				*0*	*SR*	*0*	*SR*	-
	PROGRAM KOORDINASI KETENTRAMAN DAN KETERTIBAN UMUM				*0*	*SR*	*0*	*SR*	-

NO	NAMA PERANGKAT DAERAH	RKPD Tahun 2025			RATA-RATA CAPAIAN KINERJA		RATA-RATA CAPAIAN ANGGARAN		REALISASI ANGGARAN (Rp)
		Jumlah Program	Jumlah Kegiatan	Jumlah Sub Kegiatan	%	PREDIKAT	%	PREDIKAT	
	PROGRAM PENYELENGGARAAN URUSAN PEMERINTAHAN UMUM				*0*	*SR*	*0*	*SR*	-
	PROGRAM PEMBINAAN DAN PENGAWASAN PEMERINTAHAN DESA				*0*	*SR*	*0*	*SR*	-
	PROGRAM PENUNJANG URUSAN PEMERINTAHAN DAERAH KABUPATEN/KOTA				*20*	*SR*	*5.118*	*SR*	*517,567,221*
47	**KEC. KRAYAN TENGAH**	**4**	**9**	**17**	**2.841**	**SR**	**1.248**	**SR**	**649,775,175**
	PROGRAM PENYELENGGARAAN PEMERINTAHAN DAN PELAYANAN PUBLIK				*0*	*SR*	*0*	*SR*	-
	PROGRAM PENYELENGGARAAN URUSAN PEMERINTAHAN UMUM				*0*	*SR*	*0*	*SR*	-
	PROGRAM PEMBINAAN DAN PENGAWASAN PEMERINTAHAN DESA				*0*	*SR*	*0*	*SR*	-
	PROGRAM PENUNJANG URUSAN PEMERINTAHAN DAERAH KABUPATEN/KOTA				*11.364*	*SR*	*4.992*	*SR*	*649,775,175*
48	**KEC. LUMBIS HULU**	**4**	**9**	**16**	**1.511**	**SR**	**0.646**	**SR**	**574,962,983**
	PROGRAM PENYELENGGARAAN PEMERINTAHAN DAN PELAYANAN PUBLIK				*0*	*SR*	*0*	*SR*	-
	PROGRAM PEMBERDAYAAN MASYARAKAT DESA DAN KELURAHAN				*0*	*SR*	*0*	*SR*	-
	PROGRAM PEMBINAAN DAN PENGAWASAN PEMERINTAHAN DESA				*0*	*SR*	*0*	*SR*	-
	PROGRAM PENUNJANG URUSAN PEMERINTAHAN DAERAH KABUPATEN/KOTA				*6.044*	*SR*	*2.582*	*SR*	*574,962,983*

NO	NAMA PERANGKAT DAERAH	RKPD Tahun 2025			RATA-RATA CAPAIAN KINERJA		RATA-RATA CAPAIAN ANGGARAN		REALISASI ANGGARAN (Rp)
		Jumlah Program	Jumlah Kegiatan	Jumlah Sub Kegiatan	%	PREDIKAT	%	PREDIKAT	
49	**KEC. LUMBIS PANSIANGAN**	**5**	**13**	**24**	**25.934**	**SR**	**6.641**	**SR**	**624,314,769**
	PROGRAM PENYELENGGARAAN PEMERINTAHAN DAN PELAYANAN PUBLIK				*0*	*SR*	*0*	*SR*	-
	PROGRAM PEMBERDAYAAN MASYARAKAT DESA DAN KELURAHAN				*0*	*SR*	*0*	*SR*	-
	PROGRAM KOORDINASI KETENTRAMAN DAN KETERTIBAN UMUM				*0*	*SR*	*0*	*SR*	-
	PROGRAM PEMBINAAN DAN PENGAWASAN PEMERINTAHAN DESA				*108.33*	*UNK*	*24.276*	*SR*	*17,330,295*
	PROGRAM PENUNJANG URUSAN PEMERINTAHAN DAERAH KABUPATEN/KOTA				*21.336*	*SR*	*8.926*	*SR*	*606,984,474*
50	**BADAN KESATUAN BANGSA DAN POLITIK**	**6**	**10**	**21**	**4.103**	**SR**	**2.059**	**SR**	**739,980,277**
	PROGRAM PENGUATAN IDEOLOGI PANCASILA DAN KARAKTER KEBANGSAAN				*0*	*SR*	*5.76*	*SR*	*78,789,876*
	PROGRAM PENINGKATAN PERAN PARTAI POLITIK DAN LEMBAGA PENDIDIKAN MELALUI PENDIDIKAN POLITIK DAN PENGEMBANGAN ETIKA SERTA BUDAYA POLITIK				*0*	*SR*	*0.67*	*SR*	*8,040,800*
	PROGRAM PEMBERDAYAAN DAN PENGAWASAN ORGANISASI KEMASYARAKATAN				*0*	*SR*	*0*	*SR*	-
	PROGRAM PEMBINAAN DAN PENGEMBANGAN KETAHANAN EKONOMI, SOSIAL, DAN BUDAYA				*0*	*SR*	*0.822*	*SR*	*3,700,000*
	PROGRAM PENINGKATAN KEWASPADAAN NASIONAL DAN PENINGKATAN KUALITAS DAN FASILITAS PENANGANAN KONFLIK SOSIAL				*0*	*SR*	*0*	*SR*	-

NO	NAMA PERANGKAT DAERAH	RKPD Tahun 2025			RATA-RATA CAPAIAN KINERJA		RATA-RATA CAPAIAN ANGGARAN		REALISASI ANGGARAN (Rp)
		Jumlah Program	Jumlah Kegiatan	Jumlah Sub Kegiatan	%	PREDIKAT	%	PREDIKAT	
	PROGRAM PENUNJANG URUSAN PEMERINTAHAN DAERAH KABUPATEN/KOTA				*24.615*	*SR*	*5.099*	*SR*	*649,449,601*
		357	**773**	**1748**	**10.95**	**SR**	**4.24**	**SR**	**405,480,358,405**

Sumber: Berbagai sumber diolah, 2025

Berdasarkan Tabel 2.27 terlihat bahwa rata-rata capaian kinerja program RKPD Kabupaten Nunukan Tahun 2025 sampai dengan triwulan I yang diampu oleh 50 Perangkat Daerah adalah sebanyak 10,95% dengan predikat SR.

Adapun faktor-faktor yang mempengaruhi pencapaian target program RKPD Kabupaten Nunukan Tahun 2025 secara umum dapat dirumuskan sebagai berikut:

1. Ketersediaan sumber daya yang cukup memadai, terutama anggaran, SDM serta sarana dan prasarana.
2. Adanya komitmen bersama untuk mewujudkan target kinerja daerah.
3. Optimalisasi pemanfaatan teknologi informasi dan komunikasi dalam pelaksanaan program/kegiatan
4. Kerjasama lintas sektor, maupun kerjasama dengan *stake holders* di luar lingkup pemeritahan, serta partisipasi aktif masyarakat dalam proses perencanaan maupun pelaksanaan pembangunan daerah.

2.2.2. Target Indikator Kinerja RPJMD Kabupaten Nunukan Tahun 2025-2029

Dokumen Rencana Pembangunan Jangka Menengah (RPJMD) merupakan dokumen perencanaan daerah lima tahunan yang dirumuskan berdasarkan visi misi Kepala Daerah dan Wakil Kepala Daerah terpilih. Selanjutnya dikemukakan bahwa visi, misi dan arah kebijakan bupati dan wakil bupati periode 2025-2029 yaitu:

“Mewujudkan Kabupaten Nunukan yang Inovatif, Sejahtera, Adil dan Mandiri”

Inovatif, Tata Kelola Pemerintahan Dalam Penyelenggaraan Pemerintah Daerah, Berdasarkan Prinsip Peningkatan Efisiensi, Perbaikan Efektivitas, Perbaikan Kualitas Pelayanan, Tidak Menimbulkan Konflik Kepentingan, Beroreantasi Kepada Kepentingan Umum, Dilakukan Secara Terbuka, Memenuhi Nilai Kepatutan, Dan Dapat Dipertanggungjawabkan Hasilnya Tidak Untuk Kepentingan Diri Sendiri.

Sejahtera, Tercapainya Kehidupan Masyarakat Yang Tentram Yang Ditandai Dengan Peningkatan Penghasilan Masyarakat, Dapat Menikmati Akses Terhadap Pendidikan Dan Akses Terhadap Pelayanan Kesehatan.

Adil, Meretas Ketimpangan Dan Kesenjangan Pembaguanan Infrastruktur Khususnya Pembagunan Pelayanan Dasar Seperti Jalan Dan Transportasi, Air Bersih, Energi Listrik, Dan Jaringan Wifi.

Mandiri, Kemampuan Pemerintah Untuk Mengelola Sumber Daya Alam Sehingga Dapat Memenuhi Kebutuhan Masyarakat Serta Meningkatkan Pendapatan Perekonomian Daerah Yang Dipergunakan Untuk Kesejahteraan Bersama.

Sedangkan misi Bupati Bupati dan wakil Bupati terpilih, yakni :

1. Peningkatan Kualitas Sumber Daya Manusia yang Cerdas, Sehat dan Berkarakter;
2. Peningkatan dan Percepatan Pertumbuhan Ekonomi Masyarakat Berbasis Potensi Sumber Daya Lokal ;
3. Penguatan Tata Kelola Pemerintahan yang Transparan, Melayani, Cepat dan Tuntas;
4. Percepatan dan Penuntasan Pembagunan Infrastruktur Dasar yang Adil dan Merata;
5. Menciptakan Tata Kehidupan yang Harmoni dengan Menjaga dan Melestarikan Nilai - Nilai Budaya dan Kearifan Lokal.

Indikator tujuan dan sasaran dalam RPJMD Kabupaten Nunukan Tahun 2025-2029 merupakan tolok ukur keberhasilan pencapaian kinerja pembangunan daerah. Indikator tujuan dan sasaran sekaligus merupakan Indikator Kinerja Utama (IKU) Pemerintah Daerah Kabupaten Nunukan. Berikut ini disajikan target indikator RPJMD Kabupaten Nunukan Tahun 2025-2029.

Tabel 2.35
Target Indikator RPJMD Kabupaten Nunukan Tahun 2025-2029

MISI	TUJUAN / SASARAN	INDIKATOR (SATUAN)	BASELINE	TARGET					
			2024	2025	2026	2027	2028	2029	2030
Peningkatan Kualitas Sumber Daya Manusia Yang Cerdas, Sehat, Dan Berkarakter.	**Terwujudnya Sumber Daya Manusia yang Berkualitas dan Merata**	**Indeks Pembangunan Manusia (Indeks)**	**69,27**	**69,96**	**70,66**	**71,35**	**72,04**	**72,73**	**73,43**
	Meningkatnya Aksesibilitas dan Kualitas Pendidikan	Rata-rata Lama Sekolah (Tahun)	8,39	8,49	8,59	8,68	8,78	8,88	8,98
		Harapan Lama Sekolah (Tahun)	12,69	12,7	12,72	12,73	12,74	12,75	12,77
	Meningkatnya Derajat Kesehatan Masyarakat yang Merata	Usia Harapan Hidup (Tahun)	73,13	73,16	73,2	73,23	73,26	73,29	73,33
Peningkatan dan Percepatan Pertumbuhan Ekonomi Masyarakat Berbasis Potensi	**Meningkatnya Pertumbuhan Ekonomi yang Akseleratif**	**Pertumbuhan Ekonomi (Persen)**	**4,28**	**5,5**	**5,62**	**5,74**	**5,86**	**5,98**	**6,1**
	Meningkatnya Pertumbuhan dan Nilai Tambah Sektor Pertanian, dan Industri Pengolahan	Persentase Kontribusi PDRB Sektor Pertanian, Kehutanan, dan Perikanan (Persen)	19,93	20,5	21,07	21,63	22,2	22,77	23,34

MISI	TUJUAN / SASARAN	INDIKATOR (SATUAN)	BASELINE	TARGET					
			2024	2025	2026	2027	2028	2029	2030
Sumber Daya Lokal		Persentase Kontribusi PDRB Sektor Industri Pengolahan (Persen)	6,34	7,03	7,46	7,89	8,32	8,75	9,18
	Meningkatnya Daya Saing UMKM	Persentase UMKM Naik Level (Persen)	0,188	0,37	0,37	0,38	0,38	0,39	0,40
	Meningkatnya Daya Tarik Investasi Daerah	Realisasi Investasi (Milyar Rupiah)	3050,41	3000,45	3383,80	3767,15	4150,50	4533,85	4917,21
	Meningkatnya Pemerataan Kesejahteraan	**Persentase Penduduk Miskin (Persen)**	**5,73**	**5,38**	**5,26**	**5,15**	**5,03**	**4,92**	**4,8**
		Gini Ratio (Persen)	**0,270**	**0,265**	**0,260**	**0,255**	**0,250**	**0,245**	**0,240**
	Menguatnya Perlindungan Sosial	Indeks Kesejahteraan Sosial (Indeks)	49,94	50,77	51,61	52,44	53,27	54,11	54,94

MISI	TUJUAN / SASARAN	INDIKATOR (SATUAN)	BASELINE	TARGET					
			2024	2025	2026	2027	2028	2029	2030
	Meningkatnya Keberdayaan Perempuan	Indeks Ketimpangan Gender	0,37	0,359	0,348	0,337	0,326	0,315	0,304
	Meningkatnya Kesempatan Kerja untuk Menurunkan Tingkat Pengangguran	Tingkat Pengangguran Terbuka (Persen)	2,71	2,59	2,49	2,39	2,29	2,19	2,09
Penguatan Tata Kelola Pemerintahan Yang Transparan, Melayani, Cepat Dan Tuntas.	**Terwujudnya Tranformasi Tata Kelola Pemerintahan yang Profesional**	**Indeks Reformasi Birokrasi (predikat)**	**BB**	**BB**	**BB**	**BB**	**A**	**A**	**A**
	Meningkatnya Akuntabilitas Kinerja Pemerintah	Nilai SAKIP (predikat)	B	BB	BB	BB	A	A	A
	Terwujudnya Layanan Publik yang Prima	Indeks Pelayanan Publik (Indeks)	3,74	3,885	4,03	4,175	4,32	4,465	4,61

MISI	TUJUAN / SASARAN	INDIKATOR (SATUAN)	BASELINE	TARGET					
			2024	2025	2026	2027	2028	2029	2030
	Optimalnya Pemanfaatan Teknologi dan Informasi	Indeks SPBE (Indeks)	2,61	2,74	2,87	3,00	3,13	3,26	3,39
	Meningkatnya Akuntabilitas Keuangan dan Perencanaan	Indeks Pengelolaan Keuangan Daerah	72.32	72,79	73,26	73,73	74,2	74,67	75,14
	Meningkatnya Profesionalitas ASN	Nilai Sistem Merit	207.5*	218	228.5	239	249.5	260	270.5
Percepatan Dan Penuntasan Pembangunan Infrastruktur Dasar Yang Adil Dan Merata.	**Terwujudnya Infrastruktur Kewilayahan yang Adil, Tangguh dan Berwawasan Lingkungan**	**Indeks Kepuasan Layanan Infrastruktur (Indeks)**	**50**	**52,5**	**55**	**57,5**	**60**	**62,5**	**65**
		Penurunan Emisi Gas Rumah Kaca Tahunan (TonCo2Eq)	N/A	1.525.703,18	1.686.216,67	1.805.743,03	1.900.942,39	2.071.821,29	2.395.888,64
	Meningkatnya Konektivitas Antar wilayah	Indeks Konektivitas (Indeks)	55,64	57,38	59,00	61,10	63,72	65,41	67,50
		Indeks Infrastruktur (Indeks)	29,98	31,15	32,31	33,48	34,65	35,81	36,98

MISI	TUJUAN / SASARAN	INDIKATOR (SATUAN)	BASELINE	TARGET					
			2024	2025	2026	2027	2028	2029	2030
	Meningkatknya Ketahanan Daerah	Indeks Ketahanan Daerah (Indeks)	138,29	134,41	130,12	130,53	126,24	126,65	122,36
	Meningkatnya kualitas penataan lingkungan hidup	Indeks Kualitas Lingkungan Hidup (Indeks)	80,61	79,81	80,02	80,23	80,44	80,66	80,87
Menciptakan Tata Kehidupan Yang Harmoni Dengan Menjaga Dan Melestarikan Nilai - Nilai Budaya Dan Kearifan Lokal	**Terciptanya Masyarakat Harmonis yang Rukun, Toleran dan Berbudaya**	**Indeks Harmoni Indonesia (IHal) (Indeks)**	**6,29**	**6,29**	**6,38**	**6,48**	**6,57**	**6,66**	**6,76**
	Lestarinya Kearifan Lokal untuk Membangun Kerukunan dan Toleransi	Indeks Kerukunan Umat Beragama (Indeks)	78,94	79,98	81,02	82,06	83,1	84,14	85,18
		Indeks Pembangunan Kebudayaan (Indeks)	59,77	61,31	62,9	64,52	66,19	67,9	69,65
	Meningkatnya Ketenteraman dan Stabilitas Kewilayahan	Indeks Trantibumlinmas (Indeks)	63	68	72	78	80	82	86

Sumber: Berbagai sumber diolah, 2025

2.3. Permasalahan Pembangunan Daerah

2.3.1. Identifikasi Permasalahan Penyelenggaraan Urusan Pemerintah Daerah

2.3.1.1. Identifikasi Permasalahan

Permasalahan pembangunan dapat ditelusuri melalui evaluasi kinerja pembangunan pada periode sebelumnya dan memperhatikan kondisi di masyarakat atas suatu perkara yang sedang terjadi. Permasalahan tersebut di masa yang akan datang berpengaruh terhadap kehidupan masyarakat sehingga menjadi bagian penting dalam perencanaan pembangunan. Berikut ini adalah rekapitulasi permasalahan pembangunan di Kabupaten Nunukan yang telah memperhatikan perkara atau isu di Kabupaten Nunukan, Kalimantan Utara dan Nasional.

Tabel 2.36
Permasalahan Pembangunan kabupaten Nunukan

No	Urusan	Permasalahan Pembangunan
1	Pendidikan	• Partisipasi masyarakat dalam pendidikan kesetaraan masih rendah (SPM) • Angka partisipasi kasar PAUD masih dibawah 50% • Masih adanya anak putus sekolah • Menurunnya angka kelulusan pendidikan menengah (SMP/MTs) • Adanya penurunan Angka partisipasi kasar pada pendidikan menengah (SMP/MTs) • Adanya anggapan bahwa pendidikan usia dini hanya menghabiskan biaya • Rendahnya motivasi dan minat peserta didik untuk bersekolah dan memilih untuk bekerja • Masih adanya akses menuju sekolah yang sulit untuk dijangkau • Sulitnya para pendidik untuk mengikuti proses belajar mengajar sesuai jadwal yang ditentukan penyelenggara • Masih adanya anggapan masyarakat bahwa untuk bekerja tidak perlu menggunakan ijazah
2	Kesehatan	• Pelayanan dasar terhadap ibu hamil, ibu bersalin, balita, anak usia pendidikan dasar,

No	Urusan	Permasalahan Pembangunan
		usia produktif, lansia dan penderita hipertensi masih belum mencapai target (SPM) • Terjadi kenaikan signifikan pada Angka Kematian Bayi (AKB) per 1.000 KH • Terjadi peningkatan AKI per 100.000 KH • Belum semua Puskesmas memiliki tim penanganan kegawat daruratan maternal disertai advokasi rujukan melibatkan lintas sektor belum maksimal sehingga masih ada persalinan bukan oleh nakes dan tidak di faskes • Kasus kematian bayi masih tinggi • Kurangnya Sumber Daya Manusia Kesehatan khususnya di wilayah 3 dan 4 • Meningkatnya Prevalensi Penyakit Tidak Menular (Jantung, Hipertensi, Diabeter Mellitus dll) • Meningkatnya Insidensi Penyakit yang dapat dicegah dengan imunisasi (PD3I) • Kurangnya partisipasi masyarakat dalam program kesehatan • Sistem Informasi Kesehatan belum memadai
3	PUPR	• Persentase pemenuhan akses layak sanitasi bersanitasi masih belum optimal • Persentase pemenuhan akses layak air minum di Kabupaten Nunukan belum 100% • Tidak adanya sumber air baku di Pulau Nunukan dan Sebatik dan hanya mengandalkan air permukaan tadah hujan • Tidak terealisasinya kegiatan rumah tangga bersanitasi/ rumah tangga yang tersambung dengan sistem pengelolaan air limbah • Belum direncanakannya pendamping untuk tenaga fasilitastor lapangan yang merupakan kegiatan swakelola

No	Urusan	Permasalahan Pembangunan
		• Belum adanya prioritas untuk membangun jalan atau pembukaan jalan baru (lebih menitikberatkan pada peningkatan jalan)
4	Perkim	• Penurunan permukiman layak huni • Air bersih dan sanitasi menjadi kewenangan DPU • Ruang terbuka hijau menjadi urusan DLH
5	Trantibum	• Menurunnya jumlah warga yang memperoleh layanan pencegahan dan kesiapsiagaan terhadap bencana • Menurunnya persentase warga negara yang ikut pelatihan kesiapsiagaan bencana • Adanya keterbatasan personil dengan perbandingan luas wilayah dan permasalahan yang dihadapi • Akses jalan yang belum memadai • Laporan masyarakat yang sering terlambat sehingga penanganan kebakaran belum optimal • Kurangnya sosialisasi dan pemahaman masyarakat terhadap bahaya kebakaran • Belum optimalnya koordinasi pelaksanaan tentang proteksi bangunan gedung • Kurangnya pelatihan tentang peningkatan kecakapan anggota/ aparatur pemadam kebakaran dan penyelamatan • Belum memadainya akses jalan
6	Sosial	• Masih terhadap penyandang disabilitas terlantar anak terlantar lanjut usia terlantar dan gelandangan pengemis yang belum terpenuhi kebutuhan dasarnya di luar panti
7	Tenaga Kerja	• Terjadi penurunan jumlah pencari kerja terdaftar yang ditempatkan • Peningkatan angka sengketa antara perusahaan dan pekerja

No	Urusan	Permasalahan Pembangunan
		• Penyebaran PPKS Anak Terlantar disetiap kecamatan • Penyebaran informasi kesempatan kerja yang masih kurang • Angkatan kerja setiap tahun meningkat dikarenakan migrasi penduduk dari luar daerah • Kesempatan kerja tidak sesuai kualifikasi yang diinginkan persusahaan • Kecamatan di luar pulau Nunukan tidak bisa mengikuti pelatihan dikarenakan Transportasi menuju BLK yang ada di pulau Nunukan cukup mahal
8	PPPA	• Pembinaan ketenagakerjaan belum optimal terhadap perusahaan/ pekerja • Masih terdapat sekitar 40% angkatan kerja perempuan yang belum terserap dalam pasar kerja
9	Pangan	• Ketersediaan pangan di Kabupaten Nunukan mengalami tren penurunan • Terjadi penurunan skor PPH dan masih di bawah rata-rata skor PPH nasional • Harga pangan menjadi tinggi, khususnya di Kecamatan Sebuku, Kecamatan Lumbis Ogong, Kecamatan Sembakung, dan kecamatan lainnya • Faktor penghambat adalah ketersediaan dana yang tidak dapat dijamin penuh dan alokasi kebijakan anggaran yang berubah - ubah menjadikan penyusunan berpotensi dapat mengalami perubahan dan penyesuaian pada waktu dan kondisi tertentu • Kuranganya pemahaman masyarakat/ pelaku usaha/ petani tentang pentinya keamanan pangan Ketersediaan pangan tidak merata sepanjang tahu

No	Urusan	Permasalahan Pembangunan
		• Keterjangkauan pangan masyarakat tidak merata antar waktu dan antar wilayah • Konsumsi pangan masyarakat yang belum Beragam, Bergizi Seimbang dan Aman • Masih adanya pangan segar tidak aman yang beredar di masyarakat • Perlunya jaminan mutu pada pangan segar
10	Pertanahan	• Penurunan penanganan sengketa tanah garapan yang dilakukan melalui mediasi • Penurunan tingkat penyelesaian kasus pertanahan • Izin lokasi sdh tidak ada kewenangan, sementara KKPR menjadi kewenangan PTSP • Perbup Izin membuka tanah belum dituntas • Beberapa kewenangan masih berada di BPN
11	Lingkungan Hidup	• Terjadi penurunan IKLH • Terhambatnya perkembangan Indeks Kualitas Air oleh adanya konversi lahan menjadi perkebunan sawit di sepanjang sungai dan belum pernah dilakukan normalisasi sungai Permasalahan Pembangunan • Tidak adanya uji emisi kendaraan bermotor • Separuh dari total sampah berhasil diolah dan teratasi melalui TPA,kegiatan 3R, maupun kegiatan pengolahan sampah lainnya • Minimnya jumlah SDM Fungsional PEDAL, PPLH, Penyuluh LH, Analis Lingkungan Hidup • Rendahnya komitmen pelaku usaha/ kegiatan dalam melaksanakan kewajiban izin lingkungan dan peraturan bidang LH
12	Administrasi Kependudukan dan Catatan Sipil	• Cakupan penerbitan Kartu Identitas Anak (KIA) yang cenderung menurun • NIK ganda pada KTP • Masyarakat belum memiliki NIK NIK pada KTP el tidak aktif

No	Urusan	Permasalahan Pembangunan
		• Penduduk Non Permanen tidak Melaporkan Kedatangan/Kepindahannya • Masih ada masyarakat yang menggunakan jasa calo dalam pengurusan dok adminduk • Lokus layanan belum memilliki jaringan internet
13	PMD	• Terjadi penurunan nilai Indeks Desa Membangun
14	PPKB	• Belum optimalnya persentase KB Aktif
15	Perhubungan	• Terjadi kenaikan kepada V/C rasio kab/ kota • Banyaknya Permintaan masyarakat terkait layanan angkutan • Masalah Serius yang selalu terjadi dari waktu ke waktu di jalan
16	Urusan Komunikasi dan Informatika	• Belum semua PD terhubung dengan akses internet yang disediakan oleh Diskominfo • Sulitnya mencari lahan untuk pembangunan tower • Kurangnya koordinasi antara pihak vendor yang ingin membangun dengan pihak diskominfo • Adanya gangguan jaringan karena faktor alam Pengelolaan website OPD yang belum maksimal • Masih terbatasnya jangkauan jaringan dan bandwith internet
17	Koperasi, dan UKM	• Adanya penurunan jumlah koperasi aktif • Jumlah koperasi tidak aktif semakin meningkat • Koperasi tidak maksimal dalam menjalankan usahanya sehingga terdapat koperasi yang tidak melaksanakan RAT • Rendahnya kompetensi pelaku UMK dalam mengelola usaha • Sulitnya akses pemasaran bagi pelaku UMK • Kurangnya kreatifitas dan inovasi pelaku UMKM dalam mengembangkan usahanya

No	Urusan	Permasalahan Pembangunan
		• Kurangnya kesadaran pelaku UKM melengkapi usahanya dengan dokumen perizinan (NIB, PKP, PIRT, dan Halal) • Adanya keterbatasan modal pada pelaku UMKM baru • Masih banyaknya koperasi yang administrasinya belum tertata dengan baik (tidak tertib, tidak transparan dan tidak akuntabel)
18	Penanaman Modal	• Adanya kesulitan dalam pemulihan ekonomi pasca pandemi (investasi yang dilakukan setelah pandemi memerlukan waktu untuk kembali menghasilkan output yang signifikan) • Kurangnya kemampuan pelaku usaha dalam pemanfaatan teknologi informatika • Masih rendahnya tingkat kepatuhan pelaku usaha dalam menyampaikan laporan kegiatan usahanya • Kurangnya kesadaran pelaku usaha dalam menyampaikan realisasi investasi usahanya dalam bentuk LKPM khususnya pelaku UKM • Jangkauan jaringan internet serta kualitas SDM pengguna layanan digital yang masih memerlukan pendampingan dalam proses perizinan berusaha dan non berusaha
19	Kepemudaan dan Olahraga	• Menurunnya jumlah atlet berprestasi • Menurunnya jumlah wirausaha muda Menurunnya persentase pemuda yang aktif dalam organisasi pemuda • Masih kurangnya kreatifitas pemuda dalam berwirausaha • Masih minimnya sarana prasarana olahraga terutama di wilayah yang memiliki aksesibilitas yang terbatas • Masih kurangnya pelatih yang bersertifikasi

No	Urusan	Permasalahan Pembangunan
		• Masih terdapat organisasi/ OKP yang belum terdaftar • Kurangnya kerjasama antar stakeholder untuk saling mendukung dalam pelaksanaan kegiatan kepemudaan di bidang lain
20	Statistik	• Cakupan ketersediaan data statistik sektoral yang terus menurun • Belum optimalnya pengolahan, dan updating data statistik sektoral
21	Kebudayaan	• Kurangnya variasi event yang ada di Kab. Nunukan • Minimnya kesadaran masyarakat tentang potensi daerah akan kearifan lokal • Belum optimalnya penggalian atau pengkajian terhadap karya budaya, situs maupun cagar budaya • Masih rendahnya regenerasi dari pelaku seni sehingga berdampak pada menurunnya perlaku seni • Potensi cagar budaya banyak terdapat didaerah kecamatan yang memiliki aksesibilitas yang sulit di jangkau
22	Perpustakaan	• Adanya ketidakseimbangan antara ketersediaan fasilitas perpustakaan dengan minat atau aksesibilitas masyarakat untuk menggunakannya
23	Kearsipan	• Adanya komitmen yang kuat dari pihak-pihak terkait untuk memastikan bahwa arsip dikelola dengan baik, sesuai dengan regulasi dan standar yang berlaku
24	Kelautan dan Perikanan	• Tingkat konsumsi ikan masih rendah • Aksesibilitas ke pasar ikan yang sulit • Pendapatan masyarakat yang rendah • Selera masyarakat yang kurang untuk mengonsumsi ikan

No	Urusan	Permasalahan Pembangunan
		• Kesadaran masyarakat akan pentingnya makan ikan masih kurang
25	Pariwisata	• Terbatasnya destinasi pariwisata yang ada di Kab. Nunukan • Minimnya informasi terkait paket wisata sehingga berpengaruh pada lama tinggal di Kab. Nunukan • Belum tersedianya informasi pariwisata disitus online • Masih minimnya daya tarik wisata dan promosi pariwisata • Belum optimalnya pengelolaan kawasan wisata • Kurangnya inovasi dan atraksi pada objek wisata • Masih rendahnya tingkat amenitas pada sejumlah objek wisata
26	Pertanian	• Jumlah kelompok tani aktif yang fluktuatif • Kurangnya akses permodalan di tingkat kelompok tani • Kurangnya petugas di lapangan dalam melakukan pendampingan dan pembinaan di kelompok tani • Kurangnya bantuan dan kelompok tani yang kurang berkembang
27	Peternakan	• Jumlah penyakit pada hewan meningkat
28	Perdagangan	• Pertumbuhan PDRB sektor perdagangan menurun • Inflasi nasional dampak dari Kenaikan BBM pada akhir 2022 yang berdampak pada kenaikan harga produksi sehingga harga barang juga mengalami kenaikan dan mengurangi jumlah minat belanja masyeakat di tingkat perdagangan besar dan perdagangn eceran

No	Urusan	Permasalahan Pembangunan
		• Pertumbuhan ekonomi masyarakat di sektor UKM dan IKM juga tidak maksimal sehingga berdaampak pada pendapatan masyarakat secara umum • Daya Beli Masyarakat terhadap Kebutuhn pokok dan kebutuhan sekunder juga menurun akibat pendapatan masyarakat tidak meningkat
29	Perindustrian	• Penurunan kontribusi sektor industri terhadap PDRB • Keterbatasan Kualitas Sumber daya Manusia IKM dalam Hal Managemen usaha, inovasi produk, akses pasar dan penguasaan teknologi • Keterbatasan pengetahuan dan pemahaman pelaku IKM dalam memanfaaatkan teknologi dalam pengajuan permohonan Sertifikat Produk melalui SIINas (Sistem Informasi Industri Nasional) • Standarisasi dan sertifikasi beberapa produk IKM yang merupakan syarat menembus pasar glonal masih lemah karena kurangnya kesadaran masyarakat terkait pemenuhan standarisasi dan sertifikasi • Keterbatasan Modal Usaha bagi beberapa pelaku IKM untuk mengembangkan usahanya dan meningkatkan daya saing industri dalam Negeri
30	Transmigrasi	• Masih adanya seketa lahan transmigrasi dengan masyarakat, sehingga sebagaian warga transmigrasi belum mendapatkan Lahan Usaha 2 • Masih kurangnya pembinaan warga transmigrasi terkait kesejahteraan warga transmigrasi

No	Urusan	Permasalahan Pembangunan
31	Sekretariat Daerah	• Adanya penurunan pada indeks kepatuhan standar pelayanan publik • Masih ditemukan ketidakselarasan antara dokumen perencanaan dengan perjanjian kinerja di level OPD • Belum optimalnya beberapa komponen pelayanan publik antara mekanisme pengaduan pelayanan dan akses informasi layanan • Belum tersedianya sistem administrasi yang terintegratif untuk menunjang kinerja instansi
32	Sekretariat Dewan	• Dinamika politik yang berkembang di lembaga DPRD mewarnai pengambilan keputusan terhadap rencana kerja DPRD yang ditetapkan sehingga berdampak pada realisasi pelaksanaan kegiatan • Belum optimalnya pelayanan terhadap anggota DPRD
33	Perencanaan	• Dokumen perencanaan RPJMD yang telah ditetapkan dengan PERDA/ PERKADA memiliki ketercapaian 100%
34	Penelitian dan Pengembangan	• Indeks inovasi daerah Kab. Nunukan belum optimal
35	Kepegawaian	• Tingkat profesionalitas aparatur masih dalam predikat sedang • Kurang maksimalnya pemanfaatan teknologi informasi dalam pelayanan administrasi kepegawaian (beberapa layanan kepegawaian masih belum menerapkan layanan less paper) • Masih terdapat penempatan ASN yang kompetensinya tidak sesuai tugas dan fungsi jabatan yang diduduki • Belum semua pegawai ASN mengikuti asesmen dalam rangka penilaian kompetensi

No	Urusan	Permasalahan Pembangunan
		• Kurang optimalnya penggunaan data kinerja sebagai bahan perencanaan program dan kegiatan • Evaluasi kinerja ASN belum berlandaskan pada sistem penilaian kinerja berbasis merit sistem
36	Pendidikan dan Pelatihan	• Kurangnya minat ASN untuk mengikuti pendidikan dan pelatihan teknis • Belum optimalnya hasil analisa kebutuhan diklat/ analisa pengembangan kompetensi setiap pegawai • Pemberian kesempatan Pengembangan kompetensi sesuai hasil penilaian kinerja belum sepenuhnya diberlakukan • Pelaksanaan pengembangan kompetensi yang belum 1 pintu • Data kepesertaan diklat diluar BKPSDM belum terlaporkan
37	Pengawasan	• Rendahanya persentase tindak lanjut hasil temuan • Masih belum efektifnya fungsi pengawasan • Layanan pengawasan dan pembinaan Inspektorat terhadap Perangkat Daerah belum Optimal • Belum terimplementasinya Kendali Mutu Audit secara Optimal • Kurangnya Koordinasi pengawasan • Kurangnya Profesionalisme APIP • Sistem deteksi penyimpangan penyelenggaraan pemerintahan belum optimal
38	Kewilayahan	• Sarana dan Prasarana Kantor masih terbatas terutama pada sarana penunjang pelayanan seperti komputer, server jaringan yang sering mengalami gangguan dan alat perakaman kependudukan yang rusak

No	Urusan	Permasalahan Pembangunan
		• SDM di Kecamatan Khususnya bagian Pelayanan masih terbatas • Akses jalan menuju kantor kecamatan masih sulit karena kondisi jalan rusak terutama pada musim hujan • Minimnya sosialisasi terhadap peraturan perundang-undangan terkait dengan mekanisme persyaratan pelayanan
39	Kesbangpol	• Terjadi peningkatan potensi konflik • Rendahnya kegiatan Penguatan Ideologi Pancasila Dan Karakter Kebangsaan • Pendidikan politik bagi pemilih pemula masih belum efektif • Kurangnya pemahaman masyarakat terhadap pentingnya pengembangan ketahanan social,ekonomi, budaya dan agama • Kurangnya kesadaran masyarakat untuk membangun hubungan yg harmonis antar suku, agama dan ras • Perubahan perilaku social masyarakat sebagai dampak Teknologi dan informasi • Mudanhya masyarakat terprovokasi dengan Isu SARA dan berita Hoax menjelang Pemilu dan Pilkada serentak tahun 2024 • Lemahnya pemahaman dan rendahnya implementasi ideology Pancasila dan wasbang • Peningkatan kualitas demokrasi menuju demokrasi substansi yaitu demokrasi yang mengemban amanat rakyat • Belum optimalnya kewaspadaan dini masyarakat, pemantauan orang asing, penanganan konflik social, upaya pencegahan secara dini, bahaya terorisme dan radikalisme • Kurangnya pemahaman masyarakat tentang demokrasi, penegakan hokum dan HAM yg berpotensi konflik dan disintegrasi social.

Sumber : Hasil analisis, 2025

BAB III
KERANGKA EKONOMI DAERAH DAN KEUANGAN DAERAH

Kerangka Ekonomi Daerah dan Keuangan Daerah merupakan kerangka implementatif Rencana Kerja Pemerintah Daerah (RKPD) Kabupaten Nunukan Tahun 2026, yang memuat gambaran kondisi ekonomi makro tahun lalu (2024) dan perkiraan tahun berjalan (2025) yang antara lain mencakup indikator pertumbuhan ekonomi daerah, sumber-sumber pendapatan dan kebijakan pemerintah daerah yang diperlukan dalam pembangunan perekonomian daerah memeliputi pendapatan daerah, belanja daerah dan pembiayaan daerah.

3.1. Arah Kebijakan Ekonomi Daerah

Arah kebijakan ekonomi daerah ditujukan untuk mengimplementasikan program dan mewujudkan visi dan misi Kepala Daerah, serta permasalahan daerah, sebagai payung untuk perumusan prioritas program dan kegiatan pembangunan yang akan dilaksanakan pada tahun rencana. Arah kebijakan ekonomi daerah Kabupaten Nunukan tahun 2026 seyogtanya mengacu pada Rencana Pembangunan Jangka Menengah Daerah (RPJMD) Kabupaten Nunukan tahun 2025-2029, dan diselaraskan dengan arahan Nasional yang dituangkan dalam Rencana Kerja Pemerintah (RKP) Tahun 2026, serta arah kebijakan ekonomi provinsi dalam Rencana Kerja Pemerintah Daerah (RKPD) Provinsi Kalimantan Utara Tahun 2026.

Namun dikarenakan pada saat proses penyusunan Rancangan Akhir RKPD Kabupaten Nunukan Tahun 2026 ini belum terdapat RKP Tahun 2026 maupun RKPD Provinsi Kalimantan Utara Tahun 2026, maka penyelarasan mengacu pada Rancangan RKP Tahun 2026, dan kebijakan ekonomi yang tertuang dalam paparan Rancangan RKPD Provinsi Kalimantan Utara Tahun

2026 pada saat Musrenbang RKPD Kaltara 2026, serta memeperhatikan Kerangka Ekonomi Makro dan Pokok-Pokok Kebijakan Fiskal (KEM PPKF) tahun 2026.

3.1.1. Kondisi dan Arah Kebijakan Ekonomi Indonesia

Gambaran kondisi dan arah kebijakan ekonomi makro Indonesia yang tertuang dalam RKP Tahun 2026 bersumber dari Dokumen Kerangka Ekonomi Makro dan Pokok-Pokok Kebijakan Fiskal Tahun 2026.

3.1.1.1. Kondisi Perekonomian Nasional

Ekonomi Indonesia triwulan I-2025 terhadap triwulan I-2024 (y-on-y) tumbuh sebesar 4,87 persen. Pertumbuhan terjadi pada seluruh lapangan usaha kecuali Pertambangan dan Penggalian yang terkontraksi sebesar 1,23 persen. Lapangan usaha yang tumbuh signifikan adalah Pertanian, Kehutanan, dan Perikanan sebesar 10,52 persen; diikuti oleh Jasa Lainnya sebesar 9,84 persen; Jasa Perusahaan sebesar 9,27 persen; dan Transportasi dan Pergudangan sebesar 9,01 persen. Sementara itu, lapangan usaha Industri Pengolahan dan lapangan usaha Perdagangan Besar dan Eceran, Reparasi Mobil dan Sepeda Motor yang memiliki peran dominan tumbuh masing-masing sebesar 4,55 persen dan 5,03 persen.

Struktur PDB Indonesia menurut lapangan usaha atas dasar harga berlaku pada triwulan I-2025 didominasi oleh lapangan usaha Industri Pengolahan sebesar 19,25 persen; diikuti oleh Perdagangan Besar dan Eceran, Reparasi Mobil dan Sepeda Motor sebesar 13,22 persen; Pertanian, Kehutanan, dan Perikanan sebesar 12,66 persen; Konstruksi sebesar 9,84 persen; serta Pertambangan dan Penggalian sebesar 8,99 persen. Peranan kelima lapangan usaha tersebut dalam perekonomian Indonesia mencapai 63,96 persen.

Sedangkan jika dilihat dari PDB menurut pengeluaran Ekonomi Indonesia Triwulan I tahun 2025 tumbuh sebesar 4,87 persen. Pertumbuhan terjadi pada hampir semua komponen pengeluaran, kecuali Komponen PK-P yang terkontraksi sebesar 1,38 persen. Pertumbuhan tertinggi dicapai

oleh Komponen Ekspor Barang dan Jasa sebesar 6,78 persen; diikuti Komponen Pengeluaran Konsumsi Rumah Tangga (PK-RT) sebesar 4,89 persen; Komponen Pengeluaran Konsumsi Lembaga Nonprofit yang Melayani Rumah Tangga (PK-LNPRT) sebesar 3,07 persen; dan Komponen Pembentukan Modal Tetap Bruto (PMTB) sebesar 2,12 persen. Komponen Impor Barang dan Jasa (yang merupakan faktor pengurang dalam PDB menurut Pengeluaran) juga tumbuh sebesar 3,96 persen.

Struktur perekonomian Indonesia secara spasial selama Triwulan I tahun 2025 menurut kelompok pulau masih disumbangkan oleh Pulau Jawa dengan kontribusi sebesar 57,43 persen; diikuti Pulau Sumatera 22,14 persen; Pulau Kalimantan 8,49 persen; Pulau Sulawesi 6,95 persen; Pulau Bali dan Nusa Tenggara 2,71 persen; serta Pulau Maluku dan Papua 2,62 persen.

Pada triwulan I-2025, pertumbuhan ekonomi secara spasial di beberapa kelompok provinsi tercatat mengalami penguatan. Kelompok provinsi yang mencatat penguatan pertumbuhan (y-on-y) adalah Pulau Sulawesi yang tumbuh sebesar 6,40 persen, tertinggi di Indonesia; diikuti oleh Pulau Jawa sebesar 4,99 persen; dan Pulau Sumatera sebesar 4,85 persen.

Secara lengkap disajikan pertumbuhan ekonomi Indonesia Triwulan I-2025, Pertumbuhan PDB menurut lapangan usaha dan Pertumbuhan PDB menurut pengeluaran, serta Pertumbuhan dan Kontribusi PDRB menurut Pulau, pada gambar 3.1 berikut ini.

Gambar 3.1
Pertumbuhan Ekonomi Indonesia Triwulan I Tahun 2025

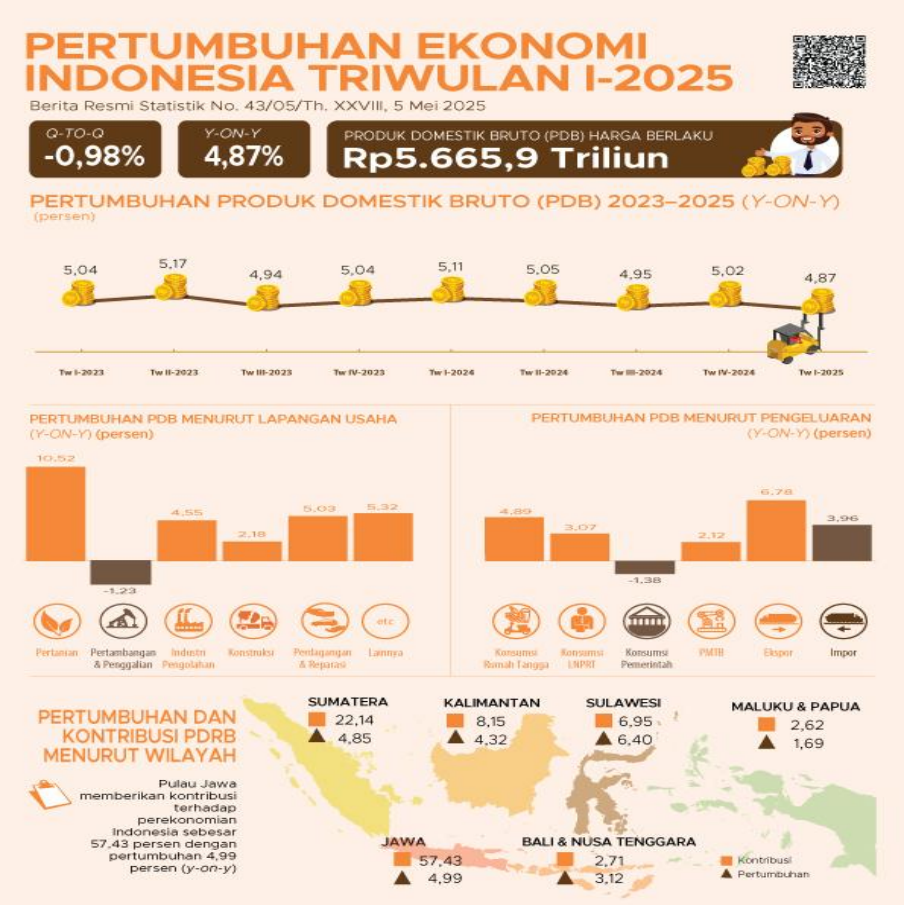

Sumber: *Berita Resmi Statistik RI, 2025*

Situasi ekonomi global 2024–2025 masih menghadapi tantangan, dengan kinerja perekonomian yang bervariasi antarnegara serta ketidakpastian yang meningkat di awal 2025. Ketidakpastian ekonomi global semakin meningkat seiring dengan pergantian kepemimpinan di banyak negara yang memicu perubahan kebijakan, terutama terkait kebijakan tarif. Kondisi pemburukan perang dagang dan ketidakpastian arah kebijakan ekonomi dunia ke depan telah memperburuk situasi perekonomian dunia yang sudah rapuh sejak awal tahun 2025.

Bagi Indonesia, transmisi dampak terjadi melalui dua jalur utama, yaitu jalur perdagangan dan jalur arus modal. Dari jalur perdagangan, tarif AS berpotensi menurunkan ekspor Indonesia langsung ke AS maupun secara tidak langsung melalui penurunan permintaan negara-negara mitra

dagang Indonesia (khususnya Tiongkok dan negara tujuan ekspor Indonesia) yang selanjutnya memicu penurunan harga komoditas global. Hal ini berisiko menekan pertumbuhan ekonomi nasional, yang pada gilirannya berdampak pada penerimaan negara, kemampuan negara melakukan belanja, serta peningkatan beban utang.

Gambar 3.2
Pertumbuhan dan Kontribusi PDRB Menurut Pulau di Indonesia
Triwulan I Tahun 2025

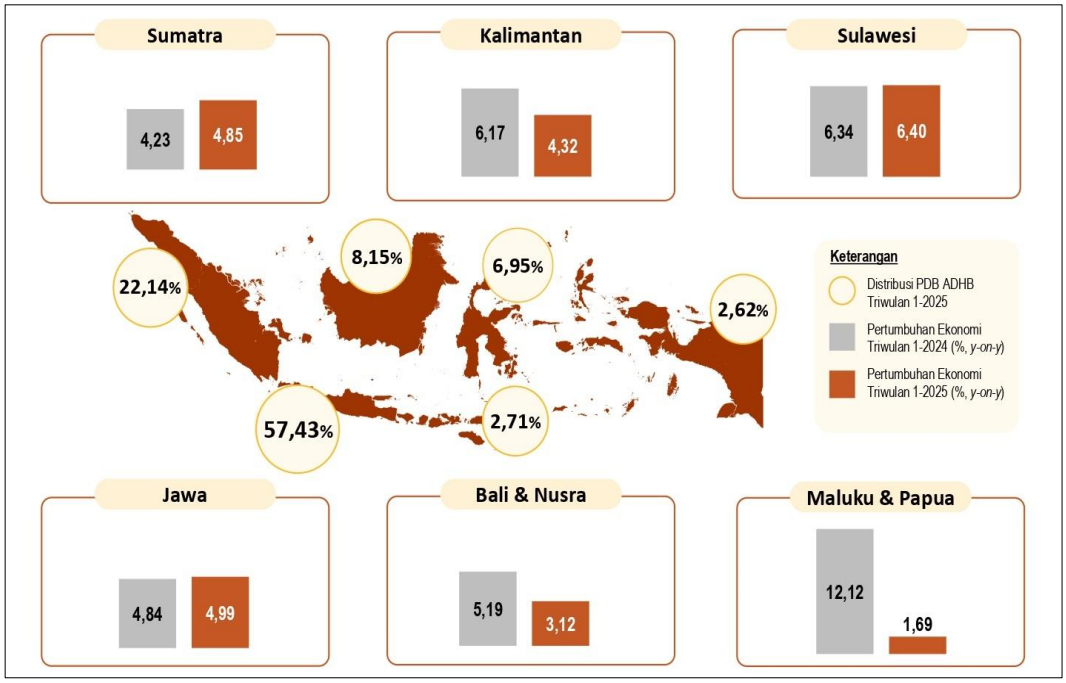

Sumber: *Berita Resmi Statistik RI, 2025*

3.1.1.2. Arah Kebijakan Ekonomi Indonesia

Dalam Peraturan Menteri Perencanaan Pembangunan Nasional (Permen PPN) Nomor 3 Tahun 2025 tentang Rancangan Rencana Kerja Pemerintah Tahun 2026 dinyatakan bahwa tahun 2026 merupakan tahun kedua pelaksanaan RPJMN Tahun 2025-2029. Meskipun di tengah gejolak ekonomi global, perekonomian Indonesia tahun 2026 ditargetkan mengalami percepatan pertumbuhan menjadi 5,80–6,30 persen. Peningkatan pertumbuhan ekonomi yang signifikan diharapkan dapat mendorong GNI per kapita Indonesia ke level US$5.870 serta

mempertahankan status Indonesia pada kategori upper middle-income country. Pertumbuhan ekonomi pada tahun 2026 akan didorong melalui berbagai kebijakan yang transformatif di sisi pengeluaran dan sisi produksi, peningkatan peran BUMN dan sektor swasta.

Pertumbuhan ekonomi pada tahun 2026 didukung oleh peningkatan konsumsi masyarakat. Selain melalui upaya pengendalian inflasi dalam rentang target BI, peningkatan daya beli masyarakat juga memerlukan strategi untuk meningkatkan pendapatan masyarakat, termasuk penciptaan lapangan pekerjaan yang luas serta pencegahan peningkatan pemutusan hubungan kerja yang dapat menurunkan rata-rata pendapatan masyarakat dan berisiko meningkatkan tingkat pengangguran serta kemiskinan. Selain bertujuan untuk pemenuhan gizi dan peningkatan kualitas sumber daya. manusia, program MBG juga berperan membentuk ekosistem yang mendukung penciptaan lapangan pekerjaan serta mengurangi biaya konsumsi harian, sehingga masyarakat memiliki ruang lebih besar untuk konsumsi barang atau jasa lainnya. Konsumsi pemerintah tahun 2026 ditargetkan meningkat untuk mendukung daya beli masyarakat serta pembiayaan infrastruktur.

PMTB atau investasi diharapkan dapat menjadi pendorong utama perekonomian guna mencapai target pertumbuhan ekonomi tinggi pada tahun 2026. Upaya strategis dan mendesak untuk meningkatkan investasi difokuskan pada penciptaan iklim investasi yang kondusif dan kepastian berusaha guna memperkuat transformasi ekonomi, yang mencakup (i) sinkronisasi dan harmonisasi kebijakan, baik antara pemerintah pusat dan pemerintah daerah, maupun di antara kementerian/lembaga; (ii) penyelesaian hambatan pada aspek hukum, peraturan, prosedur, dan kelembagaan; serta (iii) peningkatan efektivitas pemberian insentif dan kemudahan investasi kepada pelaku usaha yang disesuaikan dengan kebutuhan sektor dan wilayah.

Perdagangan luar negeri diarahkan untuk dapat meningkatkan ekspor barang dan jasa bernilai tambah tinggi di pasar global yang didukung

oleh ekspansi pasar ekspor, peningkatan partisipasi Indonesia dalam rantai nilai global, serta memanfaatkan peluang di tengah ketidakpastian geopolitik global melalui strategi: (i) sinkronisasi dan harmonisasi kebijakan perdagangan tarif dan nontarif untuk meningkatkan ekspor barang bernilai tambah tinggi; (ii) pengembangan pangsa pasar produk Indonesia termasuk penguatan promosi dan misi dagang, serta optimalisasi market intelligence, business matching dan pengamanan pasar ekspor; (iii) penguatan diplomasi untuk menurunkan hambatan perdagangan dan mendorong penguatan tatanan perdagangan global serta meningkatkan efektivitas implementasi Free Trade Agreement (FTA) dan/atau Comprehensive Eonomic Partnership Agreement (CEPA); (iv) peningkatan kapasitas eksportir untuk meningkatkan diversifikasi produk ekspor, termasuk pelatihan ekspor dan bisnis e-commerce bagi pelaku UMKM, pengembangan exporter tools untuk meningkatkan kapasitas eksportir secara digital, serta pendampingan dalam rangka mendorong perdagangan hijau yang berkelanjutan; (v) integrasi informasi perdagangan internasional termasuk penyediaan database informasi pasar potensial dan buyer secara real-time; serta (vi) penguatan koordinasi kebijakan dan penyediaan data perdagangan jasa dan produk kreatif.

Sektor industri pengolahan pada tahun 2026 ditargetkan tumbuh sebesar 5,85–6,38 persen. Dengan pertumbuhan tersebut, kontribusi sektor industri pengolahan terhadap PDB diproyeksikan terus mengalami kenaikan sesuai trajectory jangka menengah dan panjang, yakni mencapai 21,20 persen di tahun 2026. Faktor demand side yang diperkirakan turut menjadi pendorong kinerja industri pengolahan, seperti (i) peningkatan permintaan barang konsumsi di beberapa mitra dagang, terutama di negara berkembang seperti India serta negara-negara di Timur Tengah dan Asia Pasifik; (ii) permintaan di dalam negeri yang diharapkan masih akan terjaga seiring dengan tingkat inflasi yang terkendali; (iii) perluasan program makan bergizi bagi anak dan ibu hamil yang mendorong permintaan subsektor industri makanan dan minuman; serta (iv) peningkatan kemandirian industri

farmasi dan alat kesehatan yang didorong dengan kebutuhan untuk menunjang upaya peningkatan kesehatan, penanggulangan penyakit, dan akses pelayanan kesehatan dalam mewujudkan cakupan kesehatan semesta.

Sektor pertanian dalam arti luas pada tahun 2026 ditargetkan mengalami perbaikan dan tumbuh sebesar 3,09–3,33 persen. Pertumbuhan sektor pertanian utamanya didorong oleh peningkatan permintaan produk pertanian untuk program MBG dan program lumbung pangan yang bertujuan untuk swasembada pangan. Selain itu, program cetak sawah juga akan mendukung peningkatan produksi produk pertanian pada tahun 2026. Sektor konstruksi pada tahun 2026 ditargetkan tumbuh sebesar 7,80–7,91 persen, didorong oleh proyek-proyek seperti revitalisasi sekolah dan pembangunan sekolah unggulan serta rumah sakit daerah dan pembangunan KI dan KEK.

Sektor perdagangan pada tahun 2026 ditargetkan tumbuh sebesar 5,25–5,62 persen. Perdagangan dalam negeri diarahkan untuk dapat meningkatkan perdagangan antarwilayah, pengembangan rantai nilai domestik, stabilisasi harga, dan peningkatan konektivitas ke pasar global, melalui strategi (i) integrasi informasi keunggulan daerah serta permintaan dan penawaran setiap daerah; (ii) promosi dan misi dagang, serta kerja sama antardaerah di setiap provinsi; (iii) peningkatan akses pembiayaan di setiap daerah; (iv) stabilisasi harga bahan pangan dengan memperkuat sinergi dan kolaborasi antardaerah; (v) pendampingan adaptasi e-commerce bagi pelaku usaha di daerah termasuk UMKM serta pengembangan standardisasi dan regulasi teknis untuk penguatan e-commerce dan digitalisasi perdagangan; (vi) optimalisasi pemanfaatan sarana perdagangan untuk peningkatan perdagangan antardaerah; (vii) penguatan iklim persaingan usaha yang sehat untuk mendorong perdagangan domestik; (viii) peningkatan perlindungan konsumen untuk mendorong konsumen lebih berdaya; serta (ix) peningkatan jumlah pusat informasi dan fasilitas ekspor di daerah dan peningkatan kualitas sumber

daya manusia di daerah untuk mendorong perdagangan domestik dan ekspor.

Arah kebijakan pariwisata difokuskan pada peningkatan nilai tambah pariwisata yang dilakukan melalui pembangunan pariwisata berkualitas dan berkelanjutan. Faktor-Faktor pendukung kinerja sektor pariwisata meliputi (i) peningkatan infrastruktur dan konektivitas melalui pengembangan bandara, pelabuhan dan transportasi darat yang mempermudah akses wisatawan serta peningkatan jumlah rute penerbangan langsung internasional ke Indonesia; (ii) kebijakan peningkatan kualitas SDM pariwisata; (iii) pengembangan atraksi dan event berkualitas meliputi peningkatan penyelenggaraan acara berskala internasional; (iv) penguatan pariwisata berkelanjutan melalui pelestarian budaya, pengembangan desa wisata berbasis komunitas, dan peningkatan sertifikasi dan regulasi untuk destinasi wisata yang ramah lingkungan; serta (v) optimalisasi pemasaran pariwisata melalui AI dan digitalisasi sektor pariwisata (Tourism 5.0).

Berdasarkan Kerangka Ekonomi Makro dan Pokok-Pokok Kebijakan Fiskal (KEM-PPKF) Tahun 2026 dinyatakan bahwa strategi jangka menengah diarahkan untuk memperkuat kemandirian ekonomi dan sosial dalam mewujudkan Indonesia yang Tangguh, Mandiri, dan Sejahtera melalui 8 (delapan) strategi yang difokuskan pada: (i) ketahanan pangan; (ii) ketahanan energi; (iii) Makan Bergizi Gratis (MBG); (iv) program pendidikan; (v) program kesehatan; (vi) pembangunan desa, koperasi, dan UMKM; (vii) pertahanan semesta; serta (viii) akselerasi investasi dan perdagangan global.

Sementara, Strategi jangka pendek diarahkan untuk memperkuat daya tahan ekonomi dan fiskal dalam meredam gejolak dengan menjaga (i) stabilisasi ekonomi melalui diplomasi ekonomi terkait perdagangan, investasi melalui negosiasi, deregulasi dan perluasan pasar ekspor. Termasuk memperkuat kolaborasi fiskal, moneter, dan sektor keuangan; (ii) melindungi dunia usaha dan daya beli melalui pemberian insentif fiskal, dan

berbagai program perlindungan sosial; dan (iii) menjaga APBN tetap sehat dan kredibel dengan mengendalikan defisit dan utang, efisiensi dan rekonstruksi belanja, serta menjaga *fiscal buffer* dan fleksibilitas.

Dalam RPJMN Tahun 2025-2029 kebijakan ekonomi secara umum diarahkan untuk pertumbuhan ekonomi tinggi berkelanjutan yang merupakan kesatuan wujud yang saling terkait dengan peningkatan kualitas sumber daya manusia dan penurunan kemiskinan. Pertumbuhan ekonomi menciptakan sumber daya untuk mengatasi kemiskinan, sementara peningkatan modal manusia berkualitas mendorong pertumbuhan yang lebih berkelanjutan dan inklusif. Dalam kondisi ini, pembangunan tidak hanya bertumpu pada angka statistik, tetapi juga pada peningkatan kualitas hidup seluruh masyarakat.

Secara konkret terdapat delapan strategi untuk pertumbuhan ekonomi tinggi berkelanjutan, sebagai berikut:

1) Peningkatan Produktivitas Pertanian menuju Swasembada Pangan;
2) Industrialisasi (hilirisasi): padat karya, berorientasi ekspor, dan berkelanjutan
3) Pariwisata dan Ekonomi Kreatif
4) Ekonomi Biru dan Ekonomi Hijau
5) Perkotaan Sebagai Pusat Pertumbuhan Ekonomi
6) Transformasi Digital
7) Investasi: FDI berorientasi ekspor dan Investasi non-APBN
8) Belanja Negara untuk produktivitas: Makan Bergizi Gratis, Pembangunan 3 Juta Rumah, dll.

Selanjutnya, secara kewilayahan **arah pembangunan wilayah Kalimantan** adalah menjadi “Superhub Ekonomi Nusantara”, dengan beberapa arah kebijakan ekonomi disajikan dalam infografis berikut ini.

Gambar 3.3
Arah Kebijakan Pembangunan Wilayah Kalimantan Utara
Tahun 2025-2029

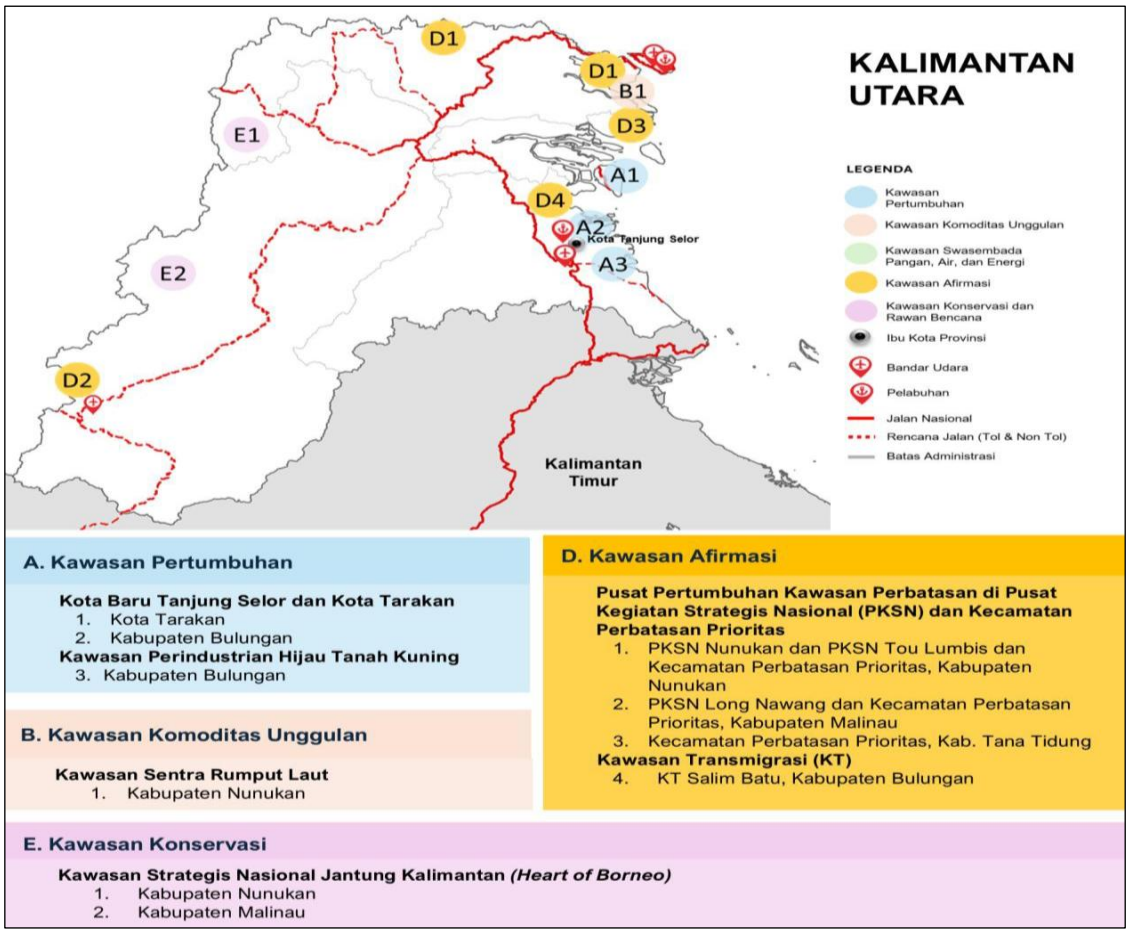

Sumber: *RPJMN 2025-2029*

3.1.2. Kondisi dan Arah Kebijakan Ekonomi Kalimantan Utara

Arah kebijakan ekonomi Kalimantan Utara diekstrasi dari Rancangan RKPD 2026, yang merupakan pelaksanaan perencanaan tahun ke-2 RPJMD Provinsi Kalimantan Utara Tahun 2025-2029.

3.1.2.1. Kondisi Perekonomian Kalimantan Utara

Kondisi ekonomi Kalimantan Utara triwulan I-2025 terhadap triwulan I-2024 (y-on-y) tumbuh sebesar 4,06 persen. Pertumbuhan terjadi pada seluruh lapangan usaha kecuali Pertambangan dan Penggalian yang terkontraksi sebesar 0,06 persen. Lapangan usaha yang tumbuh signifikan adalah Administrasi Pemerintahan, Pertahanan dan Jaminan Sosial Wajib sebesar 14,89 persen; diikuti Industri Pengolahan sebesar 10,63 persen; dan Penyediaan Akomodasi dan Makan Minum sebesar 9,34 persen. Sementara itu, Pertanian, Kehutanan, dan Perikanan dan Perdagangan Besar dan

Eceran; Reparasi Mobil dan Sepeda Motor yang memiliki peran dominan tumbuh masing-masing sebesar 0,53 persen dan 9,08 persen.

Struktur PDRB Kalimantan Utara menurut lapangan usaha atas dasar harga berlaku triwulan I-2025 tidak menunjukkan perubahan yang berarti. Perekonomian Kalimantan Utara masih didominasi oleh Lapangan Pertambangan dan Penggalian sebesar 28,67 persen; diikuti Pertanian, Kehutanan, dan Perikanan sebesar 14,94 persen; Perdagangan Besar dan Eceran; Reparasi Mobil dan Sepeda Motor sebesar 13,56 persen; Konstruksi sebesar 12,03 persen; serta Industri Pengolahan sebesar 8,69 persen. Peran kelima lapangan usaha tersebut dalam perekonomian Kalimantan Utara mencapai 77,89 persen.

Dari sisi PDRB Pengeluaran pertumbuhan terjadi pada hampir seluruh komponen pengeluaran kecuali komponen Pembentukan Modal Tetap Bruto. Pertumbuhan tertinggi terjadi pada Komponen Pengeluaran Konsumsi Pemerintah sebesar 9,77 persen; diikuti oleh Komponen Pengeluaran Konsumsi Rumah Tangga sebesar 5,81 persen; Komponen Ekspor Barang dan Jasa sebesar 3,54 persen; Komponen Pengeluaran Konsumsi LNPRT sebesar 2,88 persen. Sementara itu, Komponen Impor Barang dan Jasa sebagai faktor pengurang dalam PDRB tumbuh sebesar 1,76 persen.

Namun demikian pertumbuhan perekonomian kalimantan utara lebih tinggi tertahan oleh melambatnya kinerja sektor pertanian dan perikanan serta industri pengolahan. Kondisi tersebut disebabkan oleh penurunan demand global terhadap komoditas perikanan, serta sejalan dengan tren normalisasi demand pada awal tahun. Dari sisi permintaan, kinerja perekonomian yang tetap bertumbuh positif terutama didukung oleh ekspor seiring dengan masih terjaganya kebutuhan ekspor batubara antar daerah dalam negeri terutama untuk keperluan industri seperti pembangkit listrik, industri semen serta smelter mineral. Di sisi lain, kinerja pertumbuhan perekonomian Kaltara yang dapat tumbuh lebih tinggi tertahan oleh

melambatnya kinerja Pembentukan Modal Tetap Bruto (PMTB) meskipun masih tetap tinggi dibandingkan tren historisnya sejalan dengan masih berlanjutnya pembangunan sejumlah proyek strategis di Kaltara.

3.1.2.2. Arah Kebijakan Ekonomi Kalimantan Utara

Tema Pembangunan Provinsi Kalimantan Utara Tahun 2026 yang tertuang dalam Rancangan RKPD Tahun 2026 yaitu "***Percepatan Pertumbuhan Ekonomi Inklusif Berbasis Optimalisasi Potensi Daerah***".

Guna mendukung agenda pembangunan tersebut, Pemerintah Provinsi Kalimantan Utara menargetkan pertumbuhan ekonomi tahun 2026 di kisaran 5,00-5,60%. Berikut strategi dan langkah-langkah mempercepat pencapaian target pertumbuhan ekonomi kalimantan utara tahun 2026:

1) Peningkatan Produktivitas: Industrialisasi (hilirisasi) berorientasi ekspor dan program padat karya
   - Pengembangan industri hilir berbasis sumber daya alam unggulan (nikel, tembaga, bauksit, timah, kelapa sawit, kelapa, rumput laut, dll)
   - Pembangunan 3 juta rumah
2) Peningkatan Produktivitas Pertanian menuju Swasembada Pangan
   - Kawasan Food Estate/Sentra Produksi Pangan
   - Makan Bergizi Gratis
   - Modernisasi dan digitalisasi pertanian
   - Pengembangan pangan lokal dan pangan akuatik
   - Subsidi pupuk, akses benih/pestisida dan bahan bakar, irigasi pertanian dan perikanan, mesin pertanian.
3) Swasembada Energi melalui Ekonomi Hijau
   - Energi terbarukan
4) Peningkatan Inovasi Teknologi melalui Transformasi Digital
   - Penguatan Sumber Daya Manusia Digital
   - Digitalisasi sektor ekonomi dan layanan publik

- Kajian/penelitian dalam rangka penguasaan teknologi

5) Peningkatan Investasi Produktif Utamanya FDI (Foreign Direct Investment) atau Investasi Langsung Asing) Berorientasi Ekspor, dan Investasi Non-APBN
   - Pemberian Insentif dan Fasilitasi Investasi sesuai dengan karakteristik sektor dan wilayah.
   - Peningkatan Iklim Investasi melalui kepastian kebijakan dan hukum, serta sinkronisasi dan harmonisasi kebijakan

Selanjutnya arah kebijakan ekonomi jangka menengah provinsi Kalimantan Utara ditujukan untuk mendukung pencapaian Misi 2 RPJMD Provinsi Kalimantan Utara Tahun 2025-2029 “Mewujudkan Transformasi Ekonomi Daerah yang Berkelanjutan”, dengan arahan sebagai berikut:

1) Peningkatan kapasitas produksi dan kualitas produk sektor ekonomi unggulan dan potensial secara berkelanjutan
2) Peningkatan kapasitas pemasaran produk
3) Pengembangan riset dan inovasi pendukung pengembangan produk unggulan daerah
4) Pengembangan hilirisasi dan diversifikasi ekonomi
5) Pengembangan ekonomi digital

Sementara fokus arah kebijakan kewilayahan Kalimantan Utara, yakni sebagai Beranda Depan Negara, Lumbung Energi Baru dan Terbarukan, serta Pusat Industri Hijau Berkelanjutan.

3.1.3 Kondisi dan Arah Kebijakan Ekonomi Kabupaten Nunukan

Arah kebijakan ekonomi Kabupaten tahun 2026 ditujukan untuk mewujudkan visi dan misi Kepala Daerah, yang tertuang dalam dokumen RPJMD Kabupaten Nunukan Tahun 2025-2029.

3.1.3.1. Kondisi Perekonomian Kabupaten Nunukan

Untuk memperoleh gambaran kondisi perekonomian Kabupaten Nunukan terkini, berikut akan disajikan data dan informasi (a) Produk Domestik Regional Bruto (PDRB); (b) Tingkat Kemiskinan; (c) Indeks Gini; dan (d) Tingkat Pengangguran Terbuka (TPT).

A. Produk Domestik Regional Bruto (PDRB)

PDRB merupakan nilai tambah bruto seluruh unit barang dan jasa yang dihasilkan dalam suatu daerah tertentu atau di wilayah domestik suatu negara, yang timbul akibat berbagai aktivitas ekonomi dalam suatu periode tertentu tanpa memperhatikan apakah faktor produksi dimiliki oleh penduduk atau bukan penduduk setempat.

Perhitungan PDRB secara konseptual dapat dilakukan melalui 3 (tiga) pendekatan yaitu pendekatan Produksi (Lapangan Usaha), Pengeluaran, dan Pendapatan. Namun untuk kepentingan penyusunan RKPD Kabupaten Nunukan Tahun 2026 ini perhitungan PDRB menggunakan pendekatan Produksi (Lapangan Usaha) dan Pengeluaran.

PDRB terbagi menjadi 2 jenis yakni:

1) PDRB Atas Dasar Harga Konstan (ADHK) atau PDRB Riil, yang disusun berdasarkan harga pada tahun dasar dan berfungsi untuk mengukur Laju Pertumbuhan Ekonomi (LPE) secara rill dari tahun ke tahun; dan
2) PDRB Atas Dasar Harga Berlaku (ADHB) atau dikenal dengan PDRB Nominal yang disusun berdasarkan harga yang berlaku pada periode penghitungan, dan berfungsi untuk mengetahui kemampuan ekonomi serta melihat struktur perekonomian suatu daerah.

Berdasarkan buku Kabupaten Nunukan Dalam Angka Tahun 2025 yang diterbitkan oleh BPS, pada tahun 2024 PDRB Atas Dasar Harga Konstan (ADHK) Tahun 2010 atau PDRB Riil Kabuten Nunukan mencapai 18,65 triliun. Capaian 2024 lebih tinggi dari PDRB ADHK tahun lalu yang berada diangka 17,91 triliun. Hal tersebut menunjukkan terdapat pertumbuhan ekonomi sebesar 4,03 persen di tahun 2024. Lapangan

usaha yang meraih pertumbuhan riil tertingi di tahun 2024, yakni (1) Sektor Konstruksi 18,66 persen; (2) Penyediaan Akomodasi dan Makan Minum sebesar 12,51 persen; dan (3) Sektor Perdagangan Besar dan Eceran; Reparasi Mobil dan Sepeda Motor sebesar 12,27 persen.

Untuk mendapatkan informasi historis capaian Laju Pertumbuhan Ekonomi (LPE) Kabupaten Nunukan selama 5 tahun terakhir berdasarkan PDRB ADHK, berikut disajikan perbandingannya dengan LPE Provinsi Kalimantan Utara dan LPE Indonesia (Nasional) Tahun 2020-2024.

Gambar 3.4
Perbandingan Laju Pertumbuhan Ekonomi (LPE) Kabupaten Nunukan, Provinsi Kalimantan Utara, dan Indonesia Tahun 2020 - 2024



	2020	2021	2022	2023	2024
Kabupaten Nunukan	-0.97	4.04	5.24	4.26	4.03
Provinsi Kalimantan Utara	-1.09	3.98	5.32	4.94	4.57
Indonesia (Nasional)	-2.07	3.70	5.31	5.05	5.03

Sumber: Badan Pusat Statistik, diolah, 2025

Laju Pertumbuhan Ekonomi merupakan salah satu indikator makro yang digunakan untuk mengukur perekonomian suatu negara/daerah. Pertumbuhan ekonomi menunjukkan sejauh mana aktivitas perekonomian akan menghasilkan tambahan pendapatan masyarakat pada suatu periode tertentu. Daerah yang mempunyai pertumbuhan ekonomi yang tinggi

menunjukkan bahwa daerah tersebut mampu membawa kondisi perekonomiannya relatif lebih baik.

Berdasarkan Gambar 3.2, pertumbuhan Ekonomi Kabupaten Nunukan mulai tahun 2023 hingga 2024 lebih rendah daripada LPE Indonesia (Nasional). Bahkan pada tahun 2021, Kabupaten Nunukan mengungguli Nasional dan Provinsi Kalimantan Utara.

Pada tahun 2024 LPE Kabupaten Nunukan mengalami perlambatan, hanya mencapai 4,03 persen atau lebih rendah 0,23 persen dibandingkan tahun lalu. Bahkan lebih rendah 0,54 persen dibandingkan dengan LPE Provinsi Kalimantan Utara, dan 1,00 persen di bawah LPE Indonesia. Kondisi ini akan menjadi perhatian Pemerintah Kabupaten Nunukan untuk dikaji dalam rangka mencari solusi peningkatan LPE di Kabupaten Nunukan.

Kemudian PDRB Atas Dasar Harga Berlaku (ADHB) Kabupaten Nunukan tahun 2024 mencapai 40,54 triliun, atau menurun 4,69 persen dibanding tahun lalu yang mana PDRB ADHB berada diangka 42,53 triliun. Struktur ekonomi Kabupaten Nunukan tahu 2024 relatif memiliki pola yang sama seperti tahun-tahun sebelumnya, dimana kontribusi PDRB didominasi sektor pertambangan dan penggalian yang menyumbang sebesar 40,35 persen dari total PDRB Kabupaten Nunukan. Namun pertumbuhan share di sektor pertambangan dan penggalian melemah yakni menurun sebesar 6,20 persen dibandingkankan tahun sebelumnya. Selanjutnya share margin terbesar kedua, berasal dari lapangan usaha pertanian, peternakan, kehutanan dan perikanan sebesar 19,92 persen dari total PDRB, dan di posisi ketiga dengan kontribusi sebesar 7,68 persen ditempati oleh sektor konstruksi.

Berikut disajikan secara detail kontribusi 17 Lapangan Usaha dalam struktur ekonomi Kabupaten Nunukan Tahun 2024

Gambar 3.5
Struktur Ekonomi Kabupaten Nunukan Berdasarkan PDRB ADHB Tahun 2024

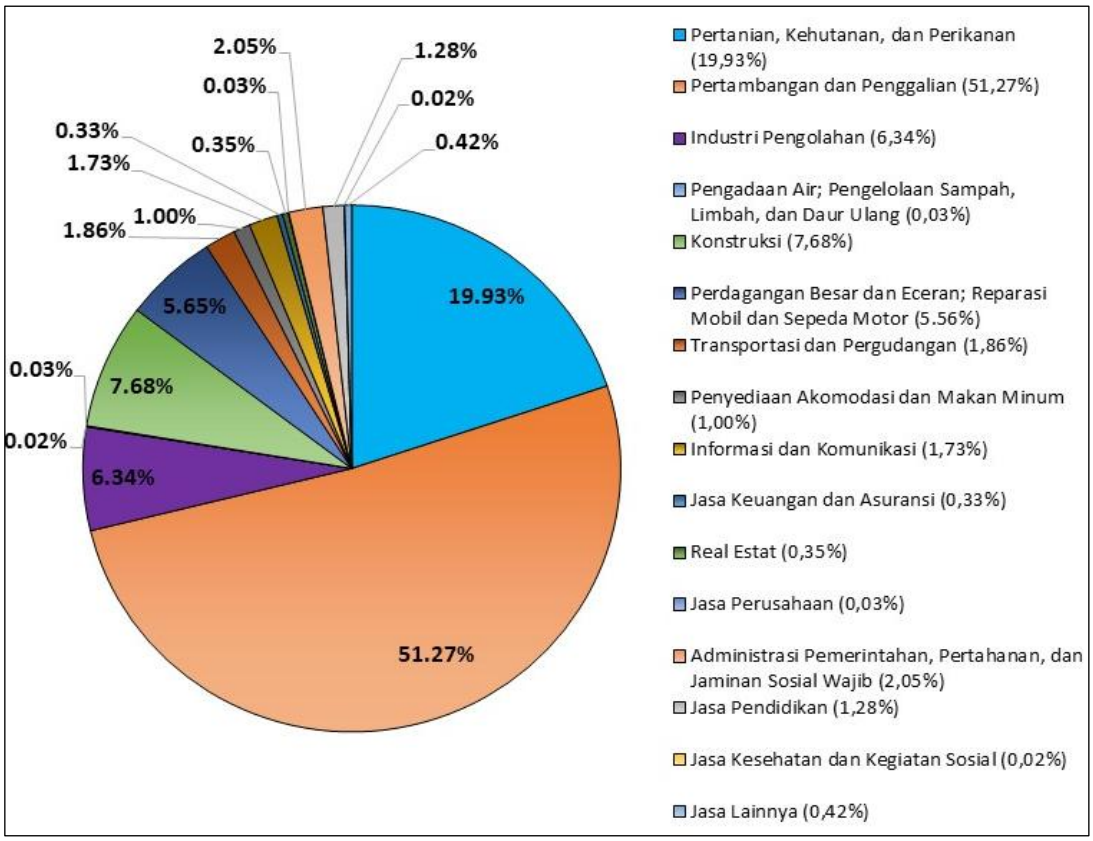

Sumber: Badan Pusat Statistik, diolah, 2025

Selain berfungsi untuk memotret struktur ekonomi, dari PDRB ADHK juga dapat diketahui perkembangan PDRB Per Kapita dari tahun ke tahun.

PDRB Per Kapita merupakan gambaran pendapatan rata-rata penduduk selama satu tahun di suatu wilayah/daerah tertentu, yang didapat dari hasil bagi antara PDRB Atas Dasar Harga Berlaku dengan jumlah pendudukan suatu wilayah/daerah. Semakin tinggi pendapatan per kapita, maka wilayah tersebut diasumsikan semakin membaik perekonomiannya serta sejahtera masyarakatnya.

Berikut ini disajikan PDRB Per Kapita Kabupaten Nunukan dalam kurun 5 tahun terakhir, serta gambaran pertumbuhannya.

Gambar 3.6
PDRB Per Kapita Per Tahun Penduduk Kabupaten Nunukan Tahun 2020-2024

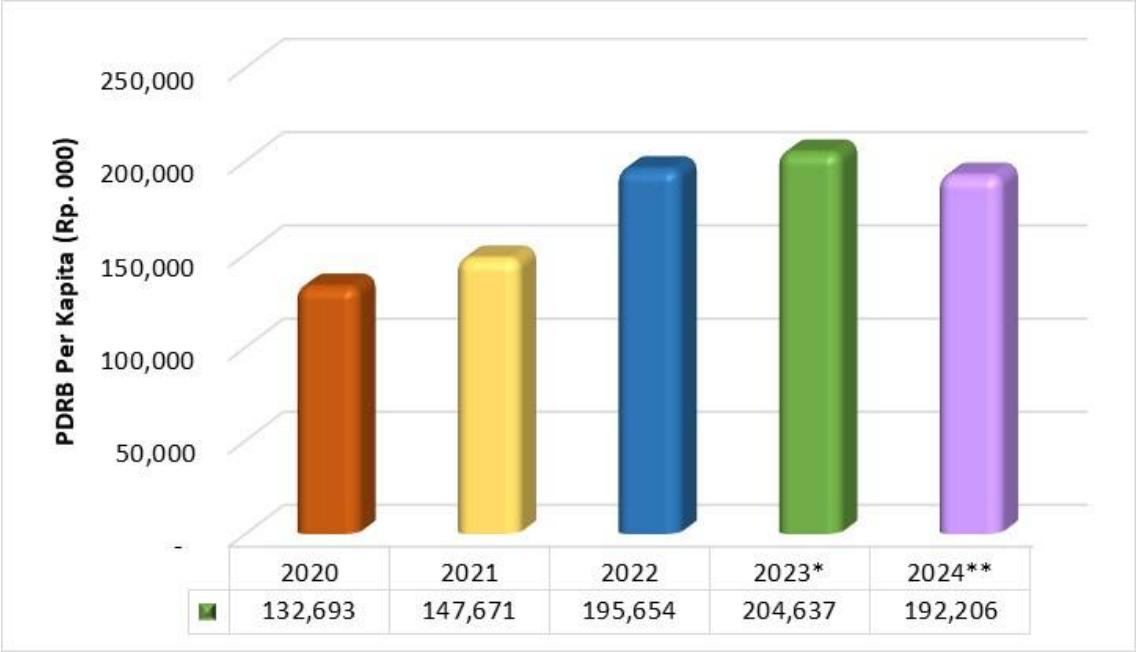

*Catatan: *Angka Sementara, **Angka Sangat Sementara*
Sumber: BPS Nunukan, diolah, 2025

Secara nominal PDRB Per Kapita penduduk Kabupaten Nunukan dalam kurun 2020-2023 terus menunjukkan tren kenaikan. Namun pada tahun 2024 mengalami penurunan sebesar 6,07 persen, dengan demikian laju pertumbuhan rata-rata PDRB dalam lima tahun terakhir dikisaran 9,01 persen per tahun. Sementara persentase pertambahan penduduk Kabupaten Nunukan tahun 2024 sebesar 1,47 persen, sehingga menjadi salah faktor yang mempengaruhi penurunan PDRB Per Kapita Kabupaten Nunukan, karena pertumbuhan Penduduk lebih tinggi daripada pertumbuhan PDRB.

Faktor lain yang mempengaruhi penurunan PDRB Per Kapita Kabupaten Nunukan tahun 2024, karena memiliki struktur ekonomi yang belum terdiversifikasi, dan masih tergantung pada sektor primer sehingga rentan terhadap fluktuasi harga komoditas utama.

Penurunan ini perlu diperhatikan dan dianalisis lebih lanjut untuk memahami faktor-faktor yang mendasarinya dan mengambil langkah-

langkah yang tepat untuk meningkatkan kesejahteraan masyarakat Kabupaten Nunukan.

B. Tingkat Kemiskinan

Angka kemiskinan menunjukkan persentase jumlah penduduk miskin terhadap jumlah penduduk dalam suatu wilayah. Penduduk miskin adalah penduduk yang memiliki rata-rata pengeluaran per kapita per bulan di bawah Garis Kemiskinan. Dan Garis Kemiskinan (GK) merupakan representasi dari jumlah rupiah minimum yang dibutuhkan untuk memenuhi kebutuhan pokok minimum makanan yang setara dengan 2100 kilo kalori per kapita per hari dan kebutuhan pokok bukan makanan.

Berikut ini disajikan perkembangan jumlah penduduk miskin dan angka kemiskinan Kabupaten Nunukan Tahun dalam 5 tahun terakhir.

Gambar 3.7
Jumlah Penduduk Miskin dan Tingkat Kemiskinan
Kabupaten Nunukan Tahun 2020-2024

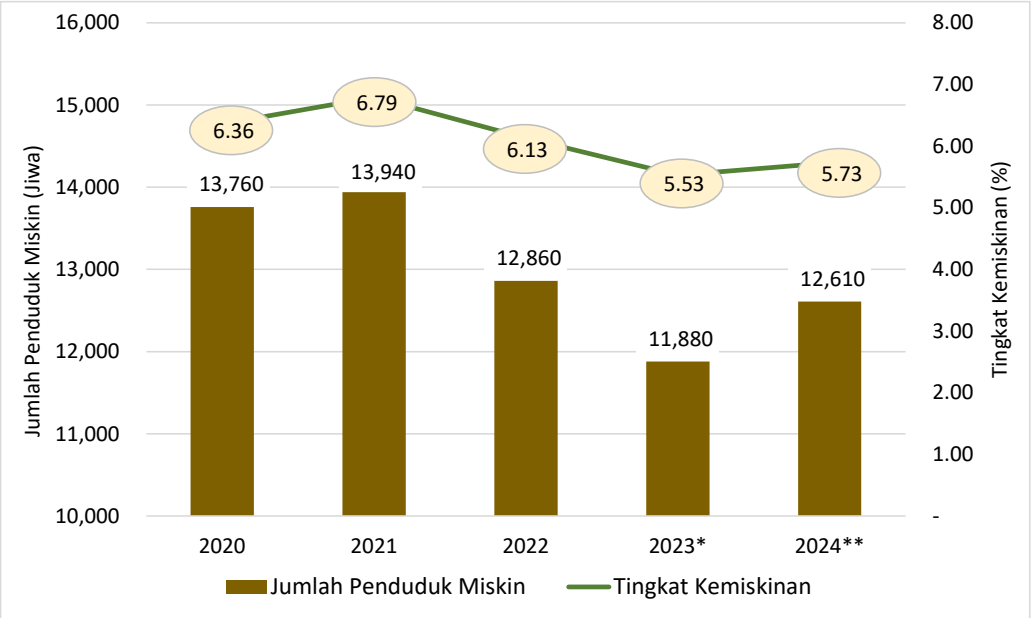

*Catatan: *Angka Sementara, **Angka Sangat Sementara*
Sumber: Data BPS Nunukan, diolah, 2025

Kemiskinan dipandang sebagai ketidakmampuan dari sisi ekonomi untuk memenuhi kebutuhan dasar makanan dan bukan makanan yang

diukur dari sisi pengeluaran. Penduduk dikategorikan sebagai penduduk miskin jika memiliki rata-rata pengeluaran per kapita per bulan di bawah garis kemiskinan. Garis kemiskinan Kabupaten Nunukan pada tahun 2024 adalah sebesar Rp. 597.431 per kapita per bulan.

Berdasarkan Gambar 3.7 di atas, jika dirata-ratakan persentase jumlah penduduk miskin di Kabupaten Nunukan dalam 5 tahun mencapai 6,11 persen per tahun. Pada tahun 2024 jumlah penduduk miskin bertambah sebanyak 730 Jiwa dibandingkan tahun sebelumnya, sehingga tingkat kemiskinan meningkat 0,20 persen yakni dari 5,53 persen di tahun 2023 menjadi 5,73 persen di tahun 2024.

C. Indeks Gini

Indeks Gini, Rasio Gini, atau Koefisien Gini merupakan ukuran ketimpangan agregat yang pertama kali dikembangkan dan dipublikasi oleh Corrado Gini, ahli statistik, demografi sekaligus sosiolog Italia pada tahun 1912 dalam bukunya "*Variabilita e Mutabilita*" atau *Variability dan Mutability*. Kini Indeks Gini merupakan salah satu alat yang digunakan untuk mengukur tingkat ketimpangan distribusi pendapatan relatif antar penduduk suatu wilayah.

Berikut disajikan perkembangn Indeks Gini Kabupaten Nunukan dalam 5 (Lima) tahun terakhir.

Gambar 3.8
Perbandingan Indeks Gini Kabupaten Nunukan, Provinsi Kalimantan Utara, dan Indonesia Tahun 2020-2024

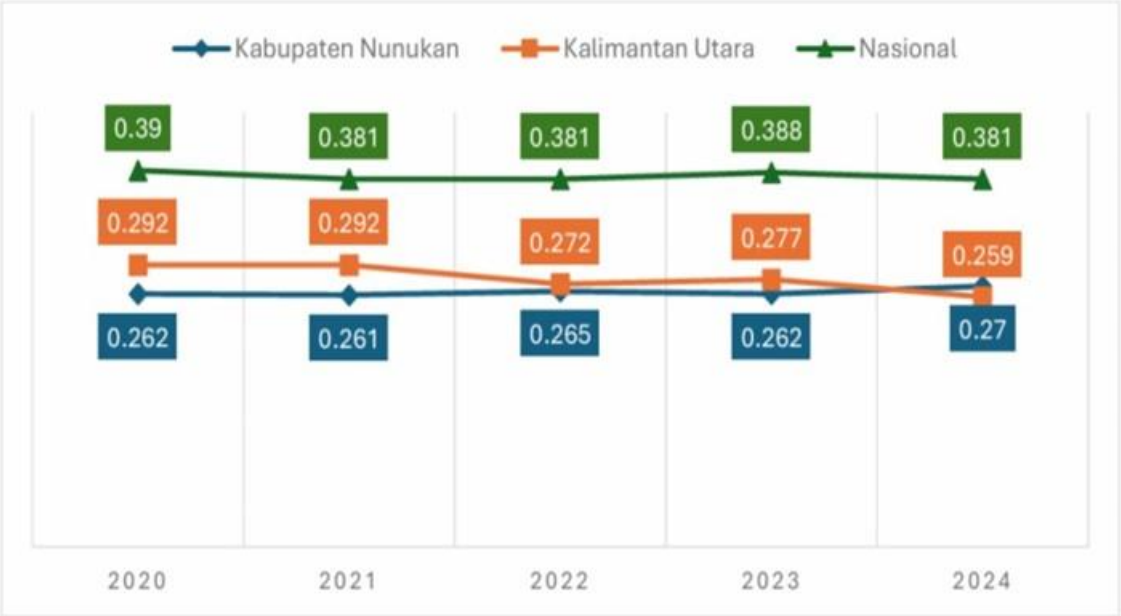

Sumber: Data Badan Pusat Statistik, diolah, 2025

Indeks Gini bernilai 0 (nol) menunjukkan kesetaraan sempurna yang berarti seluruh penduduk memiliki pendapatan per kapita yang sama. Sedangkan Indeks Gini bernilai 1 (satu) menunjukkan ketimpangan sempurna yang berarti pendapatan per kapita hanya dimiliki satu penduduk atau sumber pendapatan hanya dikuasai satu pihak. Dengan demikian, dapat disimpulkan bahwa semakin tinggi Indeks Gini, semakin tinggi tingkat kesenjangan distribusi pendapatan suatu daerah antara penduduk yang berpendapatan tinggi dengan penduduk yang berpendapatan rendah.

Dari Gambar 3.8 tampak bahwa Indeks Gini Kabupaten Nunukan memiliki tren lebih rendah daripada Provinsi Kalimantan Utara maupun Nasional, kecuali pada tahun 2024 lebih tinggi daripada Provinsi Kalimantan Utara yakni di angka 0,270. Capaian ini menunjukkan bahwa kesenjangan pendapatan di Kabupaten Nunukan relatif rendah. Baik Kabupaten Nunukan, Provinsi Kalimantan Utara dan Nasional memiliki tingkat ketimpangan pendapatan rendah karena seluruhnya berada di bawah nilai 0,400.

D. Tingkat Pengangguran Terbuka (TPT)

Tingkat Pengangguran Terbuka (TPT) adalah persentase jumlah pengangguran terhadap jumlah angkatan kerja. Penduduk yang tergolong penganggur terbuka, terdiri dari:

5. Mereka yang tak punya pekerjaan dan mencari pekerjaan.
6. Mereka yang tak punya pekerjaan dan mempersiapkan usaha.
7. Mereka yang tak punya pekerjaan dan tidak mencari pekerjaan, karena merasa tidak mungkin mendapatkan pekerjaan.
8. Mereka yang sudah punya pekerjaan, tetapi belum mulai bekerja.

Kemudian yang dimaksud angkatan kerja adalah penduduk usia kerja (15 tahun ke atas) yang bekerja, punya pekerjaan namun sementara tidak bekerja, dan pengangguran. Sementara penduduk usia kerja (15 tahun dan lebih) yang masih sekolah, mengurus rumah tangga atau melaksanakan kegiatan lainnya selain kegiatan pribadi bukan termasuk angkatan kerja.

Perkembangan TPT di Kabupaten Nunukan dalam 5 tahun terakhir dibandingkan dengan Nasional dan Provinsi Kalimantan Utara dapat dilihat pada grafik berikut ini.

Gambar 3.9
Perkembangan Tingkat Pengangguran Terbuka (TPT) Kabupaten Nunukan, Provinsi Kalimantan Utara dan Indonesia Tahun 2020-2024

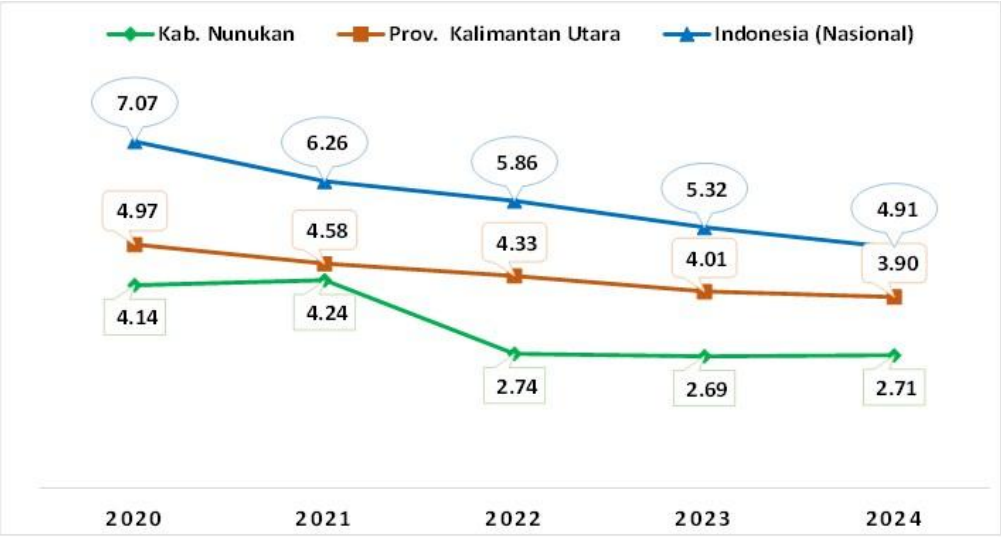

Sumber: Data Badan Pusat Statistik, diolah, 2025

Dari grafik pada Gambar 3.9 tampak bahwa dalam lima tahun terakhir TPT Kabupaten Nunukan konsisten berada di bawah Provinsi Kalimantan Utara, serta jauh lebih rendah jika dibandingkan dengan TPT Indonesia, dengan rata-rata TPT hanya 3,30% per tahun. Hal ini menunjukkan bahwa penyerapan angkatan kerja di Kabupaten Nunukan cukup baik dan bukan merupakan Kabupaten dengan TPT tertinggi baik di Tingkat Provinsi maupun Nasional.

Pada tahun 2024 jumlah penduduk angkatan kerja Kabupaten Nukan sebanyak 113.968 Jiwa, dan 2,71 persen atau 3.283 Jiwa diantaranya termasuk dalam kategori penganggur terbuka. Jumlah penganggur terbuka tahun 2024 bertambah sebanyak 213 Jiwa dari tahun sebelumnya, demikian pula tingkat pengangguran terbuka meningkat sebesar 0,02 persen..

3.1.3.2. Prospek dan Tantangan Ekonomi Kabupaten Nunukan

Badan Pusat Statistik (BPS) mencatat Kabupaten Nunukan menjadi penyumbang ekonomi terbesar kedua di Kalimantan Utara pada 2024. Dengan kontribusi sebesar 27,03 persen terhadap Produk Domestik Regional Bruto (PDRB) provinsi, posisi Nunukan hanya berada di bawah Kota Tarakan yang masih memimpin perekonomian wilayah. Capaian ini menegaskan peran strategis Nunukan dalam struktur perekonomian provinsi.

Kabupaten Nunukan memiliki prospek ekonomi yang menjanjikan, terutama pada sektor industri pengolahan dan perdagangan. Kedua sektor ini dinilai lebih tahan terhadap gangguan eksternal dan cenderung memiliki pertumbuhan yang stabil sepanjang waktu. Stabilitas sektor perdagangan menjadi andalan di tengah fluktuasi harga komoditas, seperti batu bara dan rumput laut. Sektor ini dapat menjadi alternatif unggulan bagi Nunukan jika dikembangkan secara berkelanjutan dan didukung infrastruktur memadai.

Kemudian pasca 4 tahun terbitnya Peraturan Pemerintah Nomor 7 Tahun 2021 tentang Kemudahan, Pelindungan, dan Pemberdayaan

Koperasi dan Usaha Mikro, Kecil, dan Menengah, kini geliat aktivitas ekonomi masyarakat Kabupaten Nunukan yang bersumber dari pelaku UMKM juga semakin meningkat, bahkan terdapat produk UMKM yang telah berhasil diekspor.

Selain itu dengan adanya penandatangan pembaruan Perjanjian Perdagangan Perbatasan antara Pemerintah Indonesia dan Malaysia atau Indonesia-Malaysia *Border Trade Agreement (BTA)* pada 8 Juni 2023, dan telah beroperasinya Pos Lintas Batas Negara (PLBN) Terpadu Labang di Kecamatan Lumbis Pansiangan, maka Kabupaten Nunukan berpeluang meningkatkan pertumbuhan ekonomi melalui perdagangan internasional di antara kedua Negara. Dengan kondisi geografis dan karakteristik sumber daya yang dimiliki, Kabupaten Nunukan juga dapat mendukung Prioritas Nasional ke-2 atau Asta Cita ke-2 melalui peningkatan ekonomi sektor pertanian dan perikanan dalam rangka swasembada pangan, pengembangan ekonomi kreatif, serta implementasi ekonomi hijau, dan ekonomi biru.

Kemudian Kabupaten Nunukan juga dapat meningkatkan pertumbuhan ekonomi melalui pembangunan ekosistem serta pemanfaatan ekonomi digital.

Tantangan ekonomi Kabupaten Nunukan tidak hanya bersumber dari kondisi internal Kabupaten Nunukan, melainkan juga dipengaruhi oleh kondisi dan situasi ekonomi nasional maupun global. Tantangan yang hendaknya disikapi oleh Pemerintah Daerah, diantaranya:

1. Struktur ekonomi Kabupaten Nunukan masih sangat bergantung pada sektor primer, sehingga rentan terhadap fluktuasi harga. Kondisi ini menjadi tantangan agar terjadi balancing maka perlu melakukan upaya berkelanjutan dalam peningkatan kinerja perekonomian sektor sekunder dan tersier.
2. Kondisi geografis Kabupaten Nunukan yang kompleks dan terpisah-pisah, sehingga masih dihadapkan pada isu konektivitas dan

aksesibilitas wilayah. Kondisi ini berpotensi menyebabkan kurang merata dan bervariasinya aktivitas perekonomian Masyarakat.

3. Regulasi perizinan berusaha, serta aturan ekspor Indonesia yang sulit dipenuhi persyaratannya oleh pelaku usaha sehingga dapat mempengaruhi pertumbuhan ekonomi.
4. Kondisi geopolitik utamanya kebijakan perang tarif dapat menyebabkan ketidakpastian di pasar global, fluktuasi harga komoditas dan berotensi meningkatkan inflasi di Daerah.
5. Ketersediaan pangan kabupaten Nunukan masih sangat tergantung pada pasokan dari luar daerah, sementara prioritas nasional Indonesia menuju Swasembada Pangan, yang utamanya difokuskan dalam rangka implementasi Program Makan Bergizi Gratis (MBG).
6. Tantangan ekonomi digital diantaranya kesenjangan akses internet dan infrastruktur digital yang belum memadai, literasi digital yang masih rendah dan isu keamanan data.
7. Kondisi keuangan daerah tahun 2026 masih berpotensi terkena efisiensi anggaran, sehingga dapat mempengaruhi belanja daerah yang berdampak pada aktivitas ekonomi kabupaten Nunukan.

3.1.3.3. Arah Kebijakan Ekonomi Kabupaten Nunukan

Tema RKPD Kabupaten Nunukan Tahun 2026 yaitu "***Berdaya Saing Dengan Ekonomi Inklusif dan Infrastruktur Berkelanjutan Didukung Tata Kelola Pemerintahan Yang Bersih dan Inovatif***".

Untuk mendukung agenda pembangunan tersebut, fokus pembangunan ekonomi Kabupaten Nunukan tahun 2026 ditujukan untuk mewujudkan visi misi Kepala dan Wakil Kepala Daerah khususnya Misi 2 yang tertuang dalam RPJMD Kabupaten Nunukan Tahun 2025-2029 yakni "Peningkatan dan Percepatan Pertumbuhan Ekonomi Masyarakat Berbasis Potensi Sumber Daya Lokal".

Strategi pertama yaitu Peningkatan produktivitas dan nilai tambah hasil pertanian dan perikanan dengan melibatkan peran masyarakat, serta memperlancar arus perdagangan, dengah arah kebijakan sebagai berikut:

1) Membangun dasar Pengembangan diversifikasi pangan.
2) Membangun dasar Pelaksanaan pelatihan reskilling dan upskilling dan transisi *school-to- work.*
3) Membangun dasar Industrialisasi koperasi melalui hilirisasi komoditas unggulan daerah, penguatan proses bisnis dan kelembagaan, serta adopsi teknologi.

Strategi kedua yaitu Peningkatan keunggulan kompetitif dan komparatif UMKM melalui peningkatan kualitas produk, inovasi, kemitraan dan perluasan jaringan pemasaran dengan memanfaatkan teknologi, serta penguatan BUMD/ BUMDES, dengah arah kebijakan sebagai berikut:

1) Membangun dasar Peningkatan keterkaitan UMKM pada rantai nilai industri domestik dan global, melalui peningkatan akses ke sumber daya produktif (termasuk pembiayaan dan pemasaran), penerapan teknologi dan kemitraan usaha.
2) Membangun dasar Peningkatan Produktivitas BUMD.
3) Membangun dasar Penguatan ekonomi dan keuangan syariah dalam mendukung pembangunan ekonomi lokal, di antaranya melalui penguatan ekosistem industri halal, penguatan rantai nilai industri halal, penguatan kewirausahaan dan UMKM industri halal, dan perluasan infrastruktur ekonomi dan keuangan syariah.

Strategi ketiga yaitu Peningkatan Iklim Investasi yang berbasis pada potensi dan perluasan lapangan kerja, serta Peningkatan kualitas tenaga kerja lokal, dengan arah kebijakan sebagai berikut:

1) Membangun dasar Pengembangan basis sektor-sektor ekonomi baru yang didorong berbagai pengembangan inovasi seperti energi terbarukan.
2) Membangun dasar Pengembangan perlindungan sosial adaptif bagi seluruh masyarakat terutama kelompok rentan, terutama untuk daerah

yang menghadapi risiko bencana dan perubahan iklim, melalui antara lain upaya pro aktif mendukung perluasan cakupan jaminan sosial ketenagakerjaan bagi usia pekerja, pengembangan perlindungan sosial daerah yang responsif, integrasi program perlindungan sosial daerah dengan program pemberdayaan ekonomi, program ketenagakerjaan, pencegahan dan penanggulangan bencana, serta program terkait perubahan iklim.

Selain itu, pada tahun 2026 kebijakan pengendalian inflasi akan secara konsisten terus dilakukan melalui penguatan sinergi dengan Bank Indonesia di tingkat pusat dan daerah melalui Tim Pengendalian Inflasi Pusat dan Daerah. Strategi-strategi terus ditempuh melalui kebijakan menjaga keterjangkauan harga dan ketersediaan pasokan, menjamin dan mengawasi kelancaran distrubusi serta komunikasi yang efektif terus dilakukan dalam upaya Bersama-sama mengendalikan inflasi baik di tingkat pusat maupun di daerah. Penggunaan Produk dalam negeri juga menjadi agenda perekonomian daerah yang ditopang oleh sektor perindustrian dan perdagangan sehingga kegiatan ekonomi didaerah bahan dalam negeri dapat semakin menggeliat untuk menunjang pertumbuhan ekonomi daerah dan nasional.

Dari 17 Arah Baru Menuju Perubahan Kabupaten Nunukan yang merupakan Arah Kebijakan/Program Strategis Bupati dan Wakil Bupati Nunukan Periode 2025-2030, terdapat 9 Arah Kebijakan yang dapat mendukung peningkatan ekonomi daerah dan menjadi acuan dalam penentuan program prioritas daerah tahun 2026 yaitu sebagai berikut:

1) Pemberian Bantuan Bibit, Pupuk kepada Petani, dan Alat Mekanisasi Pertanian Secara Gratis.
2) Membuat Kampung Pertanian Hortikultura dan Palwija Berbasis Pengwilayahan
3) Pembebasan Pembayaran Pajak Bumi Dan Bangunan Untuk Lahan Pertanian Produktif Khususnya Lahan Persawahan dan Hortikultura.

4) Memastikan Ketersediaan Pupuk Bersubsidi Untuk Tanaman Padi Dan Perkebunan.
5) Memberikan Bantuan Alat Tangkap Untuk Nelayan.
6) Pengembangan Sektor Budidaya Ikan Dengan Pembuatan Kampung Perikanan
7) Bantuan Modal Dan Peningkatan Keterampilan Pelaku Usaha UMKM.
8) Satu Desa Satu Program Unggulan Berbasis Potensi Lokal Melalui Penguatan Bumdes.
9) Pembangunan 100 Kilometer Jalan Tani Pertahun.

3.2. Arah Kebijakan Keuangan Daerah

Arah Kebijakan adalah rumusan kerangka pikir atau kerangka kerja untuk menyelesaikan permasalahan pembangunan dan mengantisipasi isu strategis Daerah/Perangkat Daerah yang dilaksanakan secara bertahap sebagai penjabaran strategi. Arah kebijakan keuangan daerah diselaraskan dengan kebijakan fiskal Indonesia, dan mandat peraturan perundang-undangan.

Arah kebijakan fiskal nasional secara umum merupakan upaya untuk penyehatan APBN yang ditempuh melalui ***collecting more, spending better,*** **dan** ***innovative financing.***

Fokus kebijakan fiskal nasional tahun 2026 adalah memperkuat kemandirian ekonomi dan sosial dalam mewujudkan Indonesia yang tangguh, mandiri, dan sejahtera. Untuk itu diperlukan reformasi struktural yang konsisten dan berkelanjutan yang difokuskan pada 8 (delapan) strategi guna mewujudkan: (i) ketahanan pangan; (ii) ketahanan energi; (iii) Makan Bergizi Gratis (MBG); (iv) program pendidikan; (v) program kesehatan; (vi) pembangunan desa, koperasi, dan UMKM; (vii) pertahanan semesta; serta (viii) akselerasi investasi dan perdagangan global.

Pada tahun 2026, seirama dengan arah kebijakan ekonomi nasional, kebijakan fiskal Indonesia juga dimaksudkan untuk mencapai 5 goals jangka pendek yakni (a) akselerasi investasi; (b) pembangunan Desa, Koperasi, dan

UMKM; (c) Ketahanan Pangan; (d) Pendidikan (SPM Pendidikan Tinggi); dan (e) Kesehatan (Indeks Kesehatan). Arahan kebijkan belanja untuk mencapai tiga tujuan tersebut khusus kepada wilayah Kalimantan Utara termasuk Kabupaten Nunukan, disajikan pada tabel berikut.

Tabel 3.1
Arahan Kebijakan Keuangan Wilayah Kalimantan Utara Tahun 2026

Goals 2026		Arahan Kebijakan Keuangan
Akselerasi Investasi (Pertumbuhan Ekonomi)		1) Dukungan reformasi tata kelola investasi daerah melalui digitalisasi pengelolaan keuangan dalam proyek investasi publik;
		2) Fasilitasi diversifikasi ekonomi dan meningkatkan alokasi belanja infrastruktur dalam mendukung hilirisasi komoditas lokal dengan adopsi teknologi yang dibutuhkan;
		3) Penguatan kawasan sentra produksi yang berkualitas sehingga harga komoditas andalan lebih stabil (kelapa sawit, udang, kepiting, rumput laut, batubara, bijih besi, dan intan);
		4) Mendorong belanja untuk mendukung kapasitas tenaga kerja yang selaras dengan potensi daerah serta kewirausahaan UMKM;
		5) Dukungan pada UMKM pada pembiayaan, digitalisasi market produk dan sertifikasi yang memadai;
		6) Menjaga kepatuhan pemenuhan earmarking PKB dan opsen PKB untuk pembangunan dan/atau
		7) Pemeliharaan jalan serta peningkatan moda dan sarana transportasi umum, untuk mendukung konektivitas.
Pembangunan Desa, Koperasi, dan UMKM (Tingkat Kemiskinan)		1) Dukungan alokasi belanja infrastruktur di sektor perumahan untuk masyarakat.
		2) Meningkatkan kualitas dan kesempatan kerja untuk menekan angka pengangguran melalui belanja daerah untuk sektor-sektor prioritas seperti Pendidikan vokasi, pengembangan UMKM, dan infrastruktur layanan dasar;
		3) Dukungan APBD untuk memastikan ketertiban dan keamanan Masyarakat melalui peningkatan penerangan jalan umum (PJU), pengelolaan system mitigasi bencana, serta kerja sama dengan aparat penegak hukum
		4) Menjaga kepatuhan pemenuhan earmarking pajak rokok untuk dukungan pembayaran PBI guna mengurangi beban masyarakat miskin.
Ketahanan Pangan	Pertanian	1) Penguatan fiskal daerah missal sinergi pendanaan maupun *creative financing* antara lain untuk peningkatan infrastruktur;
		2) Penyuluhan dan pendampingan untuk mengedukasi nelayan tentang teknologi dan inovasi perikanan;
		3) Penetapan tarif PBB P2 lebih rendah untuk lahan produksi pangan daripada tarif untuk lahan lainnya.
	Perikanan	1) Daerah perlu mengevaluasi belanja agar lebih efektif untuk meningkatkan produktivitas perikanan;
		2) Penyuluhan dan pendampingan untuk mengedukasi nelayan tentang teknologi dan inovasi perikanan;
		3) Optimalisasi belanja untuk meningkatkan infrastruktur perikanan
Pendidikan (SPM Pendidikan Tinggi)		1) Fokus daerah untuk pengembangan inovasi pembelajaran dengan teknologi digital, pedagogi modern, dan pembelajaran koding dan AI;
		2) Prioritas Belanja Daerah dan pemanfaatan TKD untuk penyediaan layanan dasar pendidikan (unggulan dan vokasi) dan mempertahankan kinerja layanan dasar pendidikan;
		3) Penguatan DAU earmarked dan evaluasi mandatory spending sektor pendidikan;
		4) Penguatan perencanaan Sinergi Pendanaan dalam RPJMD/RKPD, untuk penyediaan sarana prasarana pendidikan
		5) Melakukan skema sinergi pendanaan dan creative financing untuk peningkatan infrastruktur layanan pendidikan.
Kesehatan (Indeks Kesehatan)		1) Prioritas Belanja Daerah dan pemanfaatan TKD untuk penyediaan layanan dasar kesehatan, dengan peningkatan kualitas untuk penanganan stunting dan penguatan layanan kesehatan;
		2) Peningkatan kapasitas *fiscal* daerah dengan intensifikasi dan ekstensifikasi PDRD, antara lain melalui pemutakhiran NJOP sesuai dengan kondisi wilayah.;
		3) Menjaga kepatuhan pemenuhan earmarking pajak rokok untuk peningkatan kualitas layanan kesehatan;
		4) Penguatan perencanaan Sinergi Pendanaan dalam RPJMD/RKPD, untuk penyediaan sarana prasarana kesehatan;
		5) Mengakses skema sinergi pendanaan dan creative financing untuk percepatan penyediaan infrastruktur layanan dasar kesehatan.

Sumber: Dokumen KEM dan PPKF Tahun 2026

Sesuai dengan Peraturan Pemerintah Nomor 12 Tahun 2019 tentang Pengelolaan Keuangan Daerah, bahwa Keuangan Daerah adalah semua hak dan kewajiban daerah dalam rangka penyelenggaraan Pemerintahan Daerah yang dapat dinilai dengan uang serta segala bentuk kekayaan yang

dapat dijadikan milik daerah berhubung dengan hak dan kewajiban daerah tersebut. Sedangkan pengelolaan keuangan daerah adalah keseluruhan kegiatan yang meliputi perencanaan, penganggaran, pelaksanaan, penatausahaan, pelaporan, pertanggungjawaban, dan pengawasan keuangan daerah.

Dalam rangka pelaksanaan urusan pemerintahan yang menjadi kewenangan pemerintahan daerah, pengelolaan keuangan daerah merupakan bagian yang tidak terpisahkan dari sistem pengelolaan keuangan negara dan merupakan elemen pokok dalam penyelenggaraan pemerintahan daerah. Pengelolaan keuangan daerah berdasarkan pada prinsip pengelolaan keuangan daerah secara ekonomis, efektif, efisien, transparan, dan akuntabel yang diimplementasikan dalam sistem anggaran berbasis kinerja.

Permendagri Nomor 77 Tahun 2020 tentang Pedoman Teknis Pengelolaan Daerah, bahwa penganggaran daerah yang didasarkan kepada kemampuan keuangan daerah diarahkan dan dikelola berdasarkan fungsi:

1) Fungsi otorisasi memiliki arti anggaran daerah menjadi dasar untuk melaksanakan APBD pada tahun berkenaan.
2) Fungsi perencanaan memiliki arti anggaran daerah menjadi pedoman bagi manajemen dalam merencanakan kegiatan/sub kegiatan pada tahun berkenaan.
3) Fungsi pengawasan mengandung arti bahwa anggaran daerah menjadi pedoman untuk menilai kegiatan/sub kegiatan penyelenggaraan pemerintahan daerah sesuai dengan ketentuan peraturan perundang-undangan.
4) Fungsi alokasi mengandung arti bahwa anggaran daerah harus diarahkan untuk menciptakan lapangan kerja/mengurangi pengangguran dan pemborosan sumber daya serta meningkatkan efisiensi dan efektivitas perekonomian.
5) Fungsi distribusi mengandung arti kebijakan anggaran daerah harus memperhatikan rasa keadilan dan kepatutan.

6) Fungsi stabilisasi mengandung arti anggaran pemerintah daerah menjadi alat untuk memelihara dan mengupayakan keseimbangan fundamental perekonomian daerah.

Kebijakan Keuangan Pemerintah Kabupaten Nunukan didasarkan pada pendekatan kinerja dan komitmen dalam menerapkan prinsip transparansi dan akuntabilitas. Anggaran kinerja adalah suatu anggaran yang bukan hanya mengutamakan upaya pencapaian hasil kegiatan atau *output* melainkan *outcome* bahkan manfaat suatu program dan kegiatan dari rencana alokasi biaya atau input yang ditetapkan dengan memperhatikan kondisi semua komponen keuangan.

Keuangan daerah dikelola secara tertib, taat pada peraturan perundang-undangan, efektif, efisien, ekonomis, transparan dan bertanggungjawab dengan memperhatikan azas keadilan, kepatutan dan manfaat untuk masyarakat. Prinsip pengelolaan keuangan tersebut dilakukan dalam rangka pelaksanaan pembangunan dan pemerintahan serta peningkatan kesejahteraan masyarakat.

Selanjutnya, berdasarkan pada hasil analisis kondisi ekonomi daerah dan kajian terhadap prospek serta tantangan perekonomian daerah seperti diuraikan pada sub bab sebelumnya, dirumuskan arah kebijakan keuangan Kabupaten Nunukan tahun 2025 yang mencakup pengelolaan pendapatan daerah, belanja daerah dan pembiayaan daerah.

3.2.1. Arah Kebijakan Pendapatan Daerah

Pendapatan Daerah adalah semua hak Daerah yang diakui sebagai penambah nilai kekayaan bersih dalam periode tahun anggaran yang bersangkutan.

Pemerintah daerah Kabupaten Nunukan terus berupaya untuk meningkatkan Pendapatan Daerah, secara umum upaya yang dilakukan oleh pemerintah daerah adalah membangun komunikasi dan konsolidasi penerimaan pendapatan daerah dari sektor migas (*lifting*), dan upaya

pemerintah daerah dalam meningkatkan kinerja penyelenggaraan pemerintah daerah melalui Dana Insentif Daerah (DID).

Salah satu pilar kebijakan dalam mendukung APBD yang sehat dan kredibel tersebut adalah *collecting more* melalui optimalisasi pendapatan daerah. Kebijakan optimalisasi terus dilakukan dengan senantiasa menjaga iklim investasi dan usaha yang tetap kondusif. serta keberlanjutan dan kelestarian lingkungan. Selain itu pemerintah daerah melakukan langkah-langkah strategis lainnya khususnya dalam mendorong peningkatan kinerja pendapatan daerah pasca terbitnya undang-undang Republik Indonesia Nomor 1 Tahun 2022 tentang Hubungan Keuangan Antara Pemerintah Pusat dan Pemerintahan Daerah, yakni salah satunya merancang peraturan daerah terkait dengan pajak dan retribusi daerah.

Upaya lain yang dilakukan adalah menjalin kerjasama dengan instansi vertikal baik yang berhubungan dengan pertanahan maupun terkait dengan Direktorat Jenderal Perimbangan Keuangan (DJPK) terkait pertukuran data obyek dan subyek yang ada di kabupaten nunukan, realisasi penerimaan PBB P3, PPh 21 dan PPh 25/26 di Wilayah Kabupaten Nunukan sebagai dasar perhitungan proyeksi pendapatan berikutnya.

Selanjutnya melakukan sinergitas dengan provinsi khususnya pembahasan terkait Dana Bagi Hasil (DBH) provinsi kepada daerah terkait Opsen (pungutan tambahan pajak menurut persentase) yakni Opsen pajak kendaraan bermotor yang selanjutnya disebut Opsen PKB yang dikenakan oleh kabupaten/kota atas pokok PKB dan Opsen Bea Balik Nama Kendaraan Bermotor yang disebut Opsen BBNKB yang dikenakan oleh kabupaten/kota atas pokok BBNKB sesuai dengan ketentuan perundang-undangan. Opsen Mineral Bukan Logam dan Batuan (MBLB).

Pemerintah daerah juga akan terus berupaya meningkatkan sistem dan memberikan layanan pajak agar lebih optimal khususnya peningkatan pelayanan pajak dan retribusi daerah. Upaya meningkatkan Pendapatan Asli Daerah (PAD) melalui beberapa strategi dari sektor PBB P2 dengan menaikkan Nilai Jual Objek Pajak (NJOP) Bumi dan Bangunan dan

peningkatan kerjasama lintas sektor dalam rangka sinergitas, pertukaran data, pengawasan, pengendalian dan penagihan pajak serta pengembangan sistem pelayanan pajak untuk memudahkan proses perpajakan daerah menjadi mutlak dimaksimalkan.

Pada tahun 2025 terdapat kebijakan pengurangan Transfer ke Daerah (TKD), sehingga berakibat pada menurunnya Pendapatan Daerah yang bersumber dari Transfer dari Pemerintah Pusat. Kebijakan ini berpotensi untuk terjadi kembali di tahun 2026, sehingga Pemerintah Kabupaten Nunukan hendaknya mensiasati kemungkinan tersebut dengan berupaya mencari sumber pendapatan daerah yang baru, serta melakukan penyesuaian alokasi belanja yang bersumber dari TKD.

Proyeksi/target pendapatan daerah Kabupaten Nunukan tahun 2026 dapat dilihat pada tabel 3.2 di bawah ini.

Tabel 3.2
Realisasi, dan Proyeksi/Target Pendapatan Daerah
Kabupaten Nunukan Tahun 2023 s.d. 2027

KODE	KODE	JUMLAH				
		Realisasi Tahun 2023 (n-2)	Realisasi Tahun 2024 (n-1)	Proyeksi/Target Tahun 2025 (n)	Proyeksi/Target Tahun 2026 (n+1)	Proyeksi/Target Tahun 2027* (n+1)
(1)	(2)	(3)	(4)	(5)	(6)	(7)
4	**PENDAPATAN DAERAH**	**1,785,329,041,005**	**2,033,308,976,638**	**1,981,187,317,056**	**1,955,010,523,440**	**1,938,644,988,963**
4.1	**PENDAPATAN ASLI DAERAH (PAD)**	**193,175,709,910**	**127,653,753,821**	**140,610,106,310**	**151,745,698,714**	**161,794,137,940**
4.1.01	Pajak Daerah	96,346,709,187	35,522,091,611	46,451,741,620	51,883,129,716	57,073,146,003
4.1.02	Retribusi Daerah	3,617,007,695	5,950,326,059	5,334,492,839	5,813,266,773	6,292,040,708
4.1.03	Hasil Pengelolaan Kekayaan Daerah yang Dipisahkan	4,510,249,390	4,923,804,211	3,600,000,000	4,676,770,614	4,907,759,857
4.1.04	Lain-lain PAD yang Sah	88,701,743,637	81,257,531,939	85,223,871,851	89,372,531,611	93,521,191,372
4.2	**PENDAPATAN TRANSFER**	**1,572,303,816,978**	**1,894,166,786,504**	**1,828,017,210,746**	**1,790,076,824,726**	**1,762,394,587,776**
4.2.01	Pendapatan Transfer Pemerintah Pusat	**1,446,241,730,713**	**1,714,521,203,790**	**1,701,881,679,000**	**1,663,941,292,980**	**1,620,747,318,564**
4.2.01.05	Dana Desa	179,186,422,500	209,361,032,800	176,857,567,000	178,074,147,980	179,290,728,960
4.2.01.06	Insentif Fiskal	-	2,780,794,500	7,242,130,000	7,242,130,000	7,242,130,000
4.2.01.07-09	Dana Perimbangan (DBH, DAU, DAK)	1,267,055,308,213	1,502,379,376,490	1,517,781,982,000	1,478,625,015,000	1,434,214,459,604
4.2.02	Pendapatan Transfer Antar Daerah	**126,062,086,265**	**179,645,582,714**	**126,135,531,746**	**126,135,531,746**	**141,647,269,212**
4.2.02.01	Pendapatan Bagi Hasil	79,391,305,466	148,048,133,922	126,135,531,746	126,135,531,746	96,116,334,407
4.2.02.02	Bantuan Keuangan	46,670,780,799	31,597,448,792	-	-	45,530,934,804
4.3	**LAIN-LAIN PENDAPATAN DAERAH YANG SAH**	**19,849,514,118**	**11,488,436,313**	**12,560,000,000**	**13,188,000,000**	**14,456,263,248**
4.3.03	Lain-lain Pendapatan Sesuai dengan Ketentuan Peraturan Perundang-Undangan	9,924,757,059	5,744,218,156	11,862,628,723	12,455,760,159	14,456,263,248
4.3.05	Pendapatan Klaim Pelayanan Kesehatan/Nonkapitasi	9,924,757,059	5,744,218,156	697,371,277	732,239,841	-

Keterangan: *Proyeksi Ranwal RPJMD Kab. Nunukan 2025-2029

3.2.2. Arah Kebijakan Belanja Daerah

Belanja Daerah adalah semua pengeluaran Daerah yang sesuai dengan ketentuan peraturan perundang-undangan dan diakui sebagai pengurang nilai kekayaan bersih (ekuitas) dalam periode tahun anggaran yang bersangkutan.

Belanja Daerah tahun 2026 dialokasikan untuk mendanai pelaksanaan Urusan Pemerintahan yang menjadi kewenangan Pemerintah Kabupaten Nunukan, dengan urutan prioritas sebagai berikut:

1) Untuk implementasi pemenuhan pelayanan dasar (SPM), dan belanja wajib mengikat (*mandatory spending*).
2) Untuk belanja pelaksanaan program proritas daerah dalam rangka pencapaian Visi dan Misi Kepala Daerah yang tertuang dalam RPJMD Kabupaten Nunukan Tahun 2021-2026
3) Untuk belanja penyelenggaraan urusan pemerintahan lainnya.

Arah kebijakan belanja daerah tahun 2026 Kabupaten Nunukan , sebagai berikut:

1. Belanja difokuskan untuk mendukung Prioritas Kepala dan Wakil Kepala Daerah yakni Program 17 Arah Baru Perubahan.
2. Mendukung 5 goals utama kebijakan fiskal nasional, yakni a) akselerasi investasi; (b) pembangunan Desa, Koperasi, dan UMKM; (c) Ketahanan Pangan; (d) Pendidikan; dan (e) Kesehatan (Indeks Kesehatan).
3. Belanja untuk mendukung Prioritas Nasional, terutama Proyek Strategis Nasional (PSN) dan 17 Program Prioritas Presiden.
4. Efisiensi belanja nonprioritas khususnya belanja barang seiring dengan pemanfaatan TIK;
5. Penguatan belanja modal untuk mendukung transformasi ekonomi;
6. Reformasi subsidi dan perlindungan sosial agar lebih tepat sasaran dan berkeadilan; dan
7. Peningkatan efektivitas implementasi Undang-Undang Nomor 1 Tahun 2022 tentang Hubungan Keuangan antara Pemerintah Pusat dan Pemerintah Daerah, untuk sinergisitas dan harmonisasi kebijakan pusat

dan daerah. Proyeksi/target belanja daerah Kabupaten Nunukan tahun 2025 dapat dilihat pada tabel 3.3 di bawah ini.

Tabel 3.3
Realisasi, dan Proyeksi/Target Belanja Daerah
Kabupaten Nunukan Tahun 2023 s.d. 2027

KODE	KODE	JUMLAH				
		Realisasi Tahun 2023 (n-2)	Realisasi Tahun 2024 (n-1)	Proyeksi/Target Tahun 2025 (n)	Proyeksi/Target Tahun 2026 (n+1)	Proyeksi/Target Tahun 2027* (n+1)
(1)	(2)	(3)	(4)	(5)	(6)	(7)
5	**BELANJA DAERAH**	**1,587,439,099,840**	**1,929,323,822,237**	**2,033,981,191,847**	**2,005,185,554,455**	**2,063,644,988,963**
5.1	**BELANJA OPERASI**	**981,670,537,549**	**1,149,763,023,002**	**1,266,860,060,739**	**1,281,649,214,668**	**1,250,299,045,348**
5.1.01	Belanja Pegawai	464,588,640,563	551,649,473,806	637,457,610,272	668,270,135,691	622,510,534,222
5.1.02	Belanja Barang dan Jasa	468,688,861,749	537,436,588,758	580,331,042,249	562,408,896,746	572,645,566,804
5.1.03	Belanja Bunga	-	-	-	-	-
5.1.04	Belanja Subsidi	8,886,137,080	9,489,311,596	13,759,701,290	13,269,963,584	14,693,910,087
5.1.05	Belanja Hibah	35,974,013,757	50,333,418,128	34,277,776,662	36,764,588,829	39,472,704,864
5.1.06	Belanja Bantuan Sosial	3,532,884,400	854,230,714	1,033,930,266	935,629,818	976,329,370
5.2	**BELANJA MODAL**	**319,894,374,903**	**527,109,325,511**	**469,512,062,127**	**450,360,356,927**	**496,061,228,732**
5.2.01	Belanja Modal Tanah	-	7,197,360,000	24,803,156,000	-	-
5.2.02	Belanja Modal Peralatan dan Mesin	68,466,707,799	73,715,885,849	53,192,031,188	60,496,283,993	66,427,383,032
5.2.03	Belanja Modal Gedung dan Bangunan	64,842,758,540	127,189,991,518	96,526,249,154	97,979,847,566	125,887,441,773
5.2.04	Belanja Modal Jalan, Jaringan, dan Irigasi	180,244,356,560	316,932,298,386	290,716,107,856	288,004,201,453	299,529,696,026
5.2.05	Belanja Modal Aset Tetap Lainnya	6,340,552,004	1,887,309,758	3,516,763,949	2,003,447,935	2,340,131,921
5.2.06	Belanja Modal Aset Lainnya	-	186,480,000	757,753,980	1,876,575,980	1,876,575,980
5.3	**BELANJA TIDAK TERDUGA**	**2,757,072,105**	**143,291,417**	**18,865,358,704**	**5,000,000,000**	**5,000,000,000**
5.3.01	Belanja Tidak Terduga	2,757,072,105	143,291,417	18,865,358,704	5,000,000,000	5,000,000,000
5.4	**BELANJA TRANSFER**	**283,117,115,283**	**252,308,182,306**	**278,743,710,277**	**268,175,982,860**	**312,284,714,884**
5.4.01	Belanja Bagi Hasil	-	-	-	-	-
5.4.02	Belanja Bantuan Keuangan	283,117,115,283	252,308,182,306	278,743,710,277	268,175,982,860	312,284,714,884

Keterangan: *Proyeksi Ranwal RPJMD Kab. Nunukan 2025-2029

Berdasarkan proyeksi tahun 2026, Pemerintah Kabupaten Nunukan merencanakan kebijakan defisit anggaran sebesar 2,57 persen, sehingga pagu indikatif Belanja Daerah lebih tinggi 50,17 Miliar dibandingkan dengan proyeksi pendapatan daerah. Sesuai PMK 75 Tahun 2024, batas maksimal defisit APBD 2025 bagi Pemerintah Kabupaten Nunukan adalah 3,75 persen dari Pendapatan Daerah, karena berada pada kategori kapasitas fiskal daerah "Sangat Tinggi" dengan rasio kapasitas fiskal daerah 1,898.

3.2.3. Arah Kebijakan Pembiayaan Daerah

Pembiayaan adalah setiap penerimaan yang perlu dibayar kembali dan/atau pengeluaran yang akan diterima kembali, baik pada tahun anggaran yang bersangkutan maupun pada tahun anggaran berikutnya.

Pembiayaan Daerah terdiri dari Penerimaan Pembiayaan dan Pengeluaran Pembiayaan.

Tabel 3.4
Realisasi, dan Proyeksi/Target Pembiayaan Daerah
Kabupaten Nunukan Tahun 2023 s.d. 2027

KODE	KODE	JUMLAH				
		Realisasi Tahun 2023 (n-2)	Realisasi Tahun 2024 (n-1)	Proyeksi/Target Tahun 2025 (n)	Proyeksi/Target Tahun 2026 (n+1)	Proyeksi/Target Tahun 2027* (n+1)
(1)	(2)	(3)	(4)	(5)	(6)	(7)
6	**PEMBIAYAAN DAERAH**	**139,692,343,605**	**306,662,310,511**	**50,175,031,015**	**96,175,031,015**	**125,000,000,000**
6.1	**PENERIMAAN PEMBIAYAAN**	**139,692,343,605**	**309,662,310,511**	**50,175,031,015**	**96,175,031,015**	**125,000,000,000**
6.1.01	Sisa Lebih Perhitungan Anggaran Tahun Sebelumnya	121,587,126,405	277,767,527,711	50,175,031,015	96,175,031,015	125,000,000,000
6.1.02	Pencairan Dana Cadangan	18,105,217,200	31,894,782,800	-	-	-
6.2	**PENGELUARAN PEMBIAYAAN**	**-**	**3,000,000,000**	**-**	**-**	**-**
6.2.01	Pembentukan Dana Cadangan	-	-			
6.2.02	Penyertaan Modal Daerah	**-**	3,000,000,000		-	-
	PEMBIAYAAN NETTO	**139,692,343,605**	**306,662,310,511**	**50,175,031,015**	**96,175,031,015**	**125,000,000,000**

Keterangan: *Proyeksi Ranwal RPJMD Kab. Nunukan 2025-2029

Pada saat penyusunan Rencana Kerja Pemerintah Daerah (RKPD) Kabupaten Nunukan Tahun 2026, Pemerintah Kabupaten Nunukan belum merencanakan pembentukan Dana Cadangan maupun Penyertaan Modal Daerah.

BAB IV
SASARAN DAN PRIORITAS PEMBANGUNAN DAERAH

Sasaran dalam rumusan RKPD Kabupaten Nunukan tahun 2026 adalah kondisi yang menggambarkan tercapainya tujuan penyelenggaraan pembangunan daerah Kabupaten Nunukan di tahun 2026 berupa hasil pembangunan daerah yang diperoleh dari pencapaian hasil (outcome) program-program yang dilaksanakan oleh Perangkat Daerah. Selanjutnya untuk mencapai target sasaran pembangunan daerah tahun 2026 ditetapkan sejumlah prioritas pembangunan daerah yang dijabarkan dalam program-program Pembangunan Daerah.

4.1. Tujuan dan Sasaran Pembangunan

Tujuan adalah pernyataan-pernyataan tentang kondisi hal-hal yang perlu dilakukan untuk mencapai visi, sedangkan sasaran adalah hasil yang diharapkan dari suatu tujuan yang diformulasikan secara terukur, spesifik, mudah dicapai, rasional, untuk dapat dilaksanakan dalam jangka waktu satu tahun ke depan. Sedangkan Sasaran adalah rumusan kondisi yang menggambarkan tercapainya tujuan, berupa hasil pembangunan Daerah/Perangkat Daerah yang diperoleh dari pencapaian hasil (*outcome)* program Perangkat Daerah.

Berdasarkan kondisi daerah Kabupaten Nunukan maka visi Daerah dalam RPJPD Kabupaten Nunukan Tahun 2025-2045 adalah:

KABUPATEN NUNUKAN BERANDA DEPAN NKRI YANG BERDAYA SAING, MAJU DAN BERKELANJUTAN

Perwujudan visi pembangunan jangka panjang tersebut dijabarkan melalui misi. Misi RPJPD menggambarkan upaya-upaya yang akan dilaksanakan untuk mewujudkan visi. Misi RPJPD Kabupaten Nunukan ditetapkan dengan mempertimbangkan permasalahan dan isu-isu strategis, RTRW 2023-2042, RPJPN 2025-2045, dan RPJPD Provinsi Kalimantan Utara 2025-2045. Terdapat 5 (lima) misi RPJPD Kabupaten Nunukan Tahun 2025-2045, yaitu:

1. Meningkatkan Kualitas Sumber Daya Manusia yang Unggul, Berbudaya, dan Berkarakter;
2. Meningkatkan Perekonomian yang Tangguh dan Berbasis Sumber Daya Lokal;
3. Meningkatkan Tata Kelola Pemerintahan yang Lebih Baik;
4. Meningkatkan Kualitas Lingkungan Hidup yang Berkelanjutan dan Responsif terhadap Bencana;
5. Meningkatkan Infrastruktur dan Konektivitas Wilayah yang Merata dan Berkelanjutan.

Penjelasan masing-masing misi sebagai upaya untuk mewujudkan visi jangka panjang daerah:

1. Meningkatkan Kualitas Sumber Daya Manusia yang Unggul, Berbudaya, dan Berkarakter

Meningkatkan kualitas sumber daya manusia yang unggul, berbudaya dan berdaya saing merupakan upaya mewujudkan transformasi sosial yang bertujuan menciptakan manusia dan masyarakat yang sejahtera, unggul dan berdaya saing, serta perlindungan sosial adaptif melalui kebijakan peningkatan pemenuhan kebutuhan dasar yang terdiri dari pendidikan yang berkualitas dan merata, kesehatan untuk semua, yang didukung pemajuan kebudayaan, ketahanan keluarga serta peningkatan ketertiban, ketenteraman dan keamanan sebagai daerah perbatasan negara.

Peningkatan tingkat pendidikan masyarakat diwujudkan melalui upaya pemerataan layanan pendidikan yang berkualitas dan pemerataan fasilitas pendidikan. Pemenuhan jumlah guru yang ideal serta pemerataan ketersediaan sekolah menjadi fokus utama dalam meningkatkan pendidikan masyarakat. Selain pendidikan, kesehatan juga menjadi dasar dari sumber daya manusia yang berkualitas. Peningkatan derajat kesehatan masyarakat diimplementasikan melalui upaya peningkatan kualitas kesehatan masyarakat yang dilihat dari meningkatnya usia harapan hidup, menurunnya angka kematian ibu dan bayi yang berpengaruh pada menurunnya prevalensi stunting serta menurunnya kasus penyakit menular dan tidak menular. Agar pelayanan kesehatan dapat berjalan dengan maksimal diperlukan upaya pemenuhan dan pemerataan fasilitas dasar kesehatan yakni tenaga kesehatan berupa dokter dan dokter spesialis, rumah sakit, puskesmas serta poliklinik. Selain intervensi dari pemerintah, masyarakat juga perlu diberikan pengetahuan dan edukasi terkait pentingnya perilaku hidup bersih dan sehat sehingga dapat berperan aktif sebagai agen perubahan dalam peningkatan kualitas kesehatan.

Pentingnya sumber daya manusia yang berbudaya dan berkarakter diwujudkan melalui upaya peningkatan pemajuan kebudayaan, yakni pemahaman masyarakat akan wawasan kearifan lokal dan kekayaan yang dimiliki daerahnya. Harapannya, masyarakat dapat melestarikan kebudayaan yang dimilikinya serta berperan aktif dalam pembangunan desa serta pemberdayaan lembaga adat. Selain itu, keluarga juga berperan dalam mewujudkan sumber daya manusia yang berkualitas. Ketahanan keluarga menjadi hal penting dalam upaya mewujudkan sumber daya manusia berkualitas, karena keluarga sebagai unit terkecil pembentuk sumber daya manusia yang berkualitas.

Peningkatan kualitas sumber daya manusia yang unggul, berbudaya dan berkarakter merupakan implementasi untuk mewujudkan transformasi sosial yang didukung landasan transformasi supremasi hukum stabilitas daerah dan keamanan

daerah sebagai daerah perbatasan negara. Sebagai daerah perbatasan, Kabupaten Nunukan memiliki peran dalam menjaga ketertiban, ketenteraman dan keamanan wilayah perbatasan. Landasan ini sebagai upaya mewujudkan beranda depan NKRI yang memiliki stabilitas wilayah yang terjaga sebagai penopang ketahanan nasional. Perwujudan dari peran ini ditunjukkan dengan berkurangnya kerawanan terhadap wilayah perbatasan. Dalam hal ini, masyarakat merasa aman dalam melakukan beragam aktivitas baik sosial maupun ekonomi di daerahnya tanpa merasa terancam.

2. Meningkatkan Perekonomian yang Tangguh dan Berbasis Sumber Daya Lokal

Meningkatkan perekonomian yang tangguh dan berbasis sumber daya lokal menuju ekonomi hijau dan ekonomi biru merupakan upaya mewujudkan transformasi ekonomi. Transformasi ekonomi merupakan upaya mengubah struktur perekonomian daerah dari yang berbasis komoditas bernilai tambah rendah menjadi produk bernilai tambah tinggi yang didukung teknologi dan inovasi sehingga lebih produktif, efisien dan berdaya saing tinggi yang inklusif dan berkelanjutan.

Upaya peningkatan perekonomian yang tangguh dan berbasis sumber daya lokal menuju ekonomi hijau dan ekonomi biru ditandai dengan peningkatan pertumbuhan ekonomi yang bertumpu pada potensi sumber daya alam terbarukan melalui pengembangan sektor ekonomi unggulan yang ramah lingkungan. Kegiatan ekonomi yang produktif, efisien dan berkelanjutan serta menghasilkan produk berkualitas tinggi merupakan syarat utama agar mampu bersaing di era globalisasi ekonomi.

Dalam mewujudkan perekonomian tangguh lokal menuju ekonomi hijau dan ekonomi biru, perlu mengoptimalkan pemanfaatan sumber daya alam lokal yang berpotensi besar, terutama sektor pertanian termasuk perikanan. Ekonomi hijau menunjuk perekonomian yang bertujuan meningkatkan kesejahteraan masyarakat dan kesetaraan sosial masyarakat sekaligus memprioritaskan kelestarian lingkungan dan keberlangsungan hidup masyarakat. Sementara ekonomi biru merupakan upaya optimalisasi pertumbuhan ekonomi yang bersumber dari pemanfaatan sumber daya laut secara inklusif dan berkelanjutan sehingga turut mendukung pelestarian laut beserta ekosistem pendukungnya.

Pengembangan perekonomian yang tangguh perlu didukung upaya peningkatan kualitas SDM dan menciptakan iklim investasi yang kondusif. Pemanfaatan teknologi yang tepat guna untuk UMKM, perluasan jejaring pasar dan berbagai kebijakan yang mendukung dan memadai agar tercipta daya saing ekonomi daerah. Berkembangnya perekonomian berbasis yang berdaya saing dan berbasis sumber daya lokal menuju ekonomi hijau dan ekonomi biru akan menjamin terjaganya sumber penghidupan masyarakat secara berkelanjutan.

Pengembangan potensi lokal diarahkan pada penguatan sektor hilir melalui peningkatan kinerja perdagangan, industri, dan investasi. Pada sektor hulu, fokus pengembangan adalah penguatan kinerja sektor pertanian dan perikanan melalui peningkatan produksi dan produktivitas. Peningkatan produksi ini secara langsung mendukung perwujudan ketahanan pangan daerah 20 tahun ke depan yang memiliki tren terus meningkat sejalan dengan pertumbuhan penduduk hingga tahun 2045. Dalam upaya meningkatkan daya saing dan kemandirian daerah, produksi atas potensi lokal perlu peningkatan nilai tambah guna meminimalisir penjualan produk dalam bentuk bahan mentah. Hal ini ditandai dengan peningkatan iklim investasi, kualitas dan produktivitas tenaga kerja sebagai modal dasar perekonomian yang mempengaruhi peningkatan kinerja industri, perdagangan dan realisasi investasi.

3. Meningkatkan Tata Kelola Pemerintahan yang Lebih Baik

Pemerintah memiliki fungsi untuk menjalankan pelayanan publik dan regulasi dalam terwujudnya pembangunan suatu wilayah. Untuk itu diperlukan tata kelola pemerintahan yang baik dalam penyelenggaraan pemerintahan. Tata kelola pemerintahan yang baik adalah tata kelola pemerintahan yang menjadikan pemerintahan berjalan dengan kolaboratif, adaptif, inovatif, dan akuntabel. Pemerintah Kabupaten Nunukan perlu meningkatkan tata kelola yang lebih baik sebagai upaya untuk meningkatkan percepatan pembangunan Kabupaten Nunukan.

Tata kelola pemerintahan yang baik ditunjukkan dengan peningkatan pada pelayanan publik, penggunaan sistem elektronik dan teknologi informasi terintegrasi dalam penyelenggaraan pemerintahan, serta SDM pemerintahan yang unggul untuk penciptaan lingkungan kerja yang berprestasi, adaptif, dan inovatif, Tata kelola pemerintahan yang baik menjadikan jalannya pemerintahan baik secara administratif maupun pelayanan publik menjadi lebih baik sehingga percepatan pembangunan dapat berjalan dengan lancar.

Peningkatan tata kelola pemerintahan yang lebih baik merupakan implementasi transformasi tata kelola yang berintegritas dan dan adaptif melalui kerjasama atau kolaborasi antar *stakeholder* pembangunan dengan memperhatikan aspek akuntabilitas, transparansi, partisipatif dan mengedepankan inklusivitas, efektivitas, efisiensi, penegakan aturan dan hukum, adil, berorientasi konsensus, dan visioner terhadap masa depan yang didukung aparatur yang berkualitas, memiliki profesionalisme tinggi, mampu memberikan pelayanan prima dan menghilangkan kemungkinan terjadinya tindak pidana korupsi untuk mewujudkan kesejahteraan masyarakat.

4. Meningkatkan Kualitas Lingkungan Hidup yang Berkelanjutan dan Responsif terhadap Bencana.

Meningkatkan kualitas lingkungan hidup yang berkelanjutan dan responsif terhadap bencana merupakan upaya meningkatkan pengelolaan pembangunan yang dapat menjaga keseimbangan antara pemanfaatan, keberlanjutan, keberadaan dan kegunaan sumber daya alam dan lingkungan hidup dengan tetap menjaga fungsi, daya dukung dan kenyamanan kehidupan saat ini maupun mendatang, meningkatkan pengelolaan sumber daya alam dan lingkungan hidup untuk mendukung kualitas kehidupan, memberikan kenyamanan kehidupan, serta responsif terhadap bencana. Peningkatan kualitas lingkungan hidup yang berkelanjutan dan responsif terhadap bencana merupakan implementasi landasan transformasi ketahanan sosial budaya dan ekologi.

Kondisi geografis dan keunikan alam Kabupaten Nunukan menjadi hal penting dalam pembangunan karena kualitas dan kelestarian terhadap lingkungan hidup diupayakan dapat selaras dengan pembangunan wilayah mengingat Kabupaten Nunukan memiliki kawasan konservasi dan termasuk dalam wilayah *Heart of Borneo* (HoB). Kualitas lingkungan hidup berimplikasi pada kondisi lingkungan meliputi air, udara, dan tutupan lahan yang menunjang pelaksanaan pembangunan daerah yang berkelanjutan. Pengembangan wilayah yang berkelanjutan berorientasi pada upaya pengembangan yang memperhatikan dampak pembangunan terhadap lingkungan dan sumber daya terutama dalam pengendalian pencemaran lingkungan hidup serta adaptif terhadap ancaman dampak perubahan iklim. Keberadaan kawasan konservasi menjadikan perlindungan terhadap kualitas lingkungan hidup diharapkan dapat meningkat sehingga kawasan tersebut dapat terjaga kelestariannya meskipun hal tersebut merupakan wewenang dari pemerintah provinsi.

Responsif terhadap bencana artinya mengelola risiko bencana dengan meningkatkan ketahanan terhadap bencana melalui peningkatan resilensi, mitigasi bencana dan adaptasi perubahan iklim. Perlunya upaya pencegahan dan penanggulangan sebagai respon ancaman bencana dalam meminimalisir kerugian yang diakibatkan. Ketahanan terhadap bencana dapat dilakukan dengan pengelolaan risiko bencana melalui peningkatan kesiapsiagaan, penguatan kurikulum di setiap satuan pendidikan, sistem peringatan dini, kesadaran dan literasi masyarakat akan potensi bahaya, serta mengembangkan mitigasi struktural dan non struktural di daerah rawan bencana tinggi.

5. Meningkatkan Infrastruktur dan Konektivitas Wilayah yang Merata dan Berkelanjutan

Meningkatkan konektivitas yang merata dan berkelanjutan merupakan upaya untuk mengurangi permasalahan rendahnya konektivitas antarwilayah dalam pemenuhan kebutuhan dasar masyarakat. Peningkatan konektivitas yang merata dan berkelanjutan merupakan upaya pembangunan wilayah yang merata dan

berkeadilan, untuk meningkatkan kesejahteraan dan mengurangi kesenjangan antarwilayah yang didukung oleh ketersediaan infrastruktur konektivitas, ketenagalistrikan, teknologi informasi dan komunikasi serta infrastruktur pelayanan dasar.

Peningkatan konektivitas yang merata dan berkelanjutan merupakan implementasi dari upaya transformasi sosial, transformasi ekonomi yang didukung landasan transformasi supremasi hukum, stabilitas daerah, serta ketahanan sosial budaya dan ekologi. Pemenuhan kebutuhan infrastruktur yang merata dan berkelanjutan menjadi agenda utama dalam upaya peningkatan konektivitas dan aksesibilitas di seluruh wilayah Kabupaten Nunukan baik di kepulauan, daratan maupun perbatasan negara.

Ketersediaan infrastruktur yang merata berperan penting dalam meningkatkan keterhubungan dan aksesibilitas antarwilayah dalam pemenuhan kebutuhan dasar masyarakat, serta menumbuhkan dan menghubungkan pusat-pusat pertumbuhan ekonomi dalam rangka peningkatan interaksi desa-kota sebagai penguatan ekonomi lokal serta pusat pelayanan dasar. Pembangunan infrastruktur tersebut juga akan meningkatkan pelayanan dasar masyarakat yang menyeluruh sehingga kesejahteraan masyarakat juga turut meningkat.

Pengembangan infrastruktur konektivitas juga berorientasi terhadap keberlanjutan wilayah melalui pengadaan dan pengelolaan infrastruktur yang ramah lingkungan serta infrastruktur yang mengoptimalkan ketersediaan sumber daya lokal yang dapat digunakan dan dimanfaatkan untuk kepentingan seluruh masyarakat. Dengan adanya optimalisasi terhadap penyediaan dan pengelolaan infrastruktur yang merata dan berkelanjutan maka akan berdampak pada peningkatan kualitas hidup masyarakat dan mendorong pertumbuhan ekonomi daerah yang seiring dengan pembangunan berkelanjutan.

Sasaran pokok pembangunan daerah dalam dokumen RPJPD 2025-2045 merupakan bagian dari sasaran pembangunan daerah yang tertuang dalam RPJMD tahun 2025-2029, yaitu:

1. Meningkatkan Aksesibilitas dan Kualitas Pendidikan;
2. Meningkatkan Derajat Kesehatan Masyarakat yang Merata;
3. Meningkatnya Pertumbuhan dan Nilai Tambah Sektor Pertanian, dan Industri Pengolahan Serta Berkembangnya Aktivitas Perdagangan Daerah;
4. Meningkatnya Daya Saing UMKM;
5. Meningkatnya Daya Tarik Investasi Daerah;
6. Menurunnya Tingkat Pengangguran;
7. Meningkatkan Akuntabilitas Birokrasi;
8. Mewujudkan Layanan Publik yang Prima;

9. Optimalisasi Pemanfaatan Teknologi Informasi;
10. Meningkatnya Akuntabilitas Kinerja Keuangan;
11. Meningkatkan Profesionalitas ASN;
12. Meningkatknya kualitas infrastruktur dasar kebutuhan Masyarakat;
13. Meningkatknya Ketahanan Daerah;
14. Meningkatnya kualitas penataan lingkungan hidup;
15. Lestarinya Kearifan Lokal untuk Membangun Kerukunan dan Toleransi dalam Kehidupan Masyarakat;
16. Meningkatnya Keberdayaan dan Partisipasi Pemuda, Perempuan dan Kelompok Rentan dalam Pembangunan.

4.2. Prioritas Pembangunan Tahun 2026

4.2.1. Prioritas Nasional

Tahun 2025 merupakan gerbang awal menuju pencapaian visi Indonesia Emas 2045, sebuah cita-cita luhur untuk membangun negara nusantara yang berdaulat, maju, dan berkelanjutan. Salah satu tujuan utama pembangunan nasional yaitu mengurangi kesenjangan antara Kawasan Barat Indonesia - Kawasan Timur Indonesia. Untuk mencapai tujuan pengurangan kesenjangan antarwilayah, kebijakan pembangunan kewilayahan dan sarana prasarana akan difokuskan pada pengembangan wilayah yang lebih merata dan berkeadilan, termasuk keselarasan pembangunan perkotaan, sebagai pusat aglomerasi kegiatan dan pertumbuhan, serta perdesaan, sebagai lokus pengembangan ekonomi berbasis sumber daya alam yang berkelanjutan. Hal ini juga didukung dengan penyediaan infrastruktur yang berkualitas dan ramah lingkungan.

Tahun 2026 merupakan tahun ke-II pelaksanaan RPJMN Tahun 2025-2029, dan Indonesia harus melakukan transformasi secara menyeluruh berlandaskan kolaborasi seluruh elemen bangsa dalam mendorong kemajuan. Pencapaian Visi Indonesia Emas 2045 dituangkan dalam 8 (delapan) misi agenda pembangunan, yaitu (1) Transformasi Sosial; (2) Transformasi Ekonomi; (3) Transformasi Tata Kelola; (4) Supremasi Hukum, Stabilitas dan Kepemimpinan Indonesia; (5) Ketahanan Sosial Budaya dan Ekologi, ditopang dengan; (6) Pembangunan Kewilayahan yang Merata dan Berkeadilan; dan (7) Sarana dan Prasarana yang Berkualitas dan Ramah Lingkungan; serta (8) Kesinambungan Pembangunan.

Tahun 2026 merupakan bagian ke 2 dari RPJMN tahun 2025-2029 yang menjadi tahap I RPJPN tahun 2025-2045 dalam upaya perkuatan pondasi transformasi dengan tema pembangunan yaitu “Inovasi dan Hilirisasi Industri Berkelanjutan” maka tahun 2026 prioritas pembangunan nasional sebagai berikut:

1. Transformasi sosial difokuskan pada penuntasan pemenuhan pelayanan dasar kesehatan, pendidikan, dan perlindungan sosial, serta peningkatan kualitas SDM untuk membentuk manusia produktif.
2. Transformasi ekonomi difokuskan pada hilirisasi SDA serta penguatan riset inovasi dan produktivitas tenaga kerja.
3. Transformasi tata kelola difokuskan pada kelembagaan tepat fungsi dan kolaboratif, peningkatan kualitas ASN, regulasi yang efektif, digitalisasi pelayanan publik, peningkatan integritas partai politik, dan pemberdayaan masyarakat sipil.
4. Supremasi hukum, stabilitas, dan kepemimpinan Indonesia difokuskan pada memperkuat supremasi hukum dan stabilitas, serta membangun kekuatan pertahanan berdaya gentar kawasan dan ketangguhan diplomasi sebagai landasan transformasi dan pembangunan.
5. Ketahanan sosial budaya dan ekologi difokuskan pada memperkuat ketahanan sosial budaya dan ekologi sebagai landasan dan modal dasar pembangunan.

Berpedoman pada Rencana Pembangunan Jangka Menengah Nasional (RPJMN) 2025-2029 terdapat 8 (delapan) Prioritas Pembangunan Nasional yang dikenal dengan Asta Cita yaitu:

(1) memperkokoh ideologi Pancasila, demokrasi, dan hak asasi manusia;
(2) memantapkan sistem pertahanan keamanan negara dan mendorong kemandirian bangsa melalui swasembada pangan, energi, air, ekonomi syariah, ekonomi digital, ekonomi hijau, dan ekonomi biru;
(3) melanjutkan pengembangan infrastruktur dan meningkatkan lapangan kerja yang berkualitas, kewirausahaan, mengembangkan industri kreatif serta mengembangkan agro-maritim industri di sentra produksi melalui peran aktif koperasi;
(4) memperkuat pembangunan sumber daya manusia (SDM), sains, teknologi, pendidikan, kesehatan, prestasi olahraga, kesetaraan gender, serta penguatan peran perempuan, pemuda, dan penyandang disabilitas;
(5) melanjutkan hilirisasi dan mengembangkan industri berbasis sumber daya alam untuk meningkatkan nilai tambah di dalam negeri;
(6) membangun dari desa dan dari bawah untuk pemerataan ekonomi dan pemberantasan kemiskinan;
(7) memperkuat reformasi politik, hukum, dan birokrasi, serta memperkuat pencegahan dan pemberantasan korupsi dan narkoba; serta
(8) memperkuat penyelarasan kehidupan yang harmonis dengan lingkungan alam dan budaya, peningkatan toleransi antar umat beragama untuk mencapai masyarakat yang adil dan makmur

Secara kewilayahan, pembangunan nasional di wilayah Kalimantan difokuskan pada:

1) Pembangunan sumber daya manusia unggul yang didukung dengan peningkatan layanan kesehatan, pendidikan keilmuan maupun pendidikan karakter, serta keterampilan yang sesuai dengan potensi dan kebutuhan kegiatan ekonomi masa depan di Wilayah Kalimantan melalui:
   (a) penetapan Wajib Belajar 13 Tahun;
   (b) restrukturisasi Tenaga Guru dan Kesehatan;
   (c) penetapan Pelayanan Primer dan Penuntasan *Stunting*;
   (d) penetapan Penggunaan Registrasi Sosial Ekonomi dan Pemanfaatannya untuk Perlindungan Sosial Adaptif;
   (e) peningkatan partisipasi pendidikan tinggi dan lulusan *Science, Technology, Engineering, Arts, and Mathematics* berkualitas;
   (f) pendidikan dan pelatihan vokasi yang berbasis kebutuhan dan dual-system; serta
   (g) penetapan Kebijakan Penguatan Karakter dan Jati Diri Bangsa (pendidikan budi pekerti).
2) Pembangunan sarana prasarana untuk menumbuhkan efek berganda pembangunan ekonomi di wilayah Kalimantan dalam mewujudkan konsep superhub ekonomi serta meningkatkan infrastruktur konektivitas, ketenagalistrikan dan digital, serta pemerataan infrastruktur dasar di daerah-daerah afirmasi 3TP melalui:
   (a) penetapan *hub* laut dan *hub* udara untuk integrasi infrastruktur konektivitas dengan kawasan pertumbuhan ekonomi,
   (b) penguatan infrastruktur digital,
   (c) pengembangan infrastruktur transisi energi,
   (d) Percepatan infrastruktur Ibu Kota Nusantara, serta
   (e) penetapan reformasi pengelolaan sampah dari hulu ke hilir.
3) Peningkatan ketahanan sosial, budaya, dan ekologi sebagai modal dasar untuk mendukung pembangunan yang merata dan inklusif melalui
   (a) penguatan Sistem Jaminan Sosial Nasional;
   (b) pengembangan skema graduasi bantuan sosial;
   (c) peningkatan lingkungan inklusif terhadap anak, lansia, penyandang disabilitas, perempuan, dan penduduk rentan lainnya;
   (d) peningkatan keterampilan bekerja dan berwirausaha sepanjang hayat;
   (e) peningkatan partisipasi perempuan, penyandang disabilitas, dan kelompok rentan lainnya sebagai angkatan kerja;
   (f) percepatan investasi dan ekspor non migas produk olahan;
   (g) peningkatan produksi industri pengolahan;

(h) dukungan regulasi penciptaan iklim investasi yang kondusif; serta
(i) penyediaan Infrastruktur untuk mendukung transisi energi.

4.2.2. Prioritas Provinsi Kalimantan Utara

Berdasarkan RPJMN 2025-2029, tema utama arah pembangunan wilayah Kalimantan Utara adalah “Beranda Depan Negara, Lumbung Energi Baru dan Terbarukan Kalimantan, serta Pusat Industri Hijau Berkelanjutan”. Sebagai upaya mewujudkan tema pembangunan wilayah Kalimantan tersebut pembangunan lima tahun ke depan Provinsi Kalimantan Utara tahun 2025-2029 didasarkan pada *highlight* arah kebijakan/indikasi intervensi yang tercantum dalam RPJMN 2025-2029. Arah kebijakan/indikasi intervensi tersebut menjadi dasar merumuskan program prioritas/unggulan untuk periode pembangunan daerah Provinsi Kalimantan Utara tahun 2025-2029 yakni sebagai berikut:

1. Transformasi sosial yang meliputi:
   a. Penuntasan stunting
   b. Percepatan eliminasi malaria khususnya kabupaten/kota kasus tertinggi
   c. Pemenuhan tenaga medis dan kesehatan melalui afirmasi pendayagunaan medis dan kesehatan dari masyarakat lokal, terutama di daerah afirmasi 3TP
   d. Peningkatan kualitas serta kuantitas kepesertaan jaminan kesehatan national sebagai bentuk perlindungan sosial untuk menjamin pemenuhan kebutuhan dasar
   e. Wajib PAUD 1 tahun dan sekolah 12 tahun untuk meningkatkan rata-rata lama sekolah dan kualitasnya
   f. Peningkatan mutu dan akses pendidikan yang merata, inklusif, dan berkualitas
   g. Optimalisasi peran dan fungsi sekolah vokasi dalam mendukung dunia usaha dan industri
2. Transformasi ekonomi yang meliputi:
   a. Peningkatan nilai tambah dan kompleksitas industri melalui (i) hilirisasi komoditi unggulan batubara dan hasil hutan), dan (ii) berbasis teknologi tinggi dan berkelanjutan seperti industri petrochemicals dan industri kendaraan listrik;
   b. Pengembangan industri hijau bernilai tambah tinggi dan berkelanjutan untuk meningkatkan nilai tambah dan kompleksitas industri di Kawasan Industri Hijau Indonesia (KIHI) Tanah Kuning;
   c. Pengembangan basis sektor-sektor ekonomi baru yang didorong berbagai pengembangan inovasi seperti energi terbarukan (*hydropower* dan *sonar panel*);
   d. Pengembangan Kota Baru Mandiri Tanjung Selor yang terintegrasi dan berkelanjutan berbasis karakter wilayah dengan memperhatikan daya dukung dan daya tampung;

e. Pengembangan kawasan industri (Kawasan Industri Hijau Indonesia Tanah Kuning) dengan memanfaatkan potensi energi lokal hidro (Sungai Kayan) dan gas bumi;
f. Pengembangan pembangkit listrik berbasis hidro (PLTA Kayan dan Mentarang) beserta transmisi Sistem Kaltara 150 kV serta sistem terisolasi;
g. Pengembangan pembangkit rendah karbon untuk industri (*captive power*)

3. Transformasi tata Kelola
   a. Pengembangan smart government serta penguatan kapasitas aparatur daerah dan lembaga dalam hal manajemen data dan keamanan informasi, kapasitas digital SDM ASN, dan pengelolaan aset daerah.
   b. Peningkatan pencegahan dan pemberantasan korupsi melalui pendidikan anti korupsi, transparansi proses perencanaan, penganggaran, dan pengadaan jasa-jasa, serta transparansi layanan perizinan berbasis digital.
4. Supremasi Hukum, Stabilitas, dan Kepemimpinan Indonesia
   a. Penyelesaian permasalahan *outstanding boundaries problems* (OBP) di Kalimantan Utara
   b. Peningkatan keamanan untuk mengurangi tingkat kriminalitas lokal dan lintas batas
5. Ketahanan Sosial, Budaya, dan Ekologi
   a. Pengembangan diversifikasi pangan
   b. Penguatan upaya mempertahankan ekosistem alami berupa hutan daratan dan baku, terutama di sepanjang pesisir daratan Kalimantan Utara
   c. Peningkatan kapasitas tampungan air melalui pembangunan Bendungan Kayan dan Mentarang untuk mendukung lumbung energi baru
   d. Pemenuhan akses air minum aman serta sanitasi aman, berkelanjutan, dan inklusif sesuai karakteristik daerah pengamanan pesisir pulau terkecil terluar
   e. Optimalisasi fungsi kawasan konservasi Taman Nasional Kayan Mentarang untuk pariwisata minat khusus dan pengurangan emisi GRK dengan skema karbon/net sink
   f. Pencegahan deforestasi dan rehabilitasi lahan kritis termasuk lahan mangrove

4.2.3. Prioritas Kabupaten Nunukan

Arah kebijakan dan prioritas pembangunan daerah Kabupaten Nunukan tahun 2026 diisyaratkan harus mampu menjawab permasalahan dan isu-isu strategis daerah, dimana prioritas tersebut didasarkan dari hasil analisis terhadap permasalahan dan isu-isu strategis pembangunan daerah dengan memperhatikan sasaran pembangunan daerah prioritas nasional dan prioritas Provinsi Kalimantan Utara tahun 2026 yang dituangkan dalam Rancangan Teknokratik RPJMD tahun 2025-2029.

Isu strategis Rancangan Awal RPJMD Kabupaten Nunukan Tahun 2025-2029, sebagai berikut:

1. **Pemerataan Pembangunan fokus pada wilayah wilayah 3T dan di wilayah perbatasan.**

   Kabupaten Nunukan merupakan salah satu wilayah strategis di Indonesia yang berada di ujung utara Pulau Kalimantan. Dengan posisinya yang berbatasan langsung dengan Malaysia, kabupaten ini memiliki potensi besar dalam mendorong hubungan lintas batas yang dapat memperkuat ekonomi lokal maupun nasional. Namun, di balik posisinya yang strategis, Nunukan menghadapi sejumlah tantangan dalam memastikan pembangunan yang merata di seluruh wilayahnya. Sebagai wilayah yang terdiri dari daratan utama dan pulau-pulau kecil, kondisi geografis Kabupaten Nunukan menjadi salah satu hambatan utama dalam pemerataan pembangunan. Tidak semua daerah mudah dijangkau, dan hal ini berdampak pada distribusi barang, layanan publik, hingga peluang ekonomi. Di sisi lain, beberapa wilayah di kabupaten ini masuk dalam kategori tertinggal, terdepan, dan terluar (3T), yang berarti tantangan pembangunan meliputi aksesibilitas, pendidikan, kesehatan, serta infrastruktur dasar. Kondisi ini menciptakan kesenjangan antara daerah-daerah yang lebih maju dengan wilayah 3T yang belum sepenuhnya tersentuh oleh program pembangunan. Meski demikian, tantangan ini juga menyimpan peluang bagi Kabupaten Nunukan untuk terus berkembang. Dengan memanfaatkan posisinya sebagai daerah perbatasan, Nunukan dapat menjadi pintu gerbang perdagangan internasional. Pelabuhan Tunon Taka, misalnya, memiliki potensi besar untuk dikembangkan sebagai pusat logistik dan transportasi, yang tidak hanya menghubungkan Indonesia dengan Malaysia, tetapi juga dengan wilayah lain di Asia Tenggara. Di samping itu, keberagaman budaya dan sumber daya alam di Nunukan menjadi aset berharga yang dapat mendorong pertumbuhan sektor pariwisata dan ekonomi kreatif. Namun, keberhasilan pembangunan di Kabupaten Nunukan memerlukan strategi yang menyeluruh dan inklusif. Pemerintah harus mampu menjangkau wilayah wilayah terpencil dengan meningkatkan infrastruktur transportasi, baik darat, laut, maupun udara. Selain itu, pengembangan teknologi informasi dan komunikasi perlu menjadi prioritas untuk menghubungkan masyarakat di wilayah 3T dengan pusat-pusat ekonomi dan layanan publik. Pelibatan masyarakat setempat juga menjadi kunci utama, dengan memberikan pendidikan, pelatihan, serta pemberdayaan ekonomi sehingga mereka dapat berpartisipasi aktif dalam pembangunan. Kabupaten Nunukan, dengan segala tantangan dan peluangnya, adalah cerminan dari keberagaman Indonesia sekaligus potret perjuangan dalam menciptakan pembangunan yang adil dan merata. Dengan pendekatan yang holistik, Nunukan memiliki potensi besar untuk menjadi model pengembangan

wilayah perbatasan yang maju dan inklusif di masa depan. Jika dikelola dengan baik, daerah ini tidak hanya akan menjadi kebanggaan Kalimantan Utara, tetapi juga Indonesia secara keseluruhan.

2. **Masih Terbatasnya Kapasitas dan Kualitas Konektivitas Antarwilayah dan Infrastruktur Dasar serta Terbatasnya Sistem Transportasi yang Terintegrasi untuk meningkatkan distribusi ekonomi dan akses mobilisasi**

   Kabupaten Nunukan, yang terletak di ujung utara Pulau Kalimantan dan berbatasan langsung dengan Malaysia, menghadapi tantangan besar dalam pengembangan infrastruktur yang merata. Sebagai daerah dengan posisi strategis, infrastruktur memegang peranan penting dalam mendukung pertumbuhan ekonomi, peningkatan mobilitas, serta peningkatan kualitas hidup masyarakat. Namun, berbagai isu infrastruktur masih menjadi hambatan dalam mewujudkan visi pembangunan yang inklusif dan berkelanjutan. Kualitas infrastruktur di Kabupaten Nunukan saat ini masih belum terlaksana secara optimal. Banyak fasilitas publik, seperti jalan raya, jembatan, pelabuhan, serta fasilitas transportasi, yang memerlukan peningkatan baik dari segi kualitas maupun kuantitas. Hal ini menyebabkan keterbatasan akses masyarakat terhadap layanan dasar, seperti pendidikan, kesehatan, dan pasar ekonomi. Keterbatasan infrastruktur yang ada juga berdampak pada lambatnya distribusi barang dan jasa antarwilayah, yang pada gilirannya menghambat pertumbuhan ekonomi lokal. Tantangan besar lainnya adalah konektivitas antarwilayah. Dengan wilayah yang terdiri dari daratan utama dan pulau-pulau kecil, Nunukan menghadapi masalah geografis yang kompleks. Ketiadaan jalur transportasi yang memadai sering kali menjadi hambatan utama bagi masyarakat di daerah terpencil untuk mengakses pusat kegiatan ekonomi dan pemerintahan. Dalam konteks ini, pembangunan infrastruktur konektivitas seperti jalan penghubung antarwilayah, transportasi laut yang andal, serta fasilitas pelabuhan dan dermaga menjadi kebutuhan mendesak. Di sisi lain, infrastruktur dasar seperti pasokan air bersih, listrik, dan layanan telekomunikasi juga belum mampu mencukupi kebutuhan masyarakat secara merata. Hal ini terutama dirasakan oleh penduduk di wilayah tertinggal, terdepan, dan terluar (3T), yang masih bergantung pada sumber daya alam lokal untuk memenuhi kebutuhan sehari-hari. Ketidakseimbangan ini mempertegas adanya disparitas pembangunan antarwilayah di Kabupaten Nunukan. Namun demikian, pengembangan infrastruktur yang berfokus pada konektivitas dapat menjadi solusi untuk mengatasi sejumlah tantangan tersebut. Infrastruktur transportasi yang memadai, baik darat, laut, maupun udara, dapat membantu memperlancar distribusi barang dan jasa, sekaligus mendorong mobilisasi masyarakat. Dengan demikian, peluang ekonomi di berbagai daerah dapat dioptimalkan, terutama di sektor perdagangan lintas batas dan pariwisata. Selain itu, penguatan infrastruktur

telekomunikasi dan digitalisasi layanan publik dapat menghubungkan masyarakat di wilayah terpencil dengan pusat-pusat ekonomi dan pemerintahan, sehingga partisipasi mereka dalam pembangunan dapat meningkat. Dengan pendekatan yang tepat, Kabupaten Nunukan memiliki potensi besar untuk mengatasi tantangan infrastrukturnya. Komitmen dari pemerintah, swasta, dan masyarakat sangat diperlukan untuk mewujudkan pembangunan infrastruktur yang inklusif, efisien, dan berkelanjutan. Infrastruktur yang lebih baik tidak hanya akan meningkatkan kualitas hidup masyarakat tetapi juga memperkuat posisi strategis Nunukan sebagai gerbang perbatasan yang dinamis dan berkembang di Indonesia.

3. **Rendahnya kualitas dan daya saing SDM karena terbatasnya kompetensi serta belum meratanya tenaga pendidik dan Kesehatan di setiap wilayah**

   Kabupaten Nunukan, dengan wilayah yang tersebar dan terdiri dari daratan utama serta pulau-pulau kecil, menghadapi tantangan besar dalam pengembangan kualitas sumber daya manusia (SDM). Sebagai wilayah yang berperan strategis di perbatasan Indonesia, kualitas SDM menjadi faktor kunci dalam mendorong pembangunan daerah dan meningkatkan kesejahteraan masyarakat. Namun, ada sejumlah isu yang perlu mendapatkan perhatian serius, khususnya dalam bidang pendidikan dan kesehatan. Tantangan pertama terletak pada kompetensi tenaga pendidik dan tenaga kesehatan. Masih terdapat disparitas kualitas dan kuantitas SDM di sektor ini. Banyak sekolah di daerah terpencil di Kabupaten Nunukan menghadapi keterbatasan guru yang berkompeten, baik dalam hal kemampuan mengajar maupun penguasaan teknologi pendidikan. Hal serupa juga terjadi pada sektor kesehatan, di mana tenaga medis yang berkualifikasi masih terbatas jumlahnya, sementara permintaan akan layanan kesehatan terus meningkat. Kondisi ini menyebabkan rendahnya kualitas pelayanan di sektor pendidikan dan kesehatan, yang berdampak langsung pada kualitas hidup masyarakat, terutama di wilayah tertinggal, terdepan, dan terluar (3T). Di sisi lain, bentuk kewilayahan Kabupaten Nunukan yang tersebar menjadi tantangan tersendiri dalam distribusi dan pemerataan SDM. Banyak wilayah terpencil sulit dijangkau karena keterbatasan infrastruktur transportasi, sehingga distribusi tenaga pendidik dan tenaga kesehatan tidak merata. Daerah-daerah ini kerap menghadapi kekurangan SDM yang signifikan, sementara wilayah pusat lebih banyak memperoleh akses ke tenaga kerja berkualitas. Ketimpangan ini tidak hanya memengaruhi kesempatan masyarakat dalam memperoleh pendidikan dan layanan kesehatan yang layak, tetapi juga menciptakan kesenjangan sosial dan ekonomi. Dengan pendekatan yang terarah dan kolaboratif, Kabupaten Nunukan memiliki potensi untuk meningkatkan kualitas SDM yang merata di seluruh wilayah. Peningkatan ini tidak hanya akan membawa dampak positif bagi pembangunan daerah, tetapi juga

memperkuat daya saing Nunukan sebagai daerah perbatasan yang strategis dan berdaya saing tinggi.

4. **Hilirisasi sektor-sektor esensial fokus pada pertanian dan perikanan kelautan untuk meningkatkan perekonomian dan kesejahteraan.**

   Hilirisasi sebagai proses pengolahan dan pemanfaatan hasil sumber daya alam yang ada di daerah untuk meningkatkan nilai tambah dan menciptakan lapangan pekerjaan baru. Dalam konteks Kabupaten Nunukan, sektor pertanian dan perikanan kelautan memiliki peran strategis yang sangat besar dalam mengungkit perekonomian. Oleh karena itu, hilirisasi pada sektor-sektor esensial ini menjadi kunci penting untuk meningkatkan perekonomian dan kesejahteraan masyarakat. Hilirisasi ini mencakup upaya untuk mengolah hasil pertanian dan perikanan menjadi produk jadi atau setengah jadi yang memiliki nilai ekonomi lebih tinggi dibandingkan dengan menjual produk mentah. tetapi, infrastruktur dan fasilitas pengolahan yang masih terbatas, serta kurangnya pengetahuan dan keterampilan teknologi di kalangan petani dan nelayan, menghambat perkembangan hilirisasi ini. Akibatnya, banyak produk pertanian dan perikanan yang dijual dalam bentuk mentah dengan harga rendah, sehingga pendapatan petani dan nelayan tetap minim dan tidak mampu meningkatkan kesejahteraan mereka secara signifikan. Selain itu, distribusi perdagangan juga menjadi tantangan dalam mengoptimalisasi hilirisasi, hal tersebut dikarenakan keberadaan infrastruktur dasar yang kurang memadai, seperti jalan yang rusak dan jembatan yang terbatas, mengakibatkan kesulitan dalam mengangkut barang antarwilayah. Selain itu, konektivitas antar pulau di Kabupaten Nunukan juga masih terbatas, menyebabkan waktu pengiriman yang lebih lama dan biaya logistik yang tinggi. Kendala ini diperparah oleh kurangnya fasilitas penyimpanan dan distribusi yang memadai, yang mengakibatkan produk mudah rusak dan kehilangan nilai jual. Akibatnya, akses pasar bagi produk lokal menjadi terbatas, menghambat pertumbuhan ekonomi dan menurunkan kesejahteraan masyarakat. Untuk mengatasi masalah ini, diperlukan pendekatan terpadu yang melibatkan peningkatan kapasitas dan keterampilan petani dan nelayan melalui pelatihan dan transfer teknologi. Melakukan investasi dalam pembangunan infrastruktur transportasi, peningkatan fasilitas penyimpanan dan distribusi, serta kebijakan yang mendukung efisiensi logistik di Kabupaten Nunukan. Untuk akselerasi pengelolaan isu tersebut pemerintah daerah perlu bekerja sama dengan sektor swasta dan lembaga penelitian untuk menyediakan infrastruktur dan fasilitas pengolahan yang memadai. Selain itu, perlu adanya kebijakan yang mendukung akses pasar bagi produk olahan lokal, baik di tingkat nasional maupun internasional.

5. **Ancaman terhadap ketentraman dan ketertiban pada aktivitas ilegal**
   Ancaman terhadap ketentraman dan ketertiban yang disebabkan oleh aktivitas ilegal di Kabupaten Nunukan menjadi isu yang serius, terutama mengingat letak geografi Kabupaten Nunukan yang berbatasan langsung dengan Malaysia, yang membuat wilayah ini rentan terhadap berbagai bentuk aktivitas ilegal. Kabupaten Nunukan, yang terletak di Kalimantan Utara, merupakan salah satu pintu gerbang penting bagi arus lalu lintas manusia dan barang antar negara, sehingga meningkatkan potensi ancaman terhadap ketertiban dan keamanan daerah. Beberapa aktivitas ilegal yang menjadi ancaman di wilayah ini antara lain (1) Perdagangan Ilegal dan Penyalahgunaan Barang Terlarang; (2) Penyebaran Tenaga Kerja Ilegal (3) Penyelundupan Barang dan Illegal Logging; (4) Aktivitas Kriminal Lintas Batas. Aktivitas ilegal yang tidak terkontrol dapat menimbulkan ketegangan sosial antar masyarakat yang berbeda latar belakang, seperti masyarakat lokal, migran, atau pekerja ilegal. Ketegangan tersebut dapat menyebabkan gangguan terhadap keamanan dan ketertiban, menciptakan konflik horizontal yang bisa merusak stabilitas sosial. Oleh karena itu untuk memitigasi kejadian tersebut pemerintah perlu meningkatkan peran serta masyarakat dalam pencegahan dan penanganan masalah ilegal loging dan permasalahan sosial melalui langkah strategis (1) Peningkatan Pengawasan dan Penegakan Hukum, (2) Pemberdayaan Ekonomi Masyarakat; (3) Pembangunan Infrastruktur dan Fasilitas Keamanan; serta memperkuat Kerjasama Antar Pemerintah Daerah. Melalui upaya tersebut, ancaman terhadap ketentraman dan ketertiban di Kabupaten Nunukan dapat ditekan, serta menciptakan lingkungan yang aman, nyaman, dan sejahtera bagi seluruh lapisan masyarakat.
6. **Ancaman Bencana yang diakibatkan atas aktivitas manusia yang mengancam keselamatan manusia dan sumber daya genetik**
   Ancaman bencana yang diakibatkan oleh aktivitas manusia merupakan salah satu isu yang dapat mengancam keselamatan manusia serta keberlanjutan sumber daya alam dan genetik. Aktivitas manusia yang tidak ramah lingkungan dan tidak berkelanjutan seringkali menyebabkan kerusakan yang bersifat permanen pada lingkungan hidup dan ekosistem, yang pada gilirannya mempengaruhi kesejahteraan manusia dan kelangsungan hidup makhluk hidup lainnya. Pertambangan, yang seringkali dilakukan tanpa memperhatikan dampak lingkungan, telah menyebabkan kerusakan ekosistem, pencemaran air, dan hilangnya keanekaragaman hayati di Kabupaten Nunukan. Eksploitasi sumber daya alam ini tidak hanya mengakibatkan erosi tanah dan deforestasi, tetapi juga merusak habitat alami flora dan fauna. Kondisi ini semakin diperburuk oleh kurangnya upaya rehabilitasi lahan bekas tambang yang seringkali ditinggalkan begitu saja, sehingga menambah beban lingkungan. Di sisi lain, ekspansi perkebunan sawit juga memberikan kontribusi besar terhadap degradasi

lingkungan di Kabupaten Nunukan. Pembukaan lahan untuk perkebunan sawit sering dilakukan dengan cara pembakaran hutan, yang menyebabkan polusi udara dan hilangnya tutupan hutan. Praktik ini tidak hanya mengancam kelestarian hutan, tetapi juga mengganggu keseimbangan ekosistem dan mengurangi kemampuan hutan untuk menyerap karbon, sehingga berkontribusi terhadap perubahan iklim. II-330 Oleh karena itu, diperlukan kebijakan yang tegas dan berkelanjutan dalam mengelola aktivitas pertambangan dan perkebunan sawit, termasuk penerapan praktik-praktik ramah lingkungan dan penegakan hukum yang ketat untuk melindungi lingkungan dan keberlanjutan sumber daya alam di Kabupaten Nunukan. Selain itu juga dibutuhkan kesadaran kolektif untuk mengimplementasikan kebijakan yang ramah lingkungan, mempromosikan pembangunan berkelanjutan, serta memperhatikan pelestarian alam untuk mengurangi risiko bencana dan melindungi sumber daya alam dan genetik yang mendukung kehidupan di bumi.

Selanjutnya dikemukakan bahwa visi, misi dan arah kebijakan bupati dan wakil bupati terpilih hasil pilkada serentak tahun 2024 dengan visi yaitu: **“Mewujudkan Kabupaten Nunukan yang Inovatif, Sejahtera, Adil dan Mandiri”**

Inovatif, Tata Kelola Pemerintahan Dalam Penyelenggaraan Pemerintah Daerah, Berdasarkan Prinsip Peningkatan Efisiensi, Perbaikan Efektivitas, Perbaikan Kualitas Pelayanan, Tidak Menimbulkan Konflik Kepentingan, Beroreantasi Kepada Kepentingan Umum, Dilakukan Secara Terbuka, Memenuhi Nilai Kepatutan, Dan Dapat Dipertanggungjawabkan Hasilnya Tidak Untuk Kepentingan Diri Sendiri.

Sejahtera, Tercapainya Kehidupan Masyarakat Yang Tentram Yang Ditandai Dengan Peningkatan Penghasilan Masyarakat, Dapat Menikmati Akses Terhadap Pendidikan Dan Akses Terhadap Pelayanan Kesehatan.

Adil, Meretas Ketimpangan Dan Kesenjangan Pembaguanan Infrastruktur Khususnya Pembagunan Pelayanan Dasar Seperti Jalan Dan Transportasi, Air Bersih, Energi Listrik, Dan Jaringan Wifi.

Mandiri, Kemampuan Pemerintah Untuk Mengelola Sumber Daya Alam Sehingga Dapat Memenuhi Kebutuhan Masyarakat Serta Meningkatkan Pendapatan Perekonomian Daerah Yang Dipergunakan Untuk Kesejahteraan Bersama.

Sedangkan misi Bupati Bupati dan wakil Bupati terpilih, yakni :

6. Peningkatan Kualitas Sumber Daya Manusia yang Cerdas, Sehat dan Berkarakter;
7. Peningkatan dan Percepatan Pertumbuhan Ekonomi Masyarakat Berbasis Potensi Sumber Daya Lokal ;
8. Penguatan Tata Kelola Pemerintahan yang Transparan, Melayani, Cepat dan Tuntas;

9. Percepatan dan Penuntasan Pembagunan Infrastruktur Dasar yang Adil dan Merata;
10. Menciptakan Tata Kehidupan yang Harmoni dengan Menjaga dan Melestarikan Nilai - Nilai Budaya dan Kearifan Lokal.

Berikut target kinerja sasaran pembangunan daerah Kabupaten Nunukan lima tahun ke depan:

Tabel 4.1
Gambaran Umum Target Kinerja Kabupaten Nunukan Tahun 2025-2029

MISI	TUJUAN / SASARAN	INDIKATOR (SATUAN)	BASELINE	TARGET					
			2024	2025	2026	2027	2028	2029	2030
Peningkatan Kualitas Sumber Daya Manusia Yang Cerdas, Sehat, Dan Berkarakter.	**Terwujudnya Sumber Daya Manusia yang Berkualitas dan Merata**	**Indeks Pembangunan Manusia (Indeks)**	**69,27**	**69,96**	**70,66**	**71,35**	**72,04**	**72,73**	**73,43**
	Meningkatnya Aksesibilitas dan Kualitas Pendidikan	Rata-rata Lama Sekolah (Tahun)	8,39	8,49	8,59	8,68	8,78	8,88	8,98
		Harapan Lama Sekolah (Tahun)	12,69	12,7	12,72	12,73	12,74	12,75	12,77
	Meningkatnya Derajat Kesehatan Masyarakat yang Merata	Usia Harapan Hidup (Tahun)	73,13	73,16	73,2	73,23	73,26	73,29	73,33
Peningkatan dan Percepatan Pertumbuhan Ekonomi Masyarakat Berbasis Potensi	**Meningkatnya Pertumbuhan Ekonomi yang Akseleratif**	**Pertumbuhan Ekonomi (Persen)**	**4,28**	**5,5**	**5,62**	**5,74**	**5,86**	**5,98**	**6,1**
	Meningkatnya Pertumbuhan dan Nilai Tambah Sektor Pertanian, dan Industri Pengolahan	Persentase Kontribusi PDRB Sektor Pertanian, Kehutanan, dan Perikanan (Persen)	19,93	20,5	21,07	21,63	22,2	22,77	23,34

MISI	TUJUAN / SASARAN	INDIKATOR (SATUAN)	BASELINE	TARGET					
			2024	2025	2026	2027	2028	2029	2030
Sumber Daya Lokal		Persentase Kontribusi PDRB Sektor Industri Pengolahan (Persen)	6,34	7,03	7,46	7,89	8,32	8,75	9,18
	Meningkatnya Daya Saing UMKM	Persentase UMKM Naik Level (Persen)	0,188	0,37	0,37	0,38	0,38	0,39	0,40
	Meningkatnya Daya Tarik Investasi Daerah	Realisasi Investasi (Milyar Rupiah)	3050,41	3000,45	3383,80	3767,15	4150,50	4533,85	4917,21
	Meningkatnya Pemerataan Kesejahteraan	**Persentase Penduduk Miskin (Persen)**	**5,73**	**5,38**	**5,26**	**5,15**	**5,03**	**4,92**	**4,8**
		Gini Ratio (Persen)	**0,270**	**0,265**	**0,260**	**0,255**	**0,250**	**0,245**	**0,240**
	Menguatnya Perlindungan Sosial	Indeks Kesejahteraan Sosial (Indeks)	49,94	50,77	51,61	52,44	53,27	54,11	54,94
	Meningkatnya Keberdayaan Perempuan	Indeks Ketimpangan Gender	0,37	0,359	0,348	0,337	0,326	0,315	0,304

MISI	TUJUAN / SASARAN	INDIKATOR (SATUAN)	BASELINE	TARGET					
			2024	2025	2026	2027	2028	2029	2030
	Meningkatnya Kesempatan Kerja untuk Menurunkan Tingkat Pengangguran	Tingkat Pengangguran Terbuka (Persen)	2,71	2,59	2,49	2,39	2,29	2,19	2,09
Penguatan Tata Kelola Pemerintahan Yang Transparan, Melayani, Cepat Dan Tuntas.	**Terwujudnya Tranformasi Tata Kelola Pemerintahan yang Profesional**	**Indeks Reformasi Birokrasi (predikat)**	**BB**	**BB**	**BB**	**BB**	**A**	**A**	**A**
	Meningkatnya Akuntabilitas Kinerja Pemerintah	Nilai SAKIP (predikat)	B	BB	BB	BB	A	A	A
	Terwujudnya Layanan Publik yang Prima	Indeks Pelayanan Publik (Indeks)	3,74	3,885	4,03	4,175	4,32	4,465	4,61
	Optimalnya Pemanfaatan Teknologi dan Informasi	Indeks SPBE (Indeks)	2,61	2,74	2,87	3,00	3,13	3,26	3,39
	Meningkatnya Akuntabilitas Keuangan dan Perencanaan	Indeks Pengelolaan Keuangan Daerah	72.32	72,79	73,26	73,73	74,2	74,67	75,14

MISI	TUJUAN / SASARAN	INDIKATOR (SATUAN)	BASELINE	TARGET					
			2024	2025	2026	2027	2028	2029	2030
	Meningkatnya Profesionalitas ASN	Nilai Sistem Merit	207.5*	218	228.5	239	249.5	260	270.5
Percepatan Dan Penuntasan Pembangunan Infrastruktur Dasar Yang Adil Dan Merata.	**Terwujudnya Infrastruktur Kewilayahan yang Adil, Tangguh dan Berwawasan Lingkungan**	**Indeks Kepuasan Layanan Infrastruktur (Indeks)**	**50**	**52,5**	**55**	**57,5**	**60**	**62,5**	**65**
		Penurunan Emisi Gas Rumah Kaca Tahunan (TonCo2Eq)	N/A	1.525.703,18	1.686.216,67	1.805.743,03	1.900.942,39	2.071.821,29	2.395.888,64
	Meningkatnya Konektivitas Antar wilayah	Indeks Konektivitas (Indeks)	55,64	57,38	59,00	61,10	63,72	65,41	67,50
		Indeks Infrastruktur (Indeks)	29,98	31,15	32,31	33,48	34,65	35,81	36,98
	Meningkatknya Ketahanan Daerah	Indeks Ketahanan Daerah (Indeks)	138,29	134,41	130,12	130,53	126,24	126,65	122,36
	Meningkatnya kualitas penataan lingkungan hidup	Indeks Kualitas Lingkungan Hidup (Indeks)	80,61	79,81	80,02	80,23	80,44	80,66	80,87
Menciptakan Tata Kehidupan	**Terciptanya Masyarakat Harmonis yang**	**Indeks Harmoni Indonesia (IHaI) (Indeks)**	**6,29**	**6,29**	**6,38**	**6,48**	**6,57**	**6,66**	**6,76**

MISI	TUJUAN / SASARAN	INDIKATOR (SATUAN)	BASELINE	TARGET					
			2024	2025	2026	2027	2028	2029	2030
Yang Harmoni Dengan Menjaga Dan Melestarikan Nilai - Nilai Budaya Dan Kearifan Lokal	**Rukun, Toleran dan Berbudaya**								
	Lestarinya Kearifan Lokal untuk Membangun Kerukunan dan Toleransi	Indeks Kerukunan Umat Beragama (Indeks)	78,94	79,98	81,02	82,06	83,1	84,14	85,18
		Indeks Pembangunan Kebudayaan (Indeks)	59,77	61,31	62,9	64,52	66,19	67,9	69,65
	Meningkatnya Ketenteraman dan Stabilitas Kewilayahan	Indeks Trantibumlinmas (Indeks)	63	68	72	78	80	82	86

Dengan memperhatikan permasalahan dan isu-isu strategis dan arah kebijakan pembangunan dalam dokumen perencanaan pusat, provinsi kalimantan utara, RPJMD Tahun 2025-2029 serta visi, misi bupati dan wakil terpilih maka penyesuaian rancangan Prioritas Pembangunan Daerah Kabupaten Nunukan Tahun 2026 sebagai berikut:

1. Peningkatan Kualitas Infrastruktur Dasar yang Merata untuk Mengurangi Kesenjangan Wilayah
2. Pembangunan Infrastruktur Ekonomi Strategis Kelancaran Arus Perdagangan Barang dan Jasa
3. Pengembangan Infrastuktur yang mendukung peningkatan Kualitas Lingkungan Hidup, Ketahanan Bencana dan Perubahan Iklim
4. Optimalisasi Tata kelola Pemerintahan dan Pelayanan Publik
5. Peningkatan Perlindungan Sosial dan Pelestarian Kebudayaan
6. Penguatan Potensi dan Daya Saing Generasi Muda

Secara normatif maka Prioritas Pembangunan Daerah Kabupaten Nunukan Tahun 2026 merupakan implementasi arah kebijakan pembangunan jangka panjang yang tertuang dalam RPJPD Tahun 2025-2045.

4.2.4. Sinkronisasi dan Harmonisasi Sasaran Pembangunan

Dalam penetapan Sasaran Pembangunan Daerah tentunya sangat mempertimbangkan kesesuaian dengan Sasaran Pembangunan Provinsi Kalimantan Utara dan Sasaran Pembangunan Nasional. Sinergi target Sasaran Pembangunan sebagai berikut:

Tabel 4.2
Sinergi Sasaran Pembangunan Nasional,
Provinsi Kalimantan Utara, Kabupaten Nunukan Tahun 2026

NO	INDIKATOR MAKRO	TARGET TAHUN 2026		
		NASIONAL (Rantek RPJMN)	KALIMANTAN UTARA (Rantek RPJMD)	KABUPATEN NUNUKAN (RPJPD)
1.	Laju Pertumbuhan Ekonomi (%)	5,60 – 6,10	5,3 – 5,6	5,50
2.	PDRB per Kapita (Rp Juta/tahun)	-	218,99 – 220,14	224,6
3.	Angka Kemiskinan (%)	4,50 – 5	4,30 – 5,10	5,38
4.	Ketimpangan Pendapatan (Gini ratio)	0,372 – 0,375	0,271 – 0,274	0,258
5.	Indeks Modal Manusia	0,59	0,56	• Level pemda diukur

NO	INDIKATOR MAKRO	TARGET TAHUN 2026		
		NASIONAL (Rantek RPJMN)	KALIMANTAN UTARA (Rantek RPJMD)	KABUPATEN NUNUKAN (RPJPD)
				menggunakan IPM
6.	Penurunan Intensitas Emisi GRK (%)	62,46		45,93
7.	Indeks Kualitas Lingkungan Hidup	-	77,77	79,81
8.	Tingkat Pengangguran Terbuka (%)	4 - 5	3,15 – 3,74	2,59
10.	Inflasi (%)	1,5 – 3,5 %	-	1,5 – 3,5 %

Sumber: RPJMN Tahun 2025-2029

Tabel 4.3
Sinergi Pembangunan antara Prioritas Nasional, Prioritas Provinsi Kalimantan Utara dan Prioritas Kabupaten Nunukan Tahun 2026

TAHUN 2026		
PRIORITAS NASIONAL (ASTA CITA)	PRIORITAS PROVINSI KALIMANTAN UTARA (RPJPD)	PRIORITAS KABUPATEN NUNUKAN (RPJMD)
Memperkokoh ideologi Pancasila, demokrasi, dan hak asasi manusia (HAM)	Penguatan akses pelayanan dasar pendidikan, kesehatan dan perlindungan sosial yang inklusif, termasuk peningkatan pemenuhan Standar Pelayanan Minimal	Peningkatan Kualitas Infrastruktur Dasar yang Merata untuk Mengurangi Kesenjangan Wilayah
Memantapkan sistem pertahanan keamanan negara dan mendorong kemandirian bangsa melalui swasembada pangan, energi, air, ekonomi kreatif, ekonomi hijau, dan ekonomi biru	Lumbung energi baru dan terbarukan, serta pusat industri hijau berkelanjutan.	Pembangunan Infrastruktur Ekonomi Strategis Kelancaran Arus Perdagangan Barang dan Jasa
Meningkatkan lapangan kerja yang berkualitas, mendorong kewirausahaan, mengembangkan	Penguatan kualitas sistem merit, sistem akuntabilitas kinerja, integritas, dan sistem pemerintahan berbasis elektronik.	Pengembangan Infrastuktur yang mendukung peningkatan

TAHUN 2026		
PRIORITAS NASIONAL (ASTA CITA)	PRIORITAS PROVINSI KALIMANTAN UTARA (RPJPD)	PRIORITAS KABUPATEN NUNUKAN (RPJMD)
industri kreatif, dan melanjutkan pengembangan infrastruktur;		Kualitas Lingkungan Hidup, Ketahanan Bencana dan Perubahan Iklim
Memperkuat pembangunan sumber daya manusia (SDM), sains, teknologi, pendidikan, kesehatan, prestasi olahraga, kesetaraan gender, serta penguatan peran perempuan, pemuda, dan penyandang disabilitas	Penguatan budaya hukum, kualitas demokrasi dan stabilitas ekonomi.	Optimalisasi Tata kelola Pemerintahan dan Pelayanan Publik
Melanjutkan hilirisasi dan industrialisasi untuk meningkatkan nilai tambah di dalam negeri	Peningkatan GEDSI, pelestarian budaya, dan pengelolaan daya dukung dan daya tampung lingkungan hidup yang berimbang.	Peningkatan Perlindungan Sosial dan Pelestarian Kebudayaan

TAHUN 2026		
PRIORITAS NASIONAL (ASTA CITA)	PRIORITAS PROVINSI KALIMANTAN UTARA (RPJPD)	PRIORITAS KABUPATEN NUNUKAN (RPJMD)
Membangun dari desa dan dari bawah untuk pemerataan ekonomi dan pemberantasan kemiskinan	Peningkatan konektivitas dan akses pelayanan dasar, terutama di Kawasan Perbatasan dan Pedalaman, serta memacu pembangunan perdesaan.	Penguatan Potensi dan Daya Saing Generasi Muda
Memperkuat reformasi politik, hukum, dan birokrasi, serta memperkuat pencegahan dan pemberantasan korupsi dan narkoba	Peningkatan akses infrastruktur dasar dan pendukung perekonomian terutama di Kawasan Perbatasan dan Pedalaman.	
Memperkuat penyelarasan kehidupan yang harmonis dengan lingkungan, alam, dan budaya, serta peningkatan toleransi antarumat beragama untuk mencapai masyarakat yang adil dan makmur	Peningkatan sinergi perencanaan dan penganggaran serta perencanaan makro dengan perencanaan tata ruang sebagai modal kesinambungan.	

Sumber: RPJMN Tahun 2025-2029; diolah 2025

Sebagai satu kesatuan dalam penyusunan perencanaan yang terintegrasi perlu sinergi antara tema Nasional, tema Provinsi Kalimantan Utara dan tema Pembangunan Daerah Kabupaten Nunukan Tahun 2026 tersaji sebagai berikut:

Tabel 4.4
Sinergi Antar Tema Pembangunan Nasional, Provinsi Kalimantan Utara, dan Kabupaten Nunukan Tahun 2026

Tema Pembangunan Tahun 2026		
Nasional (RPJPN)	Provinsi Kalimantan Utara (RPJPD)	Kabupaten Nunukan (RPJMD)
Inovasi dan Hilirisasi Berkelanjutan	Beranda Depan Negara Lumbung Energi Baru Dan Terbarukan, Serta Pusat Industri Hijau Berkelanjutan	Pemerataan Infrastruktur Layanan Dasar dan Infrastruktur Ekonomi untuk Menunjang Percepatan Pertumbuhan Ekonomi yang Inklusif

Sumber: RPJMN 2025-2029, Rantek RPJMD Kaltara 2025-2029

Prioritas Pembangunan Daerah Kabupaten Nunukan tahun 2026 dijabarkan dalam Program Pembangunan Daerah yang dilaksanakan oleh Organisasi Perangkat Daerah Kabupaten Nunukan

4.2.5. Telaah Atas Pokok-Pokok Pikiran DPRD

Penyusunan RKPD memberikan ruang dan hak kepada anggota DPRD untuk memberikan saran dan pendapat berupa pokok-pokok pikiran berdasarkan hasil reses/penjaringan aspirasi masyarakat sebagai bahan perumusan kegiatan, lokasi kegiatan dan kelompok sasaran yang selaras dengan pencapaian sasaran pembangunan yang telah ditetapkan dalam Peraturan Daerah tentang RPJPD dan RPJMD. Pokok-pokok pikiran tersebut merupakan gagasan strategis untuk mendasari dan mengarahkan pelaksanaan pembangunan agar sasaran dan obyek pembangunan daerah tepat sasaran dengan perwujudan visi Kabupaten Nunukan.

Penelaahan pokok-pokok pikiran DPRD merupakan kajian permasalahan pembangunan Daerah yang diperoleh dari DPRD berdasarkan risalah rapat dengar pendapat dan/atau rapat hasil penyerapan aspirasi melalui reses. Diselaraskan dengan sasaran dan prioritas pembangunan serta

ketersediaan kapasitas riil anggaran. Saran dan pendapat yang menjadi pokok-pokok pikiran DPRD untuk perencanaan pembangunan tahun 2026 diinput dalam sipd-ri.kemendagri.go.id disinergikan dalam program dan kegiatan pada RKPD dan Renja Perangkat Daerah Tahun 2026.

BAB V

RENCANA KERJA DAN PENDANAAN DAERAH

Indikasi rencana program dan kegiatan dalam RKPD Kabupaten Nunukan Tahun 2026 disusun berdasarkan Sasaran dan Prioritas Pembangunan Daerah Tahun 2026 yang tercantum dalam RPJMD, selaras dengan Prioritas Pembangunan Nasional Tahun 2026 dan Prioritas Pembangunan Daerah Pemerintah Provinsi Kalimantan Utara Tahun 2026.

Rencana Kerja dan Pendanaan Daerah tersebut diimplementasikan dalam Program, Kegiatan dan Sub Kegiatan dengan indikator kinerja, target capaian kinerja dan kebutuhan dana/pagu indikatif, lokasi dan Perangkat Daerah penanggung jawab. Disusun dengan memperhatikan evaluasi hasil capaian kinerja pembangunan daerah triwulan I tahun 2025 dan arahan dari Pemerintah Provinsi Kalimantan Utara dan Pemerintah Pusat yang bersifat wajib (mandatory)

Seluruh Program, Kegiatan dan Sub Kegiatan yang direncanakan pembiayaannya pada tahun 2026 disusun berdasarkan Peraturan Menteri Dalam Negeri Nomor 90 Tahun 2019 Tentang Klasifikasi, kodefikasi dan nomenklatur Perencanaan dan Keuangan Daerah yang telah dimutakhirkan dengan Keputusan Menteri Dalam Negeri Nomor 900.1.15.5-3406 Tahun 2024 Tentang Perubahan kedua atas Kepmendagri Nomor 050-5889 Tahun 2021 tentang Hasil Verifikasi, Validasi dan Inventarisasi Pemutakhiran Klasifikasi, Kodefikasi dan Nomenklatur Perencanaan Pembangunan dan Keuangan Daerah.

Sebagai bagian penyelenggaraan dari Sistem Pemerintahan Berbasis Elektronik (SPBE) maka RKPD Kabupaten Nunukan Tahun 2026 diinput dalam Sistem Informasi Pemerintahan Daerah (SIPD-RI) khususnya pada Menu Sistem Informasi Pembangunan Daerah.

Berikut Rencana Kerja dan Pendanaan Daerah Kabupaten Nunukan Tahun 2026 sebagaimana tersaji dalam Tabel 5.1.

Tabel 5.1
Rancangan Akhir Rencana Kerja dan Kerangka Pendanaan Organisasi Perangkat Daerah Kabupaten Nunukan Tahun 2026

NO	KODE	URUSAN / BIDANG URUSAN / PROGRAM / KEGIATAN / SUB KEGIATAN	INDIKATOR PROGRAM / KEGIATAN / SUB KEGIATAN	TARGET AKHIR PERIODE RENSTRA OPD	REALISASI CAPAIAN RENJA OPD TAHUN 2024	PRAKIRAAN CAPAIAN TARGET RENJA OPD TAHUN 2025	CAPAIAN KINERJA DAN KERANGKA PENDANAAN						KELOMPOK SASARAN	PRAKIRAAN MAJU RENCANA TAHUN 2027		PERANGKAT DAERAH PENANGGUNG JAWAB
							TARGET 2026	PAGU INDIKATIF (Rp)	LOKASI	SUMBER DANA	PRIORITAS			TARGET	PAGU INDIKATIF (Rp)	
											NASIONAL	DAERAH				
1	2	3	4	5	6	7	8	9	10	11	12	13	14	15	16	17
		DINAS PENDIDIKAN						**214.121.144.932,90**							**285.508.129.988.187,00**	
	1	**URUSAN PEMERINTAHAN WAJIB YANG BERKAITAN DENGAN PELAYANAN DASAR**						**214.121.144.932,90**							**285.508.129.988.187,00**	
	1.01	**URUSAN PEMERINTAHAN BIDANG PENDIDIKAN**						**214.121.144.932,90**							**285.508.129.988.187,00**	
I.	**1.01.01**	**PROGRAM PENUNJANG URUSAN PEMERINTAHAN DAERAH KABUPATEN/KOTA**	**Persentase Tingkat Capaian Keberhasilan Pelaksanan Perogram TataKelola Administrasi,Perencanaan Dan Keuangan Perangkat Daerah**	**-**			**100 Persen**	**175.370.672.266,00**						**-**	**285.369.432.588.138,00**	
	1.01.01.2.01	Perencanaan, Penganggaran, dan Evaluasi Kinerja Perangkat Daerah	Persentase terlaksananya Dokumen Perencanaan dan Pelaporan Kinerja Perangkat daerah	-			100 Persen	660.000.000,00			Memperkua t pembangu nan sumber daya manusia (SDM), sains, teknologi, pendidikan, kesehatan, prestasi olahraga, kesetaraan gender, serta penguatan peran pere mpuan, pemuda (generasi milenial dan generasi Z), dan pen yandang disabilitas.	Penguatan SDM melalui Pendidikan dan Kesehatan	ASN dan Pemangku Kebijakan	-	922.580.427,00	DINAS PENDIDIKAN
	1.01.01.2.01.0001	Penyusunan Dokumen Perencanaan Perangkat Daerah														

NO	KODE	URUSAN / BIDANG URUSAN / PROGRAM / KEGIATAN / SUB KEGIATAN	INDIKATOR PROGRAM / KEGIATAN / SUB KEGIATAN	TARGET AKHIR PERIODE RENSTRA OPD	REALISASI CAPAIAN RENJA OPD TAHUN 2024	PRAKIRAAN CAPAIAN TARGET RENJA OPD TAHUN 2025	CAPAIAN KINERJA DAN KERANGKA PENDANAAN						KELOMPOK SASARAN	PRAKIRAAN MAJU RENCANA TAHUN 2027		PERANGKAT DAERAH PENANGGUNG JAWAB
							TARGET 2026	PAGU INDIKATIF (Rp)	LOKASI	SUMBER DANA	PRIORITAS			TARGET	PAGU INDIKATIF (Rp)	
											NASIONAL	DAERAH				
1	2	3	4	5	6	7	8	9	10	11	12	13	14	15	16	17
			Jumlah Dokumen Perencanaan Perangkat Daerah				3 Dokumen	85.000.000,00	Kab. Nunukan, Semua Kecamatan, Semua Kel/Desa	DANA BAGI HASIL (DBH)	Memperkuat pembangunan sumber daya manusia (SDM), sains, teknologi, pendidikan, kesehatan, prestasi olahraga, kesetaraan gender, serta penguatan peran perempuan, pemuda (generasi milenial dan generasi Z), dan penyandang disabilitas.	Penguatan SDM melalui Pendidikan dan Kesehatan	ASN dan Pemangku Kebijakan		93.500.000,00	DINAS PENDIDIKAN
	1.01.01.2.01.0002	Koordinasi dan Penyusunan Dokumen RKA-SKPD														

			Jumlah Dokumen RKA-SKPD dan Laporan Hasil Koordinasi Penyusunan Dokumen RKA-SKPD				6 Dokumen	75.000.000,00	Kab. Nunukan, Semua Kecamatan, Semua Kel/Desa	DANA BAGI HASIL (DBH)	Memperkua t pembangu nan sumber daya manusia (SDM), sains, teknologi, pendidikan, kesehatan, prestasi olahraga, kesetaraan gender, serta penguatan peran pere mpuan, pemuda (generasi milenial dan generasi Z), dan pen yandang disabilitas.	Penguatan SDM melalui Pendidikan dan Kesehatan	ASN dan Pemangku Kebijakan		165.000.000,00	DINAS PENDIDIKAN
	1.01.01.2.01.0006	Koordinasi dan Penyusunan Laporan Capaian Kinerja dan Ikhtisar Realisasi Kinerja SKPD															

NO	KODE	URUSAN / BIDANG URUSAN / PROGRAM / KEGIATAN / SUB KEGIATAN	INDIKATOR PROGRAM / KEGIATAN / SUB KEGIATAN	TARGET AKHIR PERIODE RENSTRA OPD	REALISASI CAPAIAN RENJA OPD TAHUN 2024	PRAKIRAAN CAPAIAN TARGET RENJA OPD TAHUN 2025	CAPAIAN KINERJA DAN KERANGKA PENDANAAN						KELOMPOK SASARAN	PRAKIRAAN MAJU RENCANA TAHUN 2027		PERANGKAT DAERAH PENANGGUNG JAWAB
							TARGET 2026	PAGU INDIKATIF (Rp)	LOKASI	SUMBER DANA	PRIORITAS			TARGET	PAGU INDIKATIF (Rp)	
											NASIONAL	DAERAH				
1	2	3	4	5	6	7	8	9	10	11	12	13	14	15	16	17

			Jumlah Laporan Capaian Kinerja dan Ikhtisar Realisasi Kinerja SKPD dan Laporan Hasil Koordinasi Penyusunan Laporan Capaian Kinerja dan Ikhtisar Realisasi Kinerja SKPD				2 Laporan	150.000.000,00	Kab. Nunukan, Semua Kecamatan, Semua Kel/Desa	DANA BAGI HASIL (DBH)	Memperkuat pembangunan sumber daya manusia (SDM), sains, teknologi, pendidikan, kesehatan, prestasi olahraga, kesetaraan gender, serta penguatan peran perempuan, pemuda (generasi milenial dan generasi Z), dan penyandang disabilitas.	Penguatan SDM melalui Pendidikan dan Kesehatan	ASN dan Pemangku Kebijakan		169.080.427,00	DINAS PENDIDIKAN
	1.01.01.2.01.0007	Evaluasi Kinerja Perangkat Daerah														
			Jumlah Laporan Evaluasi Kinerja Perangkat Daerah				2 Laporan	350.000.000,00	Kab. Nunukan, Semua Kecamatan, Semua Kel/Desa	DANA BAGI HASIL (DBH)	Memperkuat pembangunan sumber daya manusia (SDM), sains, teknologi, pendidikan, kesehatan, prestasi olahraga, kesetaraan gender, serta penguatan peran perempuan, pemuda (generasi milenial dan generasi Z), dan penyandang disabilitas.	Penguatan SDM melalui Pendidikan dan Kesehatan	ASN dan Pemangku Kebijakan		495.000.000,00	DINAS PENDIDIKAN

NO	KODE	URUSAN / BIDANG URUSAN / PROGRAM / KEGIATAN / SUB KEGIATAN	INDIKATOR PROGRAM / KEGIATAN / SUB KEGIATAN	TARGET AKHIR PERIODE RENSTRA OPD	REALISASI CAPAIAN RENJA OPD TAHUN 2024	PRAKIRAAN CAPAIAN TARGET RENJA OPD TAHUN 2025	CAPAIAN KINERJA DAN KERANGKA PENDANAAN						KELOMPOK SASARAN	PRAKIRAAN MAJU RENCANA TAHUN 2027		PERANGKAT DAERAH PENANGGUNG JAWAB
							TARGET 2026	PAGU INDIKATIF (Rp)	LOKASI	SUMBER DANA	PRIORITAS			TARGET	PAGU INDIKATIF (Rp)	
											NASIONAL	DAERAH				
1	2	3	4	5	6	7	8	9	10	11	12	13	14	15	16	17
	1.01.01.2.02	Administrasi Keuangan Perangkat Daerah	Persentase unit kerja internal,yang mendapatkan,layanan sarana dan prasarana aparatur	-			100 Persen	166.975.672.266,00			Memperkuat pembangunan sumber daya manusia (SDM), sains, teknologi, pendidikan, kesehatan, prestasi olahraga, kesetaraan gender, serta penguatan peran perempuan, pemuda (generasi milenial dan generasi Z), dan penyandang disabilitas.	Penguatan SDM melalui Pendidikan dan Kesehatan	ASN dan Pemangku Kebijakan	-	285.358.716.507.711,00	DINAS PENDIDIKAN
	1.01.01.2.02.0001	Penyediaan Gaji dan Tunjangan ASN														
			Jumlah Orang yang Menerima Gaji dan Tunjangan ASN				2000 Orang/bulan	166.375.672.266,00	Kab. Nunukan, Semua Kecamatan, Semua Kel/Desa	DANA BAGI HASIL (DBH)	Memperkuat pembangunan sumber daya manusia (SDM), sains, teknologi, pendidikan, kesehatan, prestasi olahraga, kesetaraan gender, serta penguatan peran perempuan, pemuda (generasi milenial dan generasi Z), dan penyandang disabilitas.	Penguatan SDM melalui Pendidikan dan Kesehatan	ASN dan Pemangku Kebijakan		285.358.046.507.711,00	DINAS PENDIDIKAN

	1.01.01.2.02.0003	Pelaksanaan Penatausahaan dan Pengujian/Verifikasi Keuangan SKPD

NO	KODE	URUSAN / BIDANG URUSAN / PROGRAM / KEGIATAN / SUB KEGIATAN	INDIKATOR PROGRAM / KEGIATAN / SUB KEGIATAN	TARGET AKHIR PERIODE RENSTRA OPD	REALISASI CAPAIAN RENJA OPD TAHUN 2024	PRAKIRAAN CAPAIAN TARGET RENJA OPD TAHUN 2025	CAPAIAN KINERJA DAN KERANGKA PENDANAAN						KELOMPOK SASARAN	PRAKIRAAN MAJU RENCANA TAHUN 2027		PERANGKAT DAERAH PENANGGUNG JAWAB
							TARGET 2026	PAGU INDIKATIF (Rp)	LOKASI	SUMBER DANA	PRIORITAS			TARGET	PAGU INDIKATIF (Rp)	
											NASIONAL	DAERAH				
1	2	3	4	5	6	7	8	9	10	11	12	13	14	15	16	17
			Jumlah Dokumen Penatausahaan dan Pengujian/Verifikasi Keuangan SKPD				2 Dokumen	250.000.000,00	Kab. Nunukan, Semua Kecamatan, Semua Kel/Desa	DANA BAGI HASIL (DBH)	Memperkua t pembangu nan sumber daya manusia (SDM), sains, teknologi, pendidikan, kesehatan, prestasi olahraga, kesetaraan gender, serta penguatan peran pere mpuan, pemuda (generasi milenial dan generasi Z), dan pen yandang disabilitas.	Penguatan SDM melalui Pendidikan dan Kesehatan	ASN dan Pemangku Kebijakan		285.000.000,00	DINAS PENDIDIKAN
	1.01.01.2.02.0005	Koordinasi dan Penyusunan Laporan Keuangan Akhir Tahun SKPD														

			Jumlah Laporan Keuangan Akhir Tahun SKPD dan Laporan Hasil Koordinasi Penyusunan Laporan Keuangan Akhir Tahun SKPD				1 Laporan	100.000.000,00	Kab. Nunukan, Semua Kecamatan, Semua Kel/Desa	DANA BAGI HASIL (DBH)	Memperkua t pembangu nan sumber daya manusia (SDM), sains, teknologi, pendidikan, kesehatan, prestasi olahraga, kesetaraan gender, serta penguatan peran pere mpuan, pemuda (generasi milenial dan generasi Z), dan pen yandang disabilitas.	Penguatan SDM melalui Pendidikan dan Kesehatan	ASN dan Pemangku Kebijakan		110.000.000,00	DINAS PENDIDIKAN
	1.01.01.2.02.0006	Pengelolaan dan Penyiapan Bahan Tanggapan Pemeriksaan														

NO	KODE	URUSAN / BIDANG URUSAN / PROGRAM / KEGIATAN / SUB KEGIATAN	INDIKATOR PROGRAM / KEGIATAN / SUB KEGIATAN	TARGET AKHIR PERIODE RENSTRA OPD	REALISASI CAPAIAN RENJA OPD TAHUN 2024	PRAKIRAAN CAPAIAN TARGET RENJA OPD TAHUN 2025	CAPAIAN KINERJA DAN KERANGKA PENDANAAN						KELOMPOK SASARAN	PRAKIRAAN MAJU RENCANA TAHUN 2027		PERANGKAT DAERAH PENANGGUNG JAWAB
							TARGET 2026	PAGU INDIKATIF (Rp)	LOKASI	SUMBER DANA	PRIORITAS			TARGET	PAGU INDIKATIF (Rp)	
											NASIONAL	DAERAH				
1	2	3	4	5	6	7	8	9	10	11	12	13	14	15	16	17

			Jumlah Dokumen Bahan Tanggapan Pemeriksaan dan Tindak Lanjut Pemeriksaan				1 Dokumen	100.000.000,00	Kab. Nunukan, Semua Kecamatan, Semua Kel/Desa	DANA BAGI HASIL (DBH)	Memperkuat pembangunan sumber daya manusia (SDM), sains, teknologi, pendidikan, kesehatan, prestasi olahraga, kesetaraan gender, serta penguatan peran perempuan, pemuda (generasi milenial dan generasi Z), dan penyandang disabilitas.	Penguatan SDM melalui Pendidikan dan Kesehatan	ASN dan Pemangku Kebijakan		110.000.000,00	DINAS PENDIDIKAN
	1.01.01.2.02.0008	Penyusunan Pelaporan dan Analisis Prognosis Realisasi Anggaran														
			Jumlah Dokumen Pelaporan dan Analisis Prognosis Realisasi Anggaran				2 Dokumen	150.000.000,00	Kab. Nunukan, Semua Kecamatan, Semua Kel/Desa	DANA BAGI HASIL (DBH)	Memperkuat pembangunan sumber daya manusia (SDM), sains, teknologi, pendidikan, kesehatan, prestasi olahraga, kesetaraan gender, serta penguatan peran perempuan, pemuda (generasi milenial dan generasi Z), dan penyandang disabilitas.	Penguatan SDM melalui Pendidikan dan Kesehatan	ASN dan Pemangku Kebijakan		165.000.000,00	DINAS PENDIDIKAN

NO	KODE	URUSAN / BIDANG URUSAN / PROGRAM / KEGIATAN / SUB KEGIATAN	INDIKATOR PROGRAM / KEGIATAN / SUB KEGIATAN	TARGET AKHIR PERIODE RENSTRA OPD	REALISASI CAPAIAN RENJA OPD TAHUN 2024	PRAKIRAAN CAPAIAN TARGET RENJA OPD TAHUN 2025	CAPAIAN KINERJA DAN KERANGKA PENDANAAN						KELOMPOK SASARAN	PRAKIRAAN MAJU RENCANA TAHUN 2027		PERANGKAT DAERAH PENANGGUNG JAWAB
							TARGET 2026	PAGU INDIKATIF (Rp)	LOKASI	SUMBER DANA	PRIORITAS			TARGET	PAGU INDIKATIF (Rp)	
											NASIONAL	DAERAH				
1	2	3	4	5	6	7	8	9	10	11	12	13	14	15	16	17
	1.01.01.2.03	Administrasi Barang Milik Daerah pada Perangkat Daerah	Persentase dokumen administrasi barang milik daerah yang sesuai ketentuan	-			100 Persen	450.000.000,00			Memperkua t pembangu nan sumber daya manusia (SDM), sains, teknologi, pendidikan, kesehatan, prestasi olahraga, kesetaraan gender, serta penguatan peran pere mpuan, pemuda (generasi milenial dan generasi Z), dan pen yandang disabilitas.	Penguatan SDM melalui Pendidikan dan Kesehatan	ASN dan Pemangku Kebijakan	-	495.000.000,00	DINAS PENDIDIKAN
	1.01.01.2.03.0004	Pembinaan, Pengawasan, dan Pengendalian Barang Milik Daerah pada SKPD														
			Jumlah Laporan Hasil Pembinaan, Pengawasan, dan Pengendalian Barang Milik Daerah pada SKPD				2 Laporan	250.000.000,00	Kab. Nunukan, Semua Kecamatan, Semua Kel/Desa	DANA BAGI HASIL (DBH)	Memperkua t pembangu nan sumber daya manusia (SDM), sains, teknologi, pendidikan, kesehatan, prestasi olahraga, kesetaraan gender, serta penguatan peran pere mpuan, pemuda (generasi milenial dan generasi Z), dan pen yandang	Penguatan SDM melalui Pendidikan dan Kesehatan	ASN dan Pemangku Kebijakan		275.000.000,00	DINAS PENDIDIKAN

											disabilitas.					
	1.01.01.2.03.0005	Rekonsiliasi dan Penyusunan Laporan Barang Milik Daerah pada SKPD														

NO	KODE	URUSAN / BIDANG URUSAN / PROGRAM / KEGIATAN / SUB KEGIATAN	INDIKATOR PROGRAM / KEGIATAN / SUB KEGIATAN	TARGET AKHIR PERIODE RENSTRA OPD	REALISASI CAPAIAN RENJA OPD TAHUN 2024	PRAKIRAAN CAPAIAN TARGET RENJA OPD TAHUN 2025	CAPAIAN KINERJA DAN KERANGKA PENDANAAN						KELOMPOK SASARAN	PRAKIRAAN MAJU RENCANA TAHUN 2027		PERANGKAT DAERAH PENANGGUNG JAWAB
							TARGET 2026	PAGU INDIKATIF (Rp)	LOKASI	SUMBER DANA	PRIORITAS			TARGET	PAGU INDIKATIF (Rp)	
											NASIONAL	DAERAH				
1	2	3	4	5	6	7	8	9	10	11	12	13	14	15	16	17

			Jumlah Laporan Rekonsiliasi dan Penyusunan Laporan Barang Milik Daerah pada SKPD				2 Laporan	200.000.000,00	Kab. Nunukan, Semua Kecamatan, Semua Kel/Desa	DANA BAGI HASIL (DBH)	Memperkuat pembangunan sumber daya manusia (SDM), sains, teknologi, pendidikan, kesehatan, prestasi olahraga, kesetaraan gender, serta penguatan peran perempuan, pemuda (generasi milenial dan generasi Z), dan penyandang disabilitas.	Penguatan SDM melalui Pendidikan dan Kesehatan	ASN dan Pemangku Kebijakan		220.000.000,00	DINAS PENDIDIKAN
	1.01.01.2.05	Administrasi Kepegawaian Perangkat Daerah	Persentase Dukungan terhadap administrasi umum kepegawaian Perangkat Daerah	-			100 Persen	250.000.000,00			Memperkuat pembangunan sumber daya manusia (SDM), sains, teknologi, pendidikan, kesehatan, prestasi olahraga, kesetaraan gender, serta penguatan peran perempuan, pemuda (generasi milenial dan generasi Z), dan penyandang disabilitas.	Penguatan SDM melalui Pendidikan dan Kesehatan	ASN dan Pemangku Kebijakan	-	275.000.000,00	DINAS PENDIDIKAN
	1.01.01.2.05.0011	Bimbingan Teknis Implementasi Peraturan Perundang-Undangan														

NO	KODE	URUSAN / BIDANG URUSAN / PROGRAM / KEGIATAN / SUB KEGIATAN	INDIKATOR PROGRAM / KEGIATAN / SUB KEGIATAN	TARGET AKHIR PERIODE RENSTRA OPD	REALISASI CAPAIAN RENJA OPD TAHUN 2024	PRAKIRAAN CAPAIAN TARGET RENJA OPD TAHUN 2025	CAPAIAN KINERJA DAN KERANGKA PENDANAAN						KELOMPOK SASARAN	PRAKIRAAN MAJU RENCANA TAHUN 2027		PERANGKAT DAERAH PENANGGUNG JAWAB
							TARGET 2026	PAGU INDIKATIF (Rp)	LOKASI	SUMBER DANA	PRIORITAS			TARGET	PAGU INDIKATIF (Rp)	
											NASIONAL	DAERAH				
1	2	3	4	5	6	7	8	9	10	11	12	13	14	15	16	17
			Jumlah Orang yang Mengikuti Bimbingan Teknis Implementasi Peraturan Perundang-Undangan				200 Orang	250.000.000,00	Kab. Nunukan, Semua Kecamatan, Semua Kel/Desa	DANA BAGI HASIL (DBH)	Memperkua t pembangu nan sumber daya manusia (SDM), sains, teknologi, pendidikan, kesehatan, prestasi olahraga, kesetaraan gender, serta penguatan peran pere mpuan, pemuda (generasi milenial dan generasi Z), dan pen yandang disabilitas.	Penguatan SDM melalui Pendidikan dan Kesehatan	ASN dan Pemangku Kebijakan		275.000.000,00	DINAS PENDIDIKAN
	1.01.01.2.06	Administrasi Umum Perangkat Daerah	Persentase unit kerja internal,yang mendapatkan,layanan sarana dan prasarana aparatur	-			100 Persen	770.000.000,00			Memperkua t pembangu nan sumber daya manusia (SDM), sains, teknologi, pendidikan, kesehatan, prestasi olahraga, kesetaraan gender, serta penguatan peran pere mpuan, pemuda (generasi milenial dan generasi Z), dan pen yandang disabilitas.	Penguatan SDM melalui Pendidikan dan Kesehatan	ASN dan Pemangku Kebijakan	-	1.182.000.000,00	DINAS PENDIDIKAN
	1.01.01.2.06.0002	Penyediaan Peralatan dan Perlengkapan Kantor														

NO	KODE	URUSAN / BIDANG URUSAN / PROGRAM / KEGIATAN / SUB KEGIATAN	INDIKATOR PROGRAM / KEGIATAN / SUB KEGIATAN	TARGET AKHIR PERIODE RENSTRA OPD	REALISASI CAPAIAN RENJA OPD TAHUN 2024	PRAKIRAAN CAPAIAN TARGET RENJA OPD TAHUN 2025	CAPAIAN KINERJA DAN KERANGKA PENDANAAN						KELOMPOK SASARAN	PRAKIRAAN MAJU RENCANA TAHUN 2027		PERANGKAT DAERAH PENANGGUNG JAWAB
							TARGET 2026	PAGU INDIKATIF (Rp)	LOKASI	SUMBER DANA	PRIORITAS			TARGET	PAGU INDIKATIF (Rp)	
											NASIONAL	DAERAH				
1	2	3	4	5	6	7	8	9	10	11	12	13	14	15	16	17
			Jumlah Paket Peralatan dan Perlengkapan Kantor yang Disediakan				2 Paket	25.000.000,00	Kab. Nunukan, Semua Kecamatan, Semua Kel/Desa	DANA BAGI HASIL (DBH)	Memperkua t pembangu nan sumber daya manusia (SDM), sains, teknologi, pendidikan, kesehatan, prestasi olahraga, kesetaraan gender, serta penguatan peran pere mpuan, pemuda (generasi milenial dan generasi Z), dan pen yandang disabilitas.	Penguatan SDM melalui Pendidikan dan Kesehatan	ASN dan Pemangku Kebijakan		137.500.000,00	DINAS PENDIDIKAN
	1.01.01.2.06.0003	Penyediaan Peralatan Rumah Tangga														

			Jumlah Paket Peralatan Rumah Tangga yang Disediakan				2 Paket	55.000.000,00	Kab. Nunukan, Semua Kecamatan, Semua Kel/Desa	DANA BAGI HASIL (DBH)	Memperkua t pembangu nan sumber daya manusia (SDM), sains, teknologi, pendidikan, kesehatan, prestasi olahraga, kesetaraan gender, serta penguatan peran pere mpuan, pemuda (generasi milenial dan generasi Z), dan pen yandang disabilitas.	Penguatan SDM melalui Pendidikan dan Kesehatan	ASN dan Pemangku Kebijakan		85.500.000,00	DINAS PENDIDIKAN
	1.01.01.2.06.0004	Penyediaan Bahan Logistik Kantor														

NO	KODE	URUSAN / BIDANG URUSAN / PROGRAM / KEGIATAN / SUB KEGIATAN	INDIKATOR PROGRAM / KEGIATAN / SUB KEGIATAN	TARGET AKHIR PERIODE RENSTRA OPD	REALISASI CAPAIAN RENJA OPD TAHUN 2024	PRAKIRAAN CAPAIAN TARGET RENJA OPD TAHUN 2025	CAPAIAN KINERJA DAN KERANGKA PENDANAAN						KELOMPOK SASARAN	PRAKIRAAN MAJU RENCANA TAHUN 2027		PERANGKAT DAERAH PENANGGUNG JAWAB
							TARGET 2026	PAGU INDIKATIF (Rp)	LOKASI	SUMBER DANA	PRIORITAS			TARGET	PAGU INDIKATIF (Rp)	
											NASIONAL	DAERAH				
1	2	3	4	5	6	7	8	9	10	11	12	13	14	15	16	17

			Jumlah Paket Bahan Logistik Kantor yang Disediakan				9 Paket	250.000.000,00	Kab. Nunukan, Semua Kecamatan, Semua Kel/Desa	DANA BAGI HASIL (DBH)	Memperkuat pembangunan sumber daya manusia (SDM), sains, teknologi, pendidikan, kesehatan, prestasi olahraga, kesetaraan gender, serta penguatan peran perempuan, pemuda (generasi milenial dan generasi Z), dan penyandang disabilitas.	Penguatan SDM melalui Pendidikan dan Kesehatan	ASN dan Pemangku Kebijakan		275.000.000,00	DINAS PENDIDIKAN
	1.01.01.2.06.0005	Penyediaan Barang Cetakan dan Penggandaan														
			Jumlah Paket Barang Cetakan dan Penggandaan yang Disediakan				1 Paket	90.000.000,00	Kab. Nunukan, Semua Kecamatan, Semua Kel/Desa	DANA BAGI HASIL (DBH)	-	Penguatan SDM melalui Pendidikan dan Kesehatan	ASN dan Pemangku Kebijakan		99.000.000,00	DINAS PENDIDIKAN
	1.01.01.2.06.0008	Fasilitasi Kunjungan Tamu														
			Jumlah Laporan Fasilitasi Kunjungan Tamu				1 Laporan	100.000.000,00	Kab. Nunukan, Semua Kecamatan, Semua Kel/Desa	DANA BAGI HASIL (DBH)	-	Penguatan SDM melalui Pendidikan dan Kesehatan	ASN dan Pemangku Kebijakan		110.000.000,00	DINAS PENDIDIKAN
	1.01.01.2.06.0009	Penyelenggaraan Rapat Koordinasi dan Konsultasi SKPD														
			Jumlah Laporan Penyelenggaraan Rapat Koordinasi dan Konsultasi SKPD				1 Laporan	250.000.000,00	Kab. Nunukan, Semua Kecamatan, Semua Kel/Desa	DANA BAGI HASIL (DBH)	-	Penguatan SDM melalui Pendidikan dan Kesehatan	ASN dan Pemangku Kebijakan		475.000.000,00	DINAS PENDIDIKAN
	1.01.01.2.07	Pengadaan Barang Milik Daerah Penunjang Urusan Pemerintah Daerah	Persentase BMD yang disediakan	-			100 Persen	0,00			-	Penguatan SDM melalui Pendidikan dan Kesehatan	Siswa	-	950.000.000,00	DINAS PENDIDIKAN
	1.01.01.2.07.0005	Pengadaan Mebel														

NO	KODE	URUSAN / BIDANG URUSAN / PROGRAM / KEGIATAN / SUB KEGIATAN	INDIKATOR PROGRAM / KEGIATAN / SUB KEGIATAN	TARGET AKHIR PERIODE RENSTRA OPD	REALISASI CAPAIAN RENJA OPD TAHUN 2024	PRAKIRAAN CAPAIAN TARGET RENJA OPD TAHUN 2025	CAPAIAN KINERJA DAN KERANGKA PENDANAAN						KELOMPOK SASARAN	PRAKIRAAN MAJU RENCANA TAHUN 2027		PERANGKAT DAERAH PENANGGUNG JAWAB
							TARGET 2026	PAGU INDIKATIF (Rp)	LOKASI	SUMBER DANA	PRIORITAS			TARGET	PAGU INDIKATIF (Rp)	
											NASIONAL	DAERAH				
1	2	3	4	5	6	7	8	9	10	11	12	13	14	15	16	17
			Jumlah Paket Mebel yang Disediakan				25 Unit	0,00	Kab. Nunukan, Semua Kecamatan, Semua Kel/Desa	DANA BAGI HASIL (DBH)	-	Penguatan SDM melalui Pendidikan dan Kesehatan	Siswa		565.000.000,00	DINAS PENDIDIKAN
	1.01.01.2.07.0006	Pengadaan Peralatan dan Mesin Lainnya														
			Jumlah Unit Peralatan dan Mesin Lainnya yang Disediakan				10 Unit	0,00	Kab. Nunukan, Semua Kecamatan, Semua Kel/Desa	DANA BAGI HASIL (DBH)	-	Penguatan SDM melalui Pendidikan dan Kesehatan	Siswa		385.000.000,00	DINAS PENDIDIKAN
	1.01.01.2.08	Penyediaan Jasa Penunjang Urusan Pemerintahan Daerah	Persentase Unit Kerja Internal yang mendapatkan layanan penyediaan jasa penunjang	-			100 Persen	4.850.000.000,00			Memperkuat pembangunan sumber daya manusia (SDM), sains, teknologi, pendidikan, kesehatan, prestasi olahraga, kesetaraan gender, serta penguatan peran perempuan, pemuda (generasi milenial dan generasi Z), dan penyandang disabilitas.	Penguatan SDM melalui Pendidikan dan Kesehatan	ASN dan Pemangku Kebijakan	-	5.335.000.000,00	DINAS PENDIDIKAN
	1.01.01.2.08.0002	Penyediaan Jasa Komunikasi, Sumber Daya Air dan Listrik														

NO	KODE	URUSAN / BIDANG URUSAN / PROGRAM / KEGIATAN / SUB KEGIATAN	INDIKATOR PROGRAM / KEGIATAN / SUB KEGIATAN	TARGET AKHIR PERIODE RENSTRA OPD	REALISASI CAPAIAN RENJA OPD TAHUN 2024	PRAKIRAAN CAPAIAN TARGET RENJA OPD TAHUN 2025	CAPAIAN KINERJA DAN KERANGKA PENDANAAN						KELOMPOK SASARAN	PRAKIRAAN MAJU RENCANA TAHUN 2027		PERANGKAT DAERAH PENANGGUNG JAWAB
							TARGET 2026	PAGU INDIKATIF (Rp)	LOKASI	SUMBER DANA	PRIORITAS			TARGET	PAGU INDIKATIF (Rp)	
											NASIONAL	DAERAH				
1	2	3	4	5	6	7	8	9	10	11	12	13	14	15	16	17
			Jumlah Laporan Penyediaan Jasa Komunikasi, Sumber Daya Air dan Listrik yang Disediakan				12 Laporan	350.000.000,00	Kab. Nunukan, Semua Kecamatan, Semua Kel/Desa	DANA BAGI HASIL (DBH)	Memperkuat pembangunan sumber daya manusia (SDM), sains, teknologi, pendidikan, kesehatan, prestasi olahraga, kesetaraan gender, serta penguatan peran perempuan, pemuda (generasi milenial dan generasi Z), dan penyandang disabilitas.	Penguatan SDM melalui Pendidikan dan Kesehatan	ASN dan Pemangku Kebijakan		385.000.000,00	DINAS PENDIDIKAN
	1.01.01.2.08.0004	Penyediaan Jasa Pelayanan Umum Kantor														
			Jumlah Laporan Penyediaan Jasa Pelayanan Umum Kantor yang Disediakan				12 Laporan	4.500.000.000,00	Kab. Nunukan, Semua Kecamatan, Semua Kel/Desa	DANA BAGI HASIL (DBH)	Memperkuat pembangunan sumber daya manusia (SDM), sains, teknologi, pendidikan, kesehatan, prestasi olahraga, kesetaraan gender, serta penguatan peran perempuan, pemuda (generasi milenial dan generasi Z), dan penyandang disabilitas.	Penguatan SDM melalui Pendidikan dan Kesehatan	ASN dan Pemangku Kebijakan		4.950.000.000,00	DINAS PENDIDIKAN

NO	KODE	URUSAN / BIDANG URUSAN / PROGRAM / KEGIATAN / SUB KEGIATAN	INDIKATOR PROGRAM / KEGIATAN / SUB KEGIATAN	TARGET AKHIR PERIODE RENSTRA OPD	REALISASI CAPAIAN RENJA OPD TAHUN 2024	PRAKIRAAN CAPAIAN TARGET RENJA OPD TAHUN 2025	CAPAIAN KINERJA DAN KERANGKA PENDANAAN						KELOMPOK SASARAN	PRAKIRAAN MAJU RENCANA TAHUN 2027		PERANGKAT DAERAH PENANGGUNG JAWAB
							TARGET 2026	PAGU INDIKATIF (Rp)	LOKASI	SUMBER DANA	PRIORITAS NASIONAL	PRIORITAS DAERAH		TARGET	PAGU INDIKATIF (Rp)	
1	2	3	4	5	6	7	8	9	10	11	12	13	14	15	16	17
	1.01.01.2.09	Pemeliharaan Barang Milik Daerah Penunjang Urusan Pemerintahan Daerah	Persentase Unit Kerja Internal yang mendapatkan layanan pemeliharaan BMD	-			100 Persen	1.415.000.000,00			Memperkuat pembangunan sumber daya manusia (SDM), sains, teknologi, pendidikan, kesehatan, prestasi olahraga, kesetaraan gender, serta penguatan peran perempuan, pemuda (generasi milenial dan generasi Z), dan penyandang disabilitas.	Penguatan SDM melalui Pendidikan dan Kesehatan	ASN dan Pemangku Kebijakan	-	1.556.500.000,00	DINAS PENDIDIKAN
	1.01.01.2.09.0001	Penyediaan Jasa Pemeliharaan, Biaya Pemeliharaan, dan Pajak Kendaraan Perorangan Dinas atau Kendaraan Dinas Jabatan														
			Jumlah Kendaraan Perorangan Dinas atau Kendaraan Dinas Jabatan yang Dipelihara dan dibayarkan Pajaknya				14 Unit	150.000.000,00	Kab. Nunukan, Semua Kecamatan, Semua Kel/Desa	DANA BAGI HASIL (DBH)	Memperkuat pembangunan sumber daya manusia (SDM), sains, teknologi, pendidikan, kesehatan, prestasi olahraga, kesetaraan gender, serta penguatan peran perempuan, pemuda (generasi milenial dan generasi Z), dan penyandang disabilitas.	Penguatan SDM melalui Pendidikan dan Kesehatan	ASN dan Pemangku Kebijakan		165.000.000,00	DINAS PENDIDIKAN
	1.01.01.2.09.0002	Penyediaan Jasa Pemeliharaan, Biaya Pemeliharaan, Pajak dan Perizinan Kendaraan Dinas Operasional atau Lapangan														

			Jumlah Kendaraan Dinas Operasional atau Lapangan yang Dipelihara dan dibayarkan Pajak dan Perizinannya				12 Unit	1.200.000.000,00	Kab. Nunukan, Semua Kecamatan, Semua Kel/Desa	DANA BAGI HASIL (DBH)	-	Penguatan SDM melalui Pendidikan dan Kesehatan	ASN dan Pemangku Kebijakan		1.320.000.000,00	DINAS PENDIDIKAN
	1.01.01.2.09.0006	Pemeliharaan Peralatan dan Mesin Lainnya														

NO	KODE	URUSAN / BIDANG URUSAN / PROGRAM / KEGIATAN / SUB KEGIATAN	INDIKATOR PROGRAM / KEGIATAN / SUB KEGIATAN	TARGET AKHIR PERIODE RENSTRA OPD	REALISASI CAPAIAN RENJA OPD TAHUN 2024	PRAKIRAAN CAPAIAN TARGET RENJA OPD TAHUN 2025	CAPAIAN KINERJA DAN KERANGKA PENDANAAN						KELOMPOK SASARAN	PRAKIRAAN MAJU RENCANA TAHUN 2027		PERANGKAT DAERAH PENANGGUNG JAWAB
							TARGET 2026	PAGU INDIKATIF (Rp)	LOKASI	SUMBER DANA	PRIORITAS			TARGET	PAGU INDIKATIF (Rp)	
											NASIONAL	DAERAH				
1	2	3	4	5	6	7	8	9	10	11	12	13	14	15	16	17
			Jumlah Peralatan dan Mesin Lainnya yang Dipelihara				12 Unit	65.000.000,00	Kab. Nunukan, Semua Kecamatan, Semua Kel/Desa	DANA BAGI HASIL (DBH)	-	Penguatan SDM melalui Pendidikan dan Kesehatan	ASN dan Pemangku Kebijakan		71.500.000,00	DINAS PENDIDIKAN
2.	**1.01.02**	**PROGRAM PENGELOLAAN PENDIDIKAN**	**-**	**-**			**-**	**36.650.520.746,90**						**-**	**135.212.400.049,00**	
	1.01.02.2.01	Pengelolaan Pendidikan Sekolah Dasar	-	-			-	9.870.163.670,00			-	Penguatan SDM melalui Pendidikan dan Kesehatan	-	-	61.406.259.196,00	DINAS PENDIDIKAN
	1.01.02.2.01.0004	Pembangunan Ruang Unit Kesehatan Sekolah														
			Jumlah Ruang Unit Kesehatan Sekolah yang Telah Dibangun				3 Ruang	751.935.000,00	Kab. Nunukan, Semua Kecamatan, Semua Kel/Desa	DANA BAGI HASIL (DBH)	-	Penguatan SDM melalui Pendidikan dan Kesehatan	-		828.954.500,00	DINAS PENDIDIKAN
	1.01.02.2.01.0005	Pembangunan Perpustakaan Sekolah														
			Jumlah Perpustakaan Sekolah yang Telah Dibangun				1 Ruang	499.495.000,00	Kab. Nunukan, Semua Kecamatan, Semua Kel/Desa	DANA BAGI HASIL (DBH)	-	Penguatan SDM melalui Pendidikan dan Kesehatan	-		650.000.000,00	DINAS PENDIDIKAN
	1.01.02.2.01.0006	Pembangunan Sarana, Prasarana dan Utilitas Sekolah														
			Jumlah Sarana, Prasarana dan Utilitas Sekolah yang Telah Dibangun				1 Unit	1.493.050.000,00	Kab. Nunukan, Tulin Onsoi, Semua Kel/Desa	DANA BAGI HASIL (DBH)	-	Penguatan SDM melalui Pendidikan dan Kesehatan	-		1.515.000.000,00	DINAS PENDIDIKAN
	1.01.02.2.01.0007	Pembangunan Rumah Dinas Kepala Sekolah/Guru/Penjaga Sekolah														

			Jumlah Rumah Dinas Kepala Sekolah, Guru, Penjaga Sekolah yang Telah Dibangun				2 Unit	3.006.275.000,00	Kab. Nunukan, Semua Kecamatan, Semua Kel/Desa	DANA BAGI HASIL (DBH)	-	Penguatan SDM melalui Pendidikan dan Kesehatan	-		3.300.000.000,00	DINAS PENDIDIKAN
	1.01.02.2.01.0014	Pengadaan Mebel Sekolah														
			Jumlah Mebel sekolah yang Tersedia				15 Paket	1.999.982.000,00	Kab. Nunukan, Semua Kecamatan, Semua Kel/Desa	DANA BAGI HASIL (DBH)	-	Penguatan SDM melalui Pendidikan dan Kesehatan	-		2.200.000.000,00	DINAS PENDIDIKAN
	1.01.02.2.01.0025	Pembinaan Minat, Bakat dan Kreativitas Siswa														

NO	KODE	URUSAN / BIDANG URUSAN / PROGRAM / KEGIATAN / SUB KEGIATAN	INDIKATOR PROGRAM / KEGIATAN / SUB KEGIATAN	TARGET AKHIR PERIODE RENSTRA OPD	REALISASI CAPAIAN RENJA OPD TAHUN 2024	PRAKIRAAN CAPAIAN TARGET RENJA OPD TAHUN 2025	CAPAIAN KINERJA DAN KERANGKA PENDANAAN						KELOMPOK SASARAN	PRAKIRAAN MAJU RENCANA TAHUN 2027		PERANGKAT DAERAH PENANGGUNG JAWAB
							TARGET 2026	PAGU INDIKATIF (Rp)	LOKASI	SUMBER DANA	PRIORITAS			TARGET	PAGU INDIKATIF (Rp)	
											NASIONAL	DAERAH				
1	2	3	4	5	6	7	8	9	10	11	12	13	14	15	16	17
			Jumlah Siswa yang Mengikuti Ajang Kompetisi/Lomba Akademik dan Non Akademik				140 Peserta Didik	326.075.760,00	Kab. Nunukan, Semua Kecamatan, Semua Kel/Desa	DANA BAGI HASIL (DBH)	-	Penguatan SDM melalui Pendidikan dan Kesehatan	-		385.000.000,00	DINAS PENDIDIKAN
	1.01.02.2.01.0026	Penyediaan Pendidik dan Tenaga Kependidikan bagi Satuan Pendidikan Sekolah Dasar														
			Jumlah Pendidik dan Tenaga Kependidikan yang Tersedia pada Satuan Pendidikan Sekolah Dasar				20 Orang	0,00	Kab. Nunukan, Semua Kecamatan, Semua Kel/Desa	DANA BAGI HASIL (DBH)	-	Penguatan SDM melalui Pendidikan dan Kesehatan	-		165.000.000,00	DINAS PENDIDIKAN
	1.01.02.2.01.0027	Pengembangan Karir Pendidik dan Tenaga Kependidikan pada Satuan Pendidikan Sekolah Dasar														
			Jumlah Pendidik dan Tenaga Kependidikan yang Mendapatkan Fasilitasi Kenaikan Pangkat/Golongan, Pemberian Promosi, Peningkatan Kompetensi dan Kualifikasi				40 Orang	285.902.080,00	Kab. Nunukan, Semua Kecamatan, Semua Kel/Desa	DANA BAGI HASIL (DBH)	-	Penguatan SDM melalui Pendidikan dan Kesehatan	-		314.645.617,00	DINAS PENDIDIKAN
	1.01.02.2.01.0028	Pembinaan Kelembagaan dan Manajemen Sekolah														
			Jumlah Sekolah Dasar yang Dilaksanakan Pembinaan Kelembagaan dan manajemen sekolah				142 Satuan Pendidikan	0,00	Kab. Nunukan, Semua Kecamatan, Semua Kel/Desa	DANA BAGI HASIL (DBH)	-	Penguatan SDM melalui Pendidikan dan Kesehatan	-		225.561.446,00	DINAS PENDIDIKAN
	1.01.02.2.01.0029	Pengelolaan Dana BOS Sekolah Dasar														

			Jumlah Sekolah Dasar yang Mengelola Dana BOS				142 Satuan Pendidikan	0,00	Kab. Nunukan, Semua Kecamatan, Semua Kel/Desa	DANA BAGI HASIL (DBH), DAK NON FISIK-BOS REGULER	-	Penguatan SDM melalui Pendidikan dan Kesehatan	-		34.792.604.776,00	DINAS PENDIDIKAN
	1.01.02.2.01.0031	Pembangunan Laboratorium Sekolah Dasar														
			Jumlah Ruang Laboratorium Sekolah Dasar yang Telah Dibangun				1 Ruang	499.495.000,00	Kab. Nunukan, Semua Kecamatan, Semua Kel/Desa	DANA BAGI HASIL (DBH)	-	Penguatan SDM melalui Pendidikan dan Kesehatan	-		650.000.000,00	DINAS PENDIDIKAN
	1.01.02.2.01.0035	Pembinaan Penggunaan Teknologi, Informasi dan Komunikasi (TIK) untuk Pendidikan														
			Jumlah Orang yang Mendapatkan Pembinaan Penggunaan Teknologi, Informasi dan Komunikasi (TIK) untuk Pendidikan				20 Orang	150.000.075,00	Kab. Nunukan, Semua Kecamatan, Semua Kel/Desa	DANA BAGI HASIL (DBH)	-	Penguatan SDM melalui Pendidikan dan Kesehatan	-		165.000.000,00	DINAS PENDIDIKAN
	1.01.02.2.01.0036	Pengembangan konten digital untuk pendidikan														

NO	KODE	URUSAN / BIDANG URUSAN / PROGRAM / KEGIATAN / SUB KEGIATAN	INDIKATOR PROGRAM / KEGIATAN / SUB KEGIATAN	TARGET AKHIR PERIODE RENSTRA OPD	REALISASI CAPAIAN RENJA OPD TAHUN 2024	PRAKIRAAN CAPAIAN TARGET RENJA OPD TAHUN 2025	CAPAIAN KINERJA DAN KERANGKA PENDANAAN						KELOMPOK SASARAN	PRAKIRAAN MAJU RENCANA TAHUN 2027		PERANGKAT DAERAH PENANGGUNG JAWAB
							TARGET 2026	PAGU INDIKATIF (Rp)	LOKASI	SUMBER DANA	PRIORITAS			TARGET	PAGU INDIKATIF (Rp)	
											NASIONAL	DAERAH				
1	2	3	4	5	6	7	8	9	10	11	12	13	14	15	16	17
			Jumlah konten digital untuk pendidikan yang telah dikembangkan				1 Konten Digital	99.999.530,00	Kab. Nunukan, Semua Kecamatan, Semua Kel/Desa	DANA BAGI HASIL (DBH)	-	Penguatan SDM melalui Pendidikan dan Kesehatan	-		110.000.000,00	DINAS PENDIDIKAN
	1.01.02.2.01.0037	Pelatihan Penggunaan Aplikasi Bidang Pendidikan														
			Jumlah peserta pelatihan penggunaan aplikasi di bidang pendidikan yang dilaksanakan				30 Orang	150.000.175,00	Kab. Nunukan, Semua Kecamatan, Semua Kel/Desa	DANA BAGI HASIL (DBH)	-	Penguatan SDM melalui Pendidikan dan Kesehatan	-		165.000.000,00	DINAS PENDIDIKAN
	1.01.02.2.01.0038	Koordinasi, Perencanaan, Supervisi dan Evaluasi Layanan di Bidang Pendidikan														
			Jumlah Dokumen Hasil Koordinasi, Perencanaan, Supervisi dan Evaluasi Layanan di Bidang Pendidikan				2 Dokumen	100.000.440,00	Kab. Nunukan, Semua Kecamatan, Semua Kel/Desa	DANA BAGI HASIL (DBH)	-	Penguatan SDM melalui Pendidikan dan Kesehatan	-		110.000.000,00	DINAS PENDIDIKAN
	1.01.02.2.01.0041	Fasilitasi Komunitas Belajar Pendidik dan Tenaga Kependidikan														

			Jumlah Komunitas Belajar Pendidik dan Tenaga Pendidik yang terfasilitasi				10 Komunitas	507.953.610,00	Kab. Nunukan, Semua Kecamatan, Semua Kel/Desa	DANA BAGI HASIL (DBH)	-	Penguatan SDM melalui Pendidikan dan Kesehatan	-		558.749.402,00	DINAS PENDIDIKAN
	1.01.02.2.01.0043	Pemberian layanan pendampingan bagi satuan pendidikan untuk pencegahan perundungan, kekerasan, dan intoleransi														
			Jumlah kegiatan pendampingan bagi satuan pendidikan untuk pencegahan perundungan, kekerasan, dan intoleransi				1 Kegiatan	0,00	Kab. Nunukan, Semua Kecamatan, Semua Kel/Desa	DANA BAGI HASIL (DBH)	-	Penguatan SDM melalui Pendidikan dan Kesehatan	-		110.000.000,00	DINAS PENDIDIKAN
	1.01.02.2.01.0046	Pengadaan Perlengkapan Peserta Didik														
			Jumlah Perlengkapan Peserta Didik yang Tersedia				1500 Paket	0,00	Kab. Nunukan, Semua Kecamatan, Semua Kel/Desa	DANA BAGI HASIL (DBH)	-	Penguatan SDM melalui Pendidikan dan Kesehatan	-		4.904.922.363,00	DINAS PENDIDIKAN
	1.01.02.2.01.0047	Pembangunan Ruang Kelas Baru														
			Jumlah Ruang Kelas Baru yang Bertambah				5 Ruang	0,00	Kab. Nunukan, Semua Kecamatan, Semua Kel/Desa	DANA BAGI HASIL (DBH)	-	Penguatan SDM melalui Pendidikan dan Kesehatan	-		5.500.000.000,00	DINAS PENDIDIKAN
	1.01.02.2.01.0049	Bimbingan Teknis, Pelatihan, dan/atau Magang/PKL untuk Peningkatan Kapasitas Bidang Pendidikan														

NO	KODE	URUSAN / BIDANG URUSAN / PROGRAM / KEGIATAN / SUB KEGIATAN	INDIKATOR PROGRAM / KEGIATAN / SUB KEGIATAN	TARGET AKHIR PERIODE RENSTRA OPD	REALISASI CAPAIAN RENJA OPD TAHUN 2024	PRAKIRAAN CAPAIAN TARGET RENJA OPD TAHUN 2025	CAPAIAN KINERJA DAN KERANGKA PENDANAAN						KELOMPOK SASARAN	PRAKIRAAN MAJU RENCANA TAHUN 2027		PERANGKAT DAERAH PENANGGUNG JAWAB
							TARGET 2026	PAGU INDIKATIF (Rp)	LOKASI	SUMBER DANA	PRIORITAS			TARGET	PAGU INDIKATIF (Rp)	
											NASIONAL	DAERAH				
1	2	3	4	5	6	7	8	9	10	11	12	13	14	15	16	17
			Jumlah Peserta Bimbingan Teknis, Pelatihan, dan/atau Magang/PKL untuk Peningkatan Kapasitas Bidang Pendidikan yang dilaksanakan				30 Orang	0,00	Kab. Nunukan, Semua Kecamatan, Semua Kel/Desa	DANA BAGI HASIL (DBH)	-	Penguatan SDM melalui Pendidikan dan Kesehatan	-		223.068.681,00	DINAS PENDIDIKAN
	1.01.02.2.01.0050	Penyelenggaraan Proses Belajar Bagi Peserta Didik														
			Jumlah Satuan Pendidikan yang Menyelenggarakan Proses Belajar				139 Satuan Pendidikan	0,00	Kab. Nunukan, Semua Kecamatan, Semua Kel/Desa	DANA BAGI HASIL (DBH)	-	Penguatan SDM melalui Pendidikan dan Kesehatan	-		280.196.411,00	DINAS PENDIDIKAN

	1.01.02.2.01.0051	Rehabilitasi Sedang/Berat Ruang Kelas Sekolah													
			Jumlah Ruang Kelas Sekolah yang Telah Direhabilitasi Sedang/Berat				6 Ruang	0,00	Kab. Nunukan, Semua Kecamatan, Semua Kel/Desa	DANA BAGI HASIL (DBH)	-	Penguatan SDM melalui Pendidikan dan Kesehatan	-		2.206.556.000,00	DINAS PENDIDIKAN
	1.01.02.2.01.0054	Penyediaan Biaya Personil Peserta Didik Sekolah Dasar													
			Jumlah Peserta Didik Sekolah Dasar yang Menerima Biaya Personil Peserta Didik				260 Peserta Didik	0,00	Kab. Nunukan, Semua Kecamatan, Semua Kel/Desa	DANA BAGI HASIL (DBH)	-	Penguatan SDM melalui Pendidikan dan Kesehatan	-		396.000.000,00	DINAS PENDIDIKAN
	1.01.02.2.01.0055	Pengadaan Alat Praktik dan Peraga Peserta Didik													
			Jumlah Alat Praktik dan Peraga Peserta Didik yang Tersedia				25 Paket	0,00	Kab. Nunukan, Semua Kecamatan, Semua Kel/Desa	DANA BAGI HASIL (DBH)	-	Penguatan SDM melalui Pendidikan dan Kesehatan	-		1.650.000.000,00	DINAS PENDIDIKAN
	1.01.02.2.02	Pengelolaan Pendidikan Sekolah Menengah Pertama	-	-			-	16.786.611.722,90			-	Penguatan SDM melalui Pendidikan dan Kesehatan	-	-	44.315.667.907,00	DINAS PENDIDIKAN
	1.01.02.2.02.0003	Pembangunan Ruang Guru/Kepala Sekolah/TU													
			Jumlah Ruang Guru/Kepala Sekolah/TU yang Telah Dibangun				2 Ruang	1.273.200.000,00	Kab. Nunukan, Semua Kecamatan, Semua Kel/Desa	DANA BAGI HASIL (DBH)	-	Penguatan SDM melalui Pendidikan dan Kesehatan	-		1.100.000.000,00	DINAS PENDIDIKAN
	1.01.02.2.02.0004	Pembangunan Ruang Unit Kesehatan Sekolah													

NO	KODE	URUSAN / BIDANG URUSAN / PROGRAM / KEGIATAN / SUB KEGIATAN	INDIKATOR PROGRAM / KEGIATAN / SUB KEGIATAN	TARGET AKHIR PERIODE RENSTRA OPD	REALISASI CAPAIAN RENJA OPD TAHUN 2024	PRAKIRAAN CAPAIAN TARGET RENJA OPD TAHUN 2025	CAPAIAN KINERJA DAN KERANGKA PENDANAAN						KELOMPOK SASARAN	PRAKIRAAN MAJU RENCANA TAHUN 2027		PERANGKAT DAERAH PENANGGUNG JAWAB
							TARGET 2026	PAGU INDIKATIF (Rp)	LOKASI	SUMBER DANA	PRIORITAS			TARGET	PAGU INDIKATIF (Rp)	
											NASIONAL	DAERAH				
1	2	3	4	5	6	7	8	9	10	11	12	13	14	15	16	17
			Jumlah Ruang Unit Kesehatan Sekolah yang Telah Dibangun				3 Ruang	1.837.845.000,00	Kab. Nunukan, Semua Kecamatan, Semua Kel/Desa	DANA BAGI HASIL (DBH)	-	Penguatan SDM melalui Pendidikan dan	-		1.925.000.000,00	DINAS PENDIDIKAN

												Kesehatan				
	1.01.02.2.02.0006	Pembangunan Laboratorium														
			Jumlah Ruang Laboratorium yang Telah Dibangun				3 Ruang	1.278.488.000,00	Kab. Nunukan, Semua Kecamatan, Semua Kel/Desa	DANA BAGI HASIL (DBH)	-	Penguatan SDM melalui Pendidikan dan Kesehatan	-		1.815.000.000,00	DINAS PENDIDIKAN
	1.01.02.2.02.0009	Pembangunan Rumah Dinas Kepala Sekolah/Guru/Penjaga Sekolah														
			Jumlah Rumah Dinas Kepala Sekolah, Guru, Penjaga Sekolah yang Telah Dibangun				3 Unit	1.728.000.000,00	Kab. Nunukan, Semua Kecamatan, Semua Kel/Desa	DANA BAGI HASIL (DBH)	-	Penguatan SDM melalui Pendidikan dan Kesehatan	-		1.430.000.000,00	DINAS PENDIDIKAN
	1.01.02.2.02.0012	Pembangunan Sarana, Prasarana dan Utilitas Sekolah														
			Jumlah Sarana, Prasarana dan Utilitas Sekolah yang Telah Dibangun				8 Unit	5.012.839.000,00	Kab. Nunukan, Semua Kecamatan, Semua Kel/Desa	DANA BAGI HASIL (DBH)	-	Penguatan SDM melalui Pendidikan dan Kesehatan	-		5.500.000.000,00	DINAS PENDIDIKAN
	1.01.02.2.02.0025	Pengadaan Mebel Sekolah														
			Jumlah Mebel Sekolah yang Tersedia				15 Paket	0,00	Kab. Nunukan, Semua Kecamatan, Semua Kel/Desa	DANA BAGI HASIL (DBH)	-	Penguatan SDM melalui Pendidikan dan Kesehatan	-		880.000.000,00	DINAS PENDIDIKAN
	1.01.02.2.02.0032	Penyediaan Biaya Personil Peserta Didik Sekolah Menengah Pertama														
			Jumlah Peserta didik Sekolah Menengah Pertama yang Menerima Biaya Personil Peserta Didik				264 Peserta Didik	0,00	Kab. Nunukan, Semua Kecamatan, Semua Kel/Desa	DANA BAGI HASIL (DBH)	-	Penguatan SDM melalui Pendidikan dan Kesehatan	-		383.332.964,00	DINAS PENDIDIKAN
	1.01.02.2.02.0038	Pembinaan Minat, Bakat dan Kreativitas Siswa														
			Jumlah Siswa yang Mengikuti Ajang Kompetisi/Lomba Akademik dan Non Akademik				127 Peserta Didik	810.850.257,80	Kab. Nunukan, Semua Kecamatan, Semua Kel/Desa	DANA BAGI HASIL (DBH)	-	Penguatan SDM melalui Pendidikan dan Kesehatan	-		820.867.205,00	DINAS PENDIDIKAN
	1.01.02.2.02.0039	Penyediaan Pendidik dan Tenaga Kependidikan bagi Satuan Pendidikan Sekolah Menengah Pertama														

NO	KODE	URUSAN / BIDANG URUSAN / PROGRAM / KEGIATAN / SUB KEGIATAN	INDIKATOR PROGRAM / KEGIATAN / SUB KEGIATAN	TARGET AKHIR PERIODE RENSTRA OPD	REALISASI CAPAIAN RENJA OPD TAHUN 2024	PRAKIRAAN CAPAIAN TARGET RENJA OPD TAHUN 2025	CAPAIAN KINERJA DAN KERANGKA PENDANAAN						KELOMPOK SASARAN	PRAKIRAAN MAJU RENCANA TAHUN 2027		PERANGKAT DAERAH PENANGGUNG JAWAB
							TARGET 2026	PAGU INDIKATIF (Rp)	LOKASI	SUMBER DANA	PRIORITAS			TARGET	PAGU INDIKATIF (Rp)	
											NASIONAL	DAERAH				
1	2	3	4	5	6	7	8	9	10	11	12	13	14	15	16	17
			Jumlah Pendidik dan Tenaga Kependidikan yang Tersedia pada Satuan Pendidikan Sekolah Menengah Pertama				20 Orang	149.999.962,00	Kab. Nunukan, Semua Kecamatan, Semua Kel/Desa	DANA BAGI HASIL (DBH)	-	Penguatan SDM melalui Pendidikan dan Kesehatan	-		165.000.000,00	DINAS PENDIDIKAN
	1.01.02.2.02.0040	Pengembangan Karir Pendidik dan Tenaga Kependidikan pada Satuan Pendidikan Sekolah Menengah Pertama														
			Jumlah Pendidik dan Tenaga Kependidikan yang Mendapatkan Fasilitasi Kenaikan Pangkat/Golongan, Pemberian Promosi, Peningkatan Kompetensi dan Kualifikasi				60 Orang	439.026.827,20	Kab. Nunukan, Semua Kecamatan, Semua Kel/Desa	DANA BAGI HASIL (DBH)	-	Penguatan SDM melalui Pendidikan dan Kesehatan	-		484.552.341,00	DINAS PENDIDIKAN
	1.01.02.2.02.0041	Pembinaan Kelembagaan dan Manajemen Sekolah														
			Jumlah Sekolah Menengah Pertama yang Dilaksanakan Pembinaan				62 Satuan Pendidikan	99.800.000,00	Kab. Nunukan, Semua Kecamatan, Semua Kel/Desa	DANA BAGI HASIL (DBH)	-	Penguatan SDM melalui Pendidikan dan Kesehatan	-		110.000.000,00	DINAS PENDIDIKAN
	1.01.02.2.02.0042	Pengelolaan Dana BOS Sekolah Menengah Pertama														
			Jumlah Sekolah Menengah pertama yang Mengelola Dana BOS				63 Satuan Pendidikan	0,00	Kab. Nunukan, Semua Kecamatan, Semua Kel/Desa	DANA BAGI HASIL (DBH), DAK NON FISIK-BOS REGULER	-	Penguatan SDM melalui Pendidikan dan Kesehatan	-		18.656.368.500,00	DINAS PENDIDIKAN
	1.01.02.2.02.0048	Pembinaan Penggunaan Teknologi, Informasi dan Komunikasi (TIK) untuk Pendidikan														
			Jumlah Orang yang Mendapatkan Pembinaan Penggunaan Teknologi, Informasi dan Komunikasi (TIK) untuk Pendidikan				20 Orang	149.996.391,20	Kab. Nunukan, Semua Kecamatan, Semua Kel/Desa	DANA BAGI HASIL (DBH)	-	Penguatan SDM melalui Pendidikan dan Kesehatan	-		165.000.000,00	DINAS PENDIDIKAN
	1.01.02.2.02.0049	Pengembangan konten digital untuk pendidikan														
			Jumlah konten digital untuk pendidikan yang telah dikembangkan				1 Konten Digital	0,00	Kab. Nunukan, Semua Kecamatan, Semua Kel/Desa	DANA BAGI HASIL (DBH)	-	Penguatan SDM melalui Pendidikan dan Kesehatan	-		110.000.000,00	DINAS PENDIDIKAN
	1.01.02.2.02.0050	Pelatihan Penggunaan Aplikasi Bidang Pendidikan														

			Jumlah peserta pelatihan penggunaan aplikasi di bidang pendidikan yang dilaksanakan				20 Orang	0,00	Kab. Nunukan, Semua Kecamatan, Semua Kel/Desa	DANA BAGI HASIL (DBH)	-	Penguatan SDM melalui Pendidikan dan Kesehatan	-		110.000.000,00	DINAS PENDIDIKAN
	1.01.02.2.02.0051	Koordinasi, Perencanaan, Supervisi dan Evaluasi Layanan di Bidang Pendidikan														

NO	KODE	URUSAN / BIDANG URUSAN / PROGRAM / KEGIATAN / SUB KEGIATAN	INDIKATOR PROGRAM / KEGIATAN / SUB KEGIATAN	TARGET AKHIR PERIODE RENSTRA OPD	REALISASI CAPAIAN RENJA OPD TAHUN 2024	PRAKIRAAN CAPAIAN TARGET RENJA OPD TAHUN 2025	CAPAIAN KINERJA DAN KERANGKA PENDANAAN						KELOMPOK SASARAN	PRAKIRAAN MAJU RENCANA TAHUN 2027		PERANGKAT DAERAH PENANGGUNG JAWAB
							TARGET 2026	PAGU INDIKATIF (Rp)	LOKASI	SUMBER DANA	PRIORITAS			TARGET	PAGU INDIKATIF (Rp)	
											NASIONAL	DAERAH				
1	2	3	4	5	6	7	8	9	10	11	12	13	14	15	16	17
			Jumlah Dokumen Hasil Koordinasi, Perencanaan, Supervisi dan Evaluasi Layanan di Bidang Pendidikan				2 Dokumen	0,00	Kab. Nunukan, Semua Kecamatan, Semua Kel/Desa	DANA BAGI HASIL (DBH)	-	Penguatan SDM melalui Pendidikan dan Kesehatan	-		110.000.000,00	DINAS PENDIDIKAN
	1.01.02.2.02.0054	Fasilitasi Komunitas Belajar Pendidik dan Tenaga Kependidikan														
			Jumlah Komunitas Belajar Pendidik dan Tenaga Pendidik yang terfasilitasi				20 Komunitas	99.999.488,85	Kab. Nunukan, Semua Kecamatan, Semua Kel/Desa	DANA BAGI HASIL (DBH)	-	Penguatan SDM melalui Pendidikan dan Kesehatan	-		110.000.000,00	DINAS PENDIDIKAN
	1.01.02.2.02.0055	Pemberian layanan pendampingan bagi satuan pendidikan untuk pencegahan perundungan, kekerasan, dan intoleransi														
			Jumlah kegiatan pendampingan bagi satuan pendidikan untuk pencegahan perundungan, kekerasan, dan intoleransi				1 Kegiatan	0,00	Kab. Nunukan, Semua Kecamatan, Semua Kel/Desa	DANA BAGI HASIL (DBH)	-	Penguatan SDM melalui Pendidikan dan Kesehatan	-		110.000.000,00	DINAS PENDIDIKAN
	1.01.02.2.02.0058	Penyelenggaraan Proses Belajar bagi Peserta Didik														
			Jumlah Peserta Didik yang Mengikuti Proses Belajar				58 Satuan Pendidikan	0,00	Kab. Nunukan, Semua Kecamatan, Semua Kel/Desa	DANA BAGI HASIL (DBH)	-	Penguatan SDM melalui Pendidikan dan Kesehatan	-		441.511.143,00	DINAS PENDIDIKAN
	1.01.02.2.02.0059	Pembangunan Ruang Kelas Baru														
			Jumlah Ruang Kelas Baru yang Bertambah				7 Ruang	0,00	Kab. Nunukan, Semua Kecamatan, Semua Kel/Desa	DANA BAGI HASIL (DBH)	-	Penguatan SDM melalui Pendidikan dan Kesehatan	-		4.950.000.000,00	DINAS PENDIDIKAN
	1.01.02.2.02.0060	Bimbingan Teknis, Pelatihan, dan/atau Magang/PKL untuk Peningkatan Kapasitas Bidang Pendidikan														

			Jumlah Peserta Bimbingan Teknis, Pelatihan, dan/atau Magang/PKL untuk Peningkatan Kapasitas Bidang Pendidikan yang dilaksanakan				20 Orang	99.976.600,00	Kab. Nunukan, Semua Kecamatan, Semua Kel/Desa	DANA BAGI HASIL (DBH)	-	Penguatan SDM melalui Pendidikan dan Kesehatan	-		110.000.000,00	DINAS PENDIDIKAN
	1.01.02.2.02.0061	Perlengkapan Dasar Buku Teks dan Non Teks Peserta Didik														
			Jumlah Buku Teks dan Non Teks yang Diterima Peserta Didik				100 Buku	0,00	Kab. Nunukan, Semua Kecamatan, Semua Kel/Desa	DANA BAGI HASIL (DBH)	-	Penguatan SDM melalui Pendidikan dan Kesehatan	-		65.000.000,00	DINAS PENDIDIKAN
	1.01.02.2.02.0062	Pengadaan Perlengkapan Peserta Didik														

NO	KODE	URUSAN / BIDANG URUSAN / PROGRAM / KEGIATAN / SUB KEGIATAN	INDIKATOR PROGRAM / KEGIATAN / SUB KEGIATAN	TARGET AKHIR PERIODE RENSTRA OPD	REALISASI CAPAIAN RENJA OPD TAHUN 2024	PRAKIRAAN CAPAIAN TARGET RENJA OPD TAHUN 2025	CAPAIAN KINERJA DAN KERANGKA PENDANAAN						KELOMPOK SASARAN	PRAKIRAAN MAJU RENCANA TAHUN 2027		PERANGKAT DAERAH PENANGGUNG JAWAB
							TARGET 2026	PAGU INDIKATIF (Rp)	LOKASI	SUMBER DANA	PRIORITAS			TARGET	PAGU INDIKATIF (Rp)	
											NASIONAL	DAERAH				
1	2	3	4	5	6	7	8	9	10	11	12	13	14	15	16	17
			Jumlah Perlengkapan Peserta Didik yang Tersedia				1000 Paket	3.806.590.195,85	Kab. Nunukan, Semua Kecamatan, Semua Kel/Desa	DANA BAGI HASIL (DBH)	-	Penguatan SDM melalui Pendidikan dan Kesehatan	-		4.324.035.754,00	DINAS PENDIDIKAN
	1.01.02.2.02.0067	Pengadaan Alat Praktik dan Peraga Peserta Didik														
			Jumlah Alat Praktik dan Peraga Peserta Didik yang Tersedia				2 Paket	0,00	Kab. Nunukan, Semua Kecamatan, Semua Kel/Desa	DANA BAGI HASIL (DBH)	-	Penguatan SDM melalui Pendidikan dan Kesehatan	-		440.000.000,00	DINAS PENDIDIKAN
	1.01.02.2.03	Pengelolaan Pendidikan Anak Usia Dini (PAUD)	-	-			-	7.779.903.840,00			-	Penguatan SDM melalui Pendidikan dan Kesehatan	-	-	23.479.291.946,00	DINAS PENDIDIKAN
	1.01.02.2.03.0002	Pembangunan Sarana, Prasarana dan Utilitas PAUD														
			Jumlah Sarana, Prasarana dan Utilitas PAUD yang Telah Dibangun				1 Unit	0,00	Kab. Nunukan, Semua Kecamatan, Semua Kel/Desa	DANA BAGI HASIL (DBH)	-	Penguatan SDM melalui Pendidikan dan Kesehatan	-		550.000.000,00	DINAS PENDIDIKAN
	1.01.02.2.03.0007	Pengadaan Mebel PAUD														

			Jumlah Mebel PAUD yang Tersedia				3 Paket	0,00	Kab. Nunukan, Semua Kecamatan, Semua Kel/Desa	DANA BAGI HASIL (DBH)	-	Penguatan SDM melalui Pendidikan dan Kesehatan	-		165.000.000,00	DINAS PENDIDIKAN
	1.01.02.2.03.0011	Penyediaan Biaya Personil Peserta Didik PAUD														
			Jumlah Peserta Didik PAUD yang Menerima Biaya Personil Peserta Didik				120 Peserta Didik	0,00	Kab. Nunukan, Semua Kecamatan, Semua Kel/Desa	DANA BAGI HASIL (DBH)	-	Penguatan SDM melalui Pendidikan dan Kesehatan	-		225.561.446,00	DINAS PENDIDIKAN
	1.01.02.2.03.0015	Penyediaan Pendidik dan Tenaga Kependidikan bagi Satuan PAUD														
			Jumlah Pendidik dan Tenaga Kependidikan yang Tersedia pada PAUD				730 Orang	6.749.947.030,00	Kab. Nunukan, Semua Kecamatan, Semua Kel/Desa	DANA BAGI HASIL (DBH)	-	Penguatan SDM melalui Pendidikan dan Kesehatan	-		7.425.000.000,00	DINAS PENDIDIKAN
	1.01.02.2.03.0016	Pengembangan Karir Pendidik dan Tenaga Kependidikan pada Satuan Pendidikan PAUD														

NO	KODE	URUSAN / BIDANG URUSAN / PROGRAM / KEGIATAN / SUB KEGIATAN	INDIKATOR PROGRAM / KEGIATAN / SUB KEGIATAN	TARGET AKHIR PERIODE RENSTRA OPD	REALISASI CAPAIAN RENJA OPD TAHUN 2024	PRAKIRAAN CAPAIAN TARGET RENJA OPD TAHUN 2025	CAPAIAN KINERJA DAN KERANGKA PENDANAAN						KELOMPOK SASARAN	PRAKIRAAN MAJU RENCANA TAHUN 2027		PERANGKAT DAERAH PENANGGUNG JAWAB
							TARGET 2026	PAGU INDIKATIF (Rp)	LOKASI	SUMBER DANA	PRIORITAS			TARGET	PAGU INDIKATIF (Rp)	
											NASIONAL	DAERAH				
1	2	3	4	5	6	7	8	9	10	11	12	13	14	15	16	17
			Jumlah Pendidik dan Tenaga Kependidikan yang Mendapatkan Fasilitasi Kenaikan Pangkat/Golongan, Pemberian Promosi, Peningkatan Kompetensi dan Kualifikasi				50 Orang	0,00	Kab. Nunukan, Semua Kecamatan, Semua Kel/Desa	DANA BAGI HASIL (DBH)	-	Penguatan SDM melalui Pendidikan dan Kesehatan	-		638.500.500,00	DINAS PENDIDIKAN
	1.01.02.2.03.0017	Pembinaan Kelembagaan dan Manajemen PAUD														
			Jumlah PAUD yang Dilaksanakan Pembinaan Kelembagaan dan Manajemen				50 Satuan Pendidikan	0,00	Kab. Nunukan, Semua Kecamatan, Semua Kel/Desa	DANA BAGI HASIL (DBH)	-	Penguatan SDM melalui Pendidikan dan Kesehatan	-		330.000.000,00	DINAS PENDIDIKAN
	1.01.02.2.03.0018	Pengelolaan Dana BOP PAUD														
			Jumlah PAUD yang Mengelola Dana BOP				185 Satuan Pendidikan	0,00	Kab. Nunukan, Semua Kecamatan, Semua Kel/Desa	DAK NON FISIK-BOP PAUD	-	Penguatan SDM melalui Pendidikan dan	-		10.020.230.000,00	DINAS PENDIDIKAN

												Kesehatan				
	1.01.02.2.03.0019	Peningkatan Kapasitas Pengelolaan Dana BOP PAUD														
			Jumlah Tenaga yang Meningkat Kapasitasnya dalam Pengelolaan Dana BOP PAUD				183 Orang	0,00	Kab. Nunukan, Semua Kecamatan, Semua Kel/Desa	DANA BAGI HASIL (DBH)	-	Penguatan SDM melalui Pendidikan dan Kesehatan	-		165.000.000,00	DINAS PENDIDIKAN
	1.01.02.2.03.0022	Pembinaan Penggunaan Teknologi, Informasi dan Komunikasi (TIK) untuk Pendidikan														
			Jumlah Orang yang Mendapatkan Pembinaan Penggunaan Teknologi, Informasi dan Komunikasi (TIK) untuk Pendidikan				20 Orang	0,00	Kab. Nunukan, Semua Kecamatan, Semua Kel/Desa	DANA BAGI HASIL (DBH)	-	Penguatan SDM melalui Pendidikan dan Kesehatan	-		110.000.000,00	DINAS PENDIDIKAN
	1.01.02.2.03.0023	Pengembangan konten digital untuk pendidikan														
			Jumlah konten digital untuk pendidikan yang telah dikembangkan				1 Konten Digital	349.999.590,00	Kab. Nunukan, Semua Kecamatan, Semua Kel/Desa	DANA BAGI HASIL (DBH)	-	Penguatan SDM melalui Pendidikan dan Kesehatan	-		385.000.000,00	DINAS PENDIDIKAN
	1.01.02.2.03.0024	Pelatihan Penggunaan Aplikasi Bidang Pendidikan														
			Jumlah peserta pelatihan penggunaan aplikasi di bidang pendidikan yang dilaksanakan				65 Orang	0,00	Kab. Nunukan, Semua Kecamatan, Semua Kel/Desa	DANA BAGI HASIL (DBH)	-	Penguatan SDM melalui Pendidikan dan Kesehatan	-		165.000.000,00	DINAS PENDIDIKAN
	1.01.02.2.03.0025	Koordinasi, Perencanaan, Supervisi dan Evaluasi Layanan di Bidang Pendidikan														

NO	KODE	URUSAN / BIDANG URUSAN / PROGRAM / KEGIATAN / SUB KEGIATAN	INDIKATOR PROGRAM / KEGIATAN / SUB KEGIATAN	TARGET AKHIR PERIODE RENSTRA OPD	REALISASI CAPAIAN RENJA OPD TAHUN 2024	PRAKIRAAN CAPAIAN TARGET RENJA OPD TAHUN 2025	CAPAIAN KINERJA DAN KERANGKA PENDANAAN						KELOMPOK SASARAN	PRAKIRAAN MAJU RENCANA TAHUN 2027		PERANGKAT DAERAH PENANGGUNG JAWAB
							TARGET 2026	PAGU INDIKATIF (Rp)	LOKASI	SUMBER DANA	PRIORITAS			TARGET	PAGU INDIKATIF (Rp)	
											NASIONAL	DAERAH				
1	2	3	4	5	6	7	8	9	10	11	12	13	14	15	16	17
			Jumlah Dokumen Hasil Koordinasi, Perencanaan, Supervisi dan Evaluasi Layanan di Bidang Pendidikan				1 Dokumen	0,00	Kab. Nunukan, Semua Kecamatan, Semua Kel/Desa	DANA BAGI HASIL (DBH)	-	Penguatan SDM melalui Pendidikan dan Kesehatan	-		110.000.000,00	DINAS PENDIDIKAN
	1.01.02.2.03.0026	Sosialisasi dan Advokasi Kebijakan Bidang Pendidikan														

			Jumlah kegiatan sosialisasi dan advokasi kebijakan di bidang Pendidikan yang dilaksanakan				3 Dokumen	0,00	Kab. Nunukan, Semua Kecamatan, Semua Kel/Desa	DANA BAGI HASIL (DBH)	-	Penguatan SDM melalui Pendidikan dan Kesehatan	-		220.000.000,00	DINAS PENDIDIKAN
	1.01.02.2.03.0028	Pembangunan Ruang Guru/Kepala Sekolah/TU														
			Jumlah Ruang Guru/Kepala Sekolah/TU yang Telah Dibangun				1 Ruang	0,00	Kab. Nunukan, Semua Kecamatan, Semua Kel/Desa	DANA BAGI HASIL (DBH)	-	Penguatan SDM melalui Pendidikan dan Kesehatan	-		495.000.000,00	DINAS PENDIDIKAN
	1.01.02.2.03.0029	Fasilitasi Komunitas Belajar Pendidik dan Tenaga Kependidikan														
			Jumlah Komunitas Belajar Pendidik dan Tenaga Pendidik yang terfasilitasi				1 Komunitas	0,00	Kab. Nunukan, Semua Kecamatan, Semua Kel/Desa	DANA BAGI HASIL (DBH)	-	Penguatan SDM melalui Pendidikan dan Kesehatan	-		110.000.000,00	DINAS PENDIDIKAN
	1.01.02.2.03.0030	Pembangunan Ruang Kelas Baru														
			Jumlah Ruang Kelas Baru yang Bertambah				2 Ruang	0,00	Kab. Nunukan, Semua Kecamatan, Semua Kel/Desa	DANA BAGI HASIL (DBH)	-	Penguatan SDM melalui Pendidikan dan Kesehatan	-		1.320.000.000,00	DINAS PENDIDIKAN
	1.01.02.2.03.0039	Bimbingan Teknis, Pelatihan, dan/atau Magang/PKL untuk Peningkatan Kapasitas Bidang Pendidikan														
			Jumlah Peserta Bimbingan Teknis, Pelatihan, dan/atau Magang/PKL untuk Peningkatan Kapasitas Bidang Pendidikan yang dilaksanakan				20 Orang	0,00	Kab. Nunukan, Semua Kecamatan, Semua Kel/Desa	DANA BAGI HASIL (DBH)	-	Penguatan SDM melalui Pendidikan dan Kesehatan	-		110.000.000,00	DINAS PENDIDIKAN
	1.01.02.2.03.0041	Pengadaan Perlengkapan Peserta Didik														
			Jumlah Perlengkapan Peserta Didik yang Tersedia				250 Paket	349.999.415,00	Kab. Nunukan, Semua Kecamatan, Semua Kel/Desa	DANA BAGI HASIL (DBH)	-	Penguatan SDM melalui Pendidikan dan Kesehatan	-		385.000.000,00	DINAS PENDIDIKAN
	1.01.02.2.03.0046	Pengadaan Alat Praktik dan Peraga Peserta Didik PAUD														

NO	KODE	URUSAN / BIDANG URUSAN / PROGRAM / KEGIATAN / SUB KEGIATAN	INDIKATOR PROGRAM / KEGIATAN / SUB KEGIATAN	TARGET AKHIR PERIODE RENSTRA OPD	REALISASI CAPAIAN RENJA OPD TAHUN 2024	PRAKIRAAN CAPAIAN TARGET RENJA OPD TAHUN 2025	CAPAIAN KINERJA DAN KERANGKA PENDANAAN						KELOMPOK SASARAN	PRAKIRAAN MAJU RENCANA TAHUN 2027		PERANGKAT DAERAH PENANGGUNG JAWAB
							TARGET 2026	PAGU INDIKATIF (Rp)	LOKASI	SUMBER DANA	PRIORITAS			TARGET	PAGU INDIKATIF (Rp)	
											NASIONAL	DAERAH				

1	2	3	4	5	6	7	8	9	10	11	12	13	14	15	16	17
			Jumlah Alat Praktik dan Peraga Peserta Didik PAUD yang Tersedia				1 Paket	0,00	Kab. Nunukan, Semua Kecamatan, Semua Kel/Desa	DANA BAGI HASIL (DBH)	-	Penguatan SDM melalui Pendidikan dan Kesehatan	-		187.000.000,00	DINAS PENDIDIKAN
	1.01.02.2.03.0047	Penyelenggaraan Proses Belajar PAUD														
			Jumlah Peserta Didik PAUD yang Mengikuti Proses Belajar				183 Satuan Pendidikan	179.999.555,00	Kab. Nunukan, Semua Kecamatan, Semua Kel/Desa	DANA BAGI HASIL (DBH)	-	Penguatan SDM melalui Pendidikan dan Kesehatan	-		198.000.000,00	DINAS PENDIDIKAN
	1.01.02.2.03.0051	Rehabilitasi Sedang/Berat Ruang Kelas Sekolah														
			Jumlah Ruang Kelas Sekolah yang Telah Direhabilitasi Sedang/Berat				1 Ruang	149.958.250,00	Kab. Nunukan, Semua Kecamatan, Semua Kel/Desa	DANA BAGI HASIL (DBH)	-	Penguatan SDM melalui Pendidikan dan Kesehatan	-		165.000.000,00	DINAS PENDIDIKAN
	1.01.02.2.04	Pengelolaan Pendidikan Nonformal/Kesetaraan	-	-			-	2.213.841.514,00			-	Penguatan SDM melalui Pendidikan dan Kesehatan	-	-	6.011.181.000,00	DINAS PENDIDIKAN
	1.01.02.2.04.0010	Penyediaan Biaya Personil Peserta Didik Nonformal/Kesetaraan														
			Jumlah Peserta Didik Nonformal/Kesetaraan yang Menerima Biaya Personil Peserta Didik				30 Peserta Didik	50.010.000,00	Kab. Nunukan, Semua Kecamatan, Semua Kel/Desa	DANA BAGI HASIL (DBH)	-	Penguatan SDM melalui Pendidikan dan Kesehatan	-		55.000.000,00	DINAS PENDIDIKAN
	1.01.02.2.04.0014	Penyediaan Pendidik dan Tenaga Kependidikan bagi Satuan Pendidikan Nonformal/Kesetaraan														
			Jumlah Pendidik dan Tenaga Kependidikan yang Tersedia bagi Satuan Pendidikan Nonformal/Kesetaraan				35 Orang	279.817.990,00	Kab. Nunukan, Semua Kecamatan, Semua Kel/Desa	DANA BAGI HASIL (DBH)	-	Penguatan SDM melalui Pendidikan dan Kesehatan	-		297.000.000,00	DINAS PENDIDIKAN
	1.01.02.2.04.0015	Pengembangan Karir Pendidik dan Tenaga Kependidikan pada Satuan Pendidikan Nonformal/Kesetaraan														
			Jumlah Pendidik dan Tenaga Kependidikan yang Mendapatkan Fasilitasi Kenaikan Pangkat/Golongan, Pemberian Promosi, Peningkatan Kompetensi dan Kualifikasi				30 Orang	0,00	Kab. Nunukan, Semua Kecamatan, Semua Kel/Desa	DANA BAGI HASIL (DBH)	-	Penguatan SDM melalui Pendidikan dan Kesehatan	-		165.000.000,00	DINAS PENDIDIKAN

	1.01.02.2.04.0016	Pembinaan Kelembagaan dan Manajemen Sekolah Nonformal/Kesetaraan

NO	KODE	URUSAN / BIDANG URUSAN / PROGRAM / KEGIATAN / SUB KEGIATAN	INDIKATOR PROGRAM / KEGIATAN / SUB KEGIATAN	TARGET AKHIR PERIODE RENSTRA OPD	REALISASI CAPAIAN RENJA OPD TAHUN 2024	PRAKIRAAN CAPAIAN TARGET RENJA OPD TAHUN 2025	CAPAIAN KINERJA DAN KERANGKA PENDANAAN						KELOMPOK SASARAN	PRAKIRAAN MAJU RENCANA TAHUN 2027		PERANGKAT DAERAH PENANGGUNG JAWAB
							TARGET 2026	PAGU INDIKATIF (Rp)	LOKASI	SUMBER DANA	PRIORITAS			TARGET	PAGU INDIKATIF (Rp)	
											NASIONAL	DAERAH				
1	2	3	4	5	6	7	8	9	10	11	12	13	14	15	16	17
			Jumlah Sekolah Nonformal/Kesetaraan yang Dilaksanakan Pembinaan Kelembagaan dan Manajemen				17 Satuan Pendidikan	500.000.025,00	Kab. Nunukan, Semua Kecamatan, Semua Kel/Desa	DANA BAGI HASIL (DBH)	-	Penguatan SDM melalui Pendidikan dan Kesehatan	-		550.000.000,00	DINAS PENDIDIKAN
	1.01.02.2.04.0017	Pengelolaan Dana BOP Sekolah Nonformal/Kesetaraan														
			Jumlah Sekolah Nonformal/Kesetaraan yang Mengelola Dana BOP				15 Satuan Pendidikan	0,00	Kab. Nunukan, Semua Kecamatan, Semua Kel/Desa	DAK NON FISIK-BOP PENDIDIKAN KESETARAAN	-	Penguatan SDM melalui Pendidikan dan Kesehatan	-		2.887.181.000,00	DINAS PENDIDIKAN
	1.01.02.2.04.0018	Peningkatan Kapasitas Pengelolaan Dana BOP Sekolah Nonformal/Kesetaraan														
			Jumlah Tenaga yang Meningkat Kapasitasnya dalam Pengelolaan Dana BOP Sekolah Nonformal/Kesetaraan				30 Orang	120.016.300,00	Kab. Nunukan, Semua Kecamatan, Semua Kel/Desa	DANA BAGI HASIL (DBH)	-	Penguatan SDM melalui Pendidikan dan Kesehatan	-		132.000.000,00	DINAS PENDIDIKAN
	1.01.02.2.04.0024	Pembinaan Penggunaan Teknologi, Informasi dan Komunikasi (TIK) untuk Pendidikan														
			Jumlah Orang yang Mendapatkan Pembinaan Penggunaan Teknologi, Informasi dan Komunikasi (TIK) untuk Pendidikan				20 Orang	0,00	Kab. Nunukan, Semua Kecamatan, Semua Kel/Desa	DANA BAGI HASIL (DBH)	-	Penguatan SDM melalui Pendidikan dan Kesehatan	-		110.000.000,00	DINAS PENDIDIKAN
	1.01.02.2.04.0025	Pengembangan konten digital untuk pendidikan														
			Jumlah konten digital untuk pendidikan yang telah dikembangkan				1 Konten Digital	0,00	Kab. Nunukan, Semua Kecamatan, Semua Kel/Desa	DANA BAGI HASIL (DBH)	-	Penguatan SDM melalui Pendidikan dan Kesehatan	-		110.000.000,00	DINAS PENDIDIKAN
	1.01.02.2.04.0026	Pelatihan Penggunaan Aplikasi Bidang Pendidikan														

			Jumlah peserta pelatihan penggunaan aplikasi di bidang pendidikan yang dilaksanakan				20 Orang	0,00	Kab. Nunukan, Semua Kecamatan, Semua Kel/Desa	DANA BAGI HASIL (DBH)	-	Penguatan SDM melalui Pendidikan dan Kesehatan	-		110.000.000,00	DINAS PENDIDIKAN
	1.01.02.2.04.0027	Koordinasi, Perencanaan, Supervisi dan Evaluasi Layanan di Bidang Pendidikan														
			Jumlah Dokumen Hasil Koordinasi, Perencanaan, Supervisi dan Evaluasi Layanan di Bidang Pendidikan				1 Dokumen	0,00	Kab. Nunukan, Semua Kecamatan, Semua Kel/Desa	DANA BAGI HASIL (DBH)	-	Penguatan SDM melalui Pendidikan dan Kesehatan	-		165.000.000,00	DINAS PENDIDIKAN
	1.01.02.2.04.0030	Fasilitasi Komunitas Belajar Pendidik dan Tenaga Kependidikan														

NO	KODE	URUSAN / BIDANG URUSAN / PROGRAM / KEGIATAN / SUB KEGIATAN	INDIKATOR PROGRAM / KEGIATAN / SUB KEGIATAN	TARGET AKHIR PERIODE RENSTRA OPD	REALISASI CAPAIAN RENJA OPD TAHUN 2024	PRAKIRAAN CAPAIAN TARGET RENJA OPD TAHUN 2025	CAPAIAN KINERJA DAN KERANGKA PENDANAAN						KELOMPOK SASARAN	PRAKIRAAN MAJU RENCANA TAHUN 2027		PERANGKAT DAERAH PENANGGUNG JAWAB
							TARGET 2026	PAGU INDIKATIF (Rp)	LOKASI	SUMBER DANA	PRIORITAS			TARGET	PAGU INDIKATIF (Rp)	
											NASIONAL	DAERAH				
1	2	3	4	5	6	7	8	9	10	11	12	13	14	15	16	17
			Jumlah Komunitas Belajar Pendidik dan Tenaga Pendidik yang terfasilitasi				1 Komunitas	0,00	Kab. Nunukan, Semua Kecamatan, Semua Kel/Desa	DANA BAGI HASIL (DBH)	-	Penguatan SDM melalui Pendidikan dan Kesehatan	-		110.000.000,00	DINAS PENDIDIKAN
	1.01.02.2.04.0031	Pemberian layanan pendampingan bagi satuan pendidikan untuk pencegahan perundungan, kekerasan, dan intoleransi														
			Jumlah kegiatan pendampingan bagi satuan pendidikan untuk pencegahan perundungan, kekerasan, dan intoleransi				1 Kegiatan	0,00	Kab. Nunukan, Semua Kecamatan, Semua Kel/Desa	DANA BAGI HASIL (DBH)	-	Penguatan SDM melalui Pendidikan dan Kesehatan	-		110.000.000,00	DINAS PENDIDIKAN
	1.01.02.2.04.0036	Pengadaan Perlengkapan Peserta Didik														
			Jumlah Perlengkapan Peserta Didik yang Tersedia				80 Paket	199.999.760,00	Kab. Nunukan, Semua Kecamatan, Semua Kel/Desa	DANA BAGI HASIL (DBH)	-	Penguatan SDM melalui Pendidikan dan Kesehatan	-		220.000.000,00	DINAS PENDIDIKAN
	1.01.02.2.04.0037	Perlengkapan Dasar Buku Teks dan Non Teks Peserta Didik														
			Jumlah Buku Teks dan Non Teks yang Diterima Peserta Didik				100 Buku	0,00	Kab. Nunukan, Semua Kecamatan, Semua Kel/Desa	DANA BAGI HASIL (DBH)	-	Penguatan SDM melalui Pendidikan dan Kesehatan	-		65.000.000,00	DINAS PENDIDIKAN

	1.01.02.2.04.0042	Bimbingan Teknis, Pelatihan, dan/atau Magang/PKL untuk Peningkatan Kapasitas Bidang Pendidikan														
			Jumlah Peserta Bimbingan Teknis, Pelatihan, dan/atau Magang/PKL untuk Peningkatan Kapasitas Bidang Pendidikan yang dilaksanakan				20 Orang	0,00	Kab. Nunukan, Semua Kecamatan, Semua Kel/Desa	DANA BAGI HASIL (DBH)	-	Penguatan SDM melalui Pendidikan dan Kesehatan	-		110.000.000,00	DINAS PENDIDIKAN
	1.01.02.2.04.0046	Penyelenggaraan Proses Belajar bagi Peserta Didik														
			Jumlah Satuan Pendidikan yang Menyelenggarakan Proses Belajar				17 Peserta Didik	265.000.135,00	Kab. Nunukan, Semua Kecamatan, Semua Kel/Desa	DANA BAGI HASIL (DBH)	-	Penguatan SDM melalui Pendidikan dan Kesehatan	-		275.000.000,00	DINAS PENDIDIKAN
	1.01.02.2.04.0052	Pembangunan Sarana, Prasarana dan Utilitas Pendidikan Non Formal														
			Jumlah Sarana, Prasarana dan Utilitas Pendidikan Non Formal yang Telah Dibangun				1 unit	349.972.924,00	Kab. Nunukan, Semua Kecamatan, Semua Kel/Desa	DANA BAGI HASIL (DBH)	-	Penguatan SDM melalui Pendidikan dan Kesehatan	-		365.000.000,00	DINAS PENDIDIKAN
	1.01.02.2.04.0055	Pengadaan Alat Praktik dan Peraga Peserta Didik Nonformal / Kesetaraan														

NO	KODE	URUSAN / BIDANG URUSAN / PROGRAM / KEGIATAN / SUB KEGIATAN	INDIKATOR PROGRAM / KEGIATAN / SUB KEGIATAN	TARGET AKHIR PERIODE RENSTRA OPD	REALISASI CAPAIAN RENJA OPD TAHUN 2024	PRAKIRAAN CAPAIAN TARGET RENJA OPD TAHUN 2025	CAPAIAN KINERJA DAN KERANGKA PENDANAAN						KELOMPOK SASARAN	PRAKIRAAN MAJU RENCANA TAHUN 2027		PERANGKAT DAERAH PENANGGUNG JAWAB
							TARGET 2026	PAGU INDIKATIF (Rp)	LOKASI	SUMBER DANA	PRIORITAS			TARGET	PAGU INDIKATIF (Rp)	
											NASIONAL	DAERAH				
1	2	3	4	5	6	7	8	9	10	11	12	13	14	15	16	17
			Jumlah Alat Praktik dan Peraga Peserta Didik Nonformal/ Kesetaraan yang Tersedia				2 Paket	99.758.130,00	Kab. Nunukan, Semua Kecamatan, Semua Kel/Desa	DANA BAGI HASIL (DBH)	-	Penguatan SDM melalui Pendidikan dan Kesehatan	-		110.000.000,00	DINAS PENDIDIKAN
	1.01.02.2.04.0061	Rehabilitasi Sedang/Berat Ruang Kelas Sekolah														
			Jumlah Ruang Kelas Sekolah yang Telah Direhabilitasi Sedang/Berat				1 Ruang	349.266.250,00	Kab. Nunukan, Semua Kecamatan, Semua Kel/Desa	DANA BAGI HASIL (DBH)	-	Penguatan SDM melalui Pendidikan dan Kesehatan	-		65.000.000,00	DINAS PENDIDIKAN
3.	**1.01.03**	**PROGRAM PENGEMBANGAN KURIKULUM**	**-**	**-**			**-**	**149.951.920,00**						**-**	**330.000.000,00**	

	1.01.03.2.01	Penetapan Kurikulum Muatan Lokal Pendidikan Dasar	-	-			-	149.951.920,00			-	Penguatan SDM melalui Pendidikan dan Kesehatan	-	-	165.000.000,00	DINAS PENDIDIKAN
	1.01.03.2.01.0006	Penyusunan model-model pembelajaran inovatif Pendidikan Dasar														
			Jumlah model-model pembelajaran inovatif Pendidikan Dasar yang tersusun				1 Dokumen	149.951.920,00	Kab. Nunukan, Semua Kecamatan, Semua Kel/Desa	DANA BAGI HASIL (DBH)	-	Penguatan SDM melalui Pendidikan dan Kesehatan	-		165.000.000,00	DINAS PENDIDIKAN
	1.01.03.2.02	Penetapan Kurikulum Muatan Lokal Pendidikan Anak Usia Dini dan Pendidikan Nonformal	-	-			-	0,00			-	Penguatan SDM melalui Pendidikan dan Kesehatan	-	-	165.000.000,00	DINAS PENDIDIKAN
	1.01.03.2.02.0005	Penyusunan model-model pembelajaran inovatif Pendidikan Anak Usia Dini dan Pendidikan Nonformal														
			Jumlah model-model pembelajaran inovatif Pendidikan Anak Usia Dini dan Pendidikan Nonformal yang tersusun				1 Dokumen	0,00	Kab. Nunukan, Semua Kecamatan, Semua Kel/Desa	DANA BAGI HASIL (DBH)	-	Penguatan SDM melalui Pendidikan dan Kesehatan	-		165.000.000,00	DINAS PENDIDIKAN
4.	**1.01.04**	**PROGRAM PENDIDIK DAN TENAGA KEPENDIDIKAN**	**-**	**-**			**-**	**0,00**						**-**	**880.000.000,00**	
	1.01.04.2.01	Pemerataan Kuantitas dan Kualitas Pendidik dan Tenaga Kependidikan bagi Satuan Pendidikan Dasar, PAUD, dan Pendidikan Nonformal/Kesetaraan	-	-			-	0,00			-	Penguatan SDM melalui Pendidikan dan Kesehatan	-	-	880.000.000,00	DINAS PENDIDIKAN
	1.01.04.2.01.0001	Perhitungan dan Pemetaan Pendidik dan Tenaga Kependidikan Satuan Pendidikan Dasar, PAUD, dan Pendidikan Nonformal/Kesetaraan														

NO	KODE	URUSAN / BIDANG URUSAN / PROGRAM / KEGIATAN / SUB KEGIATAN	INDIKATOR PROGRAM / KEGIATAN / SUB KEGIATAN	TARGET AKHIR PERIODE RENSTRA OPD	REALISASI CAPAIAN RENJA OPD TAHUN 2024	PRAKIRAAN CAPAIAN TARGET RENJA OPD TAHUN 2025	CAPAIAN KINERJA DAN KERANGKA PENDANAAN						KELOMPOK SASARAN	PRAKIRAAN MAJU RENCANA TAHUN 2027		PERANGKAT DAERAH PENANGGUNG JAWAB
							TARGET 2026	PAGU INDIKATIF (Rp)	LOKASI	SUMBER DANA	PRIORITAS			TARGET	PAGU INDIKATIF (Rp)	
											NASIONAL	DAERAH				
1	2	3	4	5	6	7	8	9	10	11	12	13	14	15	16	17
			Jumlah Dokumen Hasil Perhitungan dan Pemetaan Pendidik dan Tenaga Kependidikan Satuan Satuan Pendidikan Dasar, PAUD, dan Pendidikan Nonformal/Kesetaraan				2 Dokumen	0,00	Kab. Nunukan, Semua Kecamatan, Semua Kel/Desa	DANA BAGI HASIL (DBH)	-	Penguatan SDM melalui Pendidikan dan Kesehatan	-		440.000.000,00	DINAS PENDIDIKAN
	1.01.04.2.01.0002	Penataan Pendistribusian Pendidik dan Tenaga Kependidikan bagi Satuan Pendidikan Dasar, PAUD, dan Pendidikan Nonformal/Kesetaraan														

			Jumlah Laporan Hasil Pelaksanaan Penataan Pendistribusian Pendidik dan Tenaga Kependidikan Satuan Pendidikan Dasar, PAUD, dan Pendidikan Nonformal/Kesetaraan				1 Laporan	0,00	Kab. Nunukan, Semua Kecamatan, Semua Kel/Desa	DANA BAGI HASIL (DBH)	-	Penguatan SDM melalui Pendidikan dan Kesehatan	-		440.000.000,00	DINAS PENDIDIKAN
5.	**1.01.05**	**PROGRAM PENGENDALIAN PERIZINAN PENDIDIKAN**	**-**	**-**			**-**	**800.000.000,00**						**-**	**860.000.000,00**	
	1.01.05.2.01	Penerbitan Izin Pendidikan Dasar yang Diselenggarakan oleh Masyarakat	-	-			-	400.000.000,00			-	Penguatan SDM melalui Pendidikan dan Kesehatan	-	-	440.000.000,00	DINAS PENDIDIKAN
	1.01.05.2.01.0001	Penilaian Kelayakan Usul Perizinan Pendidikan Dasar yang Diselenggarakan oleh Masyarakat														
			Jumlah Dokumen Hasil Penilaian Kelayakan Usul Perizinan Pendidikan Dasar yang Diselenggarakan oleh Masyarakat				15 Dokumen	200.000.000,00	Kab. Nunukan, Semua Kecamatan, Semua Kel/Desa	DANA BAGI HASIL (DBH)	-	Penguatan SDM melalui Pendidikan dan Kesehatan	-		220.000.000,00	DINAS PENDIDIKAN
	1.01.05.2.01.0002	Pengendalian dan Pengawasan Perizinan Pendidikan Dasar yang Diselenggarakan oleh Masyarakat														
			Jumlah Dokumen Hasil pelaksanaan Pengendalian dan Pengawasan Perizinan Pendidikan Dasar yang Diselenggarakan oleh Masyarakat				15 Dokumen	200.000.000,00	Kab. Nunukan, Semua Kecamatan, Semua Kel/Desa	DANA BAGI HASIL (DBH)	-	Penguatan SDM melalui Pendidikan dan Kesehatan	-		220.000.000,00	DINAS PENDIDIKAN
	1.01.05.2.02	Penerbitan Izin PAUD dan Pendidikan Nonformal yang Diselenggarakan oleh Masyarakat	-	-			-	400.000.000,00			-	Penguatan SDM melalui Pendidikan dan Kesehatan	-	-	420.000.000,00	DINAS PENDIDIKAN
	1.01.05.2.02.0001	Penilaian Kelayakan Usul Perizinan PAUD dan Pendidikan Nonformal yang Diselenggarakan oleh Masyarakat														
			Jumlah Dokumen Hasil Penilaian Kelayakan Usul Perizinan PAUD dan Pendidikan Nonformal yang Diselenggarakan oleh Masyarakat				15 Dokumen	200.000.000,00	Kab. Nunukan, Semua Kecamatan, Semua Kel/Desa	DANA BAGI HASIL (DBH)	-	Penguatan SDM melalui Pendidikan dan Kesehatan	-		210.000.000,00	DINAS PENDIDIKAN
	1.01.05.2.02.0002	Pengendalian dan Pengawasan Perizinan PAUD dan Pendidikan Nonformal yang Diselenggarakan oleh Masyarakat														

NO	KODE	URUSAN / BIDANG URUSAN / PROGRAM / KEGIATAN / SUB KEGIATAN	INDIKATOR PROGRAM / KEGIATAN / SUB KEGIATAN	TARGET AKHIR PERIODE RENSTRA OPD	REALISASI CAPAIAN RENJA OPD TAHUN 2024	PRAKIRAAN CAPAIAN TARGET RENJA OPD TAHUN 2025	CAPAIAN KINERJA DAN KERANGKA PENDANAAN						KELOMPOK SASARAN	PRAKIRAAN MAJU RENCANA TAHUN 2027		PERANGKAT DAERAH PENANGGUNG JAWAB
							TARGET 2026	PAGU INDIKATIF (Rp)	LOKASI	SUMBER DANA	PRIORITAS			TARGET	PAGU INDIKATIF (Rp)	
											NASIONAL	DAERAH				
1	2	3	4	5	6	7	8	9	10	11	12	13	14	15	16	17

			Jumlah Dokumen Hasil Pelaksanaan Pengendalian dan Pengawasan Perizinan PAUD dan Pendidikan Nonformal yang Diselenggarakan oleh Masyarakat				15 Dokumen	200.000.000,00	Kab. Nunukan, Semua Kecamatan, Semua Kel/Desa	DANA BAGI HASIL (DBH)	-	Penguatan SDM melalui Pendidikan dan Kesehatan	-		210.000.000,00	DINAS PENDIDIKAN
6.	**1.01.06**	**PROGRAM PENGEMBANGAN BAHASA DAN SASTRA**	**-**	**-**			**-**	**1.150.000.000,00**						**-**	**1.415.000.000,00**	
	1.01.06.2.01	Pembinaan, Pengembangan dan Perlindungan Bahasa dan Sastra yang Penuturannya dalam Daerah Kabupaten/Kota	-	-			-	1.150.000.000,00			-	Penguatan SDM melalui Pendidikan dan Kesehatan	-	-	1.415.000.000,00	DINAS PENDIDIKAN
	1.01.06.2.01.0008	Penyusunan, Penerbitan, dan Pendistribusian buku-buku berbahasa daerah														
			Jumlah buku berbahasa daerah yang disusun, diterbitkan, dan didistribusikan				100 Buku	200.000.000,00	Kab. Nunukan, Semua Kecamatan, Semua Kel/Desa	DANA BAGI HASIL (DBH)	-	Penguatan SDM melalui Pendidikan dan Kesehatan	-		220.000.000,00	DINAS PENDIDIKAN
	1.01.06.2.01.0009	Penyusunan Kamus Bahasa Daerah														
			Jumlah Kamus Bahasa Daerah kewenangan kabupaten/kota				1 Buku	250.000.000,00	Kab. Nunukan, Semua Kecamatan, Semua Kel/Desa	DANA BAGI HASIL (DBH)	-	Penguatan SDM melalui Pendidikan dan Kesehatan	-		260.000.000,00	DINAS PENDIDIKAN
	1.01.06.2.01.0010	Pembinaan Sumber Daya Manusia Kebahasaan dan Kesastraan kewenangan kab/kota														
			Jumlah sumber daya manusia kebahasaan dan kesastraan yang terbina di kab/kota				50 Orang	300.000.000,00	Kab. Nunukan, Semua Kecamatan, Semua Kel/Desa	DANA BAGI HASIL (DBH)	-	Penguatan SDM melalui Pendidikan dan Kesehatan	-		495.000.000,00	DINAS PENDIDIKAN
	1.01.06.2.01.0011	Fasilitasi media publik berbahasa daerah														
			Jumlah media bahasa daerah terfasilitasi				1 Media	200.000.000,00	Kab. Nunukan, Semua Kecamatan, Semua Kel/Desa	DANA BAGI HASIL (DBH)	-	Penguatan SDM melalui Pendidikan dan Kesehatan	-		220.000.000,00	DINAS PENDIDIKAN
	1.01.06.2.01.0012	Penyusunan Buku Cerita Anak Berbahasa Daerah														
			Jumlah buku cerita anak dwibahasa yang tersusun berdasarkan kewenangan kabupaten/kota				1 Judul	200.000.000,00	Kab. Nunukan, Semua Kecamatan, Semua Kel/Desa	DANA BAGI HASIL (DBH)	-	Penguatan SDM melalui Pendidikan dan Kesehatan	-		220.000.000,00	DINAS PENDIDIKAN
		PUSKESMAS LAPRI						**500.000.000,00**							**0,00**	

NO	KODE	URUSAN / BIDANG URUSAN / PROGRAM / KEGIATAN / SUB KEGIATAN	INDIKATOR PROGRAM / KEGIATAN / SUB KEGIATAN	TARGET AKHIR PERIODE RENSTRA OPD	REALISASI CAPAIAN RENJA OPD TAHUN 2024	PRAKIRAAN CAPAIAN TARGET RENJA OPD TAHUN 2025	CAPAIAN KINERJA DAN KERANGKA PENDANAAN						KELOMPOK SASARAN	PRAKIRAAN MAJU RENCANA TAHUN 2027		PERANGKAT DAERAH PENANGGUNG JAWAB
							TARGET 2026	PAGU INDIKATIF (Rp)	LOKASI	SUMBER DANA	PRIORITAS			TARGET	PAGU INDIKATIF (Rp)	
											NASIONAL	DAERAH				
1	2	3	4	5	6	7	8	9	10	11	12	13	14	15	16	17
	1	**URUSAN PEMERINTAHAN WAJIB YANG BERKAITAN DENGAN PELAYANAN DASAR**						**500.000.000,00**							**0,00**	
	1.02	**URUSAN PEMERINTAHAN BIDANG KESEHATAN**						**500.000.000,00**							**0,00**	
1.	**1.02.01**	**PROGRAM PENUNJANG URUSAN PEMERINTAHAN DAERAH KABUPATEN/KOTA**	**-**	**-**			**-**	**500.000.000,00**						**-**	**0,00**	
	1.02.01.2.10	Peningkatan Pelayanan BLUD	-	-			-	500.000.000,00			-	Penguatan SDM melalui Pendidikan dan Kesehatan	-	-	0,00	PUSKESMAS LAPRI
	1.02.01.2.10.0001	Pelayanan dan Penunjang Pelayanan BLUD														
			Jumlah BLUD yang Menyediakan Pelayanan dan Penunjang Pelayanan				1 Unit Kerja	500.000.000,00	Kab. Nunukan, Sebatik Utara, Semua Kel/Desa	PENDAPATAN DARI BLUD	-	Penguatan SDM melalui Pendidikan dan Kesehatan	-		0,00	PUSKESMAS LAPRI
		PUSKESMAS AJI KUNING						**658.886.309,00**							**0,00**	
	1	**URUSAN PEMERINTAHAN WAJIB YANG BERKAITAN DENGAN PELAYANAN DASAR**						**658.886.309,00**							**0,00**	
	1.02	**URUSAN PEMERINTAHAN BIDANG KESEHATAN**						**658.886.309,00**							**0,00**	
1.	**1.02.01**	**PROGRAM PENUNJANG URUSAN PEMERINTAHAN DAERAH KABUPATEN/KOTA**	**-**	**-**			**-**	**658.886.309,00**						**-**	**0,00**	
	1.02.01.2.10	Peningkatan Pelayanan BLUD	-	-			-	658.886.309,00			-	Penguatan SDM melalui Pendidikan dan Kesehatan	-	-	0,00	PUSKESMAS AJI KUNING
	1.02.01.2.10.0001	Pelayanan dan Penunjang Pelayanan BLUD														

			Jumlah BLUD yang Menyediakan Pelayanan dan Penunjang Pelayanan				1 Unit Kerja	658.886.309,00	Kab. Nunukan, Sebatik Tengah, Semua Kel/Desa	PENDAPATAN DARI BLUD	-	Penguatan SDM melalui Pendidikan dan Kesehatan	-		0,00	PUSKESMAS AJI KUNING
		PUSKESMAS SEIMENGGARIS						**0,00**							**0,00**	

NO	KODE	URUSAN / BIDANG URUSAN / PROGRAM / KEGIATAN / SUB KEGIATAN	INDIKATOR PROGRAM / KEGIATAN / SUB KEGIATAN	TARGET AKHIR PERIODE RENSTRA OPD	REALISASI CAPAIAN RENJA OPD TAHUN 2024	PRAKIRAAN CAPAIAN TARGET RENJA OPD TAHUN 2025	CAPAIAN KINERJA DAN KERANGKA PENDANAAN						KELOMPOK SASARAN	PRAKIRAAN MAJU RENCANA TAHUN 2027		PERANGKAT DAERAH PENANGGUNG JAWAB
							TARGET 2026	PAGU INDIKATIF (Rp)	LOKASI	SUMBER DANA	PRIORITAS			TARGET	PAGU INDIKATIF (Rp)	
											NASIONAL	DAERAH				
1	2	3	4	5	6	7	8	9	10	11	12	13	14	15	16	17
	1	**URUSAN PEMERINTAHAN WAJIB YANG BERKAITAN DENGAN PELAYANAN DASAR**						**0,00**							**0,00**	
	1.02	**URUSAN PEMERINTAHAN BIDANG KESEHATAN**						**0,00**							**0,00**	
1.	**1.02.01**	**PROGRAM PENUNJANG URUSAN PEMERINTAHAN DAERAH KABUPATEN/KOTA**	-	-			-	**0,00**						-	**0,00**	
	1.02.01.2.10	Peningkatan Pelayanan BLUD	-	-			-	0,00			-	Penguatan SDM melalui Pendidikan dan Kesehatan	-	-	0,00	PUSKESMAS SEIMENGGARIS
	1.02.01.2.10.0001	Pelayanan dan Penunjang Pelayanan BLUD														
			Jumlah BLUD yang Menyediakan Pelayanan dan Penunjang Pelayanan				1 Unit Kerja	0,00	Kab. Nunukan, Sei Menggaris, Semua Kel/Desa	PENDAPATAN DARI BLUD	-	Penguatan SDM melalui Pendidikan dan Kesehatan	-		0,00	PUSKESMAS SEIMENGGARIS
		PUSKESMAS PEMBELIANGAN						**607.140.000,00**							**0,00**	
	1	**URUSAN PEMERINTAHAN WAJIB YANG BERKAITAN DENGAN PELAYANAN DASAR**						**607.140.000,00**							**0,00**	
	1.02	**URUSAN PEMERINTAHAN BIDANG KESEHATAN**						**607.140.000,00**							**0,00**	
1.	**1.02.01**	**PROGRAM PENUNJANG URUSAN PEMERINTAHAN DAERAH KABUPATEN/KOTA**	-	-			-	**607.140.000,00**						-	**0,00**	

	1.02.01.2.10	Peningkatan Pelayanan BLUD	-	-			-	607.140.000,00			-	Penguatan SDM melalui Pendidikan dan Kesehatan	-	-	0,00	PUSKESMAS PEMBELIANGAN
	1.02.01.2.10.0001	Pelayanan dan Penunjang Pelayanan BLUD														
			Jumlah BLUD yang Menyediakan Pelayanan dan Penunjang Pelayanan				1 Unit Kerja	607.140.000,00	Kab. Nunukan, Sebuku, Semua Kel/Desa	PENDAPATAN DARI BLUD	-	Penguatan SDM melalui Pendidikan dan Kesehatan	-		0,00	PUSKESMAS PEMBELIANGAN
		PUSKESMAS ATAP						**463.000.000,00**							**0,00**	

NO	KODE	URUSAN / BIDANG URUSAN / PROGRAM / KEGIATAN / SUB KEGIATAN	INDIKATOR PROGRAM / KEGIATAN / SUB KEGIATAN	TARGET AKHIR PERIODE RENSTRA OPD	REALISASI CAPAIAN RENJA OPD TAHUN 2024	PRAKIRAAN CAPAIAN TARGET RENJA OPD TAHUN 2025	CAPAIAN KINERJA DAN KERANGKA PENDANAAN						KELOMPOK SASARAN	PRAKIRAAN MAJU RENCANA TAHUN 2027		PERANGKAT DAERAH PENANGGUNG JAWAB
							TARGET 2026	PAGU INDIKATIF (Rp)	LOKASI	SUMBER DANA	PRIORITAS			TARGET	PAGU INDIKATIF (Rp)	
											NASIONAL	DAERAH				
1	2	3	4	5	6	7	8	9	10	11	12	13	14	15	16	17
	1	**URUSAN PEMERINTAHAN WAJIB YANG BERKAITAN DENGAN PELAYANAN DASAR**						**463.000.000,00**							**0,00**	
	1.02	**URUSAN PEMERINTAHAN BIDANG KESEHATAN**						**463.000.000,00**							**0,00**	
I.	**1.02.01**	**PROGRAM PENUNJANG URUSAN PEMERINTAHAN DAERAH KABUPATEN/KOTA**	-	-			-	**463.000.000,00**						-	**0,00**	
	1.02.01.2.10	Peningkatan Pelayanan BLUD	-	-			-	463.000.000,00			-	-	-	-	0,00	PUSKESMAS ATAP
	1.02.01.2.10.0001	Pelayanan dan Penunjang Pelayanan BLUD														
			Jumlah BLUD yang Menyediakan Pelayanan dan Penunjang Pelayanan				1 Unit Kerja	463.000.000,00	Kab. Nunukan, Sembakung, Semua Kel/Desa	PENDAPATAN DARI BLUD	-	-	-		0,00	PUSKESMAS ATAP
		PUSKESMAS TANJUNG HARAPAN						**314.942.000,00**							**0,00**	
	1	**URUSAN PEMERINTAHAN WAJIB YANG BERKAITAN DENGAN PELAYANAN DASAR**						**314.942.000,00**							**0,00**	
	1.02	**URUSAN PEMERINTAHAN BIDANG KESEHATAN**						**314.942.000,00**							**0,00**	
I.	**1.02.01**	**PROGRAM PENUNJANG URUSAN PEMERINTAHAN DAERAH KABUPATEN/KOTA**	-	-			-	**314.942.000,00**						-	**0,00**	

	1.02.01.2.10	Peningkatan Pelayanan BLUD	-	-			-	314.942.000,00			-	Penguatan SDM melalui Pendidikan dan Kesehatan	-	-	0,00	PUSKESMAS TANJUNG HARAPAN
	1.02.01.2.10.0001	Pelayanan dan Penunjang Pelayanan BLUD														
			Jumlah BLUD yang Menyediakan Pelayanan dan Penunjang Pelayanan				1 Unit Kerja	314.942.000,00	Kab. Nunukan, Sembakung Atulai, Semua Kel/Desa	PENDAPATAN ASLI DAERAH (PAD)	-	Penguatan SDM melalui Pendidikan dan Kesehatan	-		0,00	PUSKESMAS TANJUNG HARAPAN
		PUSKESMAS MANSALONG						**735.367.000,00**							**0,00**	
	1	**URUSAN PEMERINTAHAN WAJIB YANG BERKAITAN DENGAN PELAYANAN DASAR**						**735.367.000,00**							**0,00**	
	1.02	**URUSAN PEMERINTAHAN BIDANG KESEHATAN**						**735.367.000,00**							**0,00**	

NO	KODE	URUSAN / BIDANG URUSAN / PROGRAM / KEGIATAN / SUB KEGIATAN	INDIKATOR PROGRAM / KEGIATAN / SUB KEGIATAN	TARGET AKHIR PERIODE RENSTRA OPD	REALISASI CAPAIAN RENJA OPD TAHUN 2024	PRAKIRAAN CAPAIAN TARGET RENJA OPD TAHUN 2025	CAPAIAN KINERJA DAN KERANGKA PENDANAAN						KELOMPOK SASARAN	PRAKIRAAN MAJU RENCANA TAHUN 2027		PERANGKAT DAERAH PENANGGUNG JAWAB
							TARGET 2026	PAGU INDIKATIF (Rp)	LOKASI	SUMBER DANA	PRIORITAS			TARGET	PAGU INDIKATIF (Rp)	
											NASIONAL	DAERAH				
1	2	3	4	5	6	7	8	9	10	11	12	13	14	15	16	17
1.	**1.02.01**	**PROGRAM PENUNJANG URUSAN PEMERINTAHAN DAERAH KABUPATEN/KOTA**	**-**	**-**			**-**	**735.367.000,00**						**-**	**0,00**	
	1.02.01.2.10	Peningkatan Pelayanan BLUD	-	-			-	735.367.000,00			-	Penguatan SDM melalui Pendidikan dan Kesehatan	-	-	0,00	PUSKESMAS MANSALONG
	1.02.01.2.10.0001	Pelayanan dan Penunjang Pelayanan BLUD														
			Jumlah BLUD yang Menyediakan Pelayanan dan Penunjang Pelayanan				90 Unit Kerja	735.367.000,00	Kab. Nunukan, Lumbis, Semua Kel/Desa	PENDAPATAN DARI BLUD	-	Penguatan SDM melalui Pendidikan dan Kesehatan	-		0,00	PUSKESMAS MANSALONG
		PUSKESMAS BINTER						**0,00**							**0,00**	
	1	**URUSAN PEMERINTAHAN WAJIB YANG BERKAITAN DENGAN PELAYANAN DASAR**						**0,00**							**0,00**	

	1.02	**URUSAN PEMERINTAHAN BIDANG KESEHATAN**						**0,00**							**0,00**	
I.	**1.02.02**	**PROGRAM PEMENUHAN UPAYA KESEHATAN PERORANGAN DAN UPAYA KESEHATAN MASYARAKAT**	**-**	**-**			**-**	**0,00**						**-**	**0,00**	
	1.02.02.2.02	Penyediaan Layanan Kesehatan untuk UKM dan UKP Rujukan Tingkat Daerah Kabupaten/Kota	-	-			-	0,00			-	Penguatan SDM melalui Pendidikan dan Kesehatan	-	-	0,00	PUSKESMAS BINTER
	1.02.02.2.02.0033	Operasional Pelayanan Puskesmas														
			Jumlah Dokumen Operasional Pelayanan Puskesmas				1 Dokumen	0,00	Kab. Nunukan, Lumbis Ogong, Semua Kel/Desa	PENDAPATAN ASLI DAERAH (PAD)	-	Penguatan SDM melalui Pendidikan dan Kesehatan	-		0,00	PUSKESMAS BINTER
		PUSKESMAS NUNUKAN TIMUR						**835.317.212,00**							**0,00**	
	1	**URUSAN PEMERINTAHAN WAJIB YANG BERKAITAN DENGAN PELAYANAN DASAR**						**835.317.212,00**							**0,00**	
	1.02	**URUSAN PEMERINTAHAN BIDANG KESEHATAN**						**835.317.212,00**							**0,00**	

NO	KODE	URUSAN / BIDANG URUSAN / PROGRAM / KEGIATAN / SUB KEGIATAN	INDIKATOR PROGRAM / KEGIATAN / SUB KEGIATAN	TARGET AKHIR PERIODE RENSTRA OPD	REALISASI CAPAIAN RENJA OPD TAHUN 2024	PRAKIRAAN CAPAIAN TARGET RENJA OPD TAHUN 2025	CAPAIAN KINERJA DAN KERANGKA PENDANAAN						KELOMPOK SASARAN	PRAKIRAAN MAJU RENCANA TAHUN 2027		PERANGKAT DAERAH PENANGGUNG JAWAB
							TARGET 2026	PAGU INDIKATIF (Rp)	LOKASI	SUMBER DANA	PRIORITAS			TARGET	PAGU INDIKATIF (Rp)	
											NASIONAL	DAERAH				
1	2	3	4	5	6	7	8	9	10	11	12	13	14	15	16	17
I.	**1.02.01**	**PROGRAM PENUNJANG URUSAN PEMERINTAHAN DAERAH KABUPATEN/KOTA**	**-**	**-**			**-**	**835.317.212,00**						**-**	**0,00**	
	1.02.01.2.10	Peningkatan Pelayanan BLUD	-	-			-	835.317.212,00			-	-	-	-	0,00	PUSKESMAS NUNUKAN TIMUR
	1.02.01.2.10.0001	Pelayanan dan Penunjang Pelayanan BLUD														
			Jumlah BLUD yang Menyediakan Pelayanan dan Penunjang Pelayanan				1 Unit Kerja	835.317.212,00	Kab. Nunukan, Nunukan, Semua Kel/Desa	PENDAPATAN DARI BLUD	-	-	-		0,00	PUSKESMAS NUNUKAN TIMUR
		PUSKESMAS BINUSAN						**350.000.000,00**							**0,00**	
	1	**URUSAN PEMERINTAHAN WAJIB YANG BERKAITAN DENGAN PELAYANAN DASAR**						**350.000.000,00**							**0,00**	

	1.02	**URUSAN PEMERINTAHAN BIDANG KESEHATAN**						**350.000.000,00**							**0,00**	
I.	**1.02.02**	**PROGRAM PEMENUHAN UPAYA KESEHATAN PERORANGAN DAN UPAYA KESEHATAN MASYARAKAT**	**-**	**-**			**-**	**350.000.000,00**						**-**	**0,00**	
	1.02.02.2.02	Penyediaan Layanan Kesehatan untuk UKM dan UKP Rujukan Tingkat Daerah Kabupaten/Kota	-	-			-	350.000.000,00			-	Penguatan SDM melalui Pendidikan dan Kesehatan	-	-	0,00	PUSKESMAS BINUSAN
	1.02.02.2.02.0033	Operasional Pelayanan Puskesmas														
			Jumlah Dokumen Operasional Pelayanan Puskesmas				1 Dokumen	350.000.000,00	Kab. Nunukan, Nunukan, Binusan	PENDAPATAN ASLI DAERAH (PAD)	-	Penguatan SDM melalui Pendidikan dan Kesehatan	-		0,00	PUSKESMAS BINUSAN
		RUMAH SAKIT PRATAMA SEBUKU						**0,00**							**0,00**	
	1	**URUSAN PEMERINTAHAN WAJIB YANG BERKAITAN DENGAN PELAYANAN DASAR**						**0,00**							**0,00**	
	1.02	**URUSAN PEMERINTAHAN BIDANG KESEHATAN**						**0,00**							**0,00**	
I.	**1.02.02**	**PROGRAM PEMENUHAN UPAYA KESEHATAN PERORANGAN DAN UPAYA KESEHATAN MASYARAKAT**	**-**	**-**			**-**	**0,00**						**-**	**0,00**	

NO	KODE	URUSAN / BIDANG URUSAN / PROGRAM / KEGIATAN / SUB KEGIATAN	INDIKATOR PROGRAM / KEGIATAN / SUB KEGIATAN	TARGET AKHIR PERIODE RENSTRA OPD	REALISASI CAPAIAN RENJA OPD TAHUN 2024	PRAKIRAAN CAPAIAN TARGET RENJA OPD TAHUN 2025	CAPAIAN KINERJA DAN KERANGKA PENDANAAN						KELOMPOK SASARAN	PRAKIRAAN MAJU RENCANA TAHUN 2027		PERANGKAT DAERAH PENANGGUNG JAWAB
							TARGET 2026	PAGU INDIKATIF (Rp)	LOKASI	SUMBER DANA	PRIORITAS			TARGET	PAGU INDIKATIF (Rp)	
											NASIONAL	DAERAH				
1	2	3	4	5	6	7	8	9	10	11	12	13	14	15	16	17
	1.02.02.2.02	Penyediaan Layanan Kesehatan untuk UKM dan UKP Rujukan Tingkat Daerah Kabupaten/Kota	-	-			-	0,00			-	Penguatan SDM melalui Pendidikan dan Kesehatan	-	-	0,00	RUMAH SAKIT PRATAMA SEBUKU
	1.02.02.2.02.0032	Operasional Pelayanan Rumah Sakit														

			Jumlah Dokumen Operasional Pelayanan Rumah Sakit				1 Dokumen	0,00	Kab. Nunukan, Sebuku, Semua Kel/Desa	PENDAPATAN ASLI DAERAH (PAD)	-	Penguatan SDM melalui Pendidikan dan Kesehatan	-		0,00	RUMAH SAKIT PRATAMA SEBUKU
	1.02.02.2.02.0033	Operasional Pelayanan Puskesmas														
			Jumlah Dokumen Operasional Pelayanan Puskesmas				1 Dokumen	0,00	Kab. Nunukan, Sebuku, Semua Kel/Desa	PENDAPATAN ASLI DAERAH (PAD)	-	Penguatan SDM melalui Pendidikan dan Kesehatan	-		0,00	RUMAH SAKIT PRATAMA SEBUKU
		RUMAH SAKIT PRATAMA KRAYAN						**0,00**							**0,00**	
	1	**URUSAN PEMERINTAHAN WAJIB YANG BERKAITAN DENGAN PELAYANAN DASAR**						**0,00**							**0,00**	
	1.02	**URUSAN PEMERINTAHAN BIDANG KESEHATAN**						**0,00**							**0,00**	
I.	**1.02.02**	**PROGRAM PEMENUHAN UPAYA KESEHATAN PERORANGAN DAN UPAYA KESEHATAN MASYARAKAT**	-	-			-	**0,00**						-	**0,00**	
	1.02.02.2.02	Penyediaan Layanan Kesehatan untuk UKM dan UKP Rujukan Tingkat Daerah Kabupaten/Kota	-	-			-	0,00			-	Penguatan SDM melalui Pendidikan dan Kesehatan	-	-	0,00	RUMAH SAKIT PRATAMA KRAYAN
	1.02.02.2.02.0032	Operasional Pelayanan Rumah Sakit														
			Jumlah Dokumen Operasional Pelayanan Rumah Sakit				1 Dokumen	0,00	Kab. Nunukan, Semua Kecamatan, Semua Kel/Desa	PENDAPATAN ASLI DAERAH (PAD)	-	Penguatan SDM melalui Pendidikan dan Kesehatan	-		0,00	RUMAH SAKIT PRATAMA KRAYAN
	1.02.02.2.02.0033	Operasional Pelayanan Puskesmas														
			Jumlah Dokumen Operasional Pelayanan Puskesmas				1 Dokumen	0,00	Kab. Nunukan, Semua Kecamatan, Semua Kel/Desa	PENDAPATAN ASLI DAERAH (PAD)	-	Penguatan SDM melalui Pendidikan dan Kesehatan	-		0,00	RUMAH SAKIT PRATAMA KRAYAN

NO	KODE	URUSAN / BIDANG URUSAN / PROGRAM / KEGIATAN / SUB KEGIATAN	INDIKATOR PROGRAM / KEGIATAN / SUB KEGIATAN	TARGET AKHIR PERIODE RENSTRA OPD	REALISASI CAPAIAN RENJA OPD TAHUN 2024	PRAKIRAAN CAPAIAN TARGET RENJA OPD TAHUN 2025	CAPAIAN KINERJA DAN KERANGKA PENDANAAN						KELOMPOK SASARAN	PRAKIRAAN MAJU RENCANA TAHUN 2027		PERANGKAT DAERAH PENANGGUNG JAWAB
							TARGET 2026	PAGU INDIKATIF (Rp)	LOKASI	SUMBER DANA	PRIORITAS			TARGET	PAGU INDIKATIF (Rp)	
											NASIONAL	DAERAH				

1	2	3	4	5	6	7	8	9	10	11	12	13	14	15	16	17
		DINAS KESEHATAN, PENGENDALIAN PENDUDUK DAN KELUARGA BERENCANA						**0,00**							**0,00**	
	1	**URUSAN PEMERINTAHAN WAJIB YANG BERKAITAN DENGAN PELAYANAN DASAR**						**0,00**							**0,00**	
	1.02	**URUSAN PEMERINTAHAN BIDANG KESEHATAN**						**0,00**							**0,00**	
I.	**1.02.01**	**PROGRAM PENUNJANG URUSAN PEMERINTAHAN DAERAH KABUPATEN/KOTA**	**-**	**-**			**-**	**0,00**						**-**	**0,00**	
	1.02.01.2.01	Perencanaan, Penganggaran, dan Evaluasi Kinerja Perangkat Daerah	-	-			-	0,00			-	Penguatan SDM melalui Pendidikan dan Kesehatan	-	-	0,00	DINAS KESEHATAN, PENGENDALIAN PENDUDUK DAN KELUARGA BERENCANA
	1.02.01.2.01.0001	Penyusunan Dokumen Perencanaan Perangkat Daerah														
			Jumlah Dokumen Perencanaan Perangkat Daerah				25 Dokumen	0,00	Kab. Nunukan, Semua Kecamatan, Semua Kel/Desa	PENDAPATAN ASLI DAERAH (PAD)	-	Penguatan SDM melalui Pendidikan dan Kesehatan	-		0,00	DINAS KESEHATAN, PENGENDALIAN PENDUDUK DAN KELUARGA BERENCANA
	1.02.01.2.01.0007	Evaluasi Kinerja Perangkat Daerah														
			Jumlah Laporan Evaluasi Kinerja Perangkat Daerah				1 Laporan	0,00	Kab. Nunukan, Semua Kecamatan, Semua Kel/Desa	PENDAPATAN ASLI DAERAH (PAD)	-	Penguatan SDM melalui Pendidikan dan Kesehatan	-		0,00	DINAS KESEHATAN, PENGENDALIAN PENDUDUK DAN KELUARGA BERENCANA
	1.02.01.2.02	Administrasi Keuangan Perangkat Daerah	-	-			-	0,00			-	Penguatan SDM melalui Pendidikan dan Kesehatan	-	-	0,00	DINAS KESEHATAN, PENGENDALIAN PENDUDUK DAN KELUARGA BERENCANA
	1.02.01.2.02.0001	Penyediaan Gaji dan Tunjangan ASN														
			Jumlah Orang yang Menerima Gaji dan Tunjangan ASN				753 Orang/bulan	0,00	Kab. Nunukan, Semua Kecamatan, Semua Kel/Desa	PENDAPATAN ASLI DAERAH (PAD), DANA BAGI HASIL (DBH), DANA ALOKASI UMUM (DAU)	-	Penguatan SDM melalui Pendidikan dan Kesehatan	-		0,00	DINAS KESEHATAN, PENGENDALIAN PENDUDUK DAN KELUARGA BERENCANA
	1.02.01.2.02.0004	Koordinasi dan Pelaksanaan Akuntansi SKPD														
			Jumlah Dokumen Koordinasi dan Pelaksanaan Akuntansi SKPD				12 Dokumen	0,00	Kab. Nunukan, Semua Kecamatan, Semua Kel/Desa	PENDAPATAN ASLI DAERAH (PAD)	-	Penguatan SDM melalui Pendidikan dan Kesehatan	-		0,00	DINAS KESEHATAN, PENGENDALIAN PENDUDUK DAN KELUARGA BERENCANA

NO	KODE	URUSAN / BIDANG URUSAN / PROGRAM / KEGIATAN / SUB KEGIATAN	INDIKATOR PROGRAM / KEGIATAN / SUB KEGIATAN	TARGET AKHIR PERIODE RENSTRA OPD	REALISASI CAPAIAN RENJA OPD TAHUN 2024	PRAKIRAAN CAPAIAN TARGET RENJA OPD TAHUN 2025	CAPAIAN KINERJA DAN KERANGKA PENDANAAN						KELOMPOK SASARAN	PRAKIRAAN MAJU RENCANA TAHUN 2027		PERANGKAT DAERAH PENANGGUNG JAWAB
							TARGET 2026	PAGU INDIKATIF (Rp)	LOKASI	SUMBER DANA	PRIORITAS			TARGET	PAGU INDIKATIF (Rp)	
											NASIONAL	DAERAH				
1	2	3	4	5	6	7	8	9	10	11	12	13	14	15	16	17
	1.02.01.2.02.0007	Koordinasi dan Penyusunan Laporan Keuangan Bulanan/ Triwulanan/ Semesteran SKPD														
			Jumlah Laporan Keuangan Bulanan/ Triwulanan/ Semesteran SKPD dan Laporan Koordinasi Penyusunan Laporan Keuangan Bulanan/Triwulanan/Semesteran SKPD				48 Laporan	0,00	Kab. Nunukan, Semua Kecamatan, Semua Kel/Desa	PENDAPATAN ASLI DAERAH (PAD), DANA BAGI HASIL (DBH), DANA ALOKASI UMUM (DAU)	-	Penguatan SDM melalui Pendidikan dan Kesehatan	-		0,00	DINAS KESEHATAN, PENGENDALIAN PENDUDUK DAN KELUARGA BERENCANA
	1.02.01.2.03	Administrasi Barang Milik Daerah pada Perangkat Daerah	-	-			-	0,00			-	Penguatan SDM melalui Pendidikan dan Kesehatan	-	-	0,00	DINAS KESEHATAN, PENGENDALIAN PENDUDUK DAN KELUARGA BERENCANA
	1.02.01.2.03.0004	Pembinaan, Pengawasan, dan Pengendalian Barang Milik Daerah pada SKPD														
			Jumlah Laporan Hasil Pembinaan, Pengawasan, dan Pengendalian Barang Milik Daerah pada SKPD				3 Laporan	0,00	Kab. Nunukan, Semua Kecamatan, Semua Kel/Desa	PENDAPATAN ASLI DAERAH (PAD), DANA BAGI HASIL (DBH), DANA ALOKASI UMUM (DAU)	-	Penguatan SDM melalui Pendidikan dan Kesehatan	-		0,00	DINAS KESEHATAN, PENGENDALIAN PENDUDUK DAN KELUARGA BERENCANA
	1.02.01.2.03.0005	Rekonsiliasi dan Penyusunan Laporan Barang Milik Daerah pada SKPD														
			Jumlah Laporan Rekonsiliasi dan Penyusunan Laporan Barang Milik Daerah pada SKPD				2 Laporan	0,00	Kab. Nunukan, Semua Kecamatan, Semua Kel/Desa	PENDAPATAN ASLI DAERAH (PAD), DANA BAGI HASIL (DBH), DANA ALOKASI UMUM (DAU)	-	Penguatan SDM melalui Pendidikan dan Kesehatan	-		0,00	DINAS KESEHATAN, PENGENDALIAN PENDUDUK DAN KELUARGA BERENCANA
	1.02.01.2.05	Administrasi Kepegawaian Perangkat Daerah	-	-			-	0,00			-	Penguatan SDM melalui Pendidikan dan Kesehatan	-	-	0,00	DINAS KESEHATAN, PENGENDALIAN PENDUDUK DAN KELUARGA BERENCANA
	1.02.01.2.05.0003	Pendataan dan Pengolahan Administrasi Kepegawaian														
			Jumlah Dokumen Pendataan dan Pengolahan Administrasi Kepegawaian				6 Dokumen	0,00	Kab. Nunukan, Semua Kecamatan, Semua Kel/Desa	PENDAPATAN ASLI DAERAH (PAD), DANA BAGI HASIL (DBH), DANA ALOKASI UMUM (DAU)	-	Penguatan SDM melalui Pendidikan dan Kesehatan	-		0,00	DINAS KESEHATAN, PENGENDALIAN PENDUDUK DAN KELUARGA BERENCANA

	1.02.01.2.06	Administrasi Umum Perangkat Daerah	-	-			-	0,00			-	Penguatan SDM melalui Pendidikan dan Kesehatan	-	-	0,00	DINAS KESEHATAN, PENGENDALIAN PENDUDUK DAN KELUARGA BERENCANA
	1.02.01.2.06.0001	Penyediaan Komponen Instalasi Listrik/Penerangan Bangunan Kantor														

NO	KODE	URUSAN / BIDANG URUSAN / PROGRAM / KEGIATAN / SUB KEGIATAN	INDIKATOR PROGRAM / KEGIATAN / SUB KEGIATAN	TARGET AKHIR PERIODE RENSTRA OPD	REALISASI CAPAIAN RENJA OPD TAHUN 2024	PRAKIRAAN CAPAIAN TARGET RENJA OPD TAHUN 2025	CAPAIAN KINERJA DAN KERANGKA PENDANAAN						KELOMPOK SASARAN	PRAKIRAAN MAJU RENCANA TAHUN 2027		PERANGKAT DAERAH PENANGGUNG JAWAB
							TARGET 2026	PAGU INDIKATIF (Rp)	LOKASI	SUMBER DANA	PRIORITAS			TARGET	PAGU INDIKATIF (Rp)	
											NASIONAL	DAERAH				
1	2	3	4	5	6	7	8	9	10	11	12	13	14	15	16	17
			Jumlah Paket Komponen Instalasi Listrik/Penerangan Bangunan Kantor yang Disediakan				8 Paket	0,00	Kab. Nunukan, Semua Kecamatan, Semua Kel/Desa	PENDAPATAN ASLI DAERAH (PAD), DANA BAGI HASIL (DBH), DANA ALOKASI UMUM (DAU)	-	Penguatan SDM melalui Pendidikan dan Kesehatan	-		0,00	DINAS KESEHATAN, PENGENDALIAN PENDUDUK DAN KELUARGA BERENCANA
	1.02.01.2.06.0002	Penyediaan Peralatan dan Perlengkapan Kantor														
			Jumlah Paket Peralatan dan Perlengkapan Kantor yang Disediakan				4 Paket	0,00	Kab. Nunukan, Semua Kecamatan, Semua Kel/Desa	PENDAPATAN ASLI DAERAH (PAD), DANA BAGI HASIL (DBH), DANA ALOKASI UMUM (DAU)	-	Penguatan SDM melalui Pendidikan dan Kesehatan	-		0,00	DINAS KESEHATAN, PENGENDALIAN PENDUDUK DAN KELUARGA BERENCANA
	1.02.01.2.06.0003	Penyediaan Peralatan Rumah Tangga														
			Jumlah Paket Peralatan Rumah Tangga yang Disediakan				5 Paket	0,00	Kab. Nunukan, Semua Kecamatan, Semua Kel/Desa	PENDAPATAN ASLI DAERAH (PAD), DANA BAGI HASIL (DBH), DANA ALOKASI UMUM (DAU)	-	Penguatan SDM melalui Pendidikan dan Kesehatan	-		0,00	DINAS KESEHATAN, PENGENDALIAN PENDUDUK DAN KELUARGA BERENCANA
	1.02.01.2.06.0004	Penyediaan Bahan Logistik Kantor														
			Jumlah Paket Bahan Logistik Kantor yang Disediakan				3 Paket	0,00	Kab. Nunukan, Semua Kecamatan, Semua Kel/Desa	PENDAPATAN ASLI DAERAH (PAD), DANA BAGI HASIL (DBH), DANA ALOKASI UMUM (DAU)	-	Penguatan SDM melalui Pendidikan dan Kesehatan	-		0,00	DINAS KESEHATAN, PENGENDALIAN PENDUDUK DAN KELUARGA BERENCANA
	1.02.01.2.06.0005	Penyediaan Barang Cetakan dan Penggandaan														

			Jumlah Paket Barang Cetakan dan Penggandaan yang Disediakan				3 Paket	0,00	Kab. Nunukan, Semua Kecamatan, Semua Kel/Desa	PENDAPATAN ASLI DAERAH (PAD), DANA ALOKASI UMUM (DAU)	-	Penguatan SDM melalui Pendidikan dan Kesehatan	-		0,00	DINAS KESEHATAN, PENGENDALIAN PENDUDUK DAN KELUARGA BERENCANA
	1.02.01.2.06.0009	Penyelenggaraan Rapat Koordinasi dan Konsultasi SKPD														
			Jumlah Laporan Penyelenggaraan Rapat Koordinasi dan Konsultasi SKPD				60 Laporan	0,00	Kab. Nunukan, Semua Kecamatan, Semua Kel/Desa	PENDAPATAN ASLI DAERAH (PAD), DANA BAGI HASIL (DBH), DANA ALOKASI UMUM (DAU)	-	Penguatan SDM melalui Pendidikan dan Kesehatan	-		0,00	DINAS KESEHATAN, PENGENDALIAN PENDUDUK DAN KELUARGA BERENCANA
	1.02.01.2.08	Penyediaan Jasa Penunjang Urusan Pemerintahan Daerah	-	-			-	0,00			-	Penguatan SDM melalui Pendidikan dan Kesehatan	-	-	0,00	DINAS KESEHATAN, PENGENDALIAN PENDUDUK DAN KELUARGA BERENCANA
	1.02.01.2.08.0002	Penyediaan Jasa Komunikasi, Sumber Daya Air dan Listrik														

NO	KODE	URUSAN / BIDANG URUSAN / PROGRAM / KEGIATAN / SUB KEGIATAN	INDIKATOR PROGRAM / KEGIATAN / SUB KEGIATAN	TARGET AKHIR PERIODE RENSTRA OPD	REALISASI CAPAIAN RENJA OPD TAHUN 2024	PRAKIRAAN CAPAIAN TARGET RENJA OPD TAHUN 2025	CAPAIAN KINERJA DAN KERANGKA PENDANAAN						KELOMPOK SASARAN	PRAKIRAAN MAJU RENCANA TAHUN 2027		PERANGKAT DAERAH PENANGGUNG JAWAB
							TARGET 2026	PAGU INDIKATIF (Rp)	LOKASI	SUMBER DANA	PRIORITAS			TARGET	PAGU INDIKATIF (Rp)	
											NASIONAL	DAERAH				
1	2	3	4	5	6	7	8	9	10	11	12	13	14	15	16	17
			Jumlah Laporan Penyediaan Jasa Komunikasi, Sumber Daya Air dan Listrik yang Disediakan				12 Laporan	0,00	Kab. Nunukan, Semua Kecamatan, Semua Kel/Desa	PENDAPATAN ASLI DAERAH (PAD), DANA BAGI HASIL (DBH), DANA ALOKASI UMUM (DAU)	-	Penguatan SDM melalui Pendidikan dan Kesehatan	-		0,00	DINAS KESEHATAN, PENGENDALIAN PENDUDUK DAN KELUARGA BERENCANA
	1.02.01.2.08.0003	Penyediaan Jasa Peralatan dan Perlengkapan Kantor														
			Jumlah Laporan Penyediaan Jasa Peralatan dan Perlengkapan Kantor yang Disediakan				4 Laporan	0,00	-	PENDAPATAN ASLI DAERAH (PAD), DANA BAGI HASIL (DBH), DANA ALOKASI UMUM (DAU)	-	Penguatan SDM melalui Pendidikan dan Kesehatan	-		0,00	DINAS KESEHATAN, PENGENDALIAN PENDUDUK DAN KELUARGA BERENCANA
	1.02.01.2.08.0004	Penyediaan Jasa Pelayanan Umum Kantor														
			0				0 0	0,00	Kab. Nunukan, Nunukan Selatan, Nunukan Selatan	PENDAPATAN ASLI DAERAH (PAD), DANA BAGI HASIL (DBH), DANA ALOKASI UMUM (DAU)	-	-	-		0,00	DINAS KESEHATAN, PENGENDALIAN PENDUDUK DAN KELUARGA BERENCANA

	1.02.01.2.09	Pemeliharaan Barang Milik Daerah Penunjang Urusan Pemerintahan Daerah	-	-			-	0,00			-	Penguatan SDM melalui Pendidikan dan Kesehatan	-	-	0,00	DINAS KESEHATAN, PENGENDALIAN PENDUDUK DAN KELUARGA BERENCANA
	1.02.01.2.09.0001	Penyediaan Jasa Pemeliharaan, Biaya Pemeliharaan, dan Pajak Kendaraan Perorangan Dinas atau Kendaraan Dinas Jabatan														
			Jumlah Kendaraan Perorangan Dinas atau Kendaraan Dinas Jabatan yang Dipelihara dan dibayarkan Pajaknya				60 Unit	0,00	Kab. Nunukan, Semua Kecamatan, Semua Kel/Desa	PENDAPATAN ASLI DAERAH (PAD), DANA BAGI HASIL (DBH), DANA ALOKASI UMUM (DAU)	-	Penguatan SDM melalui Pendidikan dan Kesehatan	-		0,00	DINAS KESEHATAN, PENGENDALIAN PENDUDUK DAN KELUARGA BERENCANA
	1.02.01.2.09.0002	Penyediaan Jasa Pemeliharaan, Biaya Pemeliharaan, Pajak dan Perizinan Kendaraan Dinas Operasional atau Lapangan														
			Jumlah Kendaraan Dinas Operasional atau Lapangan yang Dipelihara dan dibayarkan Pajak dan Perizinannya				60 Unit	0,00	Kab. Nunukan, Semua Kecamatan, Semua Kel/Desa	PENDAPATAN ASLI DAERAH (PAD), DANA BAGI HASIL (DBH), DANA ALOKASI UMUM (DAU)	-	Penguatan SDM melalui Pendidikan dan Kesehatan	-		0,00	DINAS KESEHATAN, PENGENDALIAN PENDUDUK DAN KELUARGA BERENCANA
	1.02.01.2.09.0006	Pemeliharaan Peralatan dan Mesin Lainnya														
			Jumlah Peralatan dan Mesin Lainnya yang Dipelihara				20 Unit	0,00	Kab. Nunukan, Semua Kecamatan, Semua Kel/Desa	PENDAPATAN ASLI DAERAH (PAD), DANA BAGI HASIL (DBH), DANA ALOKASI UMUM (DAU)	-	Penguatan SDM melalui Pendidikan dan Kesehatan	-		0,00	DINAS KESEHATAN, PENGENDALIAN PENDUDUK DAN KELUARGA BERENCANA
	1.02.01.2.09.0007	Pemeliharaan Aset Tetap Lainnya														
			Jumlah Aset Tetap Lainnya yang Dipelihara				1 Unit	0,00	Kab. Nunukan, Semua Kecamatan, Semua Kel/Desa	PENDAPATAN ASLI DAERAH (PAD), DANA BAGI HASIL (DBH), DANA ALOKASI UMUM (DAU)	-	Penguatan SDM melalui Pendidikan dan Kesehatan	-		0,00	DINAS KESEHATAN, PENGENDALIAN PENDUDUK DAN KELUARGA BERENCANA
2.	**1.02.02**	**PROGRAM PEMENUHAN UPAYA KESEHATAN PERORANGAN DAN UPAYA KESEHATAN MASYARAKAT**	**-**	**-**			**-**	**0,00**						**-**	**0,00**	

NO	KODE	URUSAN / BIDANG URUSAN / PROGRAM / KEGIATAN / SUB KEGIATAN	INDIKATOR PROGRAM / KEGIATAN / SUB KEGIATAN	TARGET AKHIR PERIODE RENSTRA OPD	REALISASI CAPAIAN RENJA OPD TAHUN 2024	PRAKIRAAN CAPAIAN TARGET RENJA OPD TAHUN 2025	CAPAIAN KINERJA DAN KERANGKA PENDANAAN						KELOMPOK SASARAN	PRAKIRAAN MAJU RENCANA TAHUN 2027		PERANGKAT DAERAH PENANGGUNG JAWAB
							TARGET 2026	PAGU INDIKATIF (Rp)	LOKASI	SUMBER DANA	PRIORITAS			TARGET	PAGU INDIKATIF (Rp)	
											NASIONAL	DAERAH				
1	2	3	4	5	6	7	8	9	10	11	12	13	14	15	16	17

	1.02.02.2.01	Penyediaan Fasilitas Pelayanan Kesehatan untuk UKM dan UKP Kewenangan Daerah Kabupaten/Kota	-	-			-	0,00			-	Penguatan SDM melalui Pendidikan dan Kesehatan	-	-	0,00	DINAS KESEHATAN, PENGENDALIAN PENDUDUK DAN KELUARGA BERENCANA
	1.02.02.2.01.0003	Pembangunan Fasilitas Kesehatan Lainnya														
			Jumlah Fasilitas Kesehatan Lainnya yang Dibangun				2 Unit	0,00	Kab. Nunukan, Semua Kecamatan, Semua Kel/Desa	PENDAPATAN ASLI DAERAH (PAD), DANA BAGI HASIL (DBH), DANA ALOKASI UMUM (DAU), DAU YANG DITENTUKAN PENGGUNAANNYA BIDANG KESEHATAN, DAK FISIK-BIDANG KESEHATAN DAN KB-REGULER-PELAYANAN KESEHATAN DASAR	-	Penguatan SDM melalui Pendidikan dan Kesehatan	-		0,00	DINAS KESEHATAN, PENGENDALIAN PENDUDUK DAN KELUARGA BERENCANA
	1.02.02.2.01.0004	Pembangunan Rumah Dinas Tenaga Kesehatan														
			Jumlah Rumah Dinas Tenaga Kesehatan yang Dibangun				1 Unit	0,00	Kab. Nunukan, Semua Kecamatan, Semua Kel/Desa	PENDAPATAN ASLI DAERAH (PAD), DANA BAGI HASIL (DBH), DANA ALOKASI UMUM (DAU), DAK FISIK-BIDANG KESEHATAN DAN KB-REGULER-PELAYANAN KESEHATAN DASAR	-	Penguatan SDM melalui Pendidikan dan Kesehatan	-		0,00	DINAS KESEHATAN, PENGENDALIAN PENDUDUK DAN KELUARGA BERENCANA
	1.02.02.2.01.0006	Pengembangan Puskesmas														

NO	KODE	URUSAN / BIDANG URUSAN / PROGRAM / KEGIATAN / SUB KEGIATAN	INDIKATOR PROGRAM / KEGIATAN / SUB KEGIATAN	TARGET AKHIR PERIODE RENSTRA OPD	REALISASI CAPAIAN RENJA OPD TAHUN 2024	PRAKIRAAN CAPAIAN TARGET RENJA OPD TAHUN 2025	CAPAIAN KINERJA DAN KERANGKA PENDANAAN						KELOMPOK SASARAN	PRAKIRAAN MAJU RENCANA TAHUN 2027		PERANGKAT DAERAH PENANGGUNG JAWAB
							TARGET 2026	PAGU INDIKATIF (Rp)	LOKASI	SUMBER DANA	PRIORITAS			TARGET	PAGU INDIKATIF (Rp)	
											NASIONAL	DAERAH				
1	2	3	4	5	6	7	8	9	10	11	12	13	14	15	16	17

			Jumlah Puskesmas yang Ditingkatkan Sarana, Prasarana, Alat Kesehatan dan SDM agar Sesuai Standar				4 Unit	0,00	Kab. Nunukan, Semua Kecamatan, Semua Kel/Desa	PENDAPATAN ASLI DAERAH (PAD), DANA BAGI HASIL (DBH), DANA ALOKASI UMUM (DAU), DAK FISIK-BIDANG KESEHATAN DAN KB-REGULER-PELAYANAN KESEHATAN DASAR	-	Penguatan SDM melalui Pendidikan dan Kesehatan	-		0,00	DINAS KESEHATAN, PENGENDALIAN PENDUDUK DAN KELUARGA BERENCANA
	1.02.02.2.01.0007	Pengembangan Fasilitas Kesehatan Lainnya													
			Jumlah Fasilitas Kesehatan Lainnya yang Ditingkatkan Sarana, Prasarana, Alat Kesehatan dan SDM agar Sesuai Standar				1 Unit	0,00	Kab. Nunukan, Semua Kecamatan, Semua Kel/Desa	PENDAPATAN ASLI DAERAH (PAD), DANA BAGI HASIL (DBH), DANA ALOKASI UMUM (DAU), DAK FISIK-BIDANG KESEHATAN DAN KB-REGULER-PELAYANAN KESEHATAN DASAR	-	Penguatan SDM melalui Pendidikan dan Kesehatan	-		0,00	DINAS KESEHATAN, PENGENDALIAN PENDUDUK DAN KELUARGA BERENCANA
	1.02.02.2.01.0010	Rehabilitasi dan Pemeliharaan Fasilitas Kesehatan Lainnya													
			Jumlah Sarana , Prasarana dan Alat Kesehatan yang Telah Dilakukan Rehabilitasi dan Pemeliharaan oleh Fasilitas Kesehatan Lainnya				1 Unit	0,00	Kab. Nunukan, Semua Kecamatan, Semua Kel/Desa	PENDAPATAN ASLI DAERAH (PAD), DANA BAGI HASIL (DBH), DANA ALOKASI UMUM (DAU), DAK FISIK-BIDANG KESEHATAN DAN KB-REGULER-PELAYANAN KESEHATAN DASAR	-	Penguatan SDM melalui Pendidikan dan Kesehatan	-		0,00	DINAS KESEHATAN, PENGENDALIAN PENDUDUK DAN KELUARGA BERENCANA
	1.02.02.2.01.0011	Rehabilitasi dan Pemeliharaan Rumah Dinas Tenaga Kesehatan													
			Jumlah Sarana dan Prasarana Rumah Dinas Tenaga Kesehatan yang Telah Dilakukan Rehabilitasi dan Pemeliharaan				2 Unit	0,00	Kab. Nunukan, Semua Kecamatan, Semua Kel/Desa	PENDAPATAN ASLI DAERAH (PAD), DANA BAGI HASIL (DBH), DANA ALOKASI UMUM (DAU), DAU YANG DITENTUKAN PENGGUNAANNYA BIDANG KESEHATAN	-	Penguatan SDM melalui Pendidikan dan Kesehatan	-		0,00	DINAS KESEHATAN, PENGENDALIAN PENDUDUK DAN KELUARGA BERENCANA
	1.02.02.2.01.0014	Pengadaan Alat Kesehatan/Alat Penunjang Medik Fasilitas Pelayanan Kesehatan													

NO	KODE	URUSAN / BIDANG URUSAN / PROGRAM / KEGIATAN / SUB KEGIATAN	INDIKATOR PROGRAM / KEGIATAN / SUB KEGIATAN	TARGET AKHIR PERIODE RENSTRA OPD	REALISASI CAPAIAN RENJA OPD TAHUN 2024	PRAKIRAAN CAPAIAN TARGET RENJA OPD TAHUN 2025	CAPAIAN KINERJA DAN KERANGKA PENDANAAN						KELOMPOK SASARAN	PRAKIRAAN MAJU RENCANA TAHUN 2027		PERANGKAT DAERAH PENANGGUNG JAWAB
							TARGET 2026	PAGU INDIKATIF (Rp)	LOKASI	SUMBER DANA	PRIORITAS			TARGET	PAGU INDIKATIF (Rp)	
											NASIONAL	DAERAH				
1	2	3	4	5	6	7	8	9	10	11	12	13	14	15	16	17
			Jumlah Alat Kesehatan/Alat Penunjang Medik Fasilitas Pelayanan Kesehatan yang Disediakan				50 Unit	0,00	Kab. Nunukan, Semua Kecamatan, Semua Kel/Desa	PENDAPATAN ASLI DAERAH (PAD), DANA ALOKASI UMUM (DAU), DAU YANG DITENTUKAN PENGGUNAANNYA BIDANG KESEHATAN, DAK FISIK-BIDANG KESEHATAN DAN KB-REGULER-PELAYANAN KESEHATAN DASAR	-	Penguatan SDM melalui Pendidikan dan Kesehatan	-		0,00	DINAS KESEHATAN, PENGENDALIAN PENDUDUK DAN KELUARGA BERENCANA
	1.02.02.2.01.0020	Pemeliharaan Rutin dan Berkala Alat Kesehatan/Alat Penunjang Medik Fasilitas Pelayanan Kesehatan														
			Jumlah Alat Kesehatan/Alat Penunjang Medik Fasilitas Layanan Kesehatan yang Terpelihara Sesuai Standar				854 Unit	0,00	Kab. Nunukan, Semua Kecamatan, Semua Kel/Desa	PENDAPATAN ASLI DAERAH (PAD), DANA BAGI HASIL (DBH), DANA ALOKASI UMUM (DAU), DAK NON FISIK-DANA BOK-BOK DINAS-BOK KAB UPATEN/KOTA	-	Penguatan SDM melalui Pendidikan dan Kesehatan	-		0,00	DINAS KESEHATAN, PENGENDALIAN PENDUDUK DAN KELUARGA BERENCANA
	1.02.02.2.01.0022	Pengembangan Rumah Sakit														
			Jumlah Rumah sakit yang ditingkatkan sarana, prasarana, alat kesehatan dan SDM agar sesuai standar jenis pelayanan rumah sakit berdasarkan kelas rumah sakit yang memenuhi rasio tempat tidur terhadap jumlah penduduk minimal 1:1000 dan/atau dalam rangka peningkatan kapasitas pelayanan rumah sakit				1 Unit	0,00	Kab. Nunukan, Semua Kecamatan, Semua Kel/Desa	PENDAPATAN ASLI DAERAH (PAD), DANA BAGI HASIL (DBH), DAU YANG DITENTUKAN PENGGUNAANNYA BIDANG KESEHATAN, DAK FISIK-BIDANG KESEHATAN DAN KB-REGULER-PELAYANAN KESEHATAN DASAR	-	Penguatan SDM melalui Pendidikan dan Kesehatan	-		0,00	DINAS KESEHATAN, PENGENDALIAN PENDUDUK DAN KELUARGA BERENCANA
	1.02.02.2.01.0023	Pengadaan Obat, Bahan Habis Pakai, Bahan Medis Habis Pakai,, Vaksin, Makanan dan Minuman di Fasilitas Kesehatan														

NO	KODE	URUSAN / BIDANG URUSAN / PROGRAM / KEGIATAN / SUB KEGIATAN	INDIKATOR PROGRAM / KEGIATAN / SUB KEGIATAN	TARGET AKHIR PERIODE RENSTRA OPD	REALISASI CAPAIAN RENJA OPD TAHUN 2024	PRAKIRAAN CAPAIAN TARGET RENJA OPD TAHUN 2025	CAPAIAN KINERJA DAN KERANGKA PENDANAAN						KELOMPOK SASARAN	PRAKIRAAN MAJU RENCANA TAHUN 2027		PERANGKAT DAERAH PENANGGUNG JAWAB
							TARGET 2026	PAGU INDIKATIF (Rp)	LOKASI	SUMBER DANA	PRIORITAS			TARGET	PAGU INDIKATIF (Rp)	
											NASIONAL	DAERAH				
1	2	3	4	5	6	7	8	9	10	11	12	13	14	15	16	17
			Jumlah Obat, Bahan Habis Pakai, Bahan Medis Habis Pakai, Vaksin, Makanan dan Minuman di Fasilitas Kesehatan yang disediakan				18 Paket	0,00	Kab. Nunukan, Semua Kecamatan, Semua Kel/Desa	PENDAPATAN ASLI DAERAH (PAD), DANA BAGI HASIL (DBH), DANA ALOKASI UMUM (DAU), DAK NON FISIK-DANA BOK-BOK DINAS-BOK KAB UPATEN/KOTA	-	Penguatan SDM melalui Pendidikan dan Kesehatan	-		0,00	DINAS KESEHATAN, PENGENDALIAN PENDUDUK DAN KELUARGA BERENCANA
	1.02.02.2.01.0025	Pengembangan Pendekatan Pelayanan Kesehatan di DTPK (Pelayanan Kesehatan Bergerak, Gugus Pulau, Pelayanan Kesehatan Berbasis Telemedicine)														
			Jumlah Pelayanan Kesehatan Di DTPK (Pelayanan Kesehatan Bergerak, Gugus Pulau, Pelayanan Kesehatan Berbasis Telemedicine) yang Dilakukan Pengembangan				2 Layanan	0,00	Kab. Nunukan, Semua Kecamatan, Semua Kel/Desa	PENDAPATAN ASLI DAERAH (PAD), DANA BAGI HASIL (DBH), DAK NON FISIK-DANA BOK-BOK DINAS-BOK KAB UPATEN/KOTA	-	Penguatan SDM melalui Pendidikan dan Kesehatan	-		0,00	DINAS KESEHATAN, PENGENDALIAN PENDUDUK DAN KELUARGA BERENCANA
	1.02.02.2.01.0026	Distribusi Alat Kesehatan, Obat, Bahan Habis Pakai, Bahan Medis Habis Pakai, Vaksin, Makanan dan Minuman ke Fasilitas Kesehatan														
			Jumlah distribusi Alat Kesehatan, Obat, Bahan Habis Pakai, Bahan Medis Habis Pakai, Vaksin, Makanan ke Fasilitas Kesehatan				18 Paket	0,00	Kab. Nunukan, Semua Kecamatan, Semua Kel/Desa	DAK NON FISIK-DANA BOK-BOK DINAS-BOK KAB UPATEN/KOTA	-	Penguatan SDM melalui Pendidikan dan Kesehatan	-		0,00	DINAS KESEHATAN, PENGENDALIAN PENDUDUK DAN KELUARGA BERENCANA
	1.02.02.2.02	Penyediaan Layanan Kesehatan untuk UKM dan UKP Rujukan Tingkat Daerah Kabupaten/Kota	-	-			-	0,00			-	Penguatan SDM melalui Pendidikan dan Kesehatan	-	-	0,00	DINAS KESEHATAN, PENGENDALIAN PENDUDUK DAN KELUARGA BERENCANA
	1.02.02.2.02.0001	Pengelolaan Pelayanan Kesehatan Ibu Hamil														

			Jumlah Ibu Hamil yang Mendapatkan Pelayanan Kesehatan Sesuai Standar				4126 Orang	0,00	Kab. Nunukan, Semua Kecamatan, Semua Kel/Desa	PENDAPATAN ASLI DAERAH (PAD), DANA BAGI HASIL (DBH), DAU YANG DITENTUKAN PENGGUNAANNYA BIDANG KESEHATAN, DAK NON FISIK-DANA BOK-BOK DINAS-BOK KABUPATEN/KOTA	-	Penguatan SDM melalui Pendidikan dan Kesehatan	-		0,00	DINAS KESEHATAN, PENGENDALIAN PENDUDUK DAN KELUARGA BERENCANA
	1.02.02.2.02.0002	Pengelolaan Pelayanan Kesehatan Ibu Bersalin														

NO	KODE	URUSAN / BIDANG URUSAN / PROGRAM / KEGIATAN / SUB KEGIATAN	INDIKATOR PROGRAM / KEGIATAN / SUB KEGIATAN	TARGET AKHIR PERIODE RENSTRA OPD	REALISASI CAPAIAN RENJA OPD TAHUN 2024	PRAKIRAAN CAPAIAN TARGET RENJA OPD TAHUN 2025	CAPAIAN KINERJA DAN KERANGKA PENDANAAN						KELOMPOK SASARAN	PRAKIRAAN MAJU RENCANA TAHUN 2027		PERANGKAT DAERAH PENANGGUNG JAWAB
							TARGET 2026	PAGU INDIKATIF (Rp)	LOKASI	SUMBER DANA	PRIORITAS			TARGET	PAGU INDIKATIF (Rp)	
											NASIONAL	DAERAH				
1	2	3	4	5	6	7	8	9	10	11	12	13	14	15	16	17
			Jumlah Ibu Bersalin yang Mendapatkan Pelayanan Kesehatan Sesuai Standar				4126 Orang	0,00	Kab. Nunukan, Semua Kecamatan, Semua Kel/Desa	PENDAPATAN ASLI DAERAH (PAD), DANA BAGI HASIL (DBH), DANA ALOKASI UMUM (DAU), DAK NON FISIK-DANA BOK-BOK DINAS-BOK KABUPATEN/KOTA	-	Penguatan SDM melalui Pendidikan dan Kesehatan	-		0,00	DINAS KESEHATAN, PENGENDALIAN PENDUDUK DAN KELUARGA BERENCANA
	1.02.02.2.02.0003	Pengelolaan Pelayanan Kesehatan Bayi Baru Lahir														
			Jumlah Bayi Baru Lahir yang Mendapatkan Pelayanan Kesehatan Sesuai Standar				3977 Orang	0,00	Kab. Nunukan, Semua Kecamatan, Semua Kel/Desa	PENDAPATAN ASLI DAERAH (PAD), DANA BAGI HASIL (DBH), DANA ALOKASI UMUM (DAU), DAK NON FISIK-DANA BOK-BOK DINAS-BOK KABUPATEN/KOTA	-	Penguatan SDM melalui Pendidikan dan Kesehatan	-		0,00	DINAS KESEHATAN, PENGENDALIAN PENDUDUK DAN KELUARGA BERENCANA
	1.02.02.2.02.0004	Pengelolaan Pelayanan Kesehatan Balita														

			Jumlah Balita yang Mendapatkan Pelayanan Kesehatan Sesuai Standar				14.690 Orang	0,00	Kab. Nunukan, Semua Kecamatan, Semua Kel/Desa	PENDAPATAN ASLI DAERAH (PAD), DANA BAGI HASIL (DBH), DANA ALOKASI UMUM (DAU), DAK NON FISIK-DANA BOK-BOK DINAS-BOK KAB UPATEN/KOTA	-	Penguatan SDM melalui Pendidikan dan Kesehatan	-		0,00	DINAS KESEHATAN, PENGENDALIAN PENDUDUK DAN KELUARGA BERENCANA
	1.02.02.2.02.0005	Pengelolaan Pelayanan Kesehatan pada Usia Pendidikan Dasar														
			Jumlah Anak Usia Pendidikan Dasar yang Mendapatkan Pelayanan Kesehatan Sesuai Standar				33885 Orang	0,00	Kab. Nunukan, Semua Kecamatan, Semua Kel/Desa	PENDAPATAN ASLI DAERAH (PAD), DANA BAGI HASIL (DBH), DANA ALOKASI UMUM (DAU), DAK NON FISIK-DANA BOK-BOK DINAS-BOK KAB UPATEN/KOTA	-	Penguatan SDM melalui Pendidikan dan Kesehatan	-		0,00	DINAS KESEHATAN, PENGENDALIAN PENDUDUK DAN KELUARGA BERENCANA
	1.02.02.2.02.0006	Pengelolaan Pelayanan Kesehatan pada Usia Produktif														

NO	KODE	URUSAN / BIDANG URUSAN / PROGRAM / KEGIATAN / SUB KEGIATAN	INDIKATOR PROGRAM / KEGIATAN / SUB KEGIATAN	TARGET AKHIR PERIODE RENSTRA OPD	REALISASI CAPAIAN RENJA OPD TAHUN 2024	PRAKIRAAN CAPAIAN TARGET RENJA OPD TAHUN 2025	CAPAIAN KINERJA DAN KERANGKA PENDANAAN						KELOMPOK SASARAN	PRAKIRAAN MAJU RENCANA TAHUN 2027		PERANGKAT DAERAH PENANGGUNG JAWAB
							TARGET 2026	PAGU INDIKATIF (Rp)	LOKASI	SUMBER DANA	PRIORITAS			TARGET	PAGU INDIKATIF (Rp)	
											NASIONAL	DAERAH				
1	2	3	4	5	6	7	8	9	10	11	12	13	14	15	16	17
			Jumlah Penduduk Usia Produktif yang Mendapatkan Pelayanan Kesehatan Sesuai Standar				100 Orang	0,00	Kab. Nunukan, Semua Kecamatan, Semua Kel/Desa	PENDAPATAN ASLI DAERAH (PAD), DANA BAGI HASIL (DBH), DANA ALOKASI UMUM (DAU)	-	Penguatan SDM melalui Pendidikan dan Kesehatan	-		0,00	DINAS KESEHATAN, PENGENDALIAN PENDUDUK DAN KELUARGA BERENCANA
	1.02.02.2.02.0007	Pengelolaan Pelayanan Kesehatan pada Usia Lanjut														

			Jumlah Penduduk Usia Lanjut yang Mendapatkan Pelayanan Kesehatan Sesuai Standar				18640 Orang	0,00	Kab. Nunukan, Semua Kecamatan, Semua Kel/Desa	PENDAPATAN ASLI DAERAH (PAD), DANA BAGI HASIL (DBH), DANA ALOKASI UMUM (DAU), DAK NON FISIK-DANA BOK-BOK DINAS-BOK KAB UPATEN/KOTA	-	Penguatan SDM melalui Pendidikan dan Kesehatan	-		0,00	DINAS KESEHATAN, PENGENDALIAN PENDUDUK DAN KELUARGA BERENCANA
	1.02.02.2.02.0008	Pengelolaan Pelayanan Kesehatan Penderita Hipertensi														
			Jumlah Penderita Hipertensi yang Mendapatkan Pelayanan Kesehatan Sesuai Standar				100 Orang	0,00	Kab. Nunukan, Semua Kecamatan, Semua Kel/Desa	PENDAPATAN ASLI DAERAH (PAD), DANA BAGI HASIL (DBH), DANA ALOKASI UMUM (DAU), DAK NON FISIK-DANA BOK-BOK DINAS-BOK KAB UPATEN/KOTA	-	Penguatan SDM melalui Pendidikan dan Kesehatan	-		0,00	DINAS KESEHATAN, PENGENDALIAN PENDUDUK DAN KELUARGA BERENCANA
	1.02.02.2.02.0009	Pengelolaan Pelayanan Kesehatan Penderita Diabetes Melitus														
			Jumlah Penderita Diabetes Melitus yang Mendapatkan Pelayanan Kesehatan Sesuai Standar				100 Orang	0,00	Kab. Nunukan, Semua Kecamatan, Semua Kel/Desa	PENDAPATAN ASLI DAERAH (PAD), DANA BAGI HASIL (DBH), DANA ALOKASI UMUM (DAU), DAK NON FISIK-DANA BOK-BOK DINAS-BOK KAB UPATEN/KOTA	-	Penguatan SDM melalui Pendidikan dan Kesehatan	-		0,00	DINAS KESEHATAN, PENGENDALIAN PENDUDUK DAN KELUARGA BERENCANA
	1.02.02.2.02.0010	Pengelolaan Pelayanan Kesehatan Orang dengan Gangguan Jiwa Berat														

NO	KODE	URUSAN / BIDANG URUSAN / PROGRAM / KEGIATAN / SUB KEGIATAN	INDIKATOR PROGRAM / KEGIATAN / SUB KEGIATAN	TARGET AKHIR PERIODE RENSTRA OPD	REALISASI CAPAIAN RENJA OPD TAHUN 2024	PRAKIRAAN CAPAIAN TARGET RENJA OPD TAHUN 2025	CAPAIAN KINERJA DAN KERANGKA PENDANAAN						KELOMPOK SASARAN	PRAKIRAAN MAJU RENCANA TAHUN 2027		PERANGKAT DAERAH PENANGGUNG JAWAB
							TARGET 2026	PAGU INDIKATIF (Rp)	LOKASI	SUMBER DANA	PRIORITAS			TARGET	PAGU INDIKATIF (Rp)	
											NASIONAL	DAERAH				
1	2	3	4	5	6	7	8	9	10	11	12	13	14	15	16	17
			Jumlah Orang yang Mendapatkan Pelayanan Kesehatan Orang dengan Gangguan Jiwa Berat Sesuai Standar				286 Orang	0,00	Kab. Nunukan, Semua Kecamatan, Semua Kel/Desa	PENDAPATAN ASLI DAERAH (PAD), DANA BAGI HASIL (DBH), DANA ALOKASI UMUM (DAU), DAK NON FISIK-DANA BOK-BOK DINAS-BOK KAB UPATEN/KOTA	-	Penguatan SDM melalui Pendidikan dan Kesehatan	-		0,00	DINAS KESEHATAN, PENGENDALIAN PENDUDUK DAN KELUARGA BERENCANA
	1.02.02.2.02.0011	Pengelolaan Pelayanan Kesehatan Orang Terduga Tuberkulosis														
			Jumlah Orang Terduga Menderita Tuberkulosis yang Mendapatkan Pelayanan Sesuai Standar				3788 Orang	0,00	Kab. Nunukan, Semua Kecamatan, Semua Kel/Desa	PENDAPATAN ASLI DAERAH (PAD), DANA BAGI HASIL (DBH), DANA ALOKASI UMUM (DAU), DAK NON FISIK-DANA BOK-BOK DINAS-BOK KAB UPATEN/KOTA	-	Penguatan SDM melalui Pendidikan dan Kesehatan	-		0,00	DINAS KESEHATAN, PENGENDALIAN PENDUDUK DAN KELUARGA BERENCANA
	1.02.02.2.02.0012	Pengelolaan Pelayanan Kesehatan Orang dengan Risiko Terinfeksi HIV														
			Jumlah Orang Terduga Menderita HIV yang Mendapatkan Pelayanan Sesuai Standar				4894 Orang	0,00	Kab. Nunukan, Semua Kecamatan, Semua Kel/Desa	PENDAPATAN ASLI DAERAH (PAD), DANA BAGI HASIL (DBH), DANA ALOKASI UMUM (DAU), DAK NON FISIK-DANA BOK-BOK DINAS-BOK KAB UPATEN/KOTA	-	Penguatan SDM melalui Pendidikan dan Kesehatan	-		0,00	DINAS KESEHATAN, PENGENDALIAN PENDUDUK DAN KELUARGA BERENCANA
	1.02.02.2.02.0013	Pengelolaan Pelayanan Kesehatan bagi Penduduk pada Kondisi Kejadian Luar Biasa (KLB)														

			Jumlah Dokumen Hasil Pengelolaan Pelayanan Kesehatan bagi Penduduk pada Kondisi Kejadian Luar Biasa (KLB) Sesuai Standar				1 Dokumen	0,00	Kab. Nunukan, Semua Kecamatan, Semua Kel/Desa	PENDAPATAN ASLI DAERAH (PAD), DANA BAGI HASIL (DBH), DANA ALOKASI UMUM (DAU), DAK NON FISIK-DANA BOK-BOK DINAS-BOK KAB UPATEN/KOTA	-	Penguatan SDM melalui Pendidikan dan Kesehatan	-		0,00	DINAS KESEHATAN, PENGENDALIAN PENDUDUK DAN KELUARGA BERENCANA
	1.02.02.2.02.0014	Pengelolaan Pelayanan Kesehatan bagi Penduduk Terdampak Krisis Kesehatan Akibat Bencana dan/atau Berpotensi Bencana														

NO	KODE	URUSAN / BIDANG URUSAN / PROGRAM / KEGIATAN / SUB KEGIATAN	INDIKATOR PROGRAM / KEGIATAN / SUB KEGIATAN	TARGET AKHIR PERIODE RENSTRA OPD	REALISASI CAPAIAN RENJA OPD TAHUN 2024	PRAKIRAAN CAPAIAN TARGET RENJA OPD TAHUN 2025	CAPAIAN KINERJA DAN KERANGKA PENDANAAN						KELOMPOK SASARAN	PRAKIRAAN MAJU RENCANA TAHUN 2027		PERANGKAT DAERAH PENANGGUNG JAWAB
							TARGET 2026	PAGU INDIKATIF (Rp)	LOKASI	SUMBER DANA	PRIORITAS			TARGET	PAGU INDIKATIF (Rp)	
											NASIONAL	DAERAH				
1	2	3	4	5	6	7	8	9	10	11	12	13	14	15	16	17
			Jumlah Dokumen Hasil Pengelolaan Pelayanan Kesehatan bagi Penduduk Terdampak Krisis Kesehatan Akibat Bencana dan/atau Berpotensi Bencana Sesuai Standar				1 Dokumen	0,00	Kab. Nunukan, Semua Kecamatan, Semua Kel/Desa	PENDAPATAN ASLI DAERAH (PAD), DANA BAGI HASIL (DBH), DANA ALOKASI UMUM (DAU), DAK NON FISIK-DANA BOK-BOK DINAS-BOK KAB UPATEN/KOTA	-	Penguatan SDM melalui Pendidikan dan Kesehatan	-		0,00	DINAS KESEHATAN, PENGENDALIAN PENDUDUK DAN KELUARGA BERENCANA
	1.02.02.2.02.0015	Pengelolaan Pelayanan Kesehatan Gizi Masyarakat														
			Jumlah Dokumen Hasil Pengelolaan Pelayanan Kesehatan Gizi Masyarakat				5 Dokumen	0,00	Kab. Nunukan, Semua Kecamatan, Semua Kel/Desa	PENDAPATAN ASLI DAERAH (PAD), DANA BAGI HASIL (DBH), DANA ALOKASI UMUM (DAU), DAK NON FISIK-DANA BOK-BOK DINAS-BOK KAB UPATEN/KOTA	-	Penguatan SDM melalui Pendidikan dan Kesehatan	-		0,00	DINAS KESEHATAN, PENGENDALIAN PENDUDUK DAN KELUARGA BERENCANA
	1.02.02.2.02.0016	Pengelolaan Pelayanan Kesehatan Kerja dan Olahraga														

			Jumlah Dokumen Hasil Pengelolaan Pelayanan Kesehatan Kerja dan Olahraga				100 Dokumen	0,00	Kab. Nunukan, Semua Kecamatan, Semua Kel/Desa	PENDAPATAN ASLI DAERAH (PAD), DANA BAGI HASIL (DBH), DANA ALOKASI UMUM (DAU), DAK NON FISIK-DANA BOK-BOK DINAS-BOK KAB UPATEN/KOTA	-	Penguatan SDM melalui Pendidikan dan Kesehatan	-		0,00	DINAS KESEHATAN, PENGENDALIAN PENDUDUK DAN KELUARGA BERENCANA
	1.02.02.2.02.0017	Pengelolaan Pelayanan Kesehatan Lingkungan														
			Jumlah Dokumen Hasil Pengelolaan Pelayanan Kesehatan Lingkungan				1 Dokumen	0,00	Kab. Nunukan, Semua Kecamatan, Semua Kel/Desa	PENDAPATAN ASLI DAERAH (PAD), DANA BAGI HASIL (DBH), DANA ALOKASI UMUM (DAU), DAK NON FISIK-DANA BOK-BOK DINAS-BOK KAB UPATEN/KOTA	-	Penguatan SDM melalui Pendidikan dan Kesehatan	-		0,00	DINAS KESEHATAN, PENGENDALIAN PENDUDUK DAN KELUARGA BERENCANA
	1.02.02.2.02.0020	Pengelolaan Surveilans Kesehatan														

NO	KODE	URUSAN / BIDANG URUSAN / PROGRAM / KEGIATAN / SUB KEGIATAN	INDIKATOR PROGRAM / KEGIATAN / SUB KEGIATAN	TARGET AKHIR PERIODE RENSTRA OPD	REALISASI CAPAIAN RENJA OPD TAHUN 2024	PRAKIRAAN CAPAIAN TARGET RENJA OPD TAHUN 2025	CAPAIAN KINERJA DAN KERANGKA PENDANAAN						KELOMPOK SASARAN	PRAKIRAAN MAJU RENCANA TAHUN 2027		PERANGKAT DAERAH PENANGGUNG JAWAB
							TARGET 2026	PAGU INDIKATIF (Rp)	LOKASI	SUMBER DANA	PRIORITAS			TARGET	PAGU INDIKATIF (Rp)	
											NASIONAL	DAERAH				
1	2	3	4	5	6	7	8	9	10	11	12	13	14	15	16	17
			Jumlah Dokumen Hasil Pengelolaan Surveilans Kesehatan				1 Dokumen	0,00	Kab. Nunukan, Semua Kecamatan, Semua Kel/Desa	PENDAPATAN ASLI DAERAH (PAD), DANA BAGI HASIL (DBH), DANA ALOKASI UMUM (DAU), DAK NON FISIK-DANA BOK-BOK DINAS-BOK KAB UPATEN/KOTA	-	Penguatan SDM melalui Pendidikan dan Kesehatan	-		0,00	DINAS KESEHATAN, PENGENDALIAN PENDUDUK DAN KELUARGA BERENCANA
	1.02.02.2.02.0021	Pengelolaan Pelayanan Kesehatan Orang dengan Masalah Kesehatan Jiwa (ODMK)														

			Jumlah Orang dengan Masalah Kejiwaan (ODMK) yang Mendapatkan Pelayanan Kesehatan				700 Orang	0,00	Kab. Nunukan, Semua Kecamatan, Semua Kel/Desa	PENDAPATAN ASLI DAERAH (PAD), DANA BAGI HASIL (DBH), DANA ALOKASI UMUM (DAU), DAK NON FISIK-DANA BOK-BOK DINAS-BOK KAB UPATEN/KOTA	-	Penguatan SDM melalui Pendidikan dan Kesehatan	-		0,00	DINAS KESEHATAN, PENGENDALIAN PENDUDUK DAN KELUARGA BERENCANA
	1.02.02.2.02.0022	Pengelolaan Pelayanan Kesehatan Jiwa dan NAPZA														
			Jumlah Penyalahguna NAPZA yang Mendapatkan Pelayanan Kesehatan				30 Orang	0,00	Kab. Nunukan, Semua Kecamatan, Semua Kel/Desa	PENDAPATAN ASLI DAERAH (PAD), DANA BAGI HASIL (DBH), DANA ALOKASI UMUM (DAU), DAK NON FISIK-DANA BOK-BOK DINAS-BOK KAB UPATEN/KOTA	-	Penguatan SDM melalui Pendidikan dan Kesehatan	-		0,00	DINAS KESEHATAN, PENGENDALIAN PENDUDUK DAN KELUARGA BERENCANA
	1.02.02.2.02.0025	Pelayanan Kesehatan Penyakit Menular dan Tidak Menular														
			Jumlah Dokumen Hasil Pelayanan Kesehatan Penyakit Menular dan Tidak Menular				1 Dokumen	0,00	Kab. Nunukan, Semua Kecamatan, Semua Kel/Desa	PENDAPATAN ASLI DAERAH (PAD), DANA BAGI HASIL (DBH), DANA ALOKASI UMUM (DAU), DAK NON FISIK-DANA BOK-BOK DINAS-BOK KAB UPATEN/KOTA	-	Penguatan SDM melalui Pendidikan dan Kesehatan	-		0,00	DINAS KESEHATAN, PENGENDALIAN PENDUDUK DAN KELUARGA BERENCANA
	1.02.02.2.02.0026	Pengelolaan Jaminan Kesehatan Masyarakat														

NO	KODE	URUSAN / BIDANG URUSAN / PROGRAM / KEGIATAN / SUB KEGIATAN	INDIKATOR PROGRAM / KEGIATAN / SUB KEGIATAN	TARGET AKHIR PERIODE RENSTRA OPD	REALISASI CAPAIAN RENJA OPD TAHUN 2024	PRAKIRAAN CAPAIAN TARGET RENJA OPD TAHUN 2025	CAPAIAN KINERJA DAN KERANGKA PENDANAAN						KELOMPOK SASARAN	PRAKIRAAN MAJU RENCANA TAHUN 2027		PERANGKAT DAERAH PENANGGUNG JAWAB
							TARGET 2026	PAGU INDIKATIF (Rp)	LOKASI	SUMBER DANA	PRIORITAS			TARGET	PAGU INDIKATIF (Rp)	
											NASIONAL	DAERAH				
1	2	3	4	5	6	7	8	9	10	11	12	13	14	15	16	17

			Jumlah Dokumen Hasil Pengelolaan Jaminan Kesehatan Masyarakat				4 Dokumen	0,00	Kab. Nunukan, Semua Kecamatan, Semua Kel/Desa	PENDAPATAN ASLI DAERAH (PAD), DANA BAGI HASIL (DBH), DAU YANG DITENTUKAN P ENGGUNAANN YA BIDANG KESEHATAN	-	Penguatan SDM melalui Pendidikan dan Kesehatan	-		0,00	DINAS KESEHATAN, PENGENDALIAN PENDUDUK DAN KELUARGA BERENCANA
	1.02.02.2.02.0027	Deteksi Dini Penyalahgunaan NAPZA di Fasyankes dan Sekolah														
			Jumlah Orang yang Menerima Layanan Deteksi Dini Penyalahgunaan NAPZA di Fasilitas Pelayanan Kesehatan (Fasyankes) dan Sekolah				39567 Orang	0,00	Kab. Nunukan, Semua Kecamatan, Semua Kel/Desa	PENDAPATAN ASLI DAERAH (PAD), DANA BAGI HASIL (DBH), DANA ALOKASI UMUM (DAU), DAK NON FISIK-DANA BOK-BOK DINAS-BOK KAB UPATEN/KOTA	-	Penguatan SDM melalui Pendidikan dan Kesehatan	-		0,00	DINAS KESEHATAN, PENGENDALIAN PENDUDUK DAN KELUARGA BERENCANA
	1.02.02.2.02.0028	Pengambilan dan Pengiriman Spesimen Penyakit Potensial KLB ke Laboratorium Rujukan/Nasional														
			Jumlah Spesimen Penyakit Potensial Kejadian Luar Biasa (KLB) ke Laboratorium Rujukan/Nasional yang Didistribusikan				60 Paket	0,00	Kab. Nunukan, Semua Kecamatan, Semua Kel/Desa	PENDAPATAN ASLI DAERAH (PAD), DANA BAGI HASIL (DBH), DANA ALOKASI UMUM (DAU), DAK NON FISIK-DANA BOK-BOK DINAS-BOK KAB UPATEN/KOTA	-	Penguatan SDM melalui Pendidikan dan Kesehatan	-		0,00	DINAS KESEHATAN, PENGENDALIAN PENDUDUK DAN KELUARGA BERENCANA
	1.02.02.2.02.0029	Penyelenggaraan Kabupaten/Kota Sehat														
			Jumlah Dokumen Hasil Penyelenggaraan Kabupaten/Kota Sehat				1 Dokumen	0,00	Kab. Nunukan, Semua Kecamatan, Semua Kel/Desa	PENDAPATAN ASLI DAERAH (PAD), DANA BAGI HASIL (DBH), DANA ALOKASI UMUM (DAU), DAK NON FISIK-DANA BOK-BOK DINAS-BOK PROVINSI	-	Penguatan SDM melalui Pendidikan dan Kesehatan	-		0,00	DINAS KESEHATAN, PENGENDALIAN PENDUDUK DAN KELUARGA BERENCANA
	1.02.02.2.02.0033	Operasional Pelayanan Puskesmas														

NO	KODE	URUSAN / BIDANG URUSAN / PROGRAM / KEGIATAN / SUB KEGIATAN	INDIKATOR PROGRAM / KEGIATAN / SUB KEGIATAN	TARGET AKHIR PERIODE RENSTRA OPD	REALISASI CAPAIAN RENJA OPD TAHUN 2024	PRAKIRAAN CAPAIAN TARGET RENJA OPD TAHUN 2025	CAPAIAN KINERJA DAN KERANGKA PENDANAAN						KELOMPOK SASARAN	PRAKIRAAN MAJU RENCANA TAHUN 2027		PERANGKAT DAERAH PENANGGUNG JAWAB
							TARGET 2026	PAGU INDIKATIF (Rp)	LOKASI	SUMBER DANA	PRIORITAS			TARGET	PAGU INDIKATIF (Rp)	
											NASIONAL	DAERAH				
1	2	3	4	5	6	7	8	9	10	11	12	13	14	15	16	17
			Jumlah Dokumen Operasional Pelayanan Puskesmas				1 Dokumen	0,00	Kab. Nunukan, Semua Kecamatan, Semua Kel/Desa	PENDAPATAN ASLI DAERAH (PAD), DANA BAGI HASIL (DBH), DANA ALOKASI UMUM (DAU), DAK NON FISIK-DANA BOK-BOK DINAS-BOK KAB UPATEN/KOTA	-	Penguatan SDM melalui Pendidikan dan Kesehatan	-		0,00	DINAS KESEHATAN, PENGENDALIAN PENDUDUK DAN KELUARGA BERENCANA
	1.02.02.2.02.0034	Operasional Pelayanan Fasilitas Kesehatan Lainnya														
			Jumlah Dokumen Operasional Pelayanan Fasilitas Kesehatan Lainnya				2 Dokumen	0,00	Kab. Nunukan, Semua Kecamatan, Semua Kel/Desa	PENDAPATAN ASLI DAERAH (PAD), DANA BAGI HASIL (DBH)	-	Penguatan SDM melalui Pendidikan dan Kesehatan	-		0,00	DINAS KESEHATAN, PENGENDALIAN PENDUDUK DAN KELUARGA BERENCANA
	1.02.02.2.02.0035	Pelaksanaan Akreditasi Fasilitas Kesehatan di Kabupaten/Kota														
			Jumlah Fasilitas Kesehatan yang Terakreditasi di Kabupaten/Kota				100 Unit	0,00	Kab. Nunukan, Semua Kecamatan, Semua Kel/Desa	PENDAPATAN ASLI DAERAH (PAD), DANA BAGI HASIL (DBH), DANA ALOKASI UMUM (DAU), DAK NON FISIK-DANA BOK-BOK DINAS-BOK KAB UPATEN/KOTA	-	Penguatan SDM melalui Pendidikan dan Kesehatan	-		0,00	DINAS KESEHATAN, PENGENDALIAN PENDUDUK DAN KELUARGA BERENCANA
	1.02.02.2.02.0036	Investigasi Awal Kejadian Tidak Diharapkan (Kejadian Ikutan Pasca Imunisasi dan Pemberian Obat Massal)														
			Jumlah Laporan Hasil Investigasi Awal Kejadian Tidak Diharapkan (Kejadian Ikutan Pasca Imunisasi dan Pemberian Obat Massal)				1 Laporan	0,00	Kab. Nunukan, Semua Kecamatan, Semua Kel/Desa	PENDAPATAN ASLI DAERAH (PAD), DANA BAGI HASIL (DBH), DANA ALOKASI UMUM (DAU), DAK NON FISIK-DANA BOK-BOK DINAS-BOK KAB UPATEN/KOTA	-	Penguatan SDM melalui Pendidikan dan Kesehatan	-		0,00	DINAS KESEHATAN, PENGENDALIAN PENDUDUK DAN KELUARGA BERENCANA
	1.02.02.2.02.0040	Pengelolaan pelayanan kesehatan orang dengan Tuberkulosis														

			Jumlah orang dengan Tuberkulosis yang mendapatkan pelayanan kesehatan sesuai standar				607 Orang	0,00	Kab. Nunukan, Semua Kecamatan, Semua Kel/Desa	DANA ALOKASI UMUM (DAU)	-	Penguatan SDM melalui Pendidikan dan Kesehatan	-		0,00	DINAS KESEHATAN, PENGENDALIAN PENDUDUK DAN KELUARGA BERENCANA
	1.02.02.2.02.0041	Pengelolaan pelayanan kesehatan orang dengan HIV (ODHIV)															

NO	KODE	URUSAN / BIDANG URUSAN / PROGRAM / KEGIATAN / SUB KEGIATAN	INDIKATOR PROGRAM / KEGIATAN / SUB KEGIATAN	TARGET AKHIR PERIODE RENSTRA OPD	REALISASI CAPAIAN RENJA OPD TAHUN 2024	PRAKIRAAN CAPAIAN TARGET RENJA OPD TAHUN 2025	CAPAIAN KINERJA DAN KERANGKA PENDANAAN						KELOMPOK SASARAN	PRAKIRAAN MAJU RENCANA TAHUN 2027		PERANGKAT DAERAH PENANGGUNG JAWAB
							TARGET 2026	PAGU INDIKATIF (Rp)	LOKASI	SUMBER DANA	PRIORITAS			TARGET	PAGU INDIKATIF (Rp)	
											NASIONAL	DAERAH				
1	2	3	4	5	6	7	8	9	10	11	12	13	14	15	16	17
			Jumlah orang dengan HIV (ODHIV) yang mendapatkan pelayanan kesehatan sesuai standar				85 Orang	0,00	Kab. Nunukan, Semua Kecamatan, Semua Kel/Desa	PENDAPATAN ASLI DAERAH (PAD), DANA BAGI HASIL (DBH), DANA ALOKASI UMUM (DAU), DAK NON FISIK-DANA BOK-BOK DINAS-BOK KAB UPATEN/KOTA	-	Penguatan SDM melalui Pendidikan dan Kesehatan	-		0,00	DINAS KESEHATAN, PENGENDALIAN PENDUDUK DAN KELUARGA BERENCANA
	1.02.02.2.02.0042	Pengelolaan pelayanan kesehatan Malaria														
			Jumlah orang yang mendapatkan pelayanan kesehatan malaria				1450 Orang	0,00	Kab. Nunukan, Semua Kecamatan, Semua Kel/Desa	PENDAPATAN ASLI DAERAH (PAD), DANA BAGI HASIL (DBH), DANA ALOKASI UMUM (DAU), DAK NON FISIK-DANA BOK-BOK DINAS-BOK KAB UPATEN/KOTA	-	Penguatan SDM melalui Pendidikan dan Kesehatan	-		0,00	DINAS KESEHATAN, PENGENDALIAN PENDUDUK DAN KELUARGA BERENCANA
	1.02.02.2.02.0046	Pengelolaan upaya kesehatan Ibu dan Anak														
			Jumlah dokumen hasil pengelolaan upaya kesehatan ibu dan anak				3 Dokumen	0,00	Kab. Nunukan, Semua Kecamatan, Semua Kel/Desa	PENDAPATAN ASLI DAERAH (PAD), DANA BAGI HASIL (DBH), DANA ALOKASI UMUM (DAU), DAK NON FISIK-DANA BOK-BOK DINAS-BOK KAB UPATEN/KOTA	-	Penguatan SDM melalui Pendidikan dan Kesehatan	-		0,00	DINAS KESEHATAN, PENGENDALIAN PENDUDUK DAN KELUARGA BERENCANA

	1.02.02.2.02.0048	Pengelolaan Layanan Imunisasi														
			Jumlah Dokumen Hasil Pengelolaan Layanan Imunisasi				1 Dokumen	0,00	Kab. Nunukan, Semua Kecamatan, Semua Kel/Desa	DANA BAGI HASIL (DBH)	-	Penguatan SDM melalui Pendidikan dan Kesehatan	-		0,00	DINAS KESEHATAN, PENGENDALIAN PENDUDUK DAN KELUARGA BERENCANA
	1.02.02.2.02.0050	Pengelolaan Pelayanan Kesehatan Haji														
			Jumlah dokumen hasil Pengelolaan Pelayanan Kesehatan Haji				1 Dokumen	0,00	Kab. Nunukan, Semua Kecamatan, Semua Kel/Desa	DANA BAGI HASIL (DBH)	-	Penguatan SDM melalui Pendidikan dan Kesehatan	-		0,00	DINAS KESEHATAN, PENGENDALIAN PENDUDUK DAN KELUARGA BERENCANA

NO	KODE	URUSAN / BIDANG URUSAN / PROGRAM / KEGIATAN / SUB KEGIATAN	INDIKATOR PROGRAM / KEGIATAN / SUB KEGIATAN	TARGET AKHIR PERIODE RENSTRA OPD	REALISASI CAPAIAN RENJA OPD TAHUN 2024	PRAKIRAAN CAPAIAN TARGET RENJA OPD TAHUN 2025	CAPAIAN KINERJA DAN KERANGKA PENDANAAN						KELOMPOK SASARAN	PRAKIRAAN MAJU RENCANA TAHUN 2027		PERANGKAT DAERAH PENANGGUNG JAWAB
							TARGET 2026	PAGU INDIKATIF (Rp)	LOKASI	SUMBER DANA	PRIORITAS			TARGET	PAGU INDIKATIF (Rp)	
											NASIONAL	DAERAH				
1	2	3	4	5	6	7	8	9	10	11	12	13	14	15	16	17
	1.02.02.2.03	Penyelenggaraan Sistem Informasi Kesehatan Secara Terintegrasi	-	-			-	0,00			-	Penguatan SDM melalui Pendidikan dan Kesehatan	-	-	0,00	DINAS KESEHATAN, PENGENDALIAN PENDUDUK DAN KELUARGA BERENCANA
	1.02.02.2.03.0002	Pengelolaan Sistem Informasi Kesehatan														
			Jumlah Dokumen Hasil Pengelolaan Sistem Informasi Kesehatan				1 Dokumen	0,00	Kab. Nunukan, Semua Kecamatan, Semua Kel/Desa	PENDAPATAN ASLI DAERAH (PAD), DANA BAGI HASIL (DBH), DANA ALOKASI UMUM (DAU)	-	Penguatan SDM melalui Pendidikan dan Kesehatan	-		0,00	DINAS KESEHATAN, PENGENDALIAN PENDUDUK DAN KELUARGA BERENCANA
	1.02.02.2.04	Penerbitan Izin Rumah Sakit Kelas C, D dan Fasilitas Pelayanan Kesehatan Tingkat Daerah Kabupaten/Kota	-	-			-	0,00			-	Penguatan SDM melalui Pendidikan dan Kesehatan	-	-	0,00	DINAS KESEHATAN, PENGENDALIAN PENDUDUK DAN KELUARGA BERENCANA
	1.02.02.2.04.0003	Peningkatan Mutu Pelayanan Fasilitas Kesehatan														
			Jumlah Fasilitas Kesehatan yang Dilakukan Pengukuran Indikator Nasional Mutu (INM) Pelayanan kesehatan				4 Unit	0,00	Kab. Nunukan, Semua Kecamatan, Semua Kel/Desa	PENDAPATAN ASLI DAERAH (PAD)	-	Penguatan SDM melalui Pendidikan dan Kesehatan	-		0,00	DINAS KESEHATAN, PENGENDALIAN PENDUDUK DAN KELUARGA BERENCANA

	1.02.02.2.04.0004	Penyiapan Perumusan dan Pelaksanaan Pelayanan Kesehatan Rujukan														
			Jumlah Dokumen Hasil Penyiapan Perumusan dan Pelaksanaan Pelayanan Kesehatan Rujukan				4 Dokumen	0,00	Kab. Nunukan, Semua Kecamatan, Semua Kel/Desa	PENDAPATAN ASLI DAERAH (PAD), DANA BAGI HASIL (DBH), DANA ALOKASI UMUM (DAU), DAK NON FISIK-DANA BOK-BOK DINAS-BOK KAB UPATEN/KOTA	-	Penguatan SDM melalui Pendidikan dan Kesehatan	-		0,00	DINAS KESEHATAN, PENGENDALIAN PENDUDUK DAN KELUARGA BERENCANA
3.	**1.02.03**	**PROGRAM PENINGKATAN KAPASITAS SUMBER DAYA MANUSIA KESEHATAN**	**-**	**-**			**-**	**0,00**						**-**	**0,00**	
	1.02.03.2.01	Pemberian Izin Praktik Tenaga Kesehatan di Wilayah Kabupaten/Kota	-	-			-	0,00			-	Penguatan SDM melalui Pendidikan dan Kesehatan	-	-	0,00	DINAS KESEHATAN, PENGENDALIAN PENDUDUK DAN KELUARGA BERENCANA
	1.02.03.2.01.0001	Pengendalian Perizinan Praktik Tenaga Kesehatan														

NO	KODE	URUSAN / BIDANG URUSAN / PROGRAM / KEGIATAN / SUB KEGIATAN	INDIKATOR PROGRAM / KEGIATAN / SUB KEGIATAN	TARGET AKHIR PERIODE RENSTRA OPD	REALISASI CAPAIAN RENJA OPD TAHUN 2024	PRAKIRAAN CAPAIAN TARGET RENJA OPD TAHUN 2025	CAPAIAN KINERJA DAN KERANGKA PENDANAAN						KELOMPOK SASARAN	PRAKIRAAN MAJU RENCANA TAHUN 2027		PERANGKAT DAERAH PENANGGUNG JAWAB
							TARGET 2026	PAGU INDIKATIF (Rp)	LOKASI	SUMBER DANA	PRIORITAS			TARGET	PAGU INDIKATIF (Rp)	
											NASIONAL	DAERAH				
1	2	3	4	5	6	7	8	9	10	11	12	13	14	15	16	17
			Jumlah Dokumen Hasil Pengendalian Perizinan Praktik Tenaga Kesehatan				25 Dokumen	0,00	Kab. Nunukan, Semua Kecamatan, Semua Kel/Desa	PENDAPATAN ASLI DAERAH (PAD), DANA BAGI HASIL (DBH), DANA ALOKASI UMUM (DAU), DAK NON FISIK-DANA BOK-BOK DINAS-BOK PENGAWASAN OBAT DAN MAKANAN	-	Penguatan SDM melalui Pendidikan dan Kesehatan	-		0,00	DINAS KESEHATAN, PENGENDALIAN PENDUDUK DAN KELUARGA BERENCANA
	1.02.03.2.01.0002	Pembinaan dan Pengawasan Tenaga Kesehatan serta Tindak Lanjut Perizinan Praktik Tenaga Kesehatan														

			Jumlah Dokumen Hasil Pembinaan dan Pengawasan Tenaga Kesehatan serta Tindak Lanjut Perizinan Praktik Tenaga Kesehatan				100 Dokumen	0,00	Kab. Nunukan, Semua Kecamatan, Semua Kel/Desa	PENDAPATAN ASLI DAERAH (PAD), DANA BAGI HASIL (DBH), DANA ALOKASI UMUM (DAU), DAK NON FISIK-DANA BOK-BOK DINAS-BOK PENGAWASAN OBAT DAN MAKANAN	-	Penguatan SDM melalui Pendidikan dan Kesehatan	-		0,00	DINAS KESEHATAN, PENGENDALIAN PENDUDUK DAN KELUARGA BERENCANA
	1.02.03.2.02	Perencanaan Kebutuhan dan Pendayagunaan Sumber Daya Manusia Kesehatan untuk UKP dan UKM di Wilayah Kabupaten/Kota	-	-			-	0,00			-	Penguatan SDM melalui Pendidikan dan Kesehatan	-	-	0,00	DINAS KESEHATAN, PENGENDALIAN PENDUDUK DAN KELUARGA BERENCANA
	1.02.03.2.02.0001	Perencanaan dan Distribusi serta Pemerataan Sumber Daya Manusia Kesehatan														
			Jumlah Dokumen Hasil Perencanaan dan Distribusi serta Pemerataan Sumber Daya Manusia Kesehatan				5 Dokumen	0,00	Kab. Nunukan, Semua Kecamatan, Semua Kel/Desa	PENDAPATAN ASLI DAERAH (PAD), DANA BAGI HASIL (DBH), DANA ALOKASI UMUM (DAU)	-	Penguatan SDM melalui Pendidikan dan Kesehatan	-		0,00	DINAS KESEHATAN, PENGENDALIAN PENDUDUK DAN KELUARGA BERENCANA
	1.02.03.2.02.0002	Pemenuhan Kebutuhan Sumber Daya Manusia Kesehatan Sesuai Standar														
			Jumlah Sumber Daya Manusia Kesehatan yang Memenuhi Standar di Fasilitas Pelayanan Kesehatan (Fasyankes)				65 Orang	0,00	Kab. Nunukan, Semua Kecamatan, Semua Kel/Desa	PENDAPATAN ASLI DAERAH (PAD), DANA BAGI HASIL (DBH), DANA ALOKASI UMUM (DAU), DAK NON FISIK-DANA BOK-BOK DINAS-BOK KAB UPATEN/KOTA	-	Penguatan SDM melalui Pendidikan dan Kesehatan	-		0,00	DINAS KESEHATAN, PENGENDALIAN PENDUDUK DAN KELUARGA BERENCANA

NO	KODE	URUSAN / BIDANG URUSAN / PROGRAM / KEGIATAN / SUB KEGIATAN	INDIKATOR PROGRAM / KEGIATAN / SUB KEGIATAN	TARGET AKHIR PERIODE RENSTRA OPD	REALISASI CAPAIAN RENJA OPD TAHUN 2024	PRAKIRAAN CAPAIAN TARGET RENJA OPD TAHUN 2025	CAPAIAN KINERJA DAN KERANGKA PENDANAAN						KELOMPOK SASARAN	PRAKIRAAN MAJU RENCANA TAHUN 2027		PERANGKAT DAERAH PENANGGUNG JAWAB
							TARGET 2026	PAGU INDIKATIF (Rp)	LOKASI	SUMBER DANA	PRIORITAS			TARGET	PAGU INDIKATIF (Rp)	
											NASIONAL	DAERAH				
1	2	3	4	5	6	7	8	9	10	11	12	13	14	15	16	17
	1.02.03.2.03	Pengembangan Mutu dan Peningkatan Kompetensi Teknis Sumber Daya Manusia Kesehatan Tingkat Daerah Kabupaten/Kota	-	-			-	0,00			-	Penguatan SDM melalui Pendidikan dan Kesehatan	-	-	0,00	DINAS KESEHATAN, PENGENDALIAN PENDUDUK DAN KELUARGA BERENCANA

	1.02.03.2.03.0001	Pengembangan Mutu dan Peningkatan Kompetensi Teknis Sumber Daya Manusia Kesehatan Tingkat Daerah Kabupaten/Kota														
			Jumlah Sumber Daya Manusia Kesehatan Tingkat Daerah Kabupaten/Kota yang Ditingkatkan Mutu dan Kompetensinya				65 Orang	0,00	Kab. Nunukan, Semua Kecamatan, Semua Kel/Desa	PENDAPATAN ASLI DAERAH (PAD)	-	Penguatan SDM melalui Pendidikan dan Kesehatan	-		0,00	DINAS KESEHATAN, PENGENDALIAN PENDUDUK DAN KELUARGA BERENCANA
4.	**1.02.04**	**PROGRAM SEDIAAN FARMASI, ALAT KESEHATAN DAN MAKANAN MINUMAN**	**-**	**-**			**-**	**0,00**						**-**	**0,00**	
	1.02.04.2.01	Pemberian Izin Apotek, Toko Obat, Toko Alat Kesehatan dan Optikal, Usaha Mikro Obat Tradisional (UMOT)	-	-			-	0,00			-	Penguatan SDM melalui Pendidikan dan Kesehatan	-	-	0,00	DINAS KESEHATAN, PENGENDALIAN PENDUDUK DAN KELUARGA BERENCANA
	1.02.04.2.01.0001	Pengendalian dan Pengawasan serta Tindak Lanjut Pengawasan Perizinan Apotek, Toko Obat, Toko Alat Kesehatan, dan Optikal, Usaha Mikro Obat Tradisional (UMOT)														
			Jumlah Dokumen Hasil Pengendalian dan Pengawasan serta Tindak Lanjut Pengawasan Perizinan Apotek, Toko Obat, Toko Alat Kesehatan, dan Optikal, Usaha Mikro Obat Tradisional (UMOT)				40 Dokumen	0,00	Kab. Nunukan, Semua Kecamatan, Semua Kel/Desa	PENDAPATAN ASLI DAERAH (PAD), DANA BAGI HASIL (DBH), DANA ALOKASI UMUM (DAU), DAK NON FISIK-DANA BOK-BOK DINAS-BOK PENGAWASAN OBAT DAN MAKANAN	-	Penguatan SDM melalui Pendidikan dan Kesehatan	-		0,00	DINAS KESEHATAN, PENGENDALIAN PENDUDUK DAN KELUARGA BERENCANA
	1.02.04.2.03	Penerbitan Sertifikat Produksi Pangan Industri Rumah Tangga dan Nomor P-IRT sebagai Izin Produksi, untuk Produk Makanan Minuman Tertentu yang Dapat Diproduksi oleh Industri Rumah Tangga	-	-			-	0,00			-	Penguatan SDM melalui Pendidikan dan Kesehatan	-	-	0,00	DINAS KESEHATAN, PENGENDALIAN PENDUDUK DAN KELUARGA BERENCANA
	1.02.04.2.03.0001	Pengendalian dan Pengawasan serta Tindak Lanjut Pengawasan Sertifikat Produksi Pangan Industri Rumah Tangga dan Nomor P-IRT sebagai Izin Produksi, untuk Produk Makanan Minuman Tertentu yang Dapat Diproduksi oleh Industri Rumah Tangga														

NO	KODE	URUSAN / BIDANG URUSAN / PROGRAM / KEGIATAN / SUB KEGIATAN	INDIKATOR PROGRAM / KEGIATAN / SUB KEGIATAN	TARGET AKHIR PERIODE RENSTRA OPD	REALISASI CAPAIAN RENJA OPD TAHUN 2024	PRAKIRAAN CAPAIAN TARGET RENJA OPD TAHUN 2025	CAPAIAN KINERJA DAN KERANGKA PENDANAAN						KELOMPOK SASARAN	PRAKIRAAN MAJU RENCANA TAHUN 2027		PERANGKAT DAERAH PENANGGUNG JAWAB
							TARGET 2026	PAGU INDIKATIF (Rp)	LOKASI	SUMBER DANA	PRIORITAS			TARGET	PAGU INDIKATIF (Rp)	
											NASIONAL	DAERAH				
1	2	3	4	5	6	7	8	9	10	11	12	13	14	15	16	17
			Jumlah Dokumen Hasil Pengendalian dan Pengawasan serta Tindak Lanjut Pengawasan Sertifikat Produksi Pangan Industri Rumah Tangga dan Nomor P-IRT sebagai Izin Produksi, untuk Produk Makanan Minuman Tertentu yang Dapat Diproduksi oleh Industri Rumah Tangga				20 Dokumen	0,00	Kab. Nunukan, Semua Kecamatan, Semua Kel/Desa	PENDAPATAN ASLI DAERAH (PAD), DANA BAGI HASIL (DBH), DANA ALOKASI UMUM (DAU), DAK NON FISIK-DANA BOK-BOK DINAS-BOK PENGAWASAN OBAT DAN MAKANAN	-	Penguatan SDM melalui Pendidikan dan Kesehatan	-		0,00	DINAS KESEHATAN, PENGENDALIAN PENDUDUK DAN KELUARGA BERENCANA
	1.02.04.2.04	Penerbitan Sertifikat Laik Higiene Sanitasi Tempat Pengelolaan Makanan (TPM) antara lain Jasa Boga, Rumah Makan/Restoran dan Depot Air Minum (DAM)	-	-			-	0,00			-	Penguatan SDM melalui Pendidikan dan Kesehatan	-	-	0,00	DINAS KESEHATAN, PENGENDALIAN PENDUDUK DAN KELUARGA BERENCANA
	1.02.04.2.04.0001	Pengendalian dan Pengawasan serta Tindak Lanjut Pengawasan Penerbitan Sertifikat Laik Higiene Sanitasi Tempat Pengelolaan Makanan (TPM) antara lain Jasa Boga, Rumah Makan/Restoran dan Depot Air Minum (DAM)															
			Jumlah Dokumen Hasil Pengendalian dan Pengawasan serta Tindak Lanjut Pengawasan Penerbitan Sertifikat Laik Higiene Sanitasi Tempat Pengelolaan Makanan (TPM) antara lain Jasa Boga, Rumah Makan/Restoran dan Depot Air Minum (DAM)				100 Dokumen	0,00	Kab. Nunukan, Semua Kecamatan, Semua Kel/Desa	PENDAPATAN ASLI DAERAH (PAD), DANA BAGI HASIL (DBH), DANA ALOKASI UMUM (DAU), DAK NON FISIK-DANA BOK-BOK DINAS-BOK PENGAWASAN OBAT DAN MAKANAN	-	Penguatan SDM melalui Pendidikan dan Kesehatan	-		0,00	DINAS KESEHATAN, PENGENDALIAN PENDUDUK DAN KELUARGA BERENCANA
	1.02.04.2.05	Penerbitan Stiker Pembinaan pada Makanan Jajanan dan Sentra Makanan Jajanan	-	-			-	0,00			-	Penguatan SDM melalui Pendidikan dan Kesehatan	-	-	0,00	DINAS KESEHATAN, PENGENDALIAN PENDUDUK DAN KELUARGA BERENCANA
	1.02.04.2.05.0001	Pengendalian dan Pengawasan serta Tindak Lanjut Penerbitan Stiker Pembinaan pada Makanan Jajanan dan Sentra Makanan Jajanan														

			Jumlah Dokumen Hasil Pengendalian dan Pengawasan serta Tindak Lanjut Penerbitan Stiker Pembinaan pada Makanan Jajanan dan Sentra Makanan Jajanan				100 Dokumen	0,00	Kab. Nunukan, Semua Kecamatan, Semua Kel/Desa	PENDAPATAN ASLI DAERAH (PAD), DANA BAGI HASIL (DBH), DANA ALOKASI UMUM (DAU), DAK NON FISIK-BOK-BOK PENGAWASAN OBAT DAN MAKANAN	-	Penguatan SDM melalui Pendidikan dan Kesehatan	-		0,00	DINAS KESEHATAN, PENGENDALIAN PENDUDUK DAN KELUARGA BERENCANA

NO	KODE	URUSAN / BIDANG URUSAN / PROGRAM / KEGIATAN / SUB KEGIATAN	INDIKATOR PROGRAM / KEGIATAN / SUB KEGIATAN	TARGET AKHIR PERIODE RENSTRA OPD	REALISASI CAPAIAN RENJA OPD TAHUN 2024	PRAKIRAAN CAPAIAN TARGET RENJA OPD TAHUN 2025	CAPAIAN KINERJA DAN KERANGKA PENDANAAN						KELOMPOK SASARAN	PRAKIRAAN MAJU RENCANA TAHUN 2027		PERANGKAT DAERAH PENANGGUNG JAWAB
							TARGET 2026	PAGU INDIKATIF (Rp)	LOKASI	SUMBER DANA	PRIORITAS			TARGET	PAGU INDIKATIF (Rp)	
											NASIONAL	DAERAH				
1	2	3	4	5	6	7	8	9	10	11	12	13	14	15	16	17
	1.02.04.2.06	Pemeriksaan dan Tindak Lanjut Hasil Pemeriksaan Post Market pada Produksi dan Produk Makanan Minuman Industri Rumah Tangga	-	-			-	0,00			-	Penguatan SDM melalui Pendidikan dan Kesehatan	-	-	0,00	DINAS KESEHATAN, PENGENDALIAN PENDUDUK DAN KELUARGA BERENCANA
	1.02.04.2.06.0001	Pemeriksaan Post Market pada Produk Makanan-Minuman Industri Rumah Tangga yang Beredar dan Pengawasan serta Tindak Lanjut Pengawasan														
			Jumlah Produk dan Sarana Produksi Makanan-Minuman Industri Rumah Tangga Beredar yang Dilakukan Pemeriksaan Post Market dalam rangka Tindak Lanjut Pengawasan				30 Unit	0,00	Kab. Nunukan, Semua Kecamatan, Semua Kel/Desa	PENDAPATAN ASLI DAERAH (PAD), DANA BAGI HASIL (DBH), DANA ALOKASI UMUM (DAU), DAK NON FISIK-BOK-BOK PENGAWASAN OBAT DAN MAKANAN	-	Penguatan SDM melalui Pendidikan dan Kesehatan	-		0,00	DINAS KESEHATAN, PENGENDALIAN PENDUDUK DAN KELUARGA BERENCANA
5.	**1.02.05**	**PROGRAM PEMBERDAYAAN MASYARAKAT BIDANG KESEHATAN**	**-**	**-**			**-**	**0,00**						**-**	**0,00**	
	1.02.05.2.01	Advokasi, Pemberdayaan, Kemitraan, Peningkatan Peran serta Masyarakat dan Lintas Sektor Tingkat Daerah Kabupaten/Kota	-	-			-	0,00			-	Penguatan SDM melalui Pendidikan dan Kesehatan	-	-	0,00	DINAS KESEHATAN, PENGENDALIAN PENDUDUK DAN KELUARGA BERENCANA
	1.02.05.2.01.0001	Peningkatan Upaya Promosi Kesehatan, Advokasi, Kemitraan dan Pemberdayaan Masyarakat														

			Jumlah Dokumen Promosi Kesehatan, Advokasi, Kemitraan dan Pemberdayaan Masyarakat				1 Dokumen	0,00	Kab. Nunukan, Semua Kecamatan, Semua Kel/Desa	PENDAPATAN ASLI DAERAH (PAD), DANA BAGI HASIL (DBH), DANA ALOKASI UMUM (DAU), DAK NON FISIK-DANA BOK-BOK DINAS-BOK KAB UPATEN/KOTA	-	Penguatan SDM melalui Pendidikan dan Kesehatan	-		0,00	DINAS KESEHATAN, PENGENDALIAN PENDUDUK DAN KELUARGA BERENCANA
	1.02.05.2.02	Pelaksanaan Sehat dalam rangka Promotif Preventif Tingkat Daerah Kabupaten/Kota	-	-			-	0,00			-	Penguatan SDM melalui Pendidikan dan Kesehatan	-	-	0,00	DINAS KESEHATAN, PENGENDALIAN PENDUDUK DAN KELUARGA BERENCANA
	1.02.05.2.02.0001	Penyelenggaraan Promosi Kesehatan dan Gerakan Hidup Bersih dan Sehat														

NO	KODE	URUSAN / BIDANG URUSAN / PROGRAM / KEGIATAN / SUB KEGIATAN	INDIKATOR PROGRAM / KEGIATAN / SUB KEGIATAN	TARGET AKHIR PERIODE RENSTRA OPD	REALISASI CAPAIAN RENJA OPD TAHUN 2024	PRAKIRAAN CAPAIAN TARGET RENJA OPD TAHUN 2025	CAPAIAN KINERJA DAN KERANGKA PENDANAAN						KELOMPOK SASARAN	PRAKIRAAN MAJU RENCANA TAHUN 2027		PERANGKAT DAERAH PENANGGUNG JAWAB
							TARGET 2026	PAGU INDIKATIF (Rp)	LOKASI	SUMBER DANA	PRIORITAS			TARGET	PAGU INDIKATIF (Rp)	
											NASIONAL	DAERAH				
1	2	3	4	5	6	7	8	9	10	11	12	13	14	15	16	17
			Jumlah Dokumen Hasil Penyelenggaraan Promosi Kesehatan dan Gerakan Hidup Bersih dan Sehat				1 Dokumen	0,00	Kab. Nunukan, Semua Kecamatan, Semua Kel/Desa	PENDAPATAN ASLI DAERAH (PAD), DANA BAGI HASIL (DBH), DANA ALOKASI UMUM (DAU), DAK NON FISIK-DANA BOK-BOK DINAS-BOK KAB UPATEN/KOTA, DAK NON FISIK-DANA BOK-BOK PUSKESMAS	-	Penguatan SDM melalui Pendidikan dan Kesehatan	-		0,00	DINAS KESEHATAN, PENGENDALIAN PENDUDUK DAN KELUARGA BERENCANA
	1.02.05.2.03	Pengembangan dan Pelaksanaan Upaya Kesehatan Bersumber Daya Masyarakat (UKBM) Tingkat Daerah Kabupaten/Kota	-	-			-	0,00			-	Penguatan SDM melalui Pendidikan dan Kesehatan	-	-	0,00	DINAS KESEHATAN, PENGENDALIAN PENDUDUK DAN KELUARGA BERENCANA
	1.02.05.2.03.0001	Bimbingan Teknis dan Supervisi Pengembangan dan Pelaksanaan Upaya Kesehatan Bersumber Daya Masyarakat (UKBM)														

			Jumlah Dokumen Hasil Bimbingan Teknis dan Supervisi Upaya Kesehatan Bersumber Daya Masyarakat (UKBM)				1 Dokumen	0,00	Kab. Nunukan, Semua Kecamatan, Semua Kel/Desa	PENDAPATAN ASLI DAERAH (PAD), DANA BAGI HASIL (DBH), DANA ALOKASI UMUM (DAU), DAK NON FISIK-DANA BOK-BOK DINAS-BOK KAB UPATEN/KOTA	-	Penguatan SDM melalui Pendidikan dan Kesehatan	-		0,00	DINAS KESEHATAN, PENGENDALIAN PENDUDUK DAN KELUARGA BERENCANA
	2	**URUSAN PEMERINTAHAN WAJIB YANG TIDAK BERKAITAN DENGAN PELAYANAN DASAR**						**0,00**							**0,00**	
	2.14	**URUSAN PEMERINTAHAN BIDANG PENGENDALIAN PENDUDUK DAN KELUARGA BERENCANA**						**0,00**							**0,00**	
1.	**2.14.02**	**PROGRAM PENGENDALIAN PENDUDUK**	**-**	**-**			**-**	**0,00**						**-**	**0,00**	
	2.14.02.2.01	Pemaduan dan Sinkronisasi Kebijakan Pemerintah Daerah Provinsi dengan Pemerintah Daerah Kabupaten/Kota dalam rangka Pengendalian Kuantitas Penduduk	-	-			-	0,00			-	Penguatan SDM melalui Pendidikan dan Kesehatan	-	-	0,00	DINAS KESEHATAN, PENGENDALIAN PENDUDUK DAN KELUARGA BERENCANA
	2.14.02.2.01.0023	Pelaksanaan Rapat Pengendalian Program Bangga Kencana														

NO	KODE	URUSAN / BIDANG URUSAN / PROGRAM / KEGIATAN / SUB KEGIATAN	INDIKATOR PROGRAM / KEGIATAN / SUB KEGIATAN	TARGET AKHIR PERIODE RENSTRA OPD	REALISASI CAPAIAN RENJA OPD TAHUN 2024	PRAKIRAAN CAPAIAN TARGET RENJA OPD TAHUN 2025	CAPAIAN KINERJA DAN KERANGKA PENDANAAN						KELOMPOK SASARAN	PRAKIRAAN MAJU RENCANA TAHUN 2027		PERANGKAT DAERAH PENANGGUNG JAWAB
							TARGET 2026	PAGU INDIKATIF (Rp)	LOKASI	SUMBER DANA	PRIORITAS			TARGET	PAGU INDIKATIF (Rp)	
											NASIONAL	DAERAH				
1	2	3	4	5	6	7	8	9	10	11	12	13	14	15	16	17
			Jumlah Laporan Rapat Pengendalian Program Bangga Kencana (Pembangunan Keluarga, Kependudukan, dan Keluarga Berencana)				1 Kegiatan	0,00	Kab. Nunukan, Semua Kecamatan, Semua Kel/Desa	PENDAPATAN ASLI DAERAH (PAD), DANA BAGI HASIL (DBH), DANA ALOKASI UMUM (DAU)	-	Penguatan SDM melalui Pendidikan dan Kesehatan	-		0,00	DINAS KESEHATAN, PENGENDALIAN PENDUDUK DAN KELUARGA BERENCANA
	2.14.02.2.01.0025	Penyusunan Grand Design Pembangunan Kependudukan (GDPK) Tingkat Kabupaten/Kota														
			Jumlah Dokumen GDPK 5 Pilar yang telah disusun Tingkat Kabupaten/Kota				1 Dokumen	0,00	Kab. Nunukan, Semua Kecamatan, Semua Kel/Desa	PENDAPATAN ASLI DAERAH (PAD), DANA BAGI HASIL (DBH), DANA ALOKASI UMUM (DAU)	-	Penguatan SDM melalui Pendidikan dan Kesehatan	-		0,00	DINAS KESEHATAN, PENGENDALIAN PENDUDUK DAN KELUARGA BERENCANA

	2.14.02.2.02	Pemetaan Perkiraan Pengendalian Penduduk Cakupan Daerah Kabupaten/Kota	-	-			-	0,00			-	Penguatan SDM melalui Pendidikan dan Kesehatan	-	-	0,00	DINAS KESEHATAN, PENGENDALIAN PENDUDUK DAN KELUARGA BERENCANA
	2.14.02.2.02.0023	Penyediaan dan Pengolahan Data Kependudukan, Keluarga Berencana dan Pembangunan Keluarga (Bangga Kencana) melalui Sistem Informasi Keluarga														
			Jumlah Dokumen Penyediaan dan Pengolahan Data Kependudukan, Kleuarga Berencana dan Pembangunan Keluarga (Bangga Kencana) mellaui Sistem Informasi Keluarga				2 Dokumen	0,00	Kab. Nunukan, Semua Kecamatan, Semua Kel/Desa	PENDAPATAN ASLI DAERAH (PAD), DANA BAGI HASIL (DBH), DANA ALOKASI UMUM (DAU)	-	Penguatan SDM melalui Pendidikan dan Kesehatan	-		0,00	DINAS KESEHATAN, PENGENDALIAN PENDUDUK DAN KELUARGA BERENCANA
2.	**2.14.03**	**PROGRAM PEMBINAAN KELUARGA BERENCANA (KB)**	**-**	**-**			**-**	**0,00**						**-**	**0,00**	
	2.14.03.2.01	Pelaksanaan Advokasi, Komunikasi, Informasi dan Edukasi (KIE) Pengendalian Penduduk dan KB Sesuai Kearifan Budaya Lokal	-	-			-	0,00			-	Penguatan SDM melalui Pendidikan dan Kesehatan	-	-	0,00	DINAS KESEHATAN, PENGENDALIAN PENDUDUK DAN KELUARGA BERENCANA
	2.14.03.2.01.0008	Pengendalian Program KKBPK														
			Jumlah Laporan Hasil Pengendalian Program KKBPK				2 Laporan	0,00	Kab. Nunukan, Semua Kecamatan, Semua Kel/Desa	PENDAPATAN ASLI DAERAH (PAD), DANA BAGI HASIL (DBH), DANA ALOKASI UMUM (DAU), DAK NON FISIK-BOKB-KB	-	Penguatan SDM melalui Pendidikan dan Kesehatan	-		0,00	DINAS KESEHATAN, PENGENDALIAN PENDUDUK DAN KELUARGA BERENCANA
	2.14.03.2.03	Pengendalian dan Pendistribusian Kebutuhan Alat dan Obat Kontrasepsi serta Pelaksanaan Pelayanan KB di Daerah Kabupaten/Kota	-	-			-	0,00			-	Penguatan SDM melalui Pendidikan dan Kesehatan	-	-	0,00	DINAS KESEHATAN, PENGENDALIAN PENDUDUK DAN KELUARGA BERENCANA
	2.14.03.2.03.0011	Dukungan Operasional Pelayanan KB Bergerak														

NO	KODE	URUSAN / BIDANG URUSAN / PROGRAM / KEGIATAN / SUB KEGIATAN	INDIKATOR PROGRAM / KEGIATAN / SUB KEGIATAN	TARGET AKHIR PERIODE RENSTRA OPD	REALISASI CAPAIAN RENJA OPD TAHUN 2024	PRAKIRAAN CAPAIAN TARGET RENJA OPD TAHUN 2025	CAPAIAN KINERJA DAN KERANGKA PENDANAAN						KELOMPOK SASARAN	PRAKIRAAN MAJU RENCANA TAHUN 2027		PERANGKAT DAERAH PENANGGUNG JAWAB
							TARGET 2026	PAGU INDIKATIF (Rp)	LOKASI	SUMBER DANA	PRIORITAS			TARGET	PAGU INDIKATIF (Rp)	
											NASIONAL	DAERAH				
1	2	3	4	5	6	7	8	9	10	11	12	13	14	15	16	17

			Jumlah Laporan Dukungan Operasional Pelayanan KB Bergerak				4 Laporan	0,00	Kab. Nunukan, Semua Kecamatan, Semua Kel/Desa	PENDAPATAN ASLI DAERAH (PAD), DANA BAGI HASIL (DBH), DANA ALOKASI UMUM (DAU), DAK NON FISIK-BOKB-KB	-	Penguatan SDM melalui Pendidikan dan Kesehatan	-		0,00	DINAS KESEHATAN, PENGENDALIAN PENDUDUK DAN KELUARGA BERENCANA
3.	**2.14.04**	**PROGRAM PEMBERDAYAAN DAN PENINGKATAN KELUARGA SEJAHTERA (KS)**	**-**	**-**			**-**	**0,00**						**-**	**0,00**	
	2.14.04.2.01	Pelaksanaan Pembangunan Keluarga Melalui Pembinaan Ketahanan dan Kesejahteraan Keluarga	-	-			-	0,00			-	Penguatan SDM melalui Pendidikan dan Kesehatan	-	-	0,00	DINAS KESEHATAN, PENGENDALIAN PENDUDUK DAN KELUARGA BERENCANA
	2.14.04.2.01.0016	Pengelolaan Ketahanan Keluarga Melalui Pusat Pelayanan Keluarga Sejahtera (PPKS)														
			Jumlah laporan hasil pengelolaan Ketahanan Keluarga Melalui Pusat Pelayanan Keluarga Sejahtera (PPKS)				1 Laporan / Dokumen	0,00	Kab. Nunukan, Semua Kecamatan, Semua Kel/Desa	DANA ALOKASI UMUM (DAU), DAK NON FISIK-BOKKB-BOKB	-	Penguatan SDM melalui Pendidikan dan Kesehatan	-		0,00	DINAS KESEHATAN, PENGENDALIAN PENDUDUK DAN KELUARGA BERENCANA
	2.14.04.2.01.0021	Orientasi dan Pelatihan Teknis Pengelola Ketahanan dan Kesejahteraan Keluarga (BKB, BKR, BKL, PPKS, PIK-R dan Usaha Peningkatan Pendapatan Keluarga Akseptor (UPPKA)														
			Jumlah Laporan Hasil Orientasi dan Pelatihan Teknis Pengelola Ketahanan dan Kesejahteraan Keluarga (BKB, BKR, BKL, PPKS, PIK-R dan Pemberdayaan Ekonomi Keluarga/UPPKA)				12 Laporan	0,00	Kab. Nunukan, Semua Kecamatan, Semua Kel/Desa	PENDAPATAN ASLI DAERAH (PAD), DANA BAGI HASIL (DBH), DANA ALOKASI UMUM (DAU), DAK NON FISIK-BOKKB-BOKB	-	Penguatan SDM melalui Pendidikan dan Kesehatan	-		0,00	DINAS KESEHATAN, PENGENDALIAN PENDUDUK DAN KELUARGA BERENCANA
		RSUD NUNUKAN						**0,00**							**0,00**	
	1	**URUSAN PEMERINTAHAN WAJIB YANG BERKAITAN DENGAN PELAYANAN DASAR**						**0,00**							**0,00**	
	1.02	**URUSAN PEMERINTAHAN BIDANG KESEHATAN**						**0,00**							**0,00**	
1.	**1.02.01**	**PROGRAM PENUNJANG URUSAN PEMERINTAHAN DAERAH KABUPATEN/KOTA**	**-**	**-**			**-**	**0,00**						**-**	**0,00**	
	1.02.01.2.07	Pengadaan Barang Milik Daerah Penunjang Urusan Pemerintah Daerah	-	-			-	0,00			-	-	-	-	0,00	RSUD NUNUKAN
	1.02.01.2.07.0010	Pengadaan Sarana dan Prasarana Gedung Kantor atau Bangunan Lainnya														

NO	KODE	URUSAN / BIDANG URUSAN / PROGRAM / KEGIATAN / SUB KEGIATAN	INDIKATOR PROGRAM / KEGIATAN / SUB KEGIATAN	TARGET AKHIR PERIODE RENSTRA OPD	REALISASI CAPAIAN RENJA OPD TAHUN 2024	PRAKIRAAN CAPAIAN TARGET RENJA OPD TAHUN 2025	CAPAIAN KINERJA DAN KERANGKA PENDANAAN						KELOMPOK SASARAN	PRAKIRAAN MAJU RENCANA TAHUN 2027		PERANGKAT DAERAH PENANGGUNG JAWAB
							TARGET 2026	PAGU INDIKATIF (Rp)	LOKASI	SUMBER DANA	PRIORITAS			TARGET	PAGU INDIKATIF (Rp)	
											NASIONAL	DAERAH				
1	2	3	4	5	6	7	8	9	10	11	12	13	14	15	16	17
			Jumlah Unit Sarana dan Prasarana Gedung Kantor atau Bangunan Lainnya yang Disediakan				1 Unit	0,00	Kab. Nunukan, Nunukan, Binusan	PENDAPATAN ASLI DAERAH (PAD)	-	-	-		0,00	RSUD NUNUKAN
	1.02.01.2.08	Penyediaan Jasa Penunjang Urusan Pemerintahan Daerah	-	-			-	0,00			-	-	-	-	0,00	RSUD NUNUKAN
	1.02.01.2.08.0002	Penyediaan Jasa Komunikasi, Sumber Daya Air dan Listrik														
			Jumlah Laporan Penyediaan Jasa Komunikasi, Sumber Daya Air dan Listrik yang Disediakan				1 Laporan	0,00	Kab. Nunukan, Nunukan, Binusan	PENDAPATAN ASLI DAERAH (PAD)	-	-	-		0,00	RSUD NUNUKAN
	1.02.01.2.08.0004	Penyediaan Jasa Pelayanan Umum Kantor														
			Jumlah Laporan Penyediaan Jasa Pelayanan Umum Kantor yang Disediakan				1 Laporan	0,00	Kab. Nunukan, Nunukan, Binusan	PENDAPATAN ASLI DAERAH (PAD)	-	-	-		0,00	RSUD NUNUKAN
	1.02.01.2.10	Peningkatan Pelayanan BLUD	-	-			-	0,00			-	-	-	-	0,00	RSUD NUNUKAN
	1.02.01.2.10.0001	Pelayanan dan Penunjang Pelayanan BLUD														
			Jumlah BLUD yang Menyediakan Pelayanan dan Penunjang Pelayanan				1 Unit Kerja	0,00	Kab. Nunukan, Nunukan, Binusan	PENDAPATAN DARI BLUD	-	-	-		0,00	RSUD NUNUKAN
		UPT. LABORATORIUM KESEHATAN DAERAH						**0,00**							**0,00**	
	1	**URUSAN PEMERINTAHAN WAJIB YANG BERKAITAN DENGAN PELAYANAN DASAR**						**0,00**							**0,00**	
	1.02	**URUSAN PEMERINTAHAN BIDANG KESEHATAN**						**0,00**							**0,00**	
I.	**1.02.02**	**PROGRAM PEMENUHAN UPAYA KESEHATAN PERORANGAN DAN UPAYA KESEHATAN MASYARAKAT**	**-**	**-**			**-**	**0,00**						**-**	**0,00**	
	1.02.02.2.02	Penyediaan Layanan Kesehatan untuk UKM dan UKP Rujukan Tingkat Daerah Kabupaten/Kota	-	-			-	0,00			-	-	-	-	0,00	UPT. LABORATORIUM KESEHATAN DAERAH
	1.02.02.2.02.0034	Operasional Pelayanan Fasilitas Kesehatan Lainnya														
			Jumlah Dokumen Operasional Pelayanan Fasilitas Kesehatan Lainnya				1 Dokumen	0,00	Kab. Nunukan, Semua Kecamatan, Semua Kel/Desa	PENDAPATAN ASLI DAERAH (PAD)	-	-	-		0,00	UPT. LABORATORIUM KESEHATAN DAERAH
		PUSKESMAS NUNUKAN						**0,00**							**0,00**	

	1	**URUSAN PEMERINTAHAN WAJIB YANG BERKAITAN DENGAN PELAYANAN DASAR**						**0,00**							**0,00**	

NO	KODE	URUSAN / BIDANG URUSAN / PROGRAM / KEGIATAN / SUB KEGIATAN	INDIKATOR PROGRAM / KEGIATAN / SUB KEGIATAN	TARGET AKHIR PERIODE RENSTRA OPD	REALISASI CAPAIAN RENJA OPD TAHUN 2024	PRAKIRAAN CAPAIAN TARGET RENJA OPD TAHUN 2025	CAPAIAN KINERJA DAN KERANGKA PENDANAAN						KELOMPOK SASARAN	PRAKIRAAN MAJU RENCANA TAHUN 2027		PERANGKAT DAERAH PENANGGUNG JAWAB
							TARGET 2026	PAGU INDIKATIF (Rp)	LOKASI	SUMBER DANA	PRIORITAS			TARGET	PAGU INDIKATIF (Rp)	
											NASIONAL	DAERAH				
1	2	3	4	5	6	7	8	9	10	11	12	13	14	15	16	17
	1.02	**URUSAN PEMERINTAHAN BIDANG KESEHATAN**						**0,00**							**0,00**	
1.	**1.02.01**	**PROGRAM PENUNJANG URUSAN PEMERINTAHAN DAERAH KABUPATEN/KOTA**	**-**	**-**			**-**	**0,00**						**-**	**0,00**	
	1.02.01.2.10	Peningkatan Pelayanan BLUD	-	-			-	0,00			-	Penguatan SDM melalui Pendidikan dan Kesehatan	-	-	0,00	PUSKESMAS NUNUKAN
	1.02.01.2.10.0001	Pelayanan dan Penunjang Pelayanan BLUD														
			Jumlah BLUD yang Menyediakan Pelayanan dan Penunjang Pelayanan				1 Unit Kerja	0,00	Kab. Nunukan, Nunukan, Nunukan Barat Kab. Nunukan, Nunukan, Nunukan Utara Kab. Nunukan, Nunukan, Nunukan Tengah	PENDAPATAN DARI BLUD	-	Penguatan SDM melalui Pendidikan dan Kesehatan	-		0,00	PUSKESMAS NUNUKAN
		PUSKESMAS SEDADAP						**1.419.237.856,00**							**0,00**	
	1	**URUSAN PEMERINTAHAN WAJIB YANG BERKAITAN DENGAN PELAYANAN DASAR**						**1.419.237.856,00**							**0,00**	
	1.02	**URUSAN PEMERINTAHAN BIDANG KESEHATAN**						**1.419.237.856,00**							**0,00**	
1.	**1.02.01**	**PROGRAM PENUNJANG URUSAN PEMERINTAHAN DAERAH KABUPATEN/KOTA**	**-**	**-**			**-**	**1.419.237.856,00**						**-**	**0,00**	
	1.02.01.2.10	Peningkatan Pelayanan BLUD	-	-			-	1.419.237.856,00			-	Penguatan SDM melalui Pendidikan dan Kesehatan	-	-	0,00	PUSKESMAS SEDADAP
	1.02.01.2.10.0001	Pelayanan dan Penunjang Pelayanan BLUD														

			Jumlah BLUD yang Menyediakan Pelayanan dan Penunjang Pelayanan				1 Unit Kerja	1.419.237.856,00	Kab. Nunukan, Nunukan Selatan, Semua Kel/Desa	PENDAPATAN DARI BLUD	-	Penguatan SDM melalui Pendidikan dan Kesehatan	-		0,00	PUSKESMAS SEDADAP
		PUSKESMAS SETABU						**0,00**							**926.216.000,00**	
	1	**URUSAN PEMERINTAHAN WAJIB YANG BERKAITAN DENGAN PELAYANAN DASAR**						**0,00**							**926.216.000,00**	

NO	KODE	URUSAN / BIDANG URUSAN / PROGRAM / KEGIATAN / SUB KEGIATAN	INDIKATOR PROGRAM / KEGIATAN / SUB KEGIATAN	TARGET AKHIR PERIODE RENSTRA OPD	REALISASI CAPAIAN RENJA OPD TAHUN 2024	PRAKIRAAN CAPAIAN TARGET RENJA OPD TAHUN 2025	CAPAIAN KINERJA DAN KERANGKA PENDANAAN						KELOMPOK SASARAN	PRAKIRAAN MAJU RENCANA TAHUN 2027		PERANGKAT DAERAH PENANGGUNG JAWAB
							TARGET 2026	PAGU INDIKATIF (Rp)	LOKASI	SUMBER DANA	PRIORITAS			TARGET	PAGU INDIKATIF (Rp)	
											NASIONAL	DAERAH				
1	2	3	4	5	6	7	8	9	10	11	12	13	14	15	16	17
	1.02	**URUSAN PEMERINTAHAN BIDANG KESEHATAN**						**0,00**							**926.216.000,00**	
1.	**1.02.01**	**PROGRAM PENUNJANG URUSAN PEMERINTAHAN DAERAH KABUPATEN/KOTA**	-	-			-	**0,00**						-	**926.216.000,00**	
	1.02.01.2.10	Peningkatan Pelayanan BLUD	-	-			-	0,00			-	-	-	-	926.216.000,00	PUSKESMAS SETABU
	1.02.01.2.10.0001	Pelayanan dan Penunjang Pelayanan BLUD														
			Jumlah BLUD yang Menyediakan Pelayanan dan Penunjang Pelayanan				1 Unit Kerja	0,00	Kab. Nunukan, Sebatik Barat, Semua Kel/Desa	PENDAPATAN DARI BLUD	-	-	-		926.216.000,00	PUSKESMAS SETABU
		PUSKESMAS SEI. TAIWAN						**460.000.000,00**							**0,00**	
	1	**URUSAN PEMERINTAHAN WAJIB YANG BERKAITAN DENGAN PELAYANAN DASAR**						**460.000.000,00**							**0,00**	
	1.02	**URUSAN PEMERINTAHAN BIDANG KESEHATAN**						**460.000.000,00**							**0,00**	
1.	**1.02.01**	**PROGRAM PENUNJANG URUSAN PEMERINTAHAN DAERAH KABUPATEN/KOTA**	-	-			-	**460.000.000,00**						-	**0,00**	
	1.02.01.2.10	Peningkatan Pelayanan BLUD	-	-			-	460.000.000,00			-	Penguatan SDM melalui Pendidikan dan Kesehatan	-	-	0,00	PUSKESMAS SEI. TAIWAN
	1.02.01.2.10.0001	Pelayanan dan Penunjang Pelayanan BLUD														

			Jumlah BLUD yang Menyediakan Pelayanan dan Penunjang Pelayanan				1 Unit Kerja	460.000.000,00	Kab. Nunukan, Sebatik, Semua Kel/Desa	PENDAPATAN DARI BLUD	-	Penguatan SDM melalui Pendidikan dan Kesehatan	-		0,00	PUSKESMAS SEI. TAIWAN
		PUSKESMAS SUNGAI NYAMUK						**0,00**							**0,00**	
	1	**URUSAN PEMERINTAHAN WAJIB YANG BERKAITAN DENGAN PELAYANAN DASAR**						**0,00**							**0,00**	
	1.02	**URUSAN PEMERINTAHAN BIDANG KESEHATAN**						**0,00**							**0,00**	
I.	**1.02.01**	**PROGRAM PENUNJANG URUSAN PEMERINTAHAN DAERAH KABUPATEN/KOTA**	-	-			-	**0,00**						-	**0,00**	

NO	KODE	URUSAN / BIDANG URUSAN / PROGRAM / KEGIATAN / SUB KEGIATAN	INDIKATOR PROGRAM / KEGIATAN / SUB KEGIATAN	TARGET AKHIR PERIODE RENSTRA OPD	REALISASI CAPAIAN RENJA OPD TAHUN 2024	PRAKIRAAN CAPAIAN TARGET RENJA OPD TAHUN 2025	CAPAIAN KINERJA DAN KERANGKA PENDANAAN						KELOMPOK SASARAN	PRAKIRAAN MAJU RENCANA TAHUN 2027		PERANGKAT DAERAH PENANGGUNG JAWAB
							TARGET 2026	PAGU INDIKATIF (Rp)	LOKASI	SUMBER DANA	PRIORITAS			TARGET	PAGU INDIKATIF (Rp)	
											NASIONAL	DAERAH				
1	2	3	4	5	6	7	8	9	10	11	12	13	14	15	16	17
	1.02.01.2.10	Peningkatan Pelayanan BLUD	-	-			-	0,00			-	Penguatan SDM melalui Pendidikan dan Kesehatan	-	-	0,00	PUSKESMAS SUNGAI NYAMUK
	1.02.01.2.10.0001	Pelayanan dan Penunjang Pelayanan BLUD														
			Jumlah BLUD yang Menyediakan Pelayanan dan Penunjang Pelayanan				1 Unit Kerja	0,00	Kab. Nunukan, Sebatik Timur, Semua Kel/Desa	PENDAPATAN DARI BLUD	-	Penguatan SDM melalui Pendidikan dan Kesehatan	-		0,00	PUSKESMAS SUNGAI NYAMUK
		PUSKESMAS SANUR						**873.979.286,00**							**0,00**	
	1	**URUSAN PEMERINTAHAN WAJIB YANG BERKAITAN DENGAN PELAYANAN DASAR**						**873.979.286,00**							**0,00**	
	1.02	**URUSAN PEMERINTAHAN BIDANG KESEHATAN**						**873.979.286,00**							**0,00**	
I.	**1.02.01**	**PROGRAM PENUNJANG URUSAN PEMERINTAHAN DAERAH KABUPATEN/KOTA**	-	-			-	**873.979.286,00**						-	**0,00**	
	1.02.01.2.10	Peningkatan Pelayanan BLUD	-	-			-	873.979.286,00			-	-	-	-	0,00	PUSKESMAS SANUR

	1.02.01.2.10.0001	Pelayanan dan Penunjang Pelayanan BLUD														
			Jumlah BLUD yang Menyediakan Pelayanan dan Penunjang Pelayanan				1 Unit Kerja	873.979.286,00	Kab. Nunukan, Tulin Onsoi, Semua Kel/Desa	PENDAPATAN DARI BLUD	-	-	-		0,00	PUSKESMAS SANUR
		PUSKESMAS LONG BAWAN						**553.494.780,00**							**0,00**	
	1	**URUSAN PEMERINTAHAN WAJIB YANG BERKAITAN DENGAN PELAYANAN DASAR**						**553.494.780,00**							**0,00**	
	1.02	**URUSAN PEMERINTAHAN BIDANG KESEHATAN**						**553.494.780,00**							**0,00**	
I.	**1.02.01**	**PROGRAM PENUNJANG URUSAN PEMERINTAHAN DAERAH KABUPATEN/KOTA**	**-**	**-**			**-**	**553.494.780,00**						**-**	**0,00**	
	1.02.01.2.10	Peningkatan Pelayanan BLUD	-	-			-	553.494.780,00			-	-	-	-	0,00	PUSKESMAS LONG BAWAN
	1.02.01.2.10.0001	Pelayanan dan Penunjang Pelayanan BLUD														
			Jumlah BLUD yang Menyediakan Pelayanan dan Penunjang Pelayanan				1 Unit Kerja	553.494.780,00	Kab. Nunukan, Krayan, Semua Kel/Desa	PENDAPATAN ASLI DAERAH (PAD)	-	-	-		0,00	PUSKESMAS LONG BAWAN
		RUMAH SAKIT PRATAMA SEBATIK						**0,00**							**0,00**	

NO	KODE	URUSAN / BIDANG URUSAN / PROGRAM / KEGIATAN / SUB KEGIATAN	INDIKATOR PROGRAM / KEGIATAN / SUB KEGIATAN	TARGET AKHIR PERIODE RENSTRA OPD	REALISASI CAPAIAN RENJA OPD TAHUN 2024	PRAKIRAAN CAPAIAN TARGET RENJA OPD TAHUN 2025	CAPAIAN KINERJA DAN KERANGKA PENDANAAN						KELOMPOK SASARAN	PRAKIRAAN MAJU RENCANA TAHUN 2027		PERANGKAT DAERAH PENANGGUNG JAWAB
							TARGET 2026	PAGU INDIKATIF (Rp)	LOKASI	SUMBER DANA	PRIORITAS			TARGET	PAGU INDIKATIF (Rp)	
											NASIONAL	DAERAH				
I	2	3	4	5	6	7	8	9	10	11	12	13	14	15	16	17
	1	**URUSAN PEMERINTAHAN WAJIB YANG BERKAITAN DENGAN PELAYANAN DASAR**						**0,00**							**0,00**	
	1.02	**URUSAN PEMERINTAHAN BIDANG KESEHATAN**						**0,00**							**0,00**	
I.	**1.02.02**	**PROGRAM PEMENUHAN UPAYA KESEHATAN PERORANGAN DAN UPAYA KESEHATAN MASYARAKAT**	**-**	**-**			**-**	**0,00**						**-**	**0,00**	
	1.02.02.2.02	Penyediaan Layanan Kesehatan untuk UKM dan UKP Rujukan Tingkat Daerah Kabupaten/Kota	-	-			-	0,00			-	Penguatan SDM melalui Pendidikan dan Kesehatan	-	-	0,00	RUMAH SAKIT PRATAMA SEBATIK
	1.02.02.2.02.0032	Operasional Pelayanan Rumah Sakit														

			Jumlah Dokumen Operasional Pelayanan Rumah Sakit				1 Dokumen	0,00	Kab. Nunukan, Sebatik, Semua Kel/Desa	PENDAPATAN ASLI DAERAH (PAD), DANA BAGI HASIL (DBH), DANA ALOKASI UMUM (DAU), DAK FISIK-BIDANG KESEHATAN DAN KB-PENUGASAN-PEMBANGUNAN RS PRATAMA	-	Penguatan SDM melalui Pendidikan dan Kesehatan	-		0,00	RUMAH SAKIT PRATAMA SEBATIK
	1.02.02.2.02.0033	Operasional Pelayanan Puskesmas														
			Jumlah Dokumen Operasional Pelayanan Puskesmas				1 Dokumen	0,00	Kab. Nunukan, Sebatik, Semua Kel/Desa	PENDAPATAN ASLI DAERAH (PAD)	-	Penguatan SDM melalui Pendidikan dan Kesehatan	-		0,00	RUMAH SAKIT PRATAMA SEBATIK
		UPT BALAI PENGELOLA FARMASI DAN ALAT KESEHATAN						**900.000.000,00**							**0,00**	
	1	**URUSAN PEMERINTAHAN WAJIB YANG BERKAITAN DENGAN PELAYANAN DASAR**						**900.000.000,00**							**0,00**	
	1.02	**URUSAN PEMERINTAHAN BIDANG KESEHATAN**						**900.000.000,00**							**0,00**	
I.	**1.02.02**	**PROGRAM PEMENUHAN UPAYA KESEHATAN PERORANGAN DAN UPAYA KESEHATAN MASYARAKAT**	**-**	**-**			**-**	**900.000.000,00**						**-**	**0,00**	
	1.02.02.2.01	Penyediaan Fasilitas Pelayanan Kesehatan untuk UKM dan UKP Kewenangan Daerah Kabupaten/Kota	-	-			-	700.000.000,00			-	-	-	-	0,00	UPT BALAI PENGELOLA FARMASI DAN ALAT KESEHATAN

NO	KODE	URUSAN / BIDANG URUSAN / PROGRAM / KEGIATAN / SUB KEGIATAN	INDIKATOR PROGRAM / KEGIATAN / SUB KEGIATAN	TARGET AKHIR PERIODE RENSTRA OPD	REALISASI CAPAIAN RENJA OPD TAHUN 2024	PRAKIRAAN CAPAIAN TARGET RENJA OPD TAHUN 2025	CAPAIAN KINERJA DAN KERANGKA PENDANAAN						KELOMPOK SASARAN	PRAKIRAAN MAJU RENCANA TAHUN 2027		PERANGKAT DAERAH PENANGGUNG JAWAB
							TARGET 2026	PAGU INDIKATIF (Rp)	LOKASI	SUMBER DANA	PRIORITAS			TARGET	PAGU INDIKATIF (Rp)	
											NASIONAL	DAERAH				
1	2	3	4	5	6	7	8	9	10	11	12	13	14	15	16	17
	1.02.02.2.01.0026	Distribusi Alat Kesehatan, Obat, Bahan Habis Pakai, Bahan Medis Habis Pakai, Vaksin, Makanan dan Minuman ke Fasilitas Kesehatan														
			Jumlah distribusi Alat Kesehatan, Obat, Bahan Habis Pakai, Bahan Medis Habis Pakai, Vaksin, Makanan ke Fasilitas Kesehatan				700000000 Paket	700.000.000,00	Kab. Nunukan, Semua Kecamatan, Semua Kel/Desa	DAU YANG DITENTUKAN PENGGUNAANNYA BIDANG KESEHATAN	-	-	-		0,00	UPT BALAI PENGELOLA FARMASI DAN ALAT KESEHATAN
	1.02.02.2.02	Penyediaan Layanan Kesehatan untuk UKM dan UKP Rujukan Tingkat Daerah Kabupaten/Kota	-	-			-	200.000.000,00			-	-	-	-	0,00	UPT BALAI PENGELOLA FARMASI DAN ALAT KESEHATAN

	1.02.02.2.02.0034	Operasional Pelayanan Fasilitas Kesehatan Lainnya														
			Jumlah Dokumen Operasional Pelayanan Fasilitas Kesehatan Lainnya				200000000 Dokumen	200.000.000,00	Kab. Nunukan, Semua Kecamatan, Semua Kel/Desa	DANA BAGI HASIL (DBH)	-	-	-		0,00	UPT BALAI PENGELOLA FARMASI DAN ALAT KESEHATAN
		PUSKESMAS LONG LAYU						**312.985.200,00**							**0,00**	
	1	**URUSAN PEMERINTAHAN WAJIB YANG BERKAITAN DENGAN PELAYANAN DASAR**						**312.985.200,00**							**0,00**	
	1.02	**URUSAN PEMERINTAHAN BIDANG KESEHATAN**						**312.985.200,00**							**0,00**	
I.	**1.02.01**	**PROGRAM PENUNJANG URUSAN PEMERINTAHAN DAERAH KABUPATEN/KOTA**	**-**	**-**			**-**	**312.985.200,00**						**-**	**0,00**	
	1.02.01.2.10	Peningkatan Pelayanan BLUD	-	-			-	312.985.200,00			-	Penguatan SDM melalui Pendidikan dan Kesehatan	-	-	0,00	PUSKESMAS LONG LAYU
	1.02.01.2.10.0001	Pelayanan dan Penunjang Pelayanan BLUD														
			Jumlah BLUD yang Menyediakan Pelayanan dan Penunjang Pelayanan				1 Unit Kerja	312.985.200,00	Kab. Nunukan, Krayan Selatan, Semua Kel/Desa	PENDAPATAN DARI BLUD	-	Penguatan SDM melalui Pendidikan dan Kesehatan	-		0,00	PUSKESMAS LONG LAYU
		DINAS PEKERJAAN UMUM DAN PENATAAN RUANG						**379.301.595.115,00**							**15.995.147.957,00**	
	1	**URUSAN PEMERINTAHAN WAJIB YANG BERKAITAN DENGAN PELAYANAN DASAR**						**379.301.595.115,00**							**15.995.147.957,00**	
	1.03	**URUSAN PEMERINTAHAN BIDANG PEKERJAAN UMUM DAN PENATAAN RUANG**						**379.301.595.115,00**							**15.995.147.957,00**	

NO	KODE	URUSAN / BIDANG URUSAN / PROGRAM / KEGIATAN / SUB KEGIATAN	INDIKATOR PROGRAM / KEGIATAN / SUB KEGIATAN	TARGET AKHIR PERIODE RENSTRA OPD	REALISASI CAPAIAN RENJA OPD TAHUN 2024	PRAKIRAAN CAPAIAN TARGET RENJA OPD TAHUN 2025	CAPAIAN KINERJA DAN KERANGKA PENDANAAN						KELOMPOK SASARAN	PRAKIRAAN MAJU RENCANA TAHUN 2027		PERANGKAT DAERAH PENANGGUNG JAWAB
							TARGET 2026	PAGU INDIKATIF (Rp)	LOKASI	SUMBER DANA	PRIORITAS			TARGET	PAGU INDIKATIF (Rp)	
											NASIONAL	DAERAH				
I	2	3	4	5	6	7	8	9	10	11	12	13	14	15	16	17
I.	**1.03.01**	**PROGRAM PENUNJANG URUSAN PEMERINTAHAN DAERAH KABUPATEN/KOTA**	**-**	**-**			**-**	**14.495.147.957,00**						**-**	**14.495.147.957,00**	

	1.03.01.2.01	Perencanaan, Penganggaran, dan Evaluasi Kinerja Perangkat Daerah	-	-			-	310.436.000,00			-	Peningkatan Tata Kelola Pemerintahan	-	-	310.436.000,00	DINAS PEKERJAAN UMUM DAN PENATAAN RUANG
	1.03.01.2.01.0001	Penyusunan Dokumen Perencanaan Perangkat Daerah														
			Jumlah Dokumen Perencanaan Perangkat Daerah				12 Dokumen	107.510.000,00	Kab. Nunukan, Nunukan Selatan, Selisun	DANA ALOKASI UMUM (DAU)	-	Peningkatan Tata Kelola Pemerintahan	-		107.510.000,00	DINAS PEKERJAAN UMUM DAN PENATAAN RUANG
	1.03.01.2.01.0006	Koordinasi dan Penyusunan Laporan Capaian Kinerja dan Ikhtisar Realisasi Kinerja SKPD														
			Jumlah Laporan Capaian Kinerja dan Ikhtisar Realisasi Kinerja SKPD dan Laporan Hasil Koordinasi Penyusunan Laporan Capaian Kinerja dan Ikhtisar Realisasi Kinerja SKPD				12 Laporan	59.660.000,00	Kab. Nunukan, Nunukan Selatan, Selisun	DANA ALOKASI UMUM (DAU)	-	Peningkatan Tata Kelola Pemerintahan	-		59.660.000,00	DINAS PEKERJAAN UMUM DAN PENATAAN RUANG
	1.03.01.2.01.0007	Evaluasi Kinerja Perangkat Daerah														
			Jumlah Laporan Evaluasi Kinerja Perangkat Daerah				12 Laporan	143.266.000,00	Kab. Nunukan, Nunukan Selatan, Selisun	DANA ALOKASI UMUM (DAU)	-	Peningkatan Tata Kelola Pemerintahan	-		143.266.000,00	DINAS PEKERJAAN UMUM DAN PENATAAN RUANG
	1.03.01.2.02	Administrasi Keuangan Perangkat Daerah	-	-			-	8.136.277.525,00			-	Peningkatan Tata Kelola Pemerintahan	-	-	8.136.277.525,00	DINAS PEKERJAAN UMUM DAN PENATAAN RUANG
	1.03.01.2.02.0001	Penyediaan Gaji dan Tunjangan ASN														
			Jumlah Orang yang Menerima Gaji dan Tunjangan ASN				45 Orang/bulan	8.136.277.525,00	Kab. Nunukan, Nunukan Selatan, Selisun	DANA ALOKASI UMUM (DAU)	-	Peningkatan Tata Kelola Pemerintahan	-		8.136.277.525,00	DINAS PEKERJAAN UMUM DAN PENATAAN RUANG
	1.03.01.2.06	Administrasi Umum Perangkat Daerah	-	-			-	975.079.450,00			-	Peningkatan Tata Kelola Pemerintahan	-	-	975.079.450,00	DINAS PEKERJAAN UMUM DAN PENATAAN RUANG
	1.03.01.2.06.0002	Penyediaan Peralatan dan Perlengkapan Kantor														
			Jumlah Paket Peralatan dan Perlengkapan Kantor yang Disediakan				6 Paket	396.460.000,00	Kab. Nunukan, Nunukan Selatan, Selisun	DANA ALOKASI UMUM (DAU)	-	Peningkatan Tata Kelola Pemerintahan	-		396.460.000,00	DINAS PEKERJAAN UMUM DAN PENATAAN RUANG
	1.03.01.2.06.0004	Penyediaan Bahan Logistik Kantor														
			Jumlah Paket Bahan Logistik Kantor yang Disediakan				6 Paket	173.606.650,00	Kab. Nunukan, Nunukan Selatan, Selisun	DANA ALOKASI UMUM (DAU)	-	Peningkatan Tata Kelola Pemerintahan	-		173.606.650,00	DINAS PEKERJAAN UMUM DAN PENATAAN RUANG

NO	KODE	URUSAN / BIDANG URUSAN / PROGRAM / KEGIATAN / SUB KEGIATAN	INDIKATOR PROGRAM / KEGIATAN / SUB KEGIATAN	TARGET AKHIR PERIODE RENSTRA OPD	REALISASI CAPAIAN RENJA OPD TAHUN 2024	PRAKIRAAN CAPAIAN TARGET RENJA OPD TAHUN 2025	CAPAIAN KINERJA DAN KERANGKA PENDANAAN						KELOMPOK SASARAN	PRAKIRAAN MAJU RENCANA TAHUN 2027		PERANGKAT DAERAH PENANGGUNG JAWAB
							TARGET 2026	PAGU INDIKATIF (Rp)	LOKASI	SUMBER DANA	PRIORITAS			TARGET	PAGU INDIKATIF (Rp)	
											NASIONAL	DAERAH				

1	2	3	4	5	6	7	8	9	10	11	12	13	14	15	16	17
	1.03.01.2.06.0005	Penyediaan Barang Cetakan dan Penggandaan														
			Jumlah Paket Barang Cetakan dan Penggandaan yang Disediakan				6 Paket	52.728.800,00	Kab. Nunukan, Nunukan Selatan, Selisun	DANA ALOKASI UMUM (DAU)	-	Peningkata n Tata Kelola Pem erintahan	-		52.728.800,00	DINAS PEKERJAAN UMUM DAN PENATAAN RUANG
	1.03.01.2.06.0009	Penyelenggaraan Rapat Koordinasi dan Konsultasi SKPD														
			Jumlah Laporan Penyelenggaraan Rapat Koordinasi dan Konsultasi SKPD				6 Laporan	352.284.000,00	Kab. Nunukan, Nunukan Selatan, Selisun	DANA ALOKASI UMUM (DAU)	-	Peningkata n Tata Kelola Pem erintahan	-		352.284.000,00	DINAS PEKERJAAN UMUM DAN PENATAAN RUANG
	1.03.01.2.07	Pengadaan Barang Milik Daerah Penunjang Urusan Pemerintah Daerah	-	-			-	133.630.000,00			-	Peningkata n Tata Kelola Pem erintahan	-	-	133.630.000,00	DINAS PEKERJAAN UMUM DAN PENATAAN RUANG
	1.03.01.2.07.0005	Pengadaan Mebel														
			Jumlah Paket Mebel yang Disediakan				3 Unit	86.000.000,00	Kab. Nunukan, Nunukan Selatan, Selisun	DANA ALOKASI UMUM (DAU)	-	Peningkata n Tata Kelola Pem erintahan	-		86.000.000,00	DINAS PEKERJAAN UMUM DAN PENATAAN RUANG
	1.03.01.2.07.0006	Pengadaan Peralatan dan Mesin Lainnya														
			Jumlah Unit Peralatan dan Mesin Lainnya yang Disediakan				2 Unit	47.630.000,00	Kab. Nunukan, Nunukan Selatan, Selisun	DANA ALOKASI UMUM (DAU)	-	Peningkata n Tata Kelola Pem erintahan	-		47.630.000,00	DINAS PEKERJAAN UMUM DAN PENATAAN RUANG
	1.03.01.2.08	Penyediaan Jasa Penunjang Urusan Pemerintahan Daerah	-	-			-	4.625.778.272,00			-	Peningkata n Tata Kelola Pem erintahan	-	-	4.625.778.272,00	DINAS PEKERJAAN UMUM DAN PENATAAN RUANG
	1.03.01.2.08.0002	Penyediaan Jasa Komunikasi, Sumber Daya Air dan Listrik														
			Jumlah Laporan Penyediaan Jasa Komunikasi, Sumber Daya Air dan Listrik yang Disediakan				12 Laporan	186.996.000,00	Kab. Nunukan, Nunukan Selatan, Selisun	DANA ALOKASI UMUM (DAU)	-	Peningkata n Tata Kelola Pem erintahan	-		186.996.000,00	DINAS PEKERJAAN UMUM DAN PENATAAN RUANG
	1.03.01.2.08.0004	Penyediaan Jasa Pelayanan Umum Kantor														
			Jumlah Laporan Penyediaan Jasa Pelayanan Umum Kantor yang Disediakan				12 Laporan	4.438.782.272,00	Kab. Nunukan, Nunukan Selatan, Selisun	DANA ALOKASI UMUM (DAU)	-	Peningkata n Tata Kelola Pem erintahan	-		4.438.782.272,00	DINAS PEKERJAAN UMUM DAN PENATAAN RUANG
	1.03.01.2.09	Pemeliharaan Barang Milik Daerah Penunjang Urusan Pemerintahan Daerah	-	-			-	313.946.710,00			-	Peningkata n Tata Kelola Pem erintahan	-	-	313.946.710,00	DINAS PEKERJAAN UMUM DAN PENATAAN RUANG
	1.03.01.2.09.0001	Penyediaan Jasa Pemeliharaan, Biaya Pemeliharaan, dan Pajak Kendaraan Perorangan Dinas atau Kendaraan Dinas Jabatan														
			Jumlah Kendaraan Perorangan Dinas atau Kendaraan Dinas Jabatan yang Dipelihara dan dibayarkan Pajaknya				25 Unit	115.146.710,00	Kab. Nunukan, Nunukan Selatan, Selisun	DANA ALOKASI UMUM (DAU)	-	Peningkata n Tata Kelola Pem erintahan	-		115.146.710,00	DINAS PEKERJAAN UMUM DAN PENATAAN RUANG

NO	KODE	URUSAN / BIDANG URUSAN / PROGRAM / KEGIATAN / SUB KEGIATAN	INDIKATOR PROGRAM / KEGIATAN / SUB KEGIATAN	TARGET AKHIR PERIODE RENSTRA OPD	REALISASI CAPAIAN RENJA OPD TAHUN 2024	PRAKIRAAN CAPAIAN TARGET RENJA OPD TAHUN 2025	CAPAIAN KINERJA DAN KERANGKA PENDANAAN						KELOMPOK SASARAN	PRAKIRAAN MAJU RENCANA TAHUN 2027		PERANGKAT DAERAH PENANGGUNG JAWAB
							TARGET 2026	PAGU INDIKATIF (Rp)	LOKASI	SUMBER DANA	PRIORITAS			TARGET	PAGU INDIKATIF (Rp)	
											NASIONAL	DAERAH				
1	2	3	4	5	6	7	8	9	10	11	12	13	14	15	16	17
	1.03.01.2.09.0006	Pemeliharaan Peralatan dan Mesin Lainnya														
			Jumlah Peralatan dan Mesin Lainnya yang Dipelihara				12 Unit	43.800.000,00	Kab. Nunukan, Nunukan Selatan, Selisun	DANA ALOKASI UMUM (DAU)	-	Peningkata n Tata Kelola Pem erintahan	-		43.800.000,00	DINAS PEKERJAAN UMUM DAN PENATAAN RUANG
	1.03.01.2.09.0009	Pemeliharaan/Rehabilitasi Gedung Kantor dan Bangunan Lainnya														
			Jumlah Gedung Kantor dan Bangunan Lainnya yang Dipelihara/Direhabilitasi				6 Unit	155.000.000,00	Kab. Nunukan, Nunukan Selatan, Selisun	DANA ALOKASI UMUM (DAU)	-	Peningkata n Tata Kelola Pem erintahan	-		155.000.000,00	DINAS PEKERJAAN UMUM DAN PENATAAN RUANG
2.	**1.03.02**	**PROGRAM PENGELOLAAN SUMBER DAYA AIR (SDA)**	**Persentase luas kawasan permukiman rawan banjir yang terlindungi oleh infrastruktur pengendalian banjir di WS kewenangan kabupaten** **Rasio luas daerah irigasi kewenangan kabupaten yang dilayani oleh jaringan irigasi**	**-**			**56.23** **Persen** **86.67 %**	**31.400.000.000,00**						**-**	**0,00**	
	1.03.02.2.01	Pengelolaan SDA dan Bangunan Pengaman Pantai pada Wilayah Sungai (WS) dalam 1 (Satu) Daerah Kabupaten/Kota	Peserntase luas kawasan permukiman rawan banjir yang terlindungi oleh infrastruktur pengendalian banjir di WS kewenangan kabupaten	-			56,23 %	27.700.000.000,00			Melanjutka n pengemb angan infrastruktur dan mening katkan lapangan kerja yang berkualitas, mendorong kewirausah aan, menge mbangkan industri kreatif serta mengemba ngkan agromaritim industri di sentra produksi melalui peran aktif koperasi.	Peningkata n Pertumbu han Ekonomi Daerah	-	-	0,00	DINAS PEKERJAAN UMUM DAN PENATAAN RUANG
	1.03.02.2.01.0080	Operasi dan Pemeliharaan Tanggul dan Tebing Sungai														

NO	KODE	URUSAN / BIDANG URUSAN / PROGRAM / KEGIATAN / SUB KEGIATAN	INDIKATOR PROGRAM / KEGIATAN / SUB KEGIATAN	TARGET AKHIR PERIODE RENSTRA OPD	REALISASI CAPAIAN RENJA OPD TAHUN 2024	PRAKIRAAN CAPAIAN TARGET RENJA OPD TAHUN 2025	CAPAIAN KINERJA DAN KERANGKA PENDANAAN						KELOMPOK SASARAN	PRAKIRAAN MAJU RENCANA TAHUN 2027		PERANGKAT DAERAH PENANGGUNG JAWAB
							TARGET 2026	PAGU INDIKATIF (Rp)	LOKASI	SUMBER DANA	PRIORITAS			TARGET	PAGU INDIKATIF (Rp)	
											NASIONAL	DAERAH				
1	2	3	4	5	6	7	8	9	10	11	12	13	14	15	16	17
			Panjang Tanggul dan Tebing Sungai yang Dipelihara				0.5 KM	2.000.000.000,00	Kab. Nunukan, Semua Kecamatan, Semua Kel/Desa	PENDAPATAN ASLI DAERAH (PAD)	Melanjutkan pengembangan infrastruktur dan meningkatkan lapangan kerja yang berkualitas, mendorong kewirausahaan, mengembangkan industri kreatif serta mengembangkan agromaritim industri di sentra produksi melalui peran aktif koperasi.	Peningkatan Pertumbuhan Ekonomi Daerah	-		0,00	DINAS PEKERJAAN UMUM DAN PENATAAN RUANG
	1.03.02.2.01.0089	Operasi dan Pemeliharaan Embung dan Penampung Air Lainnya														
			Jumlah Embung dan Penampung Air Lainnya yang Dioperasikan dan Dipelihara				5 Unit	9.000.000.000,00	Kab. Nunukan, Semua Kecamatan, Semua Kel/Desa	PENDAPATAN ASLI DAERAH (PAD)	Melanjutkan pengembangan infrastruktur dan meningkatkan lapangan kerja yang berkualitas, mendorong kewirausahaan, mengembangkan industri kreatif serta mengembangkan agromaritim industri di sentra produksi melalui peran aktif koperasi.	Peningkatan Pertumbuhan Ekonomi Daerah	-		0,00	DINAS PEKERJAAN UMUM DAN PENATAAN RUANG
	1.03.02.2.01.0093	Normalisasi/Restorasi Sungai														

NO	KODE	URUSAN / BIDANG URUSAN / PROGRAM / KEGIATAN / SUB KEGIATAN	INDIKATOR PROGRAM / KEGIATAN / SUB KEGIATAN	TARGET AKHIR PERIODE RENSTRA OPD	REALISASI CAPAIAN RENJA OPD TAHUN 2024	PRAKIRAAN CAPAIAN TARGET RENJA OPD TAHUN 2025	CAPAIAN KINERJA DAN KERANGKA PENDANAAN						KELOMPOK SASARAN	PRAKIRAAN MAJU RENCANA TAHUN 2027		PERANGKAT DAERAH PENANGGUNG JAWAB
							TARGET 2026	PAGU INDIKATIF (Rp)	LOKASI	SUMBER DANA	PRIORITAS			TARGET	PAGU INDIKATIF (Rp)	
											NASIONAL	DAERAH				
1	2	3	4	5	6	7	8	9	10	11	12	13	14	15	16	17
			Panjang Sungai yang Dinormalisasi/Direstorasi				1,0 KM	5.900.000.000,00	Kab. Nunukan, Semua Kecamatan, Semua Kel/Desa	PENDAPATAN ASLI DAERAH (PAD)	Melanjutkan pengembangan infrastruktur dan meningkatkan lapangan kerja yang berkualitas, mendorong kewirausahaan, mengembangkan industri kreatif serta mengembangkan agromaritim industri di sentra produksi melalui peran aktif koperasi.	Peningkatan Pertumbuhan Ekonomi Daerah	-		0,00	DINAS PEKERJAAN UMUM DAN PENATAAN RUANG
	1.03.02.2.01.0101	Peningkatan Bangunan Perkuatan Tebing														
			Panjang Bangunan Perkuatan Tebing yang Ditingkatkan				0.5 KM	3.200.000.000,00	Kab. Nunukan, Semua Kecamatan, Semua Kel/Desa	PENDAPATAN ASLI DAERAH (PAD)	Melanjutkan pengembangan infrastruktur dan meningkatkan lapangan kerja yang berkualitas, mendorong kewirausahaan, mengembangkan industri kreatif serta mengembangkan agromaritim industri di sentra produksi melalui peran aktif koperasi.	Peningkatan Pertumbuhan Ekonomi Daerah	-		0,00	DINAS PEKERJAAN UMUM DAN PENATAAN RUANG
	1.03.02.2.01.0103	Peningkatan Tanggul Sungai														

NO	KODE	URUSAN / BIDANG URUSAN / PROGRAM / KEGIATAN / SUB KEGIATAN	INDIKATOR PROGRAM / KEGIATAN / SUB KEGIATAN	TARGET AKHIR PERIODE RENSTRA OPD	REALISASI CAPAIAN RENJA OPD TAHUN 2024	PRAKIRAAN CAPAIAN TARGET RENJA OPD TAHUN 2025	CAPAIAN KINERJA DAN KERANGKA PENDANAAN						KELOMPOK SASARAN	PRAKIRAAN MAJU RENCANA TAHUN 2027		PERANGKAT DAERAH PENANGGUNG JAWAB
							TARGET 2026	PAGU INDIKATIF (Rp)	LOKASI	SUMBER DANA	PRIORITAS			TARGET	PAGU INDIKATIF (Rp)	
											NASIONAL	DAERAH				
1	2	3	4	5	6	7	8	9	10	11	12	13	14	15	16	17
			Panjang Tanggul Sungai yang Ditingkatkan				0.5 KM	1.800.000.000,00	Kab. Nunukan, Semua Kecamatan, Semua Kel/Desa	PENDAPATAN ASLI DAERAH (PAD)	Melanjutkan pengembangan infrastruktur dan meningkatkan lapangan kerja yang berkualitas, mendorong kewirausahaan, mengembangkan industri kreatif serta mengembangkan agromaritim industri di sentra produksi melalui peran aktif koperasi.	Peningkatan Pertumbuhan Ekonomi Daerah	-		0,00	DINAS PEKERJAAN UMUM DAN PENATAAN RUANG
	1.03.02.2.01.0105	Rehabilitasi Seawall dan Bangunan Pengaman Pantai Lainnya														
			Panjang Seawall dan Bangunan Pengaman Pantai Lainnya yang Direhabilitasi				0 KM	0,00	Kab. Nunukan, Semua Kecamatan, Semua Kel/Desa	PENDAPATAN ASLI DAERAH (PAD)	Melanjutkan pengembangan infrastruktur dan meningkatkan lapangan kerja yang berkualitas, mendorong kewirausahaan, mengembangkan industri kreatif serta mengembangkan agromaritim industri di sentra produksi melalui peran aktif koperasi.	Peningkatan Pertumbuhan Ekonomi Daerah	-		0,00	DINAS PEKERJAAN UMUM DAN PENATAAN RUANG
	1.03.02.2.01.0113	Pembangunan Kanal Banjir														

NO	KODE	URUSAN / BIDANG URUSAN / PROGRAM / KEGIATAN / SUB KEGIATAN	INDIKATOR PROGRAM / KEGIATAN / SUB KEGIATAN	TARGET AKHIR PERIODE RENSTRA OPD	REALISASI CAPAIAN RENJA OPD TAHUN 2024	PRAKIRAAN CAPAIAN TARGET RENJA OPD TAHUN 2025	CAPAIAN KINERJA DAN KERANGKA PENDANAAN						KELOMPOK SASARAN	PRAKIRAAN MAJU RENCANA TAHUN 2027		PERANGKAT DAERAH PENANGGUNG JAWAB
							TARGET 2026	PAGU INDIKATIF (Rp)	LOKASI	SUMBER DANA	PRIORITAS			TARGET	PAGU INDIKATIF (Rp)	
											NASIONAL	DAERAH				
1	2	3	4	5	6	7	8	9	10	11	12	13	14	15	16	17
			Panjang Kanal Banjir yang Dibangun				1 KM	3.000.000.000,00	Kab. Nunukan, Semua Kecamatan, Semua Kel/Desa	PENDAPATAN ASLI DAERAH (PAD)	Melanjutkan pengembangan infrastruktur dan meningkatkan lapangan kerja yang berkualitas, mendorong kewirausahaan, mengembangkan industri kreatif serta mengembangkan agromaritim industri di sentra produksi melalui peran aktif koperasi.	Peningkatan Pertumbuhan Ekonomi Daerah	-		0,00	DINAS PEKERJAAN UMUM DAN PENATAAN RUANG
	1.03.02.2.01.0115	Pembangunan Tanggul Sungai														
			Panjang Tanggul Sungai yang Dibangun				0,5 KM	2.000.000.000,00	Kab. Nunukan, Semua Kecamatan, Semua Kel/Desa	PENDAPATAN ASLI DAERAH (PAD)	Melanjutkan pengembangan infrastruktur dan meningkatkan lapangan kerja yang berkualitas, mendorong kewirausahaan, mengembangkan industri kreatif serta mengembangkan agromaritim industri di sentra produksi melalui peran aktif koperasi.	Peningkatan Pertumbuhan Ekonomi Daerah	-		0,00	DINAS PEKERJAAN UMUM DAN PENATAAN RUANG
	1.03.02.2.01.0126	Rehabilitasi Tanggul Sungai														

NO	KODE	URUSAN / BIDANG URUSAN / PROGRAM / KEGIATAN / SUB KEGIATAN	INDIKATOR PROGRAM / KEGIATAN / SUB KEGIATAN	TARGET AKHIR PERIODE RENSTRA OPD	REALISASI CAPAIAN RENJA OPD TAHUN 2024	PRAKIRAAN CAPAIAN TARGET RENJA OPD TAHUN 2025	CAPAIAN KINERJA DAN KERANGKA PENDANAAN						KELOMPOK SASARAN	PRAKIRAAN MAJU RENCANA TAHUN 2027		PERANGKAT DAERAH PENANGGUNG JAWAB
							TARGET 2026	PAGU INDIKATIF (Rp)	LOKASI	SUMBER DANA	PRIORITAS			TARGET	PAGU INDIKATIF (Rp)	
											NASIONAL	DAERAH				
1	2	3	4	5	6	7	8	9	10	11	12	13	14	15	16	17
			Panjang Tanggul Sungai yang Direhabilitasi				0.5 KM	500.000.000,00	Kab. Nunukan, Semua Kecamatan, Semua Kel/Desa	PENDAPATAN ASLI DAERAH (PAD)	Melanjutkan pengembangan infrastruktur dan meningkatkan lapangan kerja yang berkualitas, mendorong kewirausahaan, mengembangkan industri kreatif serta mengembangkan agromaritim industri di sentra produksi melalui peran aktif koperasi.	Peningkatan Pertumbuhan Ekonomi Daerah	-		0,00	DINAS PEKERJAAN UMUM DAN PENATAAN RUANG
	1.03.02.2.01.0128	Penyusunan Rencana Teknis dan Dokumen Lingkungan Hidup untuk Konstruksi Bendungan, Embung, dan Bangunan Penampung Air Lainnya														
			Jumlah Dokumen Rencana Teknis dan Dokumen Lingkungan Hidup untuk Konstruksi Bendungan, Danau dan Bangunan Penampung Air Lainnya yang Disusun				2 Dokumen	300.000.000,00	Kab. Nunukan, Semua Kecamatan, Semua Kel/Desa	PENDAPATAN ASLI DAERAH (PAD)	Melanjutkan pengembangan infrastruktur dan meningkatkan lapangan kerja yang berkualitas, mendorong kewirausahaan, mengembangkan industri kreatif serta mengembangkan agromaritim industri di sentra produksi melalui peran aktif koperasi.	Percepatan Pembangunan Infrastruktur Pelayanan Dasar	-		0,00	DINAS PEKERJAAN UMUM DAN PENATAAN RUANG

NO	KODE	URUSAN / BIDANG URUSAN / PROGRAM / KEGIATAN / SUB KEGIATAN	INDIKATOR PROGRAM / KEGIATAN / SUB KEGIATAN	TARGET AKHIR PERIODE RENSTRA OPD	REALISASI CAPAIAN RENJA OPD TAHUN 2024	PRAKIRAAN CAPAIAN TARGET RENJA OPD TAHUN 2025	CAPAIAN KINERJA DAN KERANGKA PENDANAAN						KELOMPOK SASARAN	PRAKIRAAN MAJU RENCANA TAHUN 2027		PERANGKAT DAERAH PENANGGUNG JAWAB
							TARGET 2026	PAGU INDIKATIF (Rp)	LOKASI	SUMBER DANA	PRIORITAS			TARGET	PAGU INDIKATIF (Rp)	
											NASIONAL	DAERAH				
1	2	3	4	5	6	7	8	9	10	11	12	13	14	15	16	17
	1.03.02.2.02	Pengembangan dan Pengelolaan Sistem Irigasi Primer dan Sekunder pada Daerah Irigasi yang Luasnya di Bawah 1000 Ha dalam 1 (Satu) Daerah Kabupaten/Kota	-	-			-	3.700.000.000,00			Melanjutkan pengembangan infrastruktur dan meningkatkan lapangan kerja yang berkualitas, mendorong kewirausahaan, mengembangkan industri kreatif serta mengembangkan agromaritim industri di sentra produksi melalui peran aktif koperasi.	Peningkatan Pertumbuhan Ekonomi Daerah	-	-	0,00	DINAS PEKERJAAN UMUM DAN PENATAAN RUANG
	1.03.02.2.02.0002	Pembangunan Jaringan Irigasi Permukaan														
			Panjang Jaringan Irigasi Permukaan yang Dibangun				0.5 KM	1.400.000.000,00	Kab. Nunukan, Semua Kecamatan, Semua Kel/Desa	PENDAPATAN ASLI DAERAH (PAD)	Melanjutkan pengembangan infrastruktur dan meningkatkan lapangan kerja yang berkualitas, mendorong kewirausahaan, mengembangkan industri kreatif serta mengembangkan agromaritim industri di sentra produksi melalui peran aktif koperasi.	Peningkatan Pertumbuhan Ekonomi Daerah	-		0,00	DINAS PEKERJAAN UMUM DAN PENATAAN RUANG
	1.03.02.2.02.0008	Peningkatan Jaringan Irigasi Permukaan														

NO	KODE	URUSAN / BIDANG URUSAN / PROGRAM / KEGIATAN / SUB KEGIATAN	INDIKATOR PROGRAM / KEGIATAN / SUB KEGIATAN	TARGET AKHIR PERIODE RENSTRA OPD	REALISASI CAPAIAN RENJA OPD TAHUN 2024	PRAKIRAAN CAPAIAN TARGET RENJA OPD TAHUN 2025	CAPAIAN KINERJA DAN KERANGKA PENDANAAN						KELOMPOK SASARAN	PRAKIRAAN MAJU RENCANA TAHUN 2027		PERANGKAT DAERAH PENANGGUNG JAWAB
							TARGET 2026	PAGU INDIKATIF (Rp)	LOKASI	SUMBER DANA	PRIORITAS			TARGET	PAGU INDIKATIF (Rp)	
											NASIONAL	DAERAH				
1	2	3	4	5	6	7	8	9	10	11	12	13	14	15	16	17
			Panjang Jaringan Irigasi Permukaan yang Ditingkatkan				0.5 KM	1.000.000.000,00	Kab. Nunukan, Semua Kecamatan, Semua Kel/Desa	PENDAPATAN ASLI DAERAH (PAD)	Melanjutkan pengembangan infrastruktur dan meningkatkan lapangan kerja yang berkualitas, mendorong kewirausahaan, mengembangkan industri kreatif serta mengembangkan agromaritim industri di sentra produksi melalui peran aktif koperasi.	Peningkatan Pertumbuhan Ekonomi Daerah	-		0,00	DINAS PEKERJAAN UMUM DAN PENATAAN RUANG
	1.03.02.2.02.0014	Rehabilitasi Jaringan Irigasi Permukaan														
			Panjang Jaringan Irigasi Permukaan yang Direhabilitasi				0.25 KM	500.000.000,00	Kab. Nunukan, Semua Kecamatan, Semua Kel/Desa	PENDAPATAN ASLI DAERAH (PAD)	Melanjutkan pengembangan infrastruktur dan meningkatkan lapangan kerja yang berkualitas, mendorong kewirausahaan, mengembangkan industri kreatif serta mengembangkan agromaritim industri di sentra produksi melalui peran aktif koperasi.	Peningkatan Pertumbuhan Ekonomi Daerah	-		0,00	DINAS PEKERJAAN UMUM DAN PENATAAN RUANG
	1.03.02.2.02.0021	Operasi dan Pemeliharaan Jaringan Irigasi Permukaan														

NO	KODE	URUSAN / BIDANG URUSAN / PROGRAM / KEGIATAN / SUB KEGIATAN	INDIKATOR PROGRAM / KEGIATAN / SUB KEGIATAN	TARGET AKHIR PERIODE RENSTRA OPD	REALISASI CAPAIAN RENJA OPD TAHUN 2024	PRAKIRAAN CAPAIAN TARGET RENJA OPD TAHUN 2025	CAPAIAN KINERJA DAN KERANGKA PENDANAAN						KELOMPOK SASARAN	PRAKIRAAN MAJU RENCANA TAHUN 2027		PERANGKAT DAERAH PENANGGUNG JAWAB
							TARGET 2026	PAGU INDIKATIF (Rp)	LOKASI	SUMBER DANA	PRIORITAS			TARGET	PAGU INDIKATIF (Rp)	
											NASIONAL	DAERAH				
1	2	3	4	5	6	7	8	9	10	11	12	13	14	15	16	17
			Panjang Jaringan Irigasi Permukaan yang Dioperasikan dan Dipelihara				0.25 KM	500.000.000,00	Kab. Nunukan, Semua Kecamatan, Semua Kel/Desa	PENDAPATAN ASLI DAERAH (PAD)	Melanjutkan pengembangan infrastruktur dan meningkatkan lapangan kerja yang berkualitas, mendorong kewirausahaan, mengembangkan industri kreatif serta mengembangkan agromaritim industri di sentra produksi melalui peran aktif koperasi.	Peningkatan Pertumbuhan Ekonomi Daerah	-		0,00	DINAS PEKERJAAN UMUM DAN PENATAAN RUANG
	1.03.02.2.02.0047	Koordinasi, Sinkronisasi dan Pelaksanaan Pengembangan dan Pengelolaan Sistem Irigasi														
			Jumlah Rekomendasi Kebijakan Pengembangan dan Pengelolaan Sistem Irigasi yang terkoordinasi, sinkron dan terlaksanakan				1 Rekomendasi	0,00	Kab. Nunukan, Semua Kecamatan, Semua Kel/Desa	PENDAPATAN ASLI DAERAH (PAD)	Melanjutkan pengembangan infrastruktur dan meningkatkan lapangan kerja yang berkualitas, mendorong kewirausahaan, mengembangkan industri kreatif serta mengembangkan agromaritim industri di sentra produksi melalui peran aktif koperasi.	Peningkatan Pertumbuhan Ekonomi Daerah	-		0,00	DINAS PEKERJAAN UMUM DAN PENATAAN RUANG
	1.03.02.2.02.0050	Penyusunan Dukungan Teknis bidang Irigasi dan Rawa														

NO	KODE	URUSAN / BIDANG URUSAN / PROGRAM / KEGIATAN / SUB KEGIATAN	INDIKATOR PROGRAM / KEGIATAN / SUB KEGIATAN	TARGET AKHIR PERIODE RENSTRA OPD	REALISASI CAPAIAN RENJA OPD TAHUN 2024	PRAKIRAAN CAPAIAN TARGET RENJA OPD TAHUN 2025	CAPAIAN KINERJA DAN KERANGKA PENDANAAN						KELOMPOK SASARAN	PRAKIRAAN MAJU RENCANA TAHUN 2027		PERANGKAT DAERAH PENANGGUNG JAWAB
							TARGET 2026	PAGU INDIKATIF (Rp)	LOKASI	SUMBER DANA	PRIORITAS			TARGET	PAGU INDIKATIF (Rp)	
											NASIONAL	DAERAH				
1	2	3	4	5	6	7	8	9	10	11	12	13	14	15	16	17
			Jumlah Dukungan Teknis bidang Irigasi dan Rawa yang Disusun				2 Dokumen	300.000.000,00	Kab. Nunukan, Semua Kecamatan, Semua Kel/Desa	PENDAPATAN ASLI DAERAH (PAD)	Melanjutkan pengembangan infrastruktur dan meningkatkan lapangan kerja yang berkualitas, mendorong kewirausahaan, mengembangkan industri kreatif serta mengembangkan agromaritim industri di sentra produksi melalui peran aktif koperasi.	Peningkatan Pertumbuhan Ekonomi Daerah	-		0,00	DINAS PEKERJAAN UMUM DAN PENATAAN RUANG
3.	**1.03.03**	**PROGRAM PENGELOLAAN DAN PENGEMBANGAN SISTEM PENYEDIAAN AIR MINUM**	**Persentase penduduk berakses air minum**	**-**			**79.03 Persen**	**7.225.000.000,00**						**-**	**1.500.000.000,00**	

	1.03.03.2.01	Pengelolaan dan Pengembangan Sistem Penyediaan Air Minum (SPAM) di Daerah Kabupaten/Kota	Persentase penduduk berakses air minum	-			79,03 %	7.225.000.000,00			Melanjutkan pengembangan infrastruktur dan meningkatkan lapangan kerja yang berkualitas, mendorong kewirausahaan, mengembangkan industri kreatif serta mengembangkan agromaritim industri di sentra produksi melalui peran aktif koperasi.	Percepatan Pembangunan Infrastruktur Pelayanan Dasar	-	-	1.500.000.000,00	DINAS PEKERJAAN UMUM DAN PENATAAN RUANG
	1.03.03.2.01.0025	Penyusunan Rencana, Kebijakan, Strategi dan Teknis Sistem Penyediaan Air Minum (SPAM)														

NO	KODE	URUSAN / BIDANG URUSAN / PROGRAM / KEGIATAN / SUB KEGIATAN	INDIKATOR PROGRAM / KEGIATAN / SUB KEGIATAN	TARGET AKHIR PERIODE RENSTRA OPD	REALISASI CAPAIAN RENJA OPD TAHUN 2024	PRAKIRAAN CAPAIAN TARGET RENJA OPD TAHUN 2025	CAPAIAN KINERJA DAN KERANGKA PENDANAAN						KELOMPOK SASARAN	PRAKIRAAN MAJU RENCANA TAHUN 2027		PERANGKAT DAERAH PENANGGUNG JAWAB
							TARGET 2026	PAGU INDIKATIF (Rp)	LOKASI	SUMBER DANA	PRIORITAS			TARGET	PAGU INDIKATIF (Rp)	
											NASIONAL	DAERAH				
1	2	3	4	5	6	7	8	9	10	11	12	13	14	15	16	17

			Jumlah Dokumen Rencana, Kebijakan, Strategi dan Teknis Sistem Penyediaan Air Minum (SPAM) yang disusun				3 Dokumen	100.000.000,00	Kab. Nunukan, Semua Kecamatan, Semua Kel/Desa	PENDAPATAN ASLI DAERAH (PAD)	Melanjutkan pengembangan infrastruktur dan meningkatkan lapangan kerja yang berkualitas, mendorong kewirausahaan, mengembangkan industri kreatif serta mengembangkan agromaritim industri di sentra produksi melalui peran aktif koperasi.	Percepatan Pembangunan Infrastruktur Pelayanan Dasar	-		0,00	DINAS PEKERJAAN UMUM DAN PENATAAN RUANG
	1.03.03.2.01.0026	Peningkatan Sistem Penyediaan Air Minum (SPAM) Jaringan Perpipaan														
			Kapasitas Sistem Penyediaan Air Minum (SPAM) Jaringan Perpipaan yang ditingkatkan				20 Liter/Detik	500.000.000,00	Kab. Nunukan, Semua Kecamatan, Semua Kel/Desa	PENDAPATAN ASLI DAERAH (PAD)	Melanjutkan pengembangan infrastruktur dan meningkatkan lapangan kerja yang berkualitas, mendorong kewirausahaan, mengembangkan industri kreatif serta mengembangkan agromaritim industri di sentra produksi melalui peran aktif koperasi.	Percepatan Pembangunan Infrastruktur Pelayanan Dasar	-		500.000.000,00	DINAS PEKERJAAN UMUM DAN PENATAAN RUANG
	1.03.03.2.01.0028	Pembangunan Sistem Penyediaan Air Minum (SPAM) Jaringan Perpipaan														

NO	KODE	URUSAN / BIDANG URUSAN / PROGRAM / KEGIATAN / SUB KEGIATAN	INDIKATOR PROGRAM / KEGIATAN / SUB KEGIATAN	TARGET AKHIR PERIODE RENSTRA OPD	REALISASI CAPAIAN RENJA OPD TAHUN 2024	PRAKIRAAN CAPAIAN TARGET RENJA OPD TAHUN 2025	CAPAIAN KINERJA DAN KERANGKA PENDANAAN						KELOMPOK SASARAN	PRAKIRAAN MAJU RENCANA TAHUN 2027		PERANGKAT DAERAH PENANGGUNG JAWAB
							TARGET 2026	PAGU INDIKATIF (Rp)	LOKASI	SUMBER DANA	PRIORITAS			TARGET	PAGU INDIKATIF (Rp)	
											NASIONAL	DAERAH				
1	2	3	4	5	6	7	8	9	10	11	12	13	14	15	16	17
			Kapasitas Sistem Penyediaan Air Minum (SPAM) Jaringan Perpipaan yang dibangun				20 Liter/Detik	5.625.000.000,00	Kab. Nunukan, Semua Kecamatan, Semua Kel/Desa	PENDAPATAN ASLI DAERAH (PAD)	Melanjutkan pengembangan infrastruktur dan meningkatkan lapangan kerja yang berkualitas, mendorong kewirausahaan, mengembangkan industri kreatif serta mengembangkan agromaritim industri di sentra produksi melalui peran aktif koperasi.	Percepatan Pembangunan Infrastruktur Pelayanan Dasar	-		0,00	DINAS PEKERJAAN UMUM DAN PENATAAN RUANG
	1.03.03.2.01.0031	Optimalisasi Sistem Penyediaan Air Minum (SPAM) Jaringan Perpipaan														
			Jumlah Sistem Penyediaan Air Minum (SPAM) Jaringan Perpipaan yang dioptimalisasi				20 Unit	500.000.000,00	Kab. Nunukan, Semua Kecamatan, Semua Kel/Desa	PENDAPATAN ASLI DAERAH (PAD)	Melanjutkan pengembangan infrastruktur dan meningkatkan lapangan kerja yang berkualitas, mendorong kewirausahaan, mengembangkan industri kreatif serta mengembangkan agromaritim industri di sentra produksi melalui peran aktif koperasi.	Percepatan Pembangunan Infrastruktur Pelayanan Dasar	-		1.000.000.000,00	DINAS PEKERJAAN UMUM DAN PENATAAN RUANG
	1.03.03.2.01.0033	Optimalisasi Sistem Penyediaan Air Minum (SPAM) Bukan Jaringan Perpipaan														

NO	KODE	URUSAN / BIDANG URUSAN / PROGRAM / KEGIATAN / SUB KEGIATAN	INDIKATOR PROGRAM / KEGIATAN / SUB KEGIATAN	TARGET AKHIR PERIODE RENSTRA OPD	REALISASI CAPAIAN RENJA OPD TAHUN 2024	PRAKIRAAN CAPAIAN TARGET RENJA OPD TAHUN 2025	CAPAIAN KINERJA DAN KERANGKA PENDANAAN						KELOMPOK SASARAN	PRAKIRAAN MAJU RENCANA TAHUN 2027		PERANGKAT DAERAH PENANGGUNG JAWAB
							TARGET 2026	PAGU INDIKATIF (Rp)	LOKASI	SUMBER DANA	PRIORITAS			TARGET	PAGU INDIKATIF (Rp)	
											NASIONAL	DAERAH				
1	2	3	4	5	6	7	8	9	10	11	12	13	14	15	16	17
			Jumlah Sistem Penyediaan Air Minum (SPAM) Bukan Jaringan Perpipaan yang dioptimalisasi				2 Unit	500.000.000,00	Kab. Nunukan, Semua Kecamatan, Semua Kel/Desa	PENDAPATAN ASLI DAERAH (PAD)	Melanjutkan pengembangan infrastruktur dan meningkatkan lapangan kerja yang berkualitas, mendorong kewirausahaan, mengembangkan industri kreatif serta mengembangkan agromaritim industri di sentra produksi melalui peran aktif koperasi.	Percepatan Pembangunan Infrastruktur Pelayanan Dasar	-		0,00	DINAS PEKERJAAN UMUM DAN PENATAAN RUANG
4.	**1.03.04**	**PROGRAM PENGEMBANGAN SISTEM DAN PENGELOLAAN PERSAMPAHAN REGIONAL**	**Operasionalisasi TPA (Nilai TPA pada program Adipura)**	**-**			**35.26 %**	**1.050.000.000,00**						**-**	**0,00**	

	1.03.04.2.01	Pengembangan Sistem dan Pengelolaan Persampahan di Daerah Kabupaten/Kota	Operasionalisasi TPA (Nilai TPA pada program Adipura)	-				1.050.000.000,00			Melanjutkan pengembangan infrastruktur dan meningkatkan lapangan kerja yang berkualitas, mendorong kewirausahaan, mengembangkan industri kreatif serta mengembangkan agromaritim industri di sentra produksi melalui peran aktif koperasi.	Percepatan Pembangunan Infrastruktur Pelayanan Dasar	-	-	0,00	DINAS PEKERJAAN UMUM DAN PENATAAN RUANG
	1.03.04.2.01.0017	Penyediaan Sarana Pendukung TPA/TPST/SPA/TPS-3R/TPS														

NO	KODE	URUSAN / BIDANG URUSAN / PROGRAM / KEGIATAN / SUB KEGIATAN	INDIKATOR PROGRAM / KEGIATAN / SUB KEGIATAN	TARGET AKHIR PERIODE RENSTRA OPD	REALISASI CAPAIAN RENJA OPD TAHUN 2024	PRAKIRAAN CAPAIAN TARGET RENJA OPD TAHUN 2025	CAPAIAN KINERJA DAN KERANGKA PENDANAAN						KELOMPOK SASARAN	PRAKIRAAN MAJU RENCANA TAHUN 2027		PERANGKAT DAERAH PENANGGUNG JAWAB
							TARGET 2026	PAGU INDIKATIF (Rp)	LOKASI	SUMBER DANA	PRIORITAS			TARGET	PAGU INDIKATIF (Rp)	
											NASIONAL	DAERAH				
1	2	3	4	5	6	7	8	9	10	11	12	13	14	15	16	17
			Jumlah Sarana Pendukung TPA/TPST/SPA/TPS-3R/TPS yang Disediakan				1 Unit	50.000.000,00	Kab. Nunukan, Semua Kecamatan, Semua Kel/Desa	PENDAPATAN ASLI DAERAH (PAD)	Melanjutkan pengembangan infrastruktur dan meningkatkan lapangan kerja yang berkualitas, mendorong kewirausahaan, mengembangkan industri kreatif serta mengembangkan agromaritim industri di sentra produksi melalui	Percepatan Pembangunan Infrastruktur Pelayanan Dasar	-		0,00	DINAS PEKERJAAN UMUM DAN PENATAAN RUANG

											peran aktif koperasi.					
	1.03.04.2.01.0020	Pembangunan TPA/TPST/SPA/TPS-3R														
			Kapasitas TPA/TPST/SPA/TPS3R yang dibangun				3 Ton/hari	1.000.000.000,00	Kab. Nunukan, Semua Kecamatan, Semua Kel/Desa	PENDAPATAN ASLI DAERAH (PAD)	Melanjutkan pengembangan infrastruktur dan meningkatkan lapangan kerja yang berkualitas, mendorong kewirausahaan, mengembangkan industri kreatif serta mengembangkan agromaritim industri di sentra produksi melalui peran aktif koperasi.	Percepatan Pembangunan Infrastruktur Pelayanan Dasar	-		0,00	DINAS PEKERJAAN UMUM DAN PENATAAN RUANG
5.	**1.03.05**	**PROGRAM PENGELOLAAN DAN PENGEMBANGAN SISTEM AIR LIMBAH**	**Persentase rumah tangga bersanitasi**	**-**			**73.77 Persen**	**100.000.000,00**						**-**	**0,00**	

				TARGET		**PRAKIRAAN**	**CAPAIAN KINERJA DAN KERANGKA PENDANAAN**			**PRAKIRAAN MAJU RENCANA TAHUN 2027**		

NO	KODE	URUSAN / BIDANG URUSAN / PROGRAM / KEGIATAN / SUB KEGIATAN	INDIKATOR PROGRAM / KEGIATAN / SUB KEGIATAN	AKHIR PERIODE RENSTRA OPD	REALISASI CAPAIAN RENJA OPD TAHUN 2024	CAPAIAN TARGET RENJA OPD TAHUN 2025	TARGET 2026	PAGU INDIKATIF (Rp)	LOKASI	SUMBER DANA	PRIORITAS		KELOMPOK SASARAN	TARGET	PAGU INDIKATIF (Rp)	PERANGKAT DAERAH PENANGGUNG JAWAB
											NASIONAL	DAERAH				
1	2	3	4	5	6	7	8	9	10	11	12	13	14	15	16	17
	1.03.05.2.01	Pengelolaan dan Pengembangan Sistem Air Limbah Domestik dalam Daerah Kabupaten/Kota	Persentase rumah tangga bersanitasi	-			73.77 %	100.000.000,00			Melanjutkan pengembangan infrastruktur dan meningkatkan lapangan kerja yang berkualitas, mendorong kewirausahaan, mengembangkan industri kreatif serta mengembangkan agromaritim industri di sentra produksi melalui peran aktif koperasi.	Percepatan Pembangunan Infrastruktur Pelayanan Dasar	-	-	0,00	DINAS PEKERJAAN UMUM DAN PENATAAN RUANG
	1.03.05.2.01.0036	Pembangunan Instalasi Pengolahan Lumpur Tinja (IPLT)														
			Kapasitas Instalasi Pengolahan Lumpur Tinja (IPLT) Terbangun				3 M³/Hari	0,00	Kab. Nunukan, Semua Kecamatan, Semua Kel/Desa	-	Melanjutkan pengembangan infrastruktur dan meningkatkan lapangan kerja yang berkualitas, mendorong kewirausahaan, mengembangkan industri kreatif serta mengembangkan agromaritim industri di sentra produksi melalui peran aktif koperasi.	Percepatan Pembangunan Infrastruktur Pelayanan Dasar	-		0,00	DINAS PEKERJAAN UMUM DAN PENATAAN RUANG
	1.03.05.2.01.0045	Penyusunan Rencana, Kebijakan, Strategi dan Teknis Sistem Pengelolaan Air Limbah Domestik (SPALD)														

NO	KODE	URUSAN / BIDANG URUSAN / PROGRAM / KEGIATAN / SUB KEGIATAN	INDIKATOR PROGRAM / KEGIATAN / SUB KEGIATAN	TARGET AKHIR PERIODE RENSTRA OPD	REALISASI CAPAIAN RENJA OPD TAHUN 2024	PRAKIRAAN CAPAIAN TARGET RENJA OPD TAHUN 2025	CAPAIAN KINERJA DAN KERANGKA PENDANAAN						KELOMPOK SASARAN	PRAKIRAAN MAJU RENCANA TAHUN 2027		PERANGKAT DAERAH PENANGGUNG JAWAB
							TARGET 2026	PAGU INDIKATIF (Rp)	LOKASI	SUMBER DANA	PRIORITAS			TARGET	PAGU INDIKATIF (Rp)	
											NASIONAL	DAERAH				
1	2	3	4	5	6	7	8	9	10	11	12	13	14	15	16	17
			Jumlah Dokumen Rencana, Kebijakan, Strategi dan Teknis Sistem Pengelolaan Air Limbah Domestik (SPALD) yang disusun				2 Dokumen	100.000.000,00	Kab. Nunukan, Semua Kecamatan, Semua Kel/Desa	PENDAPATAN ASLI DAERAH (PAD)	Melanjutkan pengembangan infrastruktur dan meningkatkan lapangan kerja yang berkualitas, mendorong kewirausahaan, mengembangkan industri kreatif serta mengembangkan agromaritim industri di sentra produksi melalui peran aktif koperasi.	Percepatan Pembangunan Infrastruktur Pelayanan Dasar	-		0,00	DINAS PEKERJAAN UMUM DAN PENATAAN RUANG
6.	**1.03.06**	**PROGRAM PENGELOLAAN DAN PENGEMBANGAN SISTEM DRAINASE**	**Persentase drainase dalam kondisi baik/pembuangan aliran air tidak tersumbat**	**-**			**32.00 Persen**	**9.340.000.000,00**						**-**	**0,00**	

	1.03.06.2.01	Pengelolaan dan Pengembangan Sistem Drainase yang Terhubung Langsung dengan Sungai dalam Daerah Kabupaten/Kota	Persentase drainase dalam kondisi baik/pembuangan aliran air tidak tersumbat	-			32 %	9.340.000.000,00			Melanjutkan pengembangan infrastruktur dan meningkatkan lapangan kerja yang berkualitas, mendorong kewirausahaan, mengembangkan industri kreatif serta mengembangkan agromaritim industri di sentra produksi melalui peran aktif koperasi.	Percepatan Pembangunan Infrastruktur Pelayanan Dasar	-	-	0,00	DINAS PEKERJAAN UMUM DAN PENATAAN RUANG
	1.03.06.2.01.0012	Pembangunan Sistem Drainase Lingkungan														

NO	KODE	URUSAN / BIDANG URUSAN / PROGRAM / KEGIATAN / SUB KEGIATAN	INDIKATOR PROGRAM / KEGIATAN / SUB KEGIATAN	TARGET AKHIR PERIODE RENSTRA OPD	REALISASI CAPAIAN RENJA OPD TAHUN 2024	PRAKIRAAN CAPAIAN TARGET RENJA OPD TAHUN 2025	CAPAIAN KINERJA DAN KERANGKA PENDANAAN						KELOMPOK SASARAN	PRAKIRAAN MAJU RENCANA TAHUN 2027		PERANGKAT DAERAH PENANGGUNG JAWAB
							TARGET 2026	PAGU INDIKATIF (Rp)	LOKASI	SUMBER DANA	PRIORITAS			TARGET	PAGU INDIKATIF (Rp)	
											NASIONAL	DAERAH				
1	2	3	4	5	6	7	8	9	10	11	12	13	14	15	16	17

			Panjang Saluran Drainase Lingkungan yang Dibangun				1000 M	5.340.000.000,00	Kab. Nunukan, Semua Kecamatan, Semua Kel/Desa	PENDAPATAN ASLI DAERAH (PAD)	Melanjutkan pengembangan infrastruktur dan meningkatkan lapangan kerja yang berkualitas, mendorong kewirausahaan, mengembangkan industri kreatif serta mengembangkan agromaritim industri di sentra produksi melalui peran aktif koperasi.	Percepatan Pembangunan Infrastruktur Pelayanan Dasar	-		0,00	DINAS PEKERJAAN UMUM DAN PENATAAN RUANG
	1.03.06.2.01.0019	Operasi dan Pemeliharaan Sistem Drainase Lingkungan														
			Panjang Sistem Drainase Lingkungan yang Beroperasi dan Terpelihara				1000 Meter	1.500.000.000,00	Kab. Nunukan, Semua Kecamatan, Semua Kel/Desa	PENDAPATAN ASLI DAERAH (PAD)	Melanjutkan pengembangan infrastruktur dan meningkatkan lapangan kerja yang berkualitas, mendorong kewirausahaan, mengembangkan industri kreatif serta mengembangkan agromaritim industri di sentra produksi melalui peran aktif koperasi.	Percepatan Pembangunan Infrastruktur Pelayanan Dasar	-		0,00	DINAS PEKERJAAN UMUM DAN PENATAAN RUANG
	1.03.06.2.01.0024	Peningkatan Sistem Drainase Perkotaan														

NO	KODE	URUSAN / BIDANG URUSAN / PROGRAM / KEGIATAN / SUB KEGIATAN	INDIKATOR PROGRAM / KEGIATAN / SUB KEGIATAN	TARGET AKHIR PERIODE RENSTRA OPD	REALISASI CAPAIAN RENJA OPD TAHUN 2024	PRAKIRAAN CAPAIAN TARGET RENJA OPD TAHUN 2025	CAPAIAN KINERJA DAN KERANGKA PENDANAAN						KELOMPOK SASARAN	PRAKIRAAN MAJU RENCANA TAHUN 2027		PERANGKAT DAERAH PENANGGUNG JAWAB
							TARGET 2026	PAGU INDIKATIF (Rp)	LOKASI	SUMBER DANA	PRIORITAS			TARGET	PAGU INDIKATIF (Rp)	
											NASIONAL	DAERAH				
1	2	3	4	5	6	7	8	9	10	11	12	13	14	15	16	17
			Jumlah Sistem Drainase Perkotaan yang Ditingkatkan				5 Sistem Drainase Perkotaan	500.000.000,00	Kab. Nunukan, Semua Kecamatan, Semua Kel/Desa	PENDAPATAN ASLI DAERAH (PAD)	Melanjutkan pengembangan infrastruktur dan meningkatkan lapangan kerja yang berkualitas, mendorong kewirausahaan, mengembangkan industri kreatif serta mengembangkan agromaritim industri di sentra produksi melalui peran aktif koperasi.	Percepatan Pembangunan Infrastruktur Pelayanan Dasar	-		0,00	DINAS PEKERJAAN UMUM DAN PENATAAN RUANG
	1.03.06.2.01.0028	Rehabilitasi Sistem Drainase Perkotaan														
			Jumlah Sistem Drainase Perkotaan yang Direhabilitasi				5 Sistem Drainase Perkotaan	1.000.000.000,00	Kab. Nunukan, Nunukan, Semua Kel/Desa	PENDAPATAN ASLI DAERAH (PAD)	Melanjutkan pengembangan infrastruktur dan meningkatkan lapangan kerja yang berkualitas, mendorong kewirausahaan, mengembangkan industri kreatif serta mengembangkan agromaritim industri di sentra produksi melalui peran aktif koperasi.	Percepatan Pembangunan Infrastruktur Pelayanan Dasar	-		0,00	DINAS PEKERJAAN UMUM DAN PENATAAN RUANG
	1.03.06.2.01.0029	Pembangunan Sistem Drainase Perkotaan														

NO	KODE	URUSAN / BIDANG URUSAN / PROGRAM / KEGIATAN / SUB KEGIATAN	INDIKATOR PROGRAM / KEGIATAN / SUB KEGIATAN	TARGET AKHIR PERIODE RENSTRA OPD	REALISASI CAPAIAN RENJA OPD TAHUN 2024	PRAKIRAAN CAPAIAN TARGET RENJA OPD TAHUN 2025	CAPAIAN KINERJA DAN KERANGKA PENDANAAN						KELOMPOK SASARAN	PRAKIRAAN MAJU RENCANA TAHUN 2027		PERANGKAT DAERAH PENANGGUNG JAWAB
							TARGET 2026	PAGU INDIKATIF (Rp)	LOKASI	SUMBER DANA	PRIORITAS			TARGET	PAGU INDIKATIF (Rp)	
											NASIONAL	DAERAH				
1	2	3	4	5	6	7	8	9	10	11	12	13	14	15	16	17
			Jumlah Sistem Drainase Perkotaan yang Dibangun				5 Sistem Drainase Perkotaan	1.000.000.000,00	Kab. Nunukan, Semua Kecamatan, Semua Kel/Desa	PENDAPATAN ASLI DAERAH (PAD)	Melanjutkan pengembangan infrastruktur dan meningkatkan lapangan kerja yang berkualitas, mendorong kewirausahaan, mengembangkan industri kreatif serta mengembangkan agromaritim industri di sentra produksi melalui peran aktif koperasi.	Percepatan Pembangunan Infrastruktur Pelayanan Dasar	-		0,00	DINAS PEKERJAAN UMUM DAN PENATAAN RUANG
7.	**1.03.07**	**PROGRAM PENGEMBANGAN PERMUKIMAN**	**Persentase perumahan yang sudah dilengkapi Prasarana Sarana Utilitas (PSU)**	**-**			**100 %**	**500.000.000,00**						**-**	**0,00**	
	1.03.07.2.01	Penyelenggaraan Infrastruktur pada Permukiman di Kawasan Strategis Daerah Kabupaten/Kota	Jumlah Penyelenggaraan Infrastruktur pada Permukiman di Kawasan Strategis Daerah Kabupaten/Kota	-			1 Sistem Jaringan	500.000.000,00			-	Percepatan Pembangunan Infrastruktur Pelayanan Dasar	-	-	0,00	DINAS PEKERJAAN UMUM DAN PENATAAN RUANG
	1.03.07.2.01.0024	Peningkatan Sistem Penyediaan Air Minum (SPAM) Jaringan Perpipaan di Kawasan Strategis Kabupaten/Kota														
			Kapasitas Sistem Penyediaan Air Minum (SPAM) Jaringan Perpipaan di Kawasan Strategis Kabupaten/Kota yang ditingkatkan				20 Liter/Detik	500.000.000,00	Kab. Nunukan, Semua Kecamatan, Semua Kel/Desa	PENDAPATAN ASLI DAERAH (PAD)	-	Percepatan Pembangunan Infrastruktur Pelayanan Dasar	-		0,00	DINAS PEKERJAAN UMUM DAN PENATAAN RUANG
	1.03.07.2.01.0026	Pembangunan Sistem Pengelolaan Air Limbah Domestik (SPALD) Terpusat (IPAL) di Kawasan Strategis Kabupaten/Kota														

			Kapasitas Sistem Pengelolaan Air Limbah Domestik (SPALD) Terpusat (IPAL) di Kawasan Strategis Kabupaten/Kota yang dibangun				3 M³/Hari	0,00	Kab. Nunukan, Semua Kecamatan, Semua Kel/Desa	-	-	Percepatan Pembangunan Infrastruktur Pelayanan Dasar	-		0,00	DINAS PEKERJAAN UMUM DAN PENATAAN RUANG
8.	**1.03.08**	**PROGRAM PENATAAN BANGUNAN GEDUNG**	**Persentase bangunan publik yang terbangun**	**-**			**20 %**	**59.331.836.257,00**						**-**	**0,00**	

NO	KODE	URUSAN / BIDANG URUSAN / PROGRAM / KEGIATAN / SUB KEGIATAN	INDIKATOR PROGRAM / KEGIATAN / SUB KEGIATAN	TARGET AKHIR PERIODE RENSTRA OPD	REALISASI CAPAIAN RENJA OPD TAHUN 2024	PRAKIRAAN CAPAIAN TARGET RENJA OPD TAHUN 2025	CAPAIAN KINERJA DAN KERANGKA PENDANAAN						KELOMPOK SASARAN	PRAKIRAAN MAJU RENCANA TAHUN 2027		PERANGKAT DAERAH PENANGGUNG JAWAB
							TARGET 2026	PAGU INDIKATIF (Rp)	LOKASI	SUMBER DANA	PRIORITAS			TARGET	PAGU INDIKATIF (Rp)	
											NASIONAL	DAERAH				
1	2	3	4	5	6	7	8	9	10	11	12	13	14	15	16	17
	1.03.08.2.01	Penyelenggaraan Bangunan Gedung di Wilayah Daerah Kabupaten/Kota, Pemberian Izin Mendirikan Bangunan (IMB) dan Sertifikat Laik Fungsi Bangunan Gedung	Persentase Penyelenggaraan Bangunan Gedung di Wilayah Daerah Kabupaten/Kota, Pemberian Izin Mendirikan Bangunan (IMB) dan Sertifikat Laik Fungsi Bangunan Gedung	-			20 %	59.331.836.257,00			-	Percepatan Pembangunan Infrastruktur Pelayanan Dasar	-	-	0,00	DINAS PEKERJAAN UMUM DAN PENATAAN RUANG
	1.03.08.2.01.0021	Pembangunan, Pemanfaatan, Pelestariaan dan Pembongkaran Bangunan Gedung untuk Kepentingan Strategis Daerah Kabupaten/Kota														
			Jumlah Dokumen Pembangunan, Pemanfaatan, Pelestariaan dan Pembongkaran Bangunan Gedung untuk Kepentingan Strategis Daerah Kabupaten/Kota				20 Dokumen	58.981.836.257,00	Kab. Nunukan, Semua Kecamatan, Semua Kel/Desa	PENDAPATAN ASLI DAERAH (PAD)	-	Percepatan Pembangunan Infrastruktur Pelayanan Dasar	-		0,00	DINAS PEKERJAAN UMUM DAN PENATAAN RUANG
	1.03.08.2.01.0023	Penyelenggaraan Penerbitan Persetujuan Bangunan Gedung (PBG), Sertifikat Laik Fungsi (SLF), Surat Bukti Kepemilikan Bangunan Gedung (SBKBG), Rencana Teknis Pembongkaran Bangunan Gedung (RTB), Tim Profesi Ahli (TPA), Tim Penilai Teknis (TPT), Penilik, dan Pendataan Bangunan Gedung melalui SIMBG														
			Jumlah Penerbitan Persetujuan Bangunan Gedung (PBG), Sertifikat Laik Fungsi (SLF), Surat Bukti Kepemilikan Bangunan Gedung (SBKBG), Rencana Teknis Pembongkaran Bangunan Gedung (RTB), Tim Profesi Ahli (TPA), Tim Penilai Teknis (TPT), Penilik, dan Pendataan Bangunan Gedung melalui SIMBG				100 Dokumen	350.000.000,00	Kab. Nunukan, Semua Kecamatan, Semua Kel/Desa	PENDAPATAN ASLI DAERAH (PAD)	-	Percepatan Pembangunan Infrastruktur Pelayanan Dasar	-		0,00	DINAS PEKERJAAN UMUM DAN PENATAAN RUANG
9.	**1.03.09**	**PROGRAM PENATAAN BANGUNAN DAN LINGKUNGANNYA**	**-**	**-**			**-**	**5.650.000.000,00**						**-**	**0,00**	

	1.03.09.2.01	Penyelenggaraan Penataan Bangunan dan Lingkungannya di Daerah Kabupaten/Kota	-	-			-	5.650.000.000,00			-	Percepatan Pembangunan Infrastruktur Pelayanan Dasar	-	-	0,00	DINAS PEKERJAAN UMUM DAN PENATAAN RUANG
	1.03.09.2.01.0011	Penataan Bangunan dan Lingkungan di Daerah Kabupaten/Kota														
			Jumlah Kawasan di Daerah Kabupaten/Kota yang dilaksanakan penataan bangunan dan lingkungan				5 Kawasan	5.650.000.000,00	Kab. Nunukan, Semua Kecamatan, Semua Kel/Desa	PENDAPATAN ASLI DAERAH (PAD)	-	Percepatan Pembangunan Infrastruktur Pelayanan Dasar	-		0,00	DINAS PEKERJAAN UMUM DAN PENATAAN RUANG
10.	**1.03.10**	**PROGRAM PENYELENGGARAAN JALAN**	**Indeks aksesibilitas Tingkat kemantapan jalan kabupaten**	**-**			**1.91 Indeks 58.26 Persen**	**247.259.610.901,00**						**-**	**0,00**	
	1.03.10.2.01	Penyelenggaraan Jalan Kabupaten/Kota	-	-			-	247.259.610.901,00			-	Percepatan Pembangunan Infrastruktur Pelayanan Dasar	-	-	0,00	DINAS PEKERJAAN UMUM DAN PENATAAN RUANG

NO	KODE	URUSAN / BIDANG URUSAN / PROGRAM / KEGIATAN / SUB KEGIATAN	INDIKATOR PROGRAM / KEGIATAN / SUB KEGIATAN	TARGET AKHIR PERIODE RENSTRA OPD	REALISASI CAPAIAN RENJA OPD TAHUN 2024	PRAKIRAAN CAPAIAN TARGET RENJA OPD TAHUN 2025	CAPAIAN KINERJA DAN KERANGKA PENDANAAN						KELOMPOK SASARAN	PRAKIRAAN MAJU RENCANA TAHUN 2027		PERANGKAT DAERAH PENANGGUNG JAWAB
							TARGET 2026	PAGU INDIKATIF (Rp)	LOKASI	SUMBER DANA	PRIORITAS			TARGET	PAGU INDIKATIF (Rp)	
											NASIONAL	DAERAH				
1	2	3	4	5	6	7	8	9	10	11	12	13	14	15	16	17
	1.03.10.2.01.0029	Penyusunan Rencana, Kebijakan, Strategi dan Teknis Pengembangan Jaringan Jalan serta Perencanaan Teknis Penyelenggaraan Jalan dan Jembatan														
			Jumlah Dokumen Rencana, Kebijakan, Strategi dan Teknis Pengembangan Jaringan Jalan serta Perencanaan Teknis Penyelenggaraan Jalan dan Jembatan yang Disusun				5 Dokumen	376.071.710,00	Kab. Nunukan, Semua Kecamatan, Semua Kel/Desa	DANA ALOKASI UMUM (DAU)	-	Percepatan Pembangunan Infrastruktur Pelayanan Dasar	-		0,00	DINAS PEKERJAAN UMUM DAN PENATAAN RUANG
	1.03.10.2.01.0043	Survey Kondisi Jalan/Jembatan														
			Panjang Jalan/Jembatan yang Disurvey Kondisinya				30 KM	500.000.000,00	Kab. Nunukan, Semua Kecamatan, Semua Kel/Desa	DANA ALOKASI UMUM (DAU)	-	Percepatan Pembangunan Infrastruktur Pelayanan Dasar	-		0,00	DINAS PEKERJAAN UMUM DAN PENATAAN RUANG
	1.03.10.2.01.0051	Pemeliharaan Rutin Jalan														
			Panjang Jalan yang Dipelihara Secara Rutin				6.5 KM	3.255.000.000,00	Kab. Nunukan, Semua Kecamatan, Semua Kel/Desa	DANA ALOKASI UMUM (DAU)	-	Percepatan Pembangunan Infrastruktur Pelayanan Dasar	-		0,00	DINAS PEKERJAAN UMUM DAN PENATAAN RUANG
	1.03.10.2.01.0053	Pembangunan Jalan														

			Panjang Jalan yang Dibangun Sampai Perkerasan				4 KM	8.180.000.000,00	Kab. Nunukan, Semua Kecamatan, Semua Kel/Desa	DANA ALOKASI UMUM (DAU)	-	Percepatan Pembangunan Infrastruktur Pelayanan Dasar	-		0,00	DINAS PEKERJAAN UMUM DAN PENATAAN RUANG
	1.03.10.2.01.0055	Rehabilitasi Jalan														
			Panjang Jalan yang Direhabilitasi				19 KM	53.212.720.400,00	Kab. Nunukan, Semua Kecamatan, Semua Kel/Desa	DANA ALOKASI UMUM (DAU)	-	Percepatan Pembangunan Infrastruktur Pelayanan Dasar	-		0,00	DINAS PEKERJAAN UMUM DAN PENATAAN RUANG
	1.03.10.2.01.0059	Rekonstruksi Jalan														
			Panjang Jalan yang Direkonstruksi				29.8 KM	163.849.844.600,00	Kab. Nunukan, Semua Kecamatan, Semua Kel/Desa	DANA ALOKASI UMUM (DAU)	-	Percepatan Pembangunan Infrastruktur Pelayanan Dasar	-		0,00	DINAS PEKERJAAN UMUM DAN PENATAAN RUANG
	1.03.10.2.01.0061	Pemeliharaan Berkala Jembatan														
			Panjang Jembatan yang Dipelihara Secara Berkala				25 Meter	105.974.191,00	Kab. Nunukan, Semua Kecamatan, Semua Kel/Desa	DANA ALOKASI UMUM (DAU)	-	Percepatan Pembangunan Infrastruktur Pelayanan Dasar	-		0,00	DINAS PEKERJAAN UMUM DAN PENATAAN RUANG
	1.03.10.2.01.0069	Pembangunan Jembatan														

NO	KODE	URUSAN / BIDANG URUSAN / PROGRAM / KEGIATAN / SUB KEGIATAN	INDIKATOR PROGRAM / KEGIATAN / SUB KEGIATAN	TARGET AKHIR PERIODE RENSTRA OPD	REALISASI CAPAIAN RENJA OPD TAHUN 2024	PRAKIRAAN CAPAIAN TARGET RENJA OPD TAHUN 2025	CAPAIAN KINERJA DAN KERANGKA PENDANAAN						KELOMPOK SASARAN	PRAKIRAAN MAJU RENCANA TAHUN 2027		PERANGKAT DAERAH PENANGGUNG JAWAB
							TARGET 2026	PAGU INDIKATIF (Rp)	LOKASI	SUMBER DANA	PRIORITAS			TARGET	PAGU INDIKATIF (Rp)	
											NASIONAL	DAERAH				
1	2	3	4	5	6	7	8	9	10	11	12	13	14	15	16	17
			Panjang jembatan yang dibangun				60.5 Meter	17.780.000.000,00	Kab. Nunukan, Semua Kecamatan, Semua Kel/Desa	DANA ALOKASI UMUM (DAU)	-	Percepatan Pembangunan Infrastruktur Pelayanan Dasar	-		0,00	DINAS PEKERJAAN UMUM DAN PENATAAN RUANG
II.	**1.03.11**	**PROGRAM PENGEMBANGAN JASA KONSTRUKSI**	**-**	**-**			**-**	**100.000.000,00**						**-**	**0,00**	
	1.03.11.2.01	Penyelenggaraan Pelatihan Tenaga Terampil Konstruksi	-	-			-	100.000.000,00			-	Percepatan Pembangunan Infrastruktur Pelayanan Dasar	-	-	0,00	DINAS PEKERJAAN UMUM DAN PENATAAN RUANG
	1.03.11.2.01.0011	Pembinaan dan Peningkatan Kapasitas Kelembagaan Jasa Konstruksi														

			Jumlah Lembaga Jasa Konstruksi yang Dibina dan Ditingkatkan Kapasitasnya				10 Lembaga	100.000.000,00	Kab. Nunukan, Semua Kecamatan, Semua Kel/Desa	PENDAPATAN ASLI DAERAH (PAD)	-	Percepatan Pembangunan Infrastruktur Pelayanan Dasar	-		0,00	DINAS PEKERJAAN UMUM DAN PENATAAN RUANG
12.	**1.03.12**	**PROGRAM PENYELENGGARAAN PENATAAN RUANG**	**-**	**-**			**-**	**2.850.000.000,00**						**-**	**0,00**	
	1.03.12.2.01	Penetapan Rencana Tata Ruang Wilayah (RTRW) dan Rencana Rinci Tata Ruang (RRTR) Kabupaten/Kota	-	-			-	300.000.000,00			-	Peningkatan Pertumbuhan Ekonomi Daerah	-	-	0,00	DINAS PEKERJAAN UMUM DAN PENATAAN RUANG
	1.03.12.2.01.0010	Penetapan RDTR Kabupaten/Kota														
			Jumlah Perkada RDTR Kabupaten/Kota				1 Dokumen	300.000.000,00	Kab. Nunukan, Semua Kecamatan, Semua Kel/Desa	DANA ALOKASI UMUM (DAU)	-	Peningkatan Pertumbuhan Ekonomi Daerah	-		0,00	DINAS PEKERJAAN UMUM DAN PENATAAN RUANG
	1.03.12.2.02	Koordinasi dan Sinkronisasi Perencanaan Tata Ruang Daerah Kabupaten/Kota	-	-			-	1.400.000.000,00			-	Peningkatan Pertumbuhan Ekonomi Daerah	-	-	0,00	DINAS PEKERJAAN UMUM DAN PENATAAN RUANG
	1.03.12.2.02.0005	Penyusunan RDTR Kabupaten/Kota														
			Jumlah materi teknis dan ranperkada RDTR Kabupaten/Kota				1 Dokumen	1.400.000.000,00	Kab. Nunukan, Nunukan, Semua Kel/Desa Kab. Nunukan, Nunukan Selatan, Semua Kel/Desa	DANA ALOKASI UMUM (DAU)	-	Peningkatan Pertumbuhan Ekonomi Daerah	-		0,00	DINAS PEKERJAAN UMUM DAN PENATAAN RUANG
	1.03.12.2.03	Koordinasi dan Sinkronisasi Pemanfaatan Ruang Daerah Kabupaten/Kota	-	-			-	500.000.000,00			-	Peningkatan Pertumbuhan Ekonomi Daerah	-	-	0,00	DINAS PEKERJAAN UMUM DAN PENATAAN RUANG

NO	KODE	URUSAN / BIDANG URUSAN / PROGRAM / KEGIATAN / SUB KEGIATAN	INDIKATOR PROGRAM / KEGIATAN / SUB KEGIATAN	TARGET AKHIR PERIODE RENSTRA OPD	REALISASI CAPAIAN RENJA OPD TAHUN 2024	PRAKIRAAN CAPAIAN TARGET RENJA OPD TAHUN 2025	CAPAIAN KINERJA DAN KERANGKA PENDANAAN						KELOMPOK SASARAN	PRAKIRAAN MAJU RENCANA TAHUN 2027		PERANGKAT DAERAH PENANGGUNG JAWAB
							TARGET 2026	PAGU INDIKATIF (Rp)	LOKASI	SUMBER DANA	PRIORITAS			TARGET	PAGU INDIKATIF (Rp)	
											NASIONAL	DAERAH				
1	2	3	4	5	6	7	8	9	10	11	12	13	14	15	16	17
	1.03.12.2.03.0003	Koordinasi Penyelenggaraan Penataan Ruang														
			Jumlah Dokumen koordinasi penyelenggaraan penataan ruang				1 Dokumen	500.000.000,00	Kab. Nunukan, Semua Kecamatan, Semua Kel/Desa	PENDAPATAN ASLI DAERAH (PAD)	-	Peningkatan Pertumbuhan Ekonomi Daerah	-		0,00	DINAS PEKERJAAN UMUM DAN PENATAAN RUANG
	1.03.12.2.04	Koordinasi dan Sinkronisasi Pengendalian Pemanfaatan Ruang Daerah Kabupaten/Kota	-	-			-	650.000.000,00			-	Peningkatan Pertumbuhan Ekonomi Daerah	-	-	0,00	DINAS PEKERJAAN UMUM DAN PENATAAN RUANG

	1.03.12.2.04.0004	Koordinasi Pelaksanaan Penataan Ruang														
			Jumlah Dokumen Koordinasi Pelaksanaan Penataan Ruang				1 Dokumen	650.000.000,00	Kab. Nunukan, Semua Kecamatan, Semua Kel/Desa	DANA ALOKASI UMUM (DAU)	-	Peningkata n Pertumbu han Ekonomi Daerah	-		0,00	DINAS PEKERJAAN UMUM DAN PENATAAN RUANG
		DINAS PERUMAHAN RAKYAT DAN KAWASAN PERMUKIMAN SERTA PERTANAHAN						**0,00**							**5.711.955.000,00**	
	1	**URUSAN PEMERINTAHAN WAJIB YANG BERKAITAN DENGAN PELAYANAN DASAR**						**0,00**							**5.711.955.000,00**	
	1.04	**URUSAN PEMERINTAHAN BIDANG PERUMAHAN DAN KAWASAN PERMUKIMAN**						**0,00**							**5.711.955.000,00**	
I.	**1.04.01**	**PROGRAM PENUNJANG URUSAN PEMERINTAHAN DAERAH KABUPATEN/KOTA**	**-**	**-**			**-**	**0,00**						**-**	**100.000.000,00**	
	1.04.01.2.01	Perencanaan, Penganggaran, dan Evaluasi Kinerja Perangkat Daerah	Jumlah dokumen Perencanaan, Penganggaran, dan Evaluasi Kinerja Perangkat Daerah	-			3 Dokumen	0,00			Melanjutka n pengemb angan infrastruktur dan mening katkan lapangan kerja yang berkualitas, mendorong kewirausah aan, menge mbangkan industri kreatif serta mengemba ngkan agromaritim industri di sentra produksi melalui peran aktif koperasi.	Percepatan Pembangu nan Infrastr uktur Pelayanan Dasar	Masyarakat	-	100.000.000,00	DINAS PERUMAHAN RAKYAT DAN KAWASAN PERMUKIMAN SERTA PERTANAHAN
	1.04.01.2.01.0001	Penyusunan Dokumen Perencanaan Perangkat Daerah														

NO	KODE	URUSAN / BIDANG URUSAN / PROGRAM / KEGIATAN / SUB KEGIATAN	INDIKATOR PROGRAM / KEGIATAN / SUB KEGIATAN	TARGET AKHIR PERIODE RENSTRA OPD	REALISASI CAPAIAN RENJA OPD TAHUN 2024	PRAKIRAAN CAPAIAN TARGET RENJA OPD TAHUN 2025	CAPAIAN KINERJA DAN KERANGKA PENDANAAN						KELOMPOK SASARAN	PRAKIRAAN MAJU RENCANA TAHUN 2027		PERANGKAT DAERAH PENANGGUNG JAWAB
							TARGET 2026	PAGU INDIKATIF (Rp)	LOKASI	SUMBER DANA	PRIORITAS			TARGET	PAGU INDIKATIF (Rp)	
											NASIONAL	DAERAH				
1	2	3	4	5	6	7	8	9	10	11	12	13	14	15	16	17

			Jumlah Dokumen Perencanaan Perangkat Daerah				2 Dokumen Dokumen	0,00	Kab. Nunukan, Semua Kecamatan, Semua Kel/Desa	DANA BAGI HASIL (DBH)	Melanjutkan pengembangan infrastruktur dan meningkatkan lapangan kerja yang berkualitas, mendorong kewirausahaan, mengembangkan industri kreatif serta mengembangkan agromaritim industri di sentra produksi melalui peran aktif koperasi.	Percepatan Pembangunan Infrastruktur Pelayanan Dasar	Masyarakat		0,00	DINAS PERUMAHAN RAKYAT DAN KAWASAN PERMUKIMAN SERTA PERTANAHAN
	1.04.01.2.01.0006	Koordinasi dan Penyusunan Laporan Capaian Kinerja dan Ikhtisar Realisasi Kinerja SKPD														
			Jumlah Laporan Capaian Kinerja dan Ikhtisar Realisasi Kinerja SKPD dan Laporan Hasil Koordinasi Penyusunan Laporan Capaian Kinerja dan Ikhtisar Realisasi Kinerja SKPD				2 Laporan	0,00	Kab. Nunukan, Semua Kecamatan, Semua Kel/Desa	DANA BAGI HASIL (DBH)	Melanjutkan pengembangan infrastruktur dan meningkatkan lapangan kerja yang berkualitas, mendorong kewirausahaan, mengembangkan industri kreatif serta mengembangkan agromaritim industri di sentra produksi melalui peran aktif koperasi.	Percepatan Pembangunan Infrastruktur Pelayanan Dasar	Masyarakat		0,00	DINAS PERUMAHAN RAKYAT DAN KAWASAN PERMUKIMAN SERTA PERTANAHAN
	1.04.01.2.01.0007	Evaluasi Kinerja Perangkat Daerah														

NO	KODE	URUSAN / BIDANG URUSAN / PROGRAM / KEGIATAN / SUB KEGIATAN	INDIKATOR PROGRAM / KEGIATAN / SUB KEGIATAN	TARGET AKHIR PERIODE RENSTRA OPD	REALISASI CAPAIAN RENJA OPD TAHUN 2024	PRAKIRAAN CAPAIAN TARGET RENJA OPD TAHUN 2025	CAPAIAN KINERJA DAN KERANGKA PENDANAAN						KELOMPOK SASARAN	PRAKIRAAN MAJU RENCANA TAHUN 2027		PERANGKAT DAERAH PENANGGUNG JAWAB
							TARGET 2026	PAGU INDIKATIF (Rp)	LOKASI	SUMBER DANA	PRIORITAS			TARGET	PAGU INDIKATIF (Rp)	
											NASIONAL	DAERAH				
1	2	3	4	5	6	7	8	9	10	11	12	13	14	15	16	17
			Jumlah Laporan Evaluasi Kinerja Perangkat Daerah				1 Dokumen Laporan	0,00	Kab. Nunukan, Semua Kecamatan, Semua Kel/Desa	DANA ALOKASI UMUM (DAU)	Melanjutkan pengembangan infrastruktur dan meningkatkan lapangan kerja yang berkualitas, mendorong kewirausahaan, mengembangkan industri kreatif serta mengembangkan agromaritim industri di sentra produksi melalui peran aktif koperasi.	Percepatan Pembangunan Infrastruktur Pelayanan Dasar	Masyarakat		100.000.000,00	DINAS PERUMAHAN RAKYAT DAN KAWASAN PERMUKIMAN SERTA PERTANAHAN
	1.04.01.2.02	Administrasi Keuangan Perangkat Daerah	-	-			-	0,00			Melanjutkan pengembangan infrastruktur dan meningkatkan lapangan kerja yang berkualitas, mendorong kewirausahaan, mengembangkan industri kreatif serta mengembangkan agromaritim industri di sentra produksi melalui peran aktif koperasi.	Percepatan Pembangunan Infrastruktur Pelayanan Dasar	DPRKPP	-	0,00	DINAS PERUMAHAN RAKYAT DAN KAWASAN PERMUKIMAN SERTA PERTANAHAN
	1.04.01.2.02.0001	Penyediaan Gaji dan Tunjangan ASN														

NO	KODE	URUSAN / BIDANG URUSAN / PROGRAM / KEGIATAN / SUB KEGIATAN	INDIKATOR PROGRAM / KEGIATAN / SUB KEGIATAN	TARGET AKHIR PERIODE RENSTRA OPD	REALISASI CAPAIAN RENJA OPD TAHUN 2024	PRAKIRAAN CAPAIAN TARGET RENJA OPD TAHUN 2025	CAPAIAN KINERJA DAN KERANGKA PENDANAAN						KELOMPOK SASARAN	PRAKIRAAN MAJU RENCANA TAHUN 2027		PERANGKAT DAERAH PENANGGUNG JAWAB
							TARGET 2026	PAGU INDIKATIF (Rp)	LOKASI	SUMBER DANA	PRIORITAS			TARGET	PAGU INDIKATIF (Rp)	
											NASIONAL	DAERAH				
1	2	3	4	5	6	7	8	9	10	11	12	13	14	15	16	17
			Jumlah Orang yang Menerima Gaji dan Tunjangan ASN				41 Orang/bulan	0,00	Kab. Nunukan, Semua Kecamatan, Semua Kel/Desa	DANA ALOKASI UMUM (DAU)	Melanjutkan pengembangan infrastruktur dan meningkatkan lapangan kerja yang berkualitas, mendorong kewirausahaan, mengembangkan industri kreatif serta mengembangkan agromaritim industri di sentra produksi melalui peran aktif koperasi.	Percepatan Pembangunan Infrastruktur Pelayanan Dasar	DPRKPP		0,00	DINAS PERUMAHAN RAKYAT DAN KAWASAN PERMUKIMAN SERTA PERTANAHAN
	1.04.01.2.06	Administrasi Umum Perangkat Daerah	-	-			-	0,00			Melanjutkan pengembangan infrastruktur dan meningkatkan lapangan kerja yang berkualitas, mendorong kewirausahaan, mengembangkan industri kreatif serta mengembangkan agromaritim industri di sentra produksi melalui peran aktif koperasi.	Percepatan Pembangunan Infrastruktur Pelayanan Dasar	DPRKPP	-	0,00	DINAS PERUMAHAN RAKYAT DAN KAWASAN PERMUKIMAN SERTA PERTANAHAN
	1.04.01.2.06.0002	Penyediaan Peralatan dan Perlengkapan Kantor														

NO	KODE	URUSAN / BIDANG URUSAN / PROGRAM / KEGIATAN / SUB KEGIATAN	INDIKATOR PROGRAM / KEGIATAN / SUB KEGIATAN	TARGET AKHIR PERIODE RENSTRA OPD	REALISASI CAPAIAN RENJA OPD TAHUN 2024	PRAKIRAAN CAPAIAN TARGET RENJA OPD TAHUN 2025	CAPAIAN KINERJA DAN KERANGKA PENDANAAN						KELOMPOK SASARAN	PRAKIRAAN MAJU RENCANA TAHUN 2027		PERANGKAT DAERAH PENANGGUNG JAWAB
							TARGET 2026	PAGU INDIKATIF (Rp)	LOKASI	SUMBER DANA	PRIORITAS			TARGET	PAGU INDIKATIF (Rp)	
											NASIONAL	DAERAH				
1	2	3	4	5	6	7	8	9	10	11	12	13	14	15	16	17
			Jumlah Paket Peralatan dan Perlengkapan Kantor yang Disediakan				1 Paket	0,00	Kab. Nunukan, Semua Kecamatan, Semua Kel/Desa	DANA BAGI HASIL (DBH)	Melanjutkan pengembangan infrastruktur dan meningkatkan lapangan kerja yang berkualitas, mendorong kewirausahaan, mengembangkan industri kreatif serta mengembangkan agromaritim industri di sentra produksi melalui peran aktif koperasi.	Percepatan Pembangunan Infrastruktur Pelayanan Dasar	DPRKPP		0,00	DINAS PERUMAHAN RAKYAT DAN KAWASAN PERMUKIMAN SERTA PERTANAHAN
	1.04.01.2.06.0004	Penyediaan Bahan Logistik Kantor														
			Jumlah Paket Bahan Logistik Kantor yang Disediakan				2 Paket	0,00	Kab. Nunukan, Semua Kecamatan, Semua Kel/Desa	DANA BAGI HASIL (DBH)	Melanjutkan pengembangan infrastruktur dan meningkatkan lapangan kerja yang berkualitas, mendorong kewirausahaan, mengembangkan industri kreatif serta mengembangkan agromaritim industri di sentra produksi melalui peran aktif koperasi.	Percepatan Pembangunan Infrastruktur Pelayanan Dasar	DPRKPP		0,00	DINAS PERUMAHAN RAKYAT DAN KAWASAN PERMUKIMAN SERTA PERTANAHAN
	1.04.01.2.06.0009	Penyelenggaraan Rapat Koordinasi dan Konsultasi SKPD														

NO	KODE	URUSAN / BIDANG URUSAN / PROGRAM / KEGIATAN / SUB KEGIATAN	INDIKATOR PROGRAM / KEGIATAN / SUB KEGIATAN	TARGET AKHIR PERIODE RENSTRA OPD	REALISASI CAPAIAN RENJA OPD TAHUN 2024	PRAKIRAAN CAPAIAN TARGET RENJA OPD TAHUN 2025	CAPAIAN KINERJA DAN KERANGKA PENDANAAN						KELOMPOK SASARAN	PRAKIRAAN MAJU RENCANA TAHUN 2027		PERANGKAT DAERAH PENANGGUNG JAWAB
							TARGET 2026	PAGU INDIKATIF (Rp)	LOKASI	SUMBER DANA	PRIORITAS			TARGET	PAGU INDIKATIF (Rp)	
											NASIONAL	DAERAH				
1	2	3	4	5	6	7	8	9	10	11	12	13	14	15	16	17
			Jumlah Laporan Penyelenggaraan Rapat Koordinasi dan Konsultasi SKPD				1 Laporan	0,00	Kab. Nunukan, Semua Kecamatan, Semua Kel/Desa	DANA BAGI HASIL (DBH)	Melanjutkan pengembangan infrastruktur dan meningkatkan lapangan kerja yang berkualitas, mendorong kewirausahaan, mengembangkan industri kreatif serta mengembangkan agromaritim industri di sentra produksi melalui peran aktif koperasi.	Percepatan Pembangunan Infrastruktur Pelayanan Dasar	DPRKPP		0,00	DINAS PERUMAHAN RAKYAT DAN KAWASAN PERMUKIMAN SERTA PERTANAHAN
	1.04.01.2.08	Penyediaan Jasa Penunjang Urusan Pemerintahan Daerah	-	-			-	0,00			Melanjutkan pengembangan infrastruktur dan meningkatkan lapangan kerja yang berkualitas, mendorong kewirausahaan, mengembangkan industri kreatif serta mengembangkan agromaritim industri di sentra produksi melalui peran aktif koperasi.	Percepatan Pembangunan Infrastruktur Pelayanan Dasar	-	-	0,00	DINAS PERUMAHAN RAKYAT DAN KAWASAN PERMUKIMAN SERTA PERTANAHAN
	1.04.01.2.08.0002	Penyediaan Jasa Komunikasi, Sumber Daya Air dan Listrik														

NO	KODE	URUSAN / BIDANG URUSAN / PROGRAM / KEGIATAN / SUB KEGIATAN	INDIKATOR PROGRAM / KEGIATAN / SUB KEGIATAN	TARGET AKHIR PERIODE RENSTRA OPD	REALISASI CAPAIAN RENJA OPD TAHUN 2024	PRAKIRAAN CAPAIAN TARGET RENJA OPD TAHUN 2025	CAPAIAN KINERJA DAN KERANGKA PENDANAAN						KELOMPOK SASARAN	PRAKIRAAN MAJU RENCANA TAHUN 2027		PERANGKAT DAERAH PENANGGUNG JAWAB
							TARGET 2026	PAGU INDIKATIF (Rp)	LOKASI	SUMBER DANA	PRIORITAS			TARGET	PAGU INDIKATIF (Rp)	
											NASIONAL	DAERAH				
1	2	3	4	5	6	7	8	9	10	11	12	13	14	15	16	17
			Jumlah Laporan Penyediaan Jasa Komunikasi, Sumber Daya Air dan Listrik yang Disediakan				1 Laporan	0,00	Kab. Nunukan, Semua Kecamatan, Semua Kel/Desa	DANA ALOKASI UMUM (DAU)	Melanjutkan pengembangan infrastruktur dan meningkatkan lapangan kerja yang berkualitas, mendorong kewirausahaan, mengembangkan industri kreatif serta mengembangkan agromaritim industri di sentra produksi melalui peran aktif koperasi.	Percepatan Pembangunan Infrastruktur Pelayanan Dasar	-		0,00	DINAS PERUMAHAN RAKYAT DAN KAWASAN PERMUKIMAN SERTA PERTANAHAN
	1.04.01.2.08.0004	Penyediaan Jasa Pelayanan Umum Kantor														
			Jumlah Laporan Penyediaan Jasa Pelayanan Umum Kantor yang Disediakan				1 Laporan	0,00	Kab. Nunukan, Semua Kecamatan, Semua Kel/Desa	DANA ALOKASI UMUM (DAU)	Melanjutkan pengembangan infrastruktur dan meningkatkan lapangan kerja yang berkualitas, mendorong kewirausahaan, mengembangkan industri kreatif serta mengembangkan agromaritim industri di sentra produksi melalui peran aktif koperasi.	Percepatan Pembangunan Infrastruktur Pelayanan Dasar	-		0,00	DINAS PERUMAHAN RAKYAT DAN KAWASAN PERMUKIMAN SERTA PERTANAHAN

NO	KODE	URUSAN / BIDANG URUSAN / PROGRAM / KEGIATAN / SUB KEGIATAN	INDIKATOR PROGRAM / KEGIATAN / SUB KEGIATAN	TARGET AKHIR PERIODE RENSTRA OPD	REALISASI CAPAIAN RENJA OPD TAHUN 2024	PRAKIRAAN CAPAIAN TARGET RENJA OPD TAHUN 2025	CAPAIAN KINERJA DAN KERANGKA PENDANAAN						KELOMPOK SASARAN	PRAKIRAAN MAJU RENCANA TAHUN 2027		PERANGKAT DAERAH PENANGGUNG JAWAB
							TARGET 2026	PAGU INDIKATIF (Rp)	LOKASI	SUMBER DANA	PRIORITAS			TARGET	PAGU INDIKATIF (Rp)	
											NASIONAL	DAERAH				
1	2	3	4	5	6	7	8	9	10	11	12	13	14	15	16	17
	1.04.01.2.09	Pemeliharaan Barang Milik Daerah Penunjang Urusan Pemerintahan Daerah	-	-			-	0,00			Melanjutkan pengembangan infrastruktur dan meningkatkan lapangan kerja yang berkualitas, mendorong kewirausahaan, mengembangkan industri kreatif serta mengembangkan agromaritim industri di sentra produksi melalui peran aktif koperasi.	Percepatan Pembangunan Infrastruktur Pelayanan Dasar	-	-	0,00	DINAS PERUMAHAN RAKYAT DAN KAWASAN PERMUKIMAN SERTA PERTANAHAN
	1.04.01.2.09.0001	Penyediaan Jasa Pemeliharaan, Biaya Pemeliharaan, dan Pajak Kendaraan Perorangan Dinas atau Kendaraan Dinas Jabatan														
			Jumlah Kendaraan Perorangan Dinas atau Kendaraan Dinas Jabatan yang Dipelihara dan dibayarkan Pajaknya				2 Unit	0,00	Kab. Nunukan, Semua Kecamatan, Semua Kel/Desa	DANA BAGI HASIL (DBH)	Melanjutkan pengembangan infrastruktur dan meningkatkan lapangan kerja yang berkualitas, mendorong kewirausahaan, mengembangkan industri kreatif serta mengembangkan agromaritim industri di sentra produksi melalui peran aktif koperasi.	Percepatan Pembangunan Infrastruktur Pelayanan Dasar	-		0,00	DINAS PERUMAHAN RAKYAT DAN KAWASAN PERMUKIMAN SERTA PERTANAHAN
	1.04.01.2.09.0006	Pemeliharaan Peralatan dan Mesin Lainnya														

NO	KODE	URUSAN / BIDANG URUSAN / PROGRAM / KEGIATAN / SUB KEGIATAN	INDIKATOR PROGRAM / KEGIATAN / SUB KEGIATAN	TARGET AKHIR PERIODE RENSTRA OPD	REALISASI CAPAIAN RENJA OPD TAHUN 2024	PRAKIRAAN CAPAIAN TARGET RENJA OPD TAHUN 2025	CAPAIAN KINERJA DAN KERANGKA PENDANAAN						KELOMPOK SASARAN	PRAKIRAAN MAJU RENCANA TAHUN 2027		PERANGKAT DAERAH PENANGGUNG JAWAB
							TARGET 2026	PAGU INDIKATIF (Rp)	LOKASI	SUMBER DANA	PRIORITAS			TARGET	PAGU INDIKATIF (Rp)	
											NASIONAL	DAERAH				
1	2	3	4	5	6	7	8	9	10	11	12	13	14	15	16	17
			Jumlah Peralatan dan Mesin Lainnya yang Dipelihara				3 Unit	0,00	Kab. Nunukan, Semua Kecamatan, Semua Kel/Desa	DANA BAGI HASIL (DBH)	Melanjutkan pengembangan infrastruktur dan meningkatkan lapangan kerja yang berkualitas, mendorong kewirausahaan, mengembangkan industri kreatif serta mengembangkan agromaritim industri di sentra produksi melalui peran aktif koperasi.	Percepatan Pembangunan Infrastruktur Pelayanan Dasar	-		0,00	DINAS PERUMAHAN RAKYAT DAN KAWASAN PERMUKIMAN SERTA PERTANAHAN
	1.04.01.2.09.0010	Pemeliharaan/Rehabilitasi Sarana dan Prasarana Gedung Kantor atau Bangunan Lainnya														
			Jumlah Sarana dan Prasarana Gedung Kantor atau Bangunan Lainnya yang Dipelihara/Direhabilitasi				1 Unit	0,00	Kab. Nunukan, Semua Kecamatan, Semua Kel/Desa	DANA BAGI HASIL (DBH)	Melanjutkan pengembangan infrastruktur dan meningkatkan lapangan kerja yang berkualitas, mendorong kewirausahaan, mengembangkan industri kreatif serta mengembangkan agromaritim industri di sentra produksi melalui peran aktif koperasi.	Percepatan Pembangunan Infrastruktur Pelayanan Dasar	-		0,00	DINAS PERUMAHAN RAKYAT DAN KAWASAN PERMUKIMAN SERTA PERTANAHAN
2.	**1.04.02**	**PROGRAM PENGEMBANGAN PERUMAHAN**	**-**	**-**			**-**	**0,00**						**-**	**45.200.000,00**	

	1.04.02.2.01	Pendataan Penyediaan dan Rehabilitasi Rumah Korban Bencana atau Relokasi Program Kabupaten/Kota	-	-			-	0,00			-	Percepatan Pembangunan Infrastruktur Pelayanan Dasar	-	-	45.200.000,00	DINAS PERUMAHAN RAKYAT DAN KAWASAN PERMUKIMAN SERTA PERTANAHAN
	1.04.02.2.01.0010	Pendataan dan Verifikasi Calon Penerima Rumah bagi Korban Bencana Kabupaten/Kota														

NO	KODE	URUSAN / BIDANG URUSAN / PROGRAM / KEGIATAN / SUB KEGIATAN	INDIKATOR PROGRAM / KEGIATAN / SUB KEGIATAN	TARGET AKHIR PERIODE RENSTRA OPD	REALISASI CAPAIAN RENJA OPD TAHUN 2024	PRAKIRAAN CAPAIAN TARGET RENJA OPD TAHUN 2025	CAPAIAN KINERJA DAN KERANGKA PENDANAAN						KELOMPOK SASARAN	PRAKIRAAN MAJU RENCANA TAHUN 2027		PERANGKAT DAERAH PENANGGUNG JAWAB
							TARGET 2026	PAGU INDIKATIF (Rp)	LOKASI	SUMBER DANA	PRIORITAS			TARGET	PAGU INDIKATIF (Rp)	
											NASIONAL	DAERAH				
1	2	3	4	5	6	7	8	9	10	11	12	13	14	15	16	17
			Jumlah Dokumen Data Bakal Calon Penerima Rumah bagi Korban Bencana Kabupaten/Kota yang Terverifikasi				25 Dokumen	0,00	Kab. Nunukan, Semua Kecamatan, Semua Kel/Desa	DANA BAGI HASIL (DBH)	-	Percepatan Pembangunan Infrastruktur Pelayanan Dasar	-		45.200.000,00	DINAS PERUMAHAN RAKYAT DAN KAWASAN PERMUKIMAN SERTA PERTANAHAN
	1.04.02.2.03	Pembangunan dan Rehabilitasi Rumah Korban Bencana atau Relokasi Program Kabupaten/Kota	jumlah rumah yang dibangun/rehab bagi korban Bencana atau Relokasi Program Kabupaten/ Kota	-			5 unit	0,00			-	Percepatan Pembangunan Infrastruktur Pelayanan Dasar	-	-	0,00	DINAS PERUMAHAN RAKYAT DAN KAWASAN PERMUKIMAN SERTA PERTANAHAN
	1.04.02.2.03.0001	Rehabilitasi Rumah bagi Korban Bencana														
			Jumlah Rumah Korban Bencana Kabupaten/Kota yang Terehabilitasi				35 Unit Rumah	0,00	Kab. Nunukan, Semua Kecamatan, Semua Kel/Desa	DANA BAGI HASIL (DBH)	-	Percepatan Pembangunan Infrastruktur Pelayanan Dasar	-		0,00	DINAS PERUMAHAN RAKYAT DAN KAWASAN PERMUKIMAN SERTA PERTANAHAN
	1.04.02.2.03.0004	Pembangunan Rumah bagi Korban Bencana														
			Jumlah Rumah bagi Korban Bencana Kabupaten/Kota yang Terbangun				3 Unit Rumah	0,00	Kab. Nunukan, Semua Kecamatan, Semua Kel/Desa	DANA BAGI HASIL (DBH)	-	Percepatan Pembangunan Infrastruktur Pelayanan Dasar	-		0,00	DINAS PERUMAHAN RAKYAT DAN KAWASAN PERMUKIMAN SERTA PERTANAHAN
3.	**1.04.03**	**PROGRAM KAWASAN PERMUKIMAN**	**-**	**-**			**-**	**0,00**						**-**	**5.466.755.000,00**	
	1.04.03.2.02	Penataan dan Peningkatan Kualitas Kawasan Permukiman Kumuh dengan Luas di Bawah 10 (Sepuluh) Ha	-	-			-	0,00			-	-	-	-	0,00	DINAS PERUMAHAN RAKYAT DAN KAWASAN PERMUKIMAN SERTA PERTANAHAN
	1.04.03.2.02.0014	Survei dan Penetapan Lokasi Perumahan dan Permukiman Kumuh														
			Jumlah Dokumen Hasil Survei dan Penetapan Lokasi Perumahan dan Permukiman Kumuh				3 Dokumen	0,00	Kab. Nunukan, Semua Kecamatan, Semua Kel/Desa	DANA BAGI HASIL (DBH)	-	-	-		0,00	DINAS PERUMAHAN RAKYAT DAN KAWASAN PERMUKIMAN SERTA PERTANAHAN

	1.04.03.2.03	Peningkatan Kualitas Kawasan Permukiman Kumuh dengan Luas di Bawah 10 (Sepuluh) Ha	-	-			-	0,00			-	-	-	-	5.466.755.000,00	DINAS PERUMAHAN RAKYAT DAN KAWASAN PERMUKIMAN SERTA PERTANAHAN
	1.04.03.2.03.0002	Perbaikan Rumah Tidak Layak Huni														
			Jumlah Rumah Tidak Layak Huni yang Diperbaiki				200 Unit Rumah	0,00	Kab. Nunukan, Semua Kecamatan, Semua Kel/Desa	DANA BAGI HASIL (DBH)	-	-	-		5.466.755.000,00	DINAS PERUMAHAN RAKYAT DAN KAWASAN PERMUKIMAN SERTA PERTANAHAN
	1.04.03.2.03.0004	Koordinasi dan Sinkronisasi Pengendalian Penyelenggaraan Pemugaran/Peremajaan Permukiman Kumuh														

NO	KODE	URUSAN / BIDANG URUSAN / PROGRAM / KEGIATAN / SUB KEGIATAN	INDIKATOR PROGRAM / KEGIATAN / SUB KEGIATAN	TARGET AKHIR PERIODE RENSTRA OPD	REALISASI CAPAIAN RENJA OPD TAHUN 2024	PRAKIRAAN CAPAIAN TARGET RENJA OPD TAHUN 2025	CAPAIAN KINERJA DAN KERANGKA PENDANAAN						KELOMPOK SASARAN	PRAKIRAAN MAJU RENCANA TAHUN 2027		PERANGKAT DAERAH PENANGGUNG JAWAB
							TARGET 2026	PAGU INDIKATIF (Rp)	LOKASI	SUMBER DANA	PRIORITAS			TARGET	PAGU INDIKATIF (Rp)	
											NASIONAL	DAERAH				
1	2	3	4	5	6	7	8	9	10	11	12	13	14	15	16	17
			Jumlah Laporan Hasil Koordinasi dan Sinkronisasi Pengendalian Penyelenggaraan Pemugaran/Peremajaan Permukiman Kumuh				1 Laporan	0,00	Kab. Nunukan, Semua Kecamatan, Semua Kel/Desa	DANA BAGI HASIL (DBH)	-	-	-		0,00	DINAS PERUMAHAN RAKYAT DAN KAWASAN PERMUKIMAN SERTA PERTANAHAN
	1.04.03.2.03.0013	Pelaksanaan Pemugaran Kawasan Permukiman Kumuh														
			Luas Permukiman Kumuh yang Dipugar				1 Ha	0,00	Kab. Nunukan, Semua Kecamatan, Semua Kel/Desa	DANA BAGI HASIL (DBH)	-	-	-		0,00	DINAS PERUMAHAN RAKYAT DAN KAWASAN PERMUKIMAN SERTA PERTANAHAN
4.	**1.04.05**	**PROGRAM PENINGKATAN PRASARANA, SARANA DAN UTILITAS UMUM (PSU)**	**-**	**-**			**-**	**0,00**						**-**	**100.000.000,00**	
	1.04.05.2.01	Urusan Penyelenggaraan PSU Perumahan	-	-			-	0,00			-	Percepatan Pembangunan Infrastruktur Pelayanan Dasar	-	-	100.000.000,00	DINAS PERUMAHAN RAKYAT DAN KAWASAN PERMUKIMAN SERTA PERTANAHAN
	1.04.05.2.01.0003	Koordinasi dan Sinkronisasi dalam rangka Penyediaan Prasarana, Sarana, dan Utilitas Umum Perumahan														
			Jumlah Laporan Hasil Koordinasi dan Sinkronisasi dalam rangka Penyediaan Prasarana, Sarana, dan Utilitas Umum Perumahan				3 Laporan	0,00	Kab. Nunukan, Semua Kecamatan, Semua Kel/Desa	DANA BAGI HASIL (DBH)	-	Percepatan Pembangunan Infrastruktur Pelayanan Dasar	-		100.000.000,00	DINAS PERUMAHAN RAKYAT DAN KAWASAN PERMUKIMAN SERTA PERTANAHAN
	1.04.05.2.01.0011	Perbaikan Prasarana, Sarana, dan Utilitas Umum di Perumahan														

			Jumlah Lokasi PSU Perumahan yang Dilaksanakan Perbaikan				40 Lokasi	0,00	Kab. Nunukan, Semua Kecamatan, Semua Kel/Desa	DANA BAGI HASIL (DBH)	-	Percepatan Pembangunan Infrastruktur Pelayanan Dasar	-		0,00	DINAS PERUMAHAN RAKYAT DAN KAWASAN PERMUKIMAN SERTA PERTANAHAN
	1.04.05.2.01.0012	Penyediaan Prasarana, Sarana, dan Utilitas Umum di Perumahan														
			Jumlah Lokasi Perumahan yang Disediakan Prasarana, Sarana, dan Utilitas Umum				40 Lokasi	0,00	Kab. Nunukan, Semua Kecamatan, Semua Kel/Desa	DANA BAGI HASIL (DBH)	-	Percepatan Pembangunan Infrastruktur Pelayanan Dasar	-		0,00	DINAS PERUMAHAN RAKYAT DAN KAWASAN PERMUKIMAN SERTA PERTANAHAN
	2	**URUSAN PEMERINTAHAN WAJIB YANG TIDAK BERKAITAN DENGAN PELAYANAN DASAR**						**0,00**							**0,00**	
	2.10	**URUSAN PEMERINTAHAN BIDANG PERTANAHAN**						**0,00**							**0,00**	
I.	**2.10.04**	**PROGRAM PENYELESAIAN SENGKETA TANAH GARAPAN**	**-**	**-**			**-**	**0,00**						**-**	**0,00**	

NO	KODE	URUSAN / BIDANG URUSAN / PROGRAM / KEGIATAN / SUB KEGIATAN	INDIKATOR PROGRAM / KEGIATAN / SUB KEGIATAN	TARGET AKHIR PERIODE RENSTRA OPD	REALISASI CAPAIAN RENJA OPD TAHUN 2024	PRAKIRAAN CAPAIAN TARGET RENJA OPD TAHUN 2025	CAPAIAN KINERJA DAN KERANGKA PENDANAAN						KELOMPOK SASARAN	PRAKIRAAN MAJU RENCANA TAHUN 2027		PERANGKAT DAERAH PENANGGUNG JAWAB
							TARGET 2026	PAGU INDIKATIF (Rp)	LOKASI	SUMBER DANA	PRIORITAS			TARGET	PAGU INDIKATIF (Rp)	
											NASIONAL	DAERAH				
1	2	3	4	5	6	7	8	9	10	11	12	13	14	15	16	17
	2.10.04.2.01	Penyelesaian Sengketa Tanah Garapan dalam Daerah Kabupaten/Kota	-	-			-	0,00			Melanjutkan pengembangan infrastruktur dan meningkatkan lapangan kerja yang berkualitas, mendorong kewirausahaan, mengembangkan industri kreatif serta mengembangkan agromaritim industri di sentra produksi melalui peran aktif koperasi.	Peningkatan Tata Kelola Pemerintahan	Pemerintah daerah Kabupaten Nunukan	-	0,00	DINAS PERUMAHAN RAKYAT DAN KAWASAN PERMUKIMAN SERTA PERTANAHAN
	2.10.04.2.01.0005	Inventarisasi Kasus Pertanahan dalam 1 (satu) Daerah Kabupaten/Kota														

			Jumlah Data Kasus Pertanahan dalam 1 (Satu) Daerah Kabupaten/Kota				1 Dokumen	0,00	Kab. Nunukan, Semua Kecamatan, Semua Kel/Desa	DANA BAGI HASIL (DBH)	Melanjutkan pengembangan infrastruktur dan meningkatkan lapangan kerja yang berkualitas, mendorong kewirausahaan, mengembangkan industri kreatif serta mengembangkan agromaritim industri di sentra produksi melalui peran aktif koperasi.	Peningkatan Tata Kelola Pemerintahan	Pemerintah daerah Kabupaten Nunukan		0,00	DINAS PERUMAHAN RAKYAT DAN KAWASAN PERMUKIMAN SERTA PERTANAHAN
2.	**2.10.05**	**PROGRAM PENYELESAIAN GANTI KERUGIAN DAN SANTUNAN TANAH UNTUK PEMBANGUNAN**	**-**	**-**			**-**	**0,00**						**-**	**0,00**	

NO	KODE	URUSAN / BIDANG URUSAN / PROGRAM / KEGIATAN / SUB KEGIATAN	INDIKATOR PROGRAM / KEGIATAN / SUB KEGIATAN	TARGET AKHIR PERIODE RENSTRA OPD	REALISASI CAPAIAN RENJA OPD TAHUN 2024	PRAKIRAAN CAPAIAN TARGET RENJA OPD TAHUN 2025	CAPAIAN KINERJA DAN KERANGKA PENDANAAN						KELOMPOK SASARAN	PRAKIRAAN MAJU RENCANA TAHUN 2027		PERANGKAT DAERAH PENANGGUNG JAWAB
							TARGET 2026	PAGU INDIKATIF (Rp)	LOKASI	SUMBER DANA	PRIORITAS			TARGET	PAGU INDIKATIF (Rp)	
											NASIONAL	DAERAH				
1	2	3	4	5	6	7	8	9	10	11	12	13	14	15	16	17

	2.10.05.2.01	Penyelesaian Masalah Ganti Kerugian dan Santunan Tanah untuk Pembangunan oleh Pemerintah Daerah Kabupaten/Kota	-	-			-	0,00			Melanjutkan pengembangan infrastruktur dan meningkatkan lapangan kerja yang berkualitas, mendorong kewirausahaan, mengembangkan industri kreatif serta mengembangkan agromaritim industri di sentra produksi melalui peran aktif koperasi.	Peningkatan Tata Kelola Pemerintahan	Masyarakat	-	0,00	DINAS PERUMAHAN RAKYAT DAN KAWASAN PERMUKIMAN SERTA PERTANAHAN
	2.10.05.2.01.0002	Koordinasi dan Sinkronisasi Penyelesaian Masalah Ganti Kerugian dan Santunan Tanah untuk Pembangunan oleh Pemerintah Daerah Kabupaten/Kota														
			Jumlah Dokumen Koordinasi dan Sinkronisasi Penyelesaian Masalah Ganti Kerugian dan Santunan Tanah untuk Pembangunan oleh Pemerintah Daerah Kabupaten/Kota				1 Dokumen	0,00	Kab. Nunukan, Semua Kecamatan, Semua Kel/Desa	DANA BAGI HASIL (DBH)	Melanjutkan pengembangan infrastruktur dan meningkatkan lapangan kerja yang berkualitas, mendorong kewirausahaan, mengembangkan industri kreatif serta mengembangkan agromaritim industri di sentra produksi melalui peran aktif koperasi.	Peningkatan Tata Kelola Pemerintahan	Masyarakat		0,00	DINAS PERUMAHAN RAKYAT DAN KAWASAN PERMUKIMAN SERTA PERTANAHAN
	2.10.05.2.01.0005	Penyelesaian masalah Ganti Kerugian Tanah untuk Pembangunan oleh Pemerintah Daerah Kabupaten/Kota														

NO	KODE	URUSAN / BIDANG URUSAN / PROGRAM / KEGIATAN / SUB KEGIATAN	INDIKATOR PROGRAM / KEGIATAN / SUB KEGIATAN	TARGET AKHIR PERIODE RENSTRA OPD	REALISASI CAPAIAN RENJA OPD TAHUN 2024	PRAKIRAAN CAPAIAN TARGET RENJA OPD TAHUN 2025	CAPAIAN KINERJA DAN KERANGKA PENDANAAN						KELOMPOK SASARAN	PRAKIRAAN MAJU RENCANA TAHUN 2027		PERANGKAT DAERAH PENANGGUNG JAWAB
							TARGET 2026	PAGU INDIKATIF (Rp)	LOKASI	SUMBER DANA	PRIORITAS			TARGET	PAGU INDIKATIF (Rp)	
											NASIONAL	DAERAH				
1	2	3	4	5	6	7	8	9	10	11	12	13	14	15	16	17
			Jumlah laporan penyelesaian Permasalahan Ganti Kerugian tanah untuk pembangunan				1 Laporan	0,00	Kab. Nunukan, Semua Kecamatan, Semua Kel/Desa	DANA BAGI HASIL (DBH)	Melanjutkan pengembangan infrastruktur dan meningkatkan lapangan kerja yang berkualitas, mendorong kewirausahaan, mengembangkan industri kreatif serta mengembangkan agromaritim industri di sentra produksi melalui peran aktif koperasi.	Peningkatan Tata Kelola Pemerintahan	Masyarakat		0,00	DINAS PERUMAHAN RAKYAT DAN KAWASAN PERMUKIMAN SERTA PERTANAHAN
	2.10.05.2.01.0007	Koordinasi dan Fasilitasi Penyelesaian Sengketa dan Konflik Pertanahan Potensi TORA dalam 1 (satu) Daerah Kabupaten/Kota														
			Jumlah Laporan Koordinasi dan Fasilitasi Penyelesaian Sengketa dan Konflik Pertanahan Potensi TORA dalam 1(satu) Daerah Kabupaten/Kota				1 Laporan	0,00	Kab. Nunukan, Semua Kecamatan, Semua Kel/Desa	DANA BAGI HASIL (DBH)	Melanjutkan pengembangan infrastruktur dan meningkatkan lapangan kerja yang berkualitas, mendorong kewirausahaan, mengembangkan industri kreatif serta mengembangkan agromaritim industri di sentra produksi melalui peran aktif koperasi.	Peningkatan Tata Kelola Pemerintahan	Masyarakat		0,00	DINAS PERUMAHAN RAKYAT DAN KAWASAN PERMUKIMAN SERTA PERTANAHAN

3.	**2.10.06**	**PROGRAM REDISTRIBUSI TANAH, DAN GANTI KERUGIAN PROGRAM TANAH KELEBIHAN MAKSIMUM DAN TANAH ABSENTEE**	-	-			-	**0,00**						-	**0,00**	

NO	KODE	URUSAN / BIDANG URUSAN / PROGRAM / KEGIATAN / SUB KEGIATAN	INDIKATOR PROGRAM / KEGIATAN / SUB KEGIATAN	TARGET AKHIR PERIODE RENSTRA OPD	REALISASI CAPAIAN RENJA OPD TAHUN 2024	PRAKIRAAN CAPAIAN TARGET RENJA OPD TAHUN 2025	CAPAIAN KINERJA DAN KERANGKA PENDANAAN						KELOMPOK SASARAN	PRAKIRAAN MAJU RENCANA TAHUN 2027		PERANGKAT DAERAH PENANGGUNG JAWAB
							TARGET 2026	PAGU INDIKATIF (Rp)	LOKASI	SUMBER DANA	PRIORITAS			TARGET	PAGU INDIKATIF (Rp)	
											NASIONAL	DAERAH				
1	2	3	4	5	6	7	8	9	10	11	12	13	14	15	16	17
	2.10.06.2.01	Penetapan Subjek dan Objek Redistribusi Tanah serta Ganti Kerugian Tanah Kelebihan Maksimum dan Tanah Absentee dalam 1 (Satu) Daerah Kabupaten/Kota	-	-			-	0,00			Melanjutkan pengembangan infrastruktur dan meningkatkan lapangan kerja yang berkualitas, mendorong kewirausahaan, mengembangkan industri kreatif serta mengembangkan agromaritim industri di sentra produksi melalui peran aktif koperasi.	Percepatan Pembangunan Infrastruktur Pelayanan Dasar	Masyarakat	-	0,00	DINAS PERUMAHAN RAKYAT DAN KAWASAN PERMUKIMAN SERTA PERTANAHAN
	2.10.06.2.01.0007	Koordinasi Pembentukan dan Pelaksanaan Fungsi Gugus Tugas Reforma Agraria Tingkat Kabupaten/Kota.														

			Jumlah Laporan Kegiatan Gugus Tugas Reforma Agraria Tingkat Kabupaten/Kota				1 Laporan	0,00	Kab. Nunukan, Semua Kecamatan, Semua Kel/Desa	DANA BAGI HASIL (DBH)	Melanjutkan pengembangan infrastruktur dan meningkatkan lapangan kerja yang berkualitas, mendorong kewirausahaan, mengembangkan industri kreatif serta mengembangkan agromaritim industri di sentra produksi melalui peran aktif koperasi.	Percepatan Pembangunan Infrastruktur Pelayanan Dasar	Masyarakat		0,00	DINAS PERUMAHAN RAKYAT DAN KAWASAN PERMUKIMAN SERTA PERTANAHAN
4.	**2.10.10**	**PROGRAM PENATAGUNAAN TANAH**	**-**	**-**			**-**	**0,00**						**-**	**0,00**	

NO	KODE	URUSAN / BIDANG URUSAN / PROGRAM / KEGIATAN / SUB KEGIATAN	INDIKATOR PROGRAM / KEGIATAN / SUB KEGIATAN	TARGET AKHIR PERIODE RENSTRA OPD	REALISASI CAPAIAN RENJA OPD TAHUN 2024	PRAKIRAAN CAPAIAN TARGET RENJA OPD TAHUN 2025	CAPAIAN KINERJA DAN KERANGKA PENDANAAN						KELOMPOK SASARAN	PRAKIRAAN MAJU RENCANA TAHUN 2027		PERANGKAT DAERAH PENANGGUNG JAWAB
							TARGET 2026	PAGU INDIKATIF (Rp)	LOKASI	SUMBER DANA	PRIORITAS NASIONAL	PRIORITAS DAERAH		TARGET	PAGU INDIKATIF (Rp)	
1	2	3	4	5	6	7	8	9	10	11	12	13	14	15	16	17
	2.10.10.2.01	Penggunaan Tanah yang Hamparannya dalam satu Daerah Kabupaten/Kota	-	-			-	0,00			Melanjutkan pengembangan infrastruktur dan meningkatkan lapangan kerja yang berkualitas, mendorong kewirausahaan, mengembangkan industri kreatif serta mengembangkan agromaritim industri di sentra produksi melalui peran aktif koperasi.	Percepatan Pembangunan Infrastruktur Pelayanan Dasar	Perangkat Daerah	-	0,00	DINAS PERUMAHAN RAKYAT DAN KAWASAN PERMUKIMAN SERTA PERTANAHAN
	2.10.10.2.01.0001	Koordinasi dan Sinkronisasi Perencanaan Penggunaan Tanah														
			Jumlah Laporan Koordinasi dan Sinkronisasi Perencanaan Penggunaan Tanah dalam 1 (Satu) Kabupaten/Kota				1 Laporan	0,00	Kab. Nunukan, Semua Kecamatan, Semua Kel/Desa	DANA BAGI HASIL (DBH)	Melanjutkan pengembangan infrastruktur dan meningkatkan lapangan kerja yang berkualitas, mendorong kewirausahaan, mengembangkan industri kreatif serta mengembangkan agromaritim industri di sentra produksi melalui peran aktif koperasi.	Percepatan Pembangunan Infrastruktur Pelayanan Dasar	Perangkat Daerah		0,00	DINAS PERUMAHAN RAKYAT DAN KAWASAN PERMUKIMAN SERTA PERTANAHAN
		DINAS PEMADAM KEBAKARAN DAN PENYELAMATAN						**29.241.120.104,00**							**32.511.422.327,33**	
	1	**URUSAN PEMERINTAHAN WAJIB YANG BERKAITAN DENGAN PELAYANAN**						**29.241.120.104,00**							**32.511.422.327,33**	

		DASAR														
	1.05	**URUSAN PEMERINTAHAN BIDANG KETENTERAMAN DAN KETERTIBAN UMUM SERTA PERLINDUNGAN MASYARAKAT**						**29.241.120.104,00**							**32.511.422.327,33**	

NO	KODE	URUSAN / BIDANG URUSAN / PROGRAM / KEGIATAN / SUB KEGIATAN	INDIKATOR PROGRAM / KEGIATAN / SUB KEGIATAN	TARGET AKHIR PERIODE RENSTRA OPD	REALISASI CAPAIAN RENJA OPD TAHUN 2024	PRAKIRAAN CAPAIAN TARGET RENJA OPD TAHUN 2025	CAPAIAN KINERJA DAN KERANGKA PENDANAAN						KELOMPOK SASARAN	PRAKIRAAN MAJU RENCANA TAHUN 2027		PERANGKAT DAERAH PENANGGUNG JAWAB
							TARGET 2026	PAGU INDIKATIF (Rp)	LOKASI	SUMBER DANA	PRIORITAS			TARGET	PAGU INDIKATIF (Rp)	
											NASIONAL	DAERAH				
1	2	3	4	5	6	7	8	9	10	11	12	13	14	15	16	17
1.	**1.05.01**	**PROGRAM PENUNJANG URUSAN PEMERINTAHAN DAERAH KABUPATEN/KOTA**	**Persentase tingkat capaian keberhasilan pelaksanaan tata kelola administrasi, perencanaan, dan keuangan perangkat daerah**	**-**			**100 Persen**	**27.895.815.714,00**						**-**	**30.469.125.619,33**	
	1.05.01.2.01	Perencanaan, Penganggaran, dan Evaluasi Kinerja Perangkat Daerah	Jumlah dokumen perencanaan,penganggaran, dan evaluasi kinerja perangkat daerah yang berkualitas yang disusun	-			31 Dokumen	66.859.285,00			-	-	-	-	73.672.500,00	DINAS PEMADAM KEBAKARAN DAN PENYELAMATAN
	1.05.01.2.01.0001	Penyusunan Dokumen Perencanaan Perangkat Daerah														
			Jumlah Dokumen Perencanaan Perangkat Daerah				7 Dokumen	21.973.955,00	Kab. Nunukan, Semua Kecamatan, Semua Kel/Desa	DANA BAGI HASIL (DBH)	-	-	-		24.172.500,00	DINAS PEMADAM KEBAKARAN DAN PENYELAMATAN
	1.05.01.2.01.0006	Koordinasi dan Penyusunan Laporan Capaian Kinerja dan Ikhtisar Realisasi Kinerja SKPD														
			Jumlah Laporan Capaian Kinerja dan Ikhtisar Realisasi Kinerja SKPD dan Laporan Hasil Koordinasi Penyusunan Laporan Capaian Kinerja dan Ikhtisar Realisasi Kinerja SKPD				22 Laporan	27.955.680,00	Kab. Nunukan, Semua Kecamatan, Semua Kel/Desa	DANA BAGI HASIL (DBH)	-	-	-		30.800.000,00	DINAS PEMADAM KEBAKARAN DAN PENYELAMATAN
	1.05.01.2.01.0007	Evaluasi Kinerja Perangkat Daerah														
			Jumlah Laporan Evaluasi Kinerja Perangkat Daerah				2 Laporan	16.929.650,00	Kab. Nunukan, Semua Kecamatan, Semua Kel/Desa	DANA BAGI HASIL (DBH)	-	-	-		18.700.000,00	DINAS PEMADAM KEBAKARAN DAN PENYELAMATAN
	1.05.01.2.02	Administrasi Keuangan Perangkat Daerah	Jumlah unit kerja internal yang mendapatkan layanan administrasi keuangan	-			4 unit	14.868.081.524,00			-	-	-	-	15.133.080.776,00	DINAS PEMADAM KEBAKARAN DAN PENYELAMATAN
	1.05.01.2.02.0001	Penyediaan Gaji dan Tunjangan ASN														
			Jumlah Orang yang Menerima Gaji dan Tunjangan ASN				165 Orang/bulan	14.868.081.524,00	Kab. Nunukan, Semua Kecamatan, Semua Kel/Desa	DANA ALOKASI UMUM (DAU)	-	-	-		15.133.080.776,00	DINAS PEMADAM KEBAKARAN DAN PENYELAMATAN

	1.05.01.2.03	Administrasi Barang Milik Daerah pada Perangkat Daerah	Jumlah unit kerja internal yang mendapatkan layanan pemeliharaan BMD	-			4 unit	42.200.000,00			-	-	-	-	44.110.000,00	DINAS PEMADAM KEBAKARAN DAN PENYELAMATAN
	1.05.01.2.03.0005	Rekonsiliasi dan Penyusunan Laporan Barang Milik Daerah pada SKPD														
			Jumlah Laporan Rekonsiliasi dan Penyusunan Laporan Barang Milik Daerah pada SKPD				2 Laporan	42.200.000,00	Kab. Nunukan, Semua Kecamatan, Semua Kel/Desa	DANA BAGI HASIL (DBH)	-	-	-		44.110.000,00	DINAS PEMADAM KEBAKARAN DAN PENYELAMATAN
	1.05.01.2.05	Administrasi Kepegawaian Perangkat Daerah	Jumlah unit kerja internal yang mendapatkan layanan administrasi kepegawaian	-			4 Unit	591.106.000,00			-	-	-	-	2.178.530.000,00	DINAS PEMADAM KEBAKARAN DAN PENYELAMATAN
	1.05.01.2.05.0002	Pengadaan Pakaian Dinas beserta Atribut Kelengkapannya														

NO	KODE	URUSAN / BIDANG URUSAN / PROGRAM / KEGIATAN / SUB KEGIATAN	INDIKATOR PROGRAM / KEGIATAN / SUB KEGIATAN	TARGET AKHIR PERIODE RENSTRA OPD	REALISASI CAPAIAN RENJA OPD TAHUN 2024	PRAKIRAAN CAPAIAN TARGET RENJA OPD TAHUN 2025	CAPAIAN KINERJA DAN KERANGKA PENDANAAN						KELOMPOK SASARAN	PRAKIRAAN MAJU RENCANA TAHUN 2027		PERANGKAT DAERAH PENANGGUNG JAWAB
							TARGET 2026	PAGU INDIKATIF (Rp)	LOKASI	SUMBER DANA	PRIORITAS			TARGET	PAGU INDIKATIF (Rp)	
											NASIONAL	DAERAH				
1	2	3	4	5	6	7	8	9	10	11	12	13	14	15	16	17
			Jumlah Paket Pakaian Dinas beserta Atribut Kelengkapan				391 Paket	430.100.000,00	Kab. Nunukan, Semua Kecamatan, Semua Kel/Desa	DANA BAGI HASIL (DBH)	-	-	-		2.000.000.000,00	DINAS PEMADAM KEBAKARAN DAN PENYELAMATAN
	1.05.01.2.05.0009	Pendidikan dan Pelatihan Pegawai Berdasarkan Tugas dan Fungsi														
			Jumlah Pegawai Berdasarkan Tugas dan Fungsi yang Mengikuti Pendidikan dan Pelatihan				7 Orang	161.006.000,00	Kab. Nunukan, Semua Kecamatan, Semua Kel/Desa	DANA BAGI HASIL (DBH)	-	-	-		178.530.000,00	DINAS PEMADAM KEBAKARAN DAN PENYELAMATAN
	1.05.01.2.06	Administrasi Umum Perangkat Daerah	Jumlah unit kerja internal yang mendapatkan layanan administrasi umum	-			4 unit	316.917.925,00			-	-	-	-	318.228.881,49	DINAS PEMADAM KEBAKARAN DAN PENYELAMATAN
	1.05.01.2.06.0001	Penyediaan Komponen Instalasi Listrik/Penerangan Bangunan Kantor														
			Jumlah Paket Komponen Instalasi Listrik/Penerangan Bangunan Kantor yang Disediakan				7 Paket	6.688.000,00	Kab. Nunukan, Semua Kecamatan, Semua Kel/Desa	DANA BAGI HASIL (DBH)	-	-	-		6.600.000,00	DINAS PEMADAM KEBAKARAN DAN PENYELAMATAN
	1.05.01.2.06.0002	Penyediaan Peralatan dan Perlengkapan Kantor														
			Jumlah Paket Peralatan dan Perlengkapan Kantor yang Disediakan				4 Paket	80.200.000,00	Kab. Nunukan, Semua Kecamatan, Semua Kel/Desa	DANA BAGI HASIL (DBH)	-	-	-		66.000.000,00	DINAS PEMADAM KEBAKARAN DAN PENYELAMATAN
	1.05.01.2.06.0004	Penyediaan Bahan Logistik Kantor														
			Jumlah Paket Bahan Logistik Kantor yang Disediakan				28 Paket	65.297.180,00	Kab. Nunukan, Semua Kecamatan, Semua Kel/Desa	DANA BAGI HASIL (DBH)	-	-	-		69.613.500,00	DINAS PEMADAM KEBAKARAN DAN PENYELAMATAN
	1.05.01.2.06.0005	Penyediaan Barang Cetakan dan Penggandaan														

			Jumlah Paket Barang Cetakan dan Penggandaan yang Disediakan				6 Paket	10.770.745,00	Kab. Nunukan, Semua Kecamatan, Semua Kel/Desa	DANA BAGI HASIL (DBH)	-	-	-		11.015.381,49	DINAS PEMADAM KEBAKARAN DAN PENYELAMATAN
	1.05.01.2.06.0009	Penyelenggaraan Rapat Koordinasi dan Konsultasi SKPD														
			Jumlah Laporan Penyelenggaraan Rapat Koordinasi dan Konsultasi SKPD				5 Laporan	153.962.000,00	Kab. Nunukan, Semua Kecamatan, Semua Kel/Desa	DANA BAGI HASIL (DBH)	-	-	-		165.000.000,00	DINAS PEMADAM KEBAKARAN DAN PENYELAMATAN
	1.05.01.2.07	Pengadaan Barang Milik Daerah Penunjang Urusan Pemerintah Daerah	-	-			-	1.597.895.300,00			-	-	-	-	2.457.043.841,80	DINAS PEMADAM KEBAKARAN DAN PENYELAMATAN
	1.05.01.2.07.0002	Pengadaan Kendaraan Dinas Operasional atau Lapangan														
			Jumlah Unit Kendaraan Dinas Operasional atau Lapangan yang Disediakan				4 Unit	220.020.000,00	Kab. Nunukan, Semua Kecamatan, Semua Kel/Desa	DANA BAGI HASIL (DBH)	-	-	-		275.000.000,00	DINAS PEMADAM KEBAKARAN DAN PENYELAMATAN
	1.05.01.2.07.0005	Pengadaan Mebel														

NO	KODE	URUSAN / BIDANG URUSAN / PROGRAM / KEGIATAN / SUB KEGIATAN	INDIKATOR PROGRAM / KEGIATAN / SUB KEGIATAN	TARGET AKHIR PERIODE RENSTRA OPD	REALISASI CAPAIAN RENJA OPD TAHUN 2024	PRAKIRAAN CAPAIAN TARGET RENJA OPD TAHUN 2025	CAPAIAN KINERJA DAN KERANGKA PENDANAAN						KELOMPOK SASARAN	PRAKIRAAN MAJU RENCANA TAHUN 2027		PERANGKAT DAERAH PENANGGUNG JAWAB
							TARGET 2026	PAGU INDIKATIF (Rp)	LOKASI	SUMBER DANA	PRIORITAS			TARGET	PAGU INDIKATIF (Rp)	
											NASIONAL	DAERAH				
1	2	3	4	5	6	7	8	9	10	11	12	13	14	15	16	17
			Jumlah Paket Mebel yang Disediakan				4 Unit	200.000.000,00	Kab. Nunukan, Semua Kecamatan, Semua Kel/Desa	DANA BAGI HASIL (DBH)	-	-	-		275.000.000,00	DINAS PEMADAM KEBAKARAN DAN PENYELAMATAN
	1.05.01.2.07.0009	Pengadaan Gedung Kantor atau Bangunan Lainnya														
			Jumlah Unit Gedung Kantor atau Bangunan Lainnya yang Disediakan				1 Unit	951.465.300,00	Kab. Nunukan, Semua Kecamatan, Semua Kel/Desa	DANA BAGI HASIL (DBH)	-	-	-		1.657.343.841,80	DINAS PEMADAM KEBAKARAN DAN PENYELAMATAN
	1.05.01.2.07.0010	Pengadaan Sarana dan Prasarana Gedung Kantor atau Bangunan Lainnya														
			Jumlah Unit Sarana dan Prasarana Gedung Kantor atau Bangunan Lainnya yang Disediakan				3 Unit	146.410.000,00	Kab. Nunukan, Semua Kecamatan, Semua Kel/Desa	DANA BAGI HASIL (DBH)	-	-	-		161.700.000,00	DINAS PEMADAM KEBAKARAN DAN PENYELAMATAN
	1.05.01.2.07.0011	Pengadaan Sarana dan Prasarana Pendukung Gedung Kantor atau Bangunan Lainnya														
			Jumlah Unit Sarana dan Prasarana Pendukung Gedung Kantor atau Bangunan Lainnya yang Disediakan				3 Unit	80.000.000,00	-	DANA BAGI HASIL (DBH)	-	-	-		88.000.000,00	DINAS PEMADAM KEBAKARAN DAN PENYELAMATAN
	1.05.01.2.08	Penyediaan Jasa Penunjang Urusan Pemerintahan Daerah	Jumlah unit kerja internal yang mendapatkan layanan penyediaan jasa penunjang	-			4 unit	9.197.067.956,00			-	-	-	-	9.155.319.912,20	DINAS PEMADAM KEBAKARAN DAN PENYELAMATAN
	1.05.01.2.08.0002	Penyediaan Jasa Komunikasi, Sumber Daya Air dan Listrik														

			Jumlah Laporan Penyediaan Jasa Komunikasi, Sumber Daya Air dan Listrik yang Disediakan				5 Laporan	242.318.000,00	Kab. Nunukan, Semua Kecamatan, Semua Kel/Desa	DANA BAGI HASIL (DBH)	-	-	-		250.417.453,00	DINAS PEMADAM KEBAKARAN DAN PENYELAMATAN
	1.05.01.2.08.0004	Penyediaan Jasa Pelayanan Umum Kantor														
			Jumlah Laporan Penyediaan Jasa Pelayanan Umum Kantor yang Disediakan				12 Laporan	8.954.749.956,00	Kab. Nunukan, Semua Kecamatan, Semua Kel/Desa	DANA ALOKASI UMUM (DAU)	-	-	-		8.904.902.459,20	DINAS PEMADAM KEBAKARAN DAN PENYELAMATAN
	1.05.01.2.09	Pemeliharaan Barang Milik Daerah Penunjang Urusan Pemerintahan Daerah	Jumlah unit kerja internal yang mendapatkan layanan pemeliharaan BMD	-			4 unit	1.215.687.724,00			-	-	-	-	1.109.139.707,84	DINAS PEMADAM KEBAKARAN DAN PENYELAMATAN
	1.05.01.2.09.0001	Penyediaan Jasa Pemeliharaan, Biaya Pemeliharaan, dan Pajak Kendaraan Perorangan Dinas atau Kendaraan Dinas Jabatan														
			Jumlah Kendaraan Perorangan Dinas atau Kendaraan Dinas Jabatan yang Dipelihara dan dibayarkan Pajaknya				6 Unit	10.000.000,00	Kab. Nunukan, Semua Kecamatan, Semua Kel/Desa	DANA BAGI HASIL (DBH)	-	-	-		11.000.000,00	DINAS PEMADAM KEBAKARAN DAN PENYELAMATAN
	1.05.01.2.09.0002	Penyediaan Jasa Pemeliharaan, Biaya Pemeliharaan, Pajak dan Perizinan Kendaraan Dinas Operasional atau Lapangan														
			Jumlah Kendaraan Dinas Operasional atau Lapangan yang Dipelihara dan dibayarkan Pajak dan Perizinannya				19 Unit	1.007.452.094,00	Kab. Nunukan, Semua Kecamatan, Semua Kel/Desa	DANA BAGI HASIL (DBH)	-	-	-		880.999.707,84	DINAS PEMADAM KEBAKARAN DAN PENYELAMATAN

NO	KODE	URUSAN / BIDANG URUSAN / PROGRAM / KEGIATAN / SUB KEGIATAN	INDIKATOR PROGRAM / KEGIATAN / SUB KEGIATAN	TARGET AKHIR PERIODE RENSTRA OPD	REALISASI CAPAIAN RENJA OPD TAHUN 2024	PRAKIRAAN CAPAIAN TARGET RENJA OPD TAHUN 2025	CAPAIAN KINERJA DAN KERANGKA PENDANAAN						KELOMPOK SASARAN	PRAKIRAAN MAJU RENCANA TAHUN 2027		PERANGKAT DAERAH PENANGGUNG JAWAB
							TARGET 2026	PAGU INDIKATIF (Rp)	LOKASI	SUMBER DANA	PRIORITAS			TARGET	PAGU INDIKATIF (Rp)	
											NASIONAL	DAERAH				
1	2	3	4	5	6	7	8	9	10	11	12	13	14	15	16	17
	1.05.01.2.09.0006	Pemeliharaan Peralatan dan Mesin Lainnya														
			Jumlah Peralatan dan Mesin Lainnya yang Dipelihara				4 Unit	12.240.000,00	Kab. Nunukan, Semua Kecamatan, Semua Kel/Desa	DANA BAGI HASIL (DBH)	-	-	-		12.540.000,00	DINAS PEMADAM KEBAKARAN DAN PENYELAMATAN
	1.05.01.2.09.0009	Pemeliharaan/Rehabilitasi Gedung Kantor dan Bangunan Lainnya														
			Jumlah Gedung Kantor dan Bangunan Lainnya yang Dipelihara/Direhabilitasi				2 Unit	86.000.000,00	Kab. Nunukan, Semua Kecamatan, Semua Kel/Desa	DANA BAGI HASIL (DBH)	-	-	-		94.600.000,00	DINAS PEMADAM KEBAKARAN DAN PENYELAMATAN
	1.05.01.2.09.0010	Pemeliharaan/Rehabilitasi Sarana dan Prasarana Gedung Kantor atau Bangunan Lainnya														
			Jumlah Sarana dan Prasarana Gedung Kantor atau Bangunan Lainnya yang Dipelihara/Direhabilitasi				2 Unit	99.995.630,00	Kab. Nunukan, Semua Kecamatan, Semua Kel/Desa	DANA BAGI HASIL (DBH)	-	-	-		110.000.000,00	DINAS PEMADAM KEBAKARAN DAN PENYELAMATAN
2.	**1.05.04**	**PROGRAM PENCEGAHAN, PENANGGULANGAN, PENYELAMATAN KEBAKARAN DAN PENYELAMATAN NON KEBAKARAN**	**Persentase pelayanan pemadaman, pencegahan, penyelamatan kebakaran dan non kebakaran**	**-**			**88.35 Persen**	**1.345.304.390,00**						**-**	**2.042.296.708,00**	

	1.05.04.2.01	Pencegahan, Pengendalian, Pemadaman, Penyelamatan, dan Penanganan Bahan Berbahaya dan Beracun Kebakaran dalam Daerah Kabupaten/Kota	Jumlah kejadian pencegahan,pemadaman dan penyelamatan yang dilaksanakan	-			127 kejadian	755.581.455,00			-	-	-	-	1.281.400.000,00	DINAS PEMADAM KEBAKARAN DAN PENYELAMATAN
	1.05.04.2.01.0002	Pemadaman dan Pengendalian Kebakaran dalam Daerah Kabupaten/Kota														
			Jumlah Laporan Hasil Pelaksanaan Kegiatan Kesiapsiagaan Petugas Piket dan Pemadaman Kebakaran dalam Daerah Kabupaten/Kota				45 Laporan	44.999.955,00	Kab. Nunukan, Semua Kecamatan, Semua Kel/Desa	DANA BAGI HASIL (DBH)	-	-	-		49.500.000,00	DINAS PEMADAM KEBAKARAN DAN PENYELAMATAN
	1.05.04.2.01.0007	Pembinaan Aparatur Pemadam Kebakaran														
			Jumlah Aparatur Pemadam Kebakaran yang Memiliki Sertifikasi Keterampilan Teknis dan Analis Dalam Pencegahan dan Penanggulangan Kebakaran				8 Orang	161.480.000,00	Kab. Nunukan, Semua Kecamatan, Semua Kel/Desa	DANA BAGI HASIL (DBH)	-	-	-		200.200.000,00	DINAS PEMADAM KEBAKARAN DAN PENYELAMATAN
	1.05.04.2.01.0011	Penyusunan Dokumen Rencana Induk Sistem Penanggulangan Kebakaran dan Penyelamatan (RISPKP)														
			Jumlah Dokumen Rencana Induk Sistem Penanggulangan Kebakaran dan Penyelamatan (RISPKP)				1 Dokumen	402.131.500,00	Kab. Nunukan, Semua Kecamatan, Semua Kel/Desa	DANA BAGI HASIL (DBH)	-	-	-		650.000.000,00	DINAS PEMADAM KEBAKARAN DAN PENYELAMATAN
	1.05.04.2.01.0017	Pengadaan Sarana dan Prasarana Pencegahan, Penanggulangan Kebakaran dan Alat Pelindung Diri														

NO	KODE	URUSAN / BIDANG URUSAN / PROGRAM / KEGIATAN / SUB KEGIATAN	INDIKATOR PROGRAM / KEGIATAN / SUB KEGIATAN	TARGET AKHIR PERIODE RENSTRA OPD	REALISASI CAPAIAN RENJA OPD TAHUN 2024	PRAKIRAAN CAPAIAN TARGET RENJA OPD TAHUN 2025	CAPAIAN KINERJA DAN KERANGKA PENDANAAN						KELOMPOK SASARAN	PRAKIRAAN MAJU RENCANA TAHUN 2027		PERANGKAT DAERAH PENANGGUNG JAWAB
							TARGET 2026	PAGU INDIKATIF (Rp)	LOKASI	SUMBER DANA	PRIORITAS			TARGET	PAGU INDIKATIF (Rp)	
											NASIONAL	DAERAH				
1	2	3	4	5	6	7	8	9	10	11	12	13	14	15	16	17
			Jumlah Sarana dan Prasarana Untuk Pencegahan dan Penanggulangan Kebakaran dan Alat Pelindung Diri yang Sah dan Legal Sesuai Standar Teknis Terkait				4 Unit	146.970.000,00	Kab. Nunukan, Semua Kecamatan, Semua Kel/Desa	DANA BAGI HASIL (DBH)	-	-	-		381.700.000,00	DINAS PEMADAM KEBAKARAN DAN PENYELAMATAN
	1.05.04.2.02	Inspeksi Peralatan Proteksi Kebakaran	Jumlah tempat dilakukan pemeriksaaan peralatan proteksi kebakaran	-			15 tempat	131.385.980,00			-	-	-	-	144.540.000,00	DINAS PEMADAM KEBAKARAN DAN PENYELAMATAN
	1.05.04.2.02.0001	Pendataan Sarana Prasarana Proteksi Kebakaran														
			Jumlah Dokumen yang Memuat Data Bangunan/Gedung/Lingkungan yang Dipersyaratkan Harus Memiliki Sistem Proteksi Kebakaran				15 Dokumen	86.397.410,00	Kab. Nunukan, Semua Kecamatan, Semua Kel/Desa	DANA BAGI HASIL (DBH)	-	-	-		95.040.000,00	DINAS PEMADAM KEBAKARAN DAN PENYELAMATAN
	1.05.04.2.02.0002	Penilaian Sarana Prasarana Proteksi Kebakaran														

			Jumlah Dokumen yang Memuat Data Bangunan/Gedung/Lingkungan yang Memenuhi Kelaikan Standar Sarana Prasarana Proteksi Kebakaran				5 Dokumen	44.988.570,00	Kab. Nunukan, Semua Kecamatan, Semua Kel/Desa	DANA BAGI HASIL (DBH)	-	-	-		49.500.000,00	DINAS PEMADAM KEBAKARAN DAN PENYELAMATAN
	1.05.04.2.03	Investigasi Kejadian Kebakaran	jumlah investigasi kejadian kebakaran	-			45 kejadian	50.602.425,00			-	-	-	-	55.663.300,00	DINAS PEMADAM KEBAKARAN DAN PENYELAMATAN
	1.05.04.2.03.0001	Investigasi Kejadian Kebakaran, Meliputi Penelitian dan Pengujian Penyebab Kejadian Kebakaran														
			Jumlah Dokumen yang Memuat Hasil Kejadian Kebakaran yang Dilakukan Investigasi Lanjutan Meliputi Penelitian dan Pengujian				45 Dokumen	50.602.425,00	Kab. Nunukan, Semua Kecamatan, Semua Kel/Desa	DANA BAGI HASIL (DBH)	-	-	-		55.663.300,00	DINAS PEMADAM KEBAKARAN DAN PENYELAMATAN
	1.05.04.2.04	Pemberdayaan Masyarakat dalam Pencegahan Kebakaran	Jumlah lokasi penyuluhan/sosialisasi dan edukasi masyarakat	-			8 lokasi	258.576.680,00			-	-	-	-	396.611.908,00	DINAS PEMADAM KEBAKARAN DAN PENYELAMATAN
	1.05.04.2.04.0001	Pemberdayaan Masyarakat dalam Pencegahan dan Penanggulangan Kebakaran Melalui Sosialisasi dan Edukasi Masyarakat														
			Jumlah Warga Masyarakat yang Mendapatkan Sosialisasi Edukasi Pencegahan dan Penanggulangan Kebakaran Setiap Tahunnya				450 Orang	99.518.000,00	Kab. Nunukan, Semua Kecamatan, Semua Kel/Desa	DANA BAGI HASIL (DBH)	-	-	-		110.000.000,00	DINAS PEMADAM KEBAKARAN DAN PENYELAMATAN
	1.05.04.2.04.0002	Pembentukan dan Pembinaan Relawan Pemadam Kebakaran														
			Jumlah Desa/Kelurahan yang Terbentuk dan Terbina Relawan Pemadam Kebakaran pada Lingkup Sistem Ketahanan Kebakaran Lingkungan (SKKL) Setiap Tahunnya				7 Desa/Kelurahan	59.999.680,00	Kab. Nunukan, Semua Kecamatan, Semua Kel/Desa	DANA BAGI HASIL (DBH)	-	-	-		176.000.000,00	DINAS PEMADAM KEBAKARAN DAN PENYELAMATAN

NO	KODE	URUSAN / BIDANG URUSAN / PROGRAM / KEGIATAN / SUB KEGIATAN	INDIKATOR PROGRAM / KEGIATAN / SUB KEGIATAN	TARGET AKHIR PERIODE RENSTRA OPD	REALISASI CAPAIAN RENJA OPD TAHUN 2024	PRAKIRAAN CAPAIAN TARGET RENJA OPD TAHUN 2025	CAPAIAN KINERJA DAN KERANGKA PENDANAAN						KELOMPOK SASARAN	PRAKIRAAN MAJU RENCANA TAHUN 2027		PERANGKAT DAERAH PENANGGUNG JAWAB
							TARGET 2026	PAGU INDIKATIF (Rp)	LOKASI	SUMBER DANA	PRIORITAS			TARGET	PAGU INDIKATIF (Rp)	
											NASIONAL	DAERAH				
1	2	3	4	5	6	7	8	9	10	11	12	13	14	15	16	17
	1.05.04.2.04.0003	Dukungan Pemberdayaan Masyarakat/Relawan Pemadam Kebakaran Melalui Penyediaan Sarana dan PraSarana														
			Jumlah Dokumen yang Memuat Jumlah SKKL Desa/Kelurahan yang Telah Tersedia Dukungan Sapras Damkar				4 Dokumen	99.059.000,00	Kab. Nunukan, Semua Kecamatan, Semua Kel/Desa	DANA BAGI HASIL (DBH)	-	-	-		110.611.908,00	DINAS PEMADAM KEBAKARAN DAN PENYELAMATAN
	1.05.04.2.05	Penyelenggaraan Operasi Pencarian dan Pertolongan Terhadap Kondisi Membahayakan Manusia	Jumlah Operasi Pencarian dan Pertolongan terhadap kondisi membahayakan manusia yang dilaksanakan	-			82 kali	149.157.850,00			-	-	-	-	164.081.500,00	DINAS PEMADAM KEBAKARAN DAN PENYELAMATAN
	1.05.04.2.05.0001	Penyelenggaraan Operasi Pencarian dan Pertolongan pada Peristiwa yang Menimpa, Membahayakan, dan/atau Mengancam Keselamatan Manusia														

			Jumlah Laporan Hasil Penyelenggaraan Operasi Penyelamatan yang Mengancam Keselamatan Manusia				82 Laporan	99.158.000,00	Kab. Nunukan, Semua Kecamatan, Semua Kel/Desa	DANA BAGI HASIL (DBH)	-	-	-		109.081.500,00	DINAS PEMADAM KEBAKARAN DAN PENYELAMATAN
	1.05.04.2.05.0004	Pembinaan Aparatur Pencarian dan Pertolongan Terhadap Kondisi Membahayakan Manusia/Penyelamatan dan Evakuasi														
			Jumlah Laporan Hasil Pembinaan Aparatur Pencarian dan Pertolongan Terhadap Kondisi Membahayakan Manusia/Penyelamatan dan Evakuasi yang Sah dan Legal				3 Laporan	49.999.850,00	Kab. Nunukan, Semua Kecamatan, Semua Kel/Desa	DANA BAGI HASIL (DBH)	-	-	-		55.000.000,00	DINAS PEMADAM KEBAKARAN DAN PENYELAMATAN
		SATUAN POLISI PAMONG PRAJA						**14.636.562.164,00**							**17.846.766.313,00**	
	1	**URUSAN PEMERINTAHAN WAJIB YANG BERKAITAN DENGAN PELAYANAN DASAR**						**14.636.562.164,00**							**17.846.766.313,00**	
	1.05	**URUSAN PEMERINTAHAN BIDANG KETENTERAMAN DAN KETERTIBAN UMUM SERTA PERLINDUNGAN MASYARAKAT**						**14.636.562.164,00**							**17.846.766.313,00**	
I.	**1.05.01**	**PROGRAM PENUNJANG URUSAN PEMERINTAHAN DAERAH KABUPATEN/KOTA**	**-**	**-**			**-**	**12.315.542.633,00**						**-**	**15.413.137.210,00**	

NO	KODE	URUSAN / BIDANG URUSAN / PROGRAM / KEGIATAN / SUB KEGIATAN	INDIKATOR PROGRAM / KEGIATAN / SUB KEGIATAN	TARGET AKHIR PERIODE RENSTRA OPD	REALISASI CAPAIAN RENJA OPD TAHUN 2024	PRAKIRAAN CAPAIAN TARGET RENJA OPD TAHUN 2025	CAPAIAN KINERJA DAN KERANGKA PENDANAAN						KELOMPOK SASARAN	PRAKIRAAN MAJU RENCANA TAHUN 2027		PERANGKAT DAERAH PENANGGUNG JAWAB
							TARGET 2026	PAGU INDIKATIF (Rp)	LOKASI	SUMBER DANA	PRIORITAS			TARGET	PAGU INDIKATIF (Rp)	
											NASIONAL	DAERAH				
1	2	3	4	5	6	7	8	9	10	11	12	13	14	15	16	17
	1.05.01.2.01	Perencanaan, Penganggaran, dan Evaluasi Kinerja Perangkat Daerah	Jumlah dokumen perencanaan perangkat daerah Jumlah laporan capaian kinerja dan ikhtisar realisasi kinerja SKPD dan Iporan hasil koordinasi penyusuna laporan capaian kinerja dan ikhtisar realisasi kinerja SKPD Jumlah laporan evaluasi kinerja perangkat daerah	-			7 Dokumen 12 Dokumen 15 Dokumen	212.657.510,00			Memperkuat penyelarasan kehidupan yang harmonis dengan lingkungan, alam, dan budaya serta penin gkatan toleransi antarumat beragama untuk mencapai masyarakat yang adil dan makmur.	Peningkatan Tata Kelola Pemerintahan	-	-	181.526.454,00	SATUAN POLISI PAMONG PRAJA
	1.05.01.2.01.0001	Penyusunan Dokumen Perencanaan Perangkat Daerah														
			Jumlah Dokumen Perencanaan Perangkat Daerah				1 Dokumen	49.530.500,00	Kab. Nunukan, Semua Kecamatan, Semua Kel/Desa	DANA BAGI HASIL (DBH)	Memperkuat penyelarasan kehidupan yang harmonis dengan lingkungan, alam, dan budaya serta penin gkatan toleransi antarumat beragama untuk mencapai masyarakat yang adil dan makmur.	Peningkatan Tata Kelola Pemerintahan	-		5.349.294,00	SATUAN POLISI PAMONG PRAJA
	1.05.01.2.01.0006	Koordinasi dan Penyusunan Laporan Capaian Kinerja dan Ikhtisar Realisasi Kinerja SKPD														

NO	KODE	URUSAN / BIDANG URUSAN / PROGRAM / KEGIATAN / SUB KEGIATAN	INDIKATOR PROGRAM / KEGIATAN / SUB KEGIATAN	TARGET AKHIR PERIODE RENSTRA OPD	REALISASI CAPAIAN RENJA OPD TAHUN 2024	PRAKIRAAN CAPAIAN TARGET RENJA OPD TAHUN 2025	CAPAIAN KINERJA DAN KERANGKA PENDANAAN						KELOMPOK SASARAN	PRAKIRAAN MAJU RENCANA TAHUN 2027		PERANGKAT DAERAH PENANGGUNG JAWAB
							TARGET 2026	PAGU INDIKATIF (Rp)	LOKASI	SUMBER DANA	PRIORITAS			TARGET	PAGU INDIKATIF (Rp)	
											NASIONAL	DAERAH				
1	2	3	4	5	6	7	8	9	10	11	12	13	14	15	16	17
			Jumlah Laporan Capaian Kinerja dan Ikhtisar Realisasi Kinerja SKPD dan Laporan Hasil Koordinasi Penyusunan Laporan Capaian Kinerja dan Ikhtisar Realisasi Kinerja SKPD				9 Laporan	127.627.010,00	Kab. Nunukan, Semua Kecamatan, Semua Kel/Desa	DANA BAGI HASIL (DBH)	Memperkuat penyelarasan kehidupan yang harmonis dengan lingkungan, alam, dan budaya serta penin gkatan toleransi antarumat beragama untuk mencapai masyarakat yang adil dan makmur.	Peningkatan Tata Kelola Pemerintahan	-		137.837.160,00	SATUAN POLISI PAMONG PRAJA
	1.05.01.2.01.0007	Evaluasi Kinerja Perangkat Daerah														
			Jumlah Laporan Evaluasi Kinerja Perangkat Daerah				4 Laporan	35.500.000,00	Kab. Nunukan, Semua Kecamatan, Semua Kel/Desa	DANA BAGI HASIL (DBH)	Memperkuat penyelarasan kehidupan yang harmonis dengan lingkungan, alam, dan budaya serta penin gkatan toleransi antarumat beragama untuk mencapai masyarakat yang adil dan makmur.	Peningkatan Tata Kelola Pemerintahan	-		38.340.000,00	SATUAN POLISI PAMONG PRAJA

NO	KODE	URUSAN / BIDANG URUSAN / PROGRAM / KEGIATAN / SUB KEGIATAN	INDIKATOR PROGRAM / KEGIATAN / SUB KEGIATAN	TARGET AKHIR PERIODE RENSTRA OPD	REALISASI CAPAIAN RENJA OPD TAHUN 2024	PRAKIRAAN CAPAIAN TARGET RENJA OPD TAHUN 2025	CAPAIAN KINERJA DAN KERANGKA PENDANAAN						KELOMPOK SASARAN	PRAKIRAAN MAJU RENCANA TAHUN 2027		PERANGKAT DAERAH PENANGGUNG JAWAB
							TARGET 2026	PAGU INDIKATIF (Rp)	LOKASI	SUMBER DANA	PRIORITAS			TARGET	PAGU INDIKATIF (Rp)	
											NASIONAL	DAERAH				
1	2	3	4	5	6	7	8	9	10	11	12	13	14	15	16	17
	1.05.01.2.02	Administrasi Keuangan Perangkat Daerah	Jumlah dokumen penatausahaan dan pengujian/verifikasi keuangan SKPD Jumlah laporan keuangan bulanan/triwulan/semesteran SKPD dan laporan koordinasi penyusunan laporan keuangan bulan/triwulan/semesteran SKPD Jumlah orang yang menerima gaji dan tunjangan ASN	-			150 Dokumen 4 Laporan 87 Orang/Bulan	8.219.746.874,00			Memperkuat penyelarasan kehidupan yang harmonis dengan lingkungan, alam, dan budaya serta penin gkatan toleransi antarumat beragama untuk mencapai masyarakat yang adil dan makmur.	Peningkatan Tata Kelola Pemerintahan	-	-	10.443.661.237,00	SATUAN POLISI PAMONG PRAJA
	1.05.01.2.02.0001	Penyediaan Gaji dan Tunjangan ASN														
			Jumlah Orang yang Menerima Gaji dan Tunjangan ASN				87 Orang/bulan	8.139.499.934,00	Kab. Nunukan, Semua Kecamatan, Semua Kel/Desa	DANA ALOKASI UMUM (DAU)	Memperkuat penyelarasan kehidupan yang harmonis dengan lingkungan, alam, dan budaya serta penin gkatan toleransi antarumat beragama untuk mencapai masyarakat yang adil dan makmur.	Peningkatan Tata Kelola Pemerintahan	-		10.378.594.542,00	SATUAN POLISI PAMONG PRAJA
	1.05.01.2.02.0003	Pelaksanaan Penatausahaan dan Pengujian/Verifikasi Keuangan SKPD														

NO	KODE	URUSAN / BIDANG URUSAN / PROGRAM / KEGIATAN / SUB KEGIATAN	INDIKATOR PROGRAM / KEGIATAN / SUB KEGIATAN	TARGET AKHIR PERIODE RENSTRA OPD	REALISASI CAPAIAN RENJA OPD TAHUN 2024	PRAKIRAAN CAPAIAN TARGET RENJA OPD TAHUN 2025	CAPAIAN KINERJA DAN KERANGKA PENDANAAN						KELOMPOK SASARAN	PRAKIRAAN MAJU RENCANA TAHUN 2027		PERANGKAT DAERAH PENANGGUNG JAWAB
							TARGET 2026	PAGU INDIKATIF (Rp)	LOKASI	SUMBER DANA	PRIORITAS			TARGET	PAGU INDIKATIF (Rp)	
											NASIONAL	DAERAH				
1	2	3	4	5	6	7	8	9	10	11	12	13	14	15	16	17
			Jumlah Dokumen Penatausahaan dan Pengujian/Verifikasi Keuangan SKPD				150 Dokumen	37.018.940,00	Kab. Nunukan, Semua Kecamatan, Semua Kel/Desa	DANA BAGI HASIL (DBH)	Memperkuat penyelarasan kehidupan yang harmonis dengan lingkungan, alam, dan budaya serta peningkatan toleransi antarumat beragama untuk mencapai masyarakat yang adil dan makmur.	Peningkatan Tata Kelola Pemerintahan	-		39.980.455,00	SATUAN POLISI PAMONG PRAJA
	1.05.01.2.02.0007	Koordinasi dan Penyusunan Laporan Keuangan Bulanan/ Triwulanan/ Semesteran SKPD														
			Jumlah Laporan Keuangan Bulanan/ Triwulanan/ Semesteran SKPD dan Laporan Koordinasi Penyusunan Laporan Keuangan Bulanan/Triwulanan/Semesteran SKPD				17 Laporan	43.228.000,00	Kab. Nunukan, Semua Kecamatan, Semua Kel/Desa	DANA BAGI HASIL (DBH)	Memperkuat penyelarasan kehidupan yang harmonis dengan lingkungan, alam, dan budaya serta peningkatan toleransi antarumat beragama untuk mencapai masyarakat yang adil dan makmur.	Peningkatan Tata Kelola Pemerintahan	-		25.086.240,00	SATUAN POLISI PAMONG PRAJA

NO	KODE	URUSAN / BIDANG URUSAN / PROGRAM / KEGIATAN / SUB KEGIATAN	INDIKATOR PROGRAM / KEGIATAN / SUB KEGIATAN	TARGET AKHIR PERIODE RENSTRA OPD	REALISASI CAPAIAN RENJA OPD TAHUN 2024	PRAKIRAAN CAPAIAN TARGET RENJA OPD TAHUN 2025	CAPAIAN KINERJA DAN KERANGKA PENDANAAN						KELOMPOK SASARAN	PRAKIRAAN MAJU RENCANA TAHUN 2027		PERANGKAT DAERAH PENANGGUNG JAWAB
							TARGET 2026	PAGU INDIKATIF (Rp)	LOKASI	SUMBER DANA	PRIORITAS			TARGET	PAGU INDIKATIF (Rp)	
											NASIONAL	DAERAH				
1	2	3	4	5	6	7	8	9	10	11	12	13	14	15	16	17
	1.05.01.2.03	Administrasi Barang Milik Daerah pada Perangkat Daerah	Jumlah laporan penatausahaan barang milik daerah pada SKPD Jumlah rencana kebutuhan barang milik daerah SKPD	-			7 Dokumen 2 Dokumen	57.250.000,00			Memperkuat penyelarasan kehidupan yang harmonis dengan lingkungan, alam, dan budaya serta peningkatan toleransi antarumat beragama untuk mencapai masyarakat yang adil dan makmur.	Peningkatan Tata Kelola Pemerintahan	-	-	58.611.600,00	SATUAN POLISI PAMONG PRAJA
	1.05.01.2.03.0001	Penyusunan Perencanaan Kebutuhan Barang Milik Daerah SKPD														
			Jumlah Rencana Kebutuhan Barang Milik Daerah SKPD				2 Dokumen	18.500.000,00	Kab. Nunukan, Semua Kecamatan, Semua Kel/Desa	DANA BAGI HASIL (DBH)	Memperkuat penyelarasan kehidupan yang harmonis dengan lingkungan, alam, dan budaya serta peningkatan toleransi antarumat beragama untuk mencapai masyarakat yang adil dan makmur.	Peningkatan Tata Kelola Pemerintahan	-		17.010.000,00	SATUAN POLISI PAMONG PRAJA
	1.05.01.2.03.0006	Penatausahaan Barang Milik Daerah pada SKPD														

NO	KODE	URUSAN / BIDANG URUSAN / PROGRAM / KEGIATAN / SUB KEGIATAN	INDIKATOR PROGRAM / KEGIATAN / SUB KEGIATAN	TARGET AKHIR PERIODE RENSTRA OPD	REALISASI CAPAIAN RENJA OPD TAHUN 2024	PRAKIRAAN CAPAIAN TARGET RENJA OPD TAHUN 2025	CAPAIAN KINERJA DAN KERANGKA PENDANAAN						KELOMPOK SASARAN	PRAKIRAAN MAJU RENCANA TAHUN 2027		PERANGKAT DAERAH PENANGGUNG JAWAB
							TARGET 2026	PAGU INDIKATIF (Rp)	LOKASI	SUMBER DANA	PRIORITAS			TARGET	PAGU INDIKATIF (Rp)	
											NASIONAL	DAERAH				
1	2	3	4	5	6	7	8	9	10	11	12	13	14	15	16	17
			Jumlah Laporan Penatausahaan Barang Milik Daerah pada SKPD				6 Laporan	38.750.000,00	Kab. Nunukan, Semua Kecamatan, Semua Kel/Desa	DANA BAGI HASIL (DBH)	Memperkuat penyelarasan kehidupan yang harmonis dengan lingkungan, alam, dan budaya serta penin gkatan toleransi antarumat beragama untuk mencapai masyarakat yang adil dan makmur.	Peningkatan Tata Kelola Pemerintahan	-		41.601.600,00	SATUAN POLISI PAMONG PRAJA
	1.05.01.2.05	Administrasi Kepegawaian Perangkat Daerah	jumlah dokumen monitoring, evaluasi dan penilaian kinerja pegawai Jumlah paket pakaian dinas beserta atribut kelengkapan Jumlah pegawai berdasarkan tugas dan fungsi yang mengikuti pendidikan dan pelatihan	-			12 Dokumen 1 Paket 2 Orang	246.151.912,00			Memperkuat penyelarasan kehidupan yang harmonis dengan lingkungan, alam, dan budaya serta penin gkatan toleransi antarumat beragama untuk mencapai masyarakat yang adil dan makmur.	Peningkatan Tata Kelola Pemerintahan	-	-	275.112.720,00	SATUAN POLISI PAMONG PRAJA
	1.05.01.2.05.0002	Pengadaan Pakaian Dinas beserta Atribut Kelengkapannya														

NO	KODE	URUSAN / BIDANG URUSAN / PROGRAM / KEGIATAN / SUB KEGIATAN	INDIKATOR PROGRAM / KEGIATAN / SUB KEGIATAN	TARGET AKHIR PERIODE RENSTRA OPD	REALISASI CAPAIAN RENJA OPD TAHUN 2024	PRAKIRAAN CAPAIAN TARGET RENJA OPD TAHUN 2025	CAPAIAN KINERJA DAN KERANGKA PENDANAAN						KELOMPOK SASARAN	PRAKIRAAN MAJU RENCANA TAHUN 2027		PERANGKAT DAERAH PENANGGUNG JAWAB
							TARGET 2026	PAGU INDIKATIF (Rp)	LOKASI	SUMBER DANA	PRIORITAS			TARGET	PAGU INDIKATIF (Rp)	
											NASIONAL	DAERAH				
1	2	3	4	5	6	7	8	9	10	11	12	13	14	15	16	17
			Jumlah Paket Pakaian Dinas beserta Atribut Kelengkapan				1 Paket	202.500.000,00	Kab. Nunukan, Semua Kecamatan, Semua Kel/Desa	DANA BAGI HASIL (DBH)	Memperkuat penyelarasan kehidupan yang harmonis dengan lingkungan, alam, dan budaya serta peningkatan toleransi antarumat beragama untuk mencapai masyarakat yang adil dan makmur.	Peningkatan Tata Kelola Pemerintahan	-		202.500.000,00	SATUAN POLISI PAMONG PRAJA
	1.05.01.2.05.0005	Monitoring, Evaluasi, dan Penilaian Kinerja Pegawai														
			Jumlah Dokumen Monitoring, Evaluasi, dan Penilaian Kinerja Pegawai				12 Dokumen	13.287.912,00	Kab. Nunukan, Semua Kecamatan, Semua Kel/Desa	DANA BAGI HASIL (DBH)	Memperkuat penyelarasan kehidupan yang harmonis dengan lingkungan, alam, dan budaya serta peningkatan toleransi antarumat beragama untuk mencapai masyarakat yang adil dan makmur.	Peningkatan Tata Kelola Pemerintahan	-		39.819.600,00	SATUAN POLISI PAMONG PRAJA
	1.05.01.2.05.0009	Pendidikan dan Pelatihan Pegawai Berdasarkan Tugas dan Fungsi														

NO	KODE	URUSAN / BIDANG URUSAN / PROGRAM / KEGIATAN / SUB KEGIATAN	INDIKATOR PROGRAM / KEGIATAN / SUB KEGIATAN	TARGET AKHIR PERIODE RENSTRA OPD	REALISASI CAPAIAN RENJA OPD TAHUN 2024	PRAKIRAAN CAPAIAN TARGET RENJA OPD TAHUN 2025	CAPAIAN KINERJA DAN KERANGKA PENDANAAN						KELOMPOK SASARAN	PRAKIRAAN MAJU RENCANA TAHUN 2027		PERANGKAT DAERAH PENANGGUNG JAWAB
							TARGET 2026	PAGU INDIKATIF (Rp)	LOKASI	SUMBER DANA	PRIORITAS			TARGET	PAGU INDIKATIF (Rp)	
											NASIONAL	DAERAH				
1	2	3	4	5	6	7	8	9	10	11	12	13	14	15	16	17
			Jumlah Pegawai Berdasarkan Tugas dan Fungsi yang Mengikuti Pendidikan dan Pelatihan				2 Orang	30.364.000,00	Kab. Nunukan, Semua Kecamatan, Semua Kel/Desa	DANA BAGI HASIL (DBH)	Memperkuat penyelarasan kehidupan yang harmonis dengan lingkungan, alam, dan budaya serta penin gkatan toleransi antarumat beragama untuk mencapai masyarakat yang adil dan makmur.	Peningkatan Tata Kelola Pemerintahan	-		32.793.120,00	SATUAN POLISI PAMONG PRAJA
	1.05.01.2.06	Administrasi Umum Perangkat Daerah	Jumlah laporan penyelenggaraan rapat koordinasi dan konsultasi SKPD Jumlah paket bahan logistik kantor yang disediakan Jumlah paket komponen instalasi listrik/penerangan bangunan kantor yang disediakan Jumlah paket peralatan dan perlengkapan kantor yang disediakan	-			30 Laporan 7 Paket 1 Paket 4 Paket	244.635.477,00			Memperkuat penyelarasan kehidupan yang harmonis dengan lingkungan, alam, dan budaya serta penin gkatan toleransi antarumat beragama untuk mencapai masyarakat yang adil dan makmur.	Peningkatan Tata Kelola Pemerintahan	-	-	264.206.315,00	SATUAN POLISI PAMONG PRAJA
	1.05.01.2.06.0001	Penyediaan Komponen Instalasi Listrik/Penerangan Bangunan Kantor														

NO	KODE	URUSAN / BIDANG URUSAN / PROGRAM / KEGIATAN / SUB KEGIATAN	INDIKATOR PROGRAM / KEGIATAN / SUB KEGIATAN	TARGET AKHIR PERIODE RENSTRA OPD	REALISASI CAPAIAN RENJA OPD TAHUN 2024	PRAKIRAAN CAPAIAN TARGET RENJA OPD TAHUN 2025	CAPAIAN KINERJA DAN KERANGKA PENDANAAN						KELOMPOK SASARAN	PRAKIRAAN MAJU RENCANA TAHUN 2027		PERANGKAT DAERAH PENANGGUNG JAWAB
							TARGET 2026	PAGU INDIKATIF (Rp)	LOKASI	SUMBER DANA	PRIORITAS			TARGET	PAGU INDIKATIF (Rp)	
											NASIONAL	DAERAH				
1	2	3	4	5	6	7	8	9	10	11	12	13	14	15	16	17
			Jumlah Paket Komponen Instalasi Listrik/Penerangan Bangunan Kantor yang Disediakan				1 Paket	6.290.680,00	Kab. Nunukan, Semua Kecamatan, Semua Kel/Desa	DANA BAGI HASIL (DBH)	Memperkuat penyelarasan kehidupan yang harmonis dengan lingkungan, alam, dan budaya serta peningkatan toleransi antarumat beragama untuk mencapai masyarakat yang adil dan makmur.	Peningkatan Tata Kelola Pemerintahan	-		6.793.934,00	SATUAN POLISI PAMONG PRAJA
	1.05.01.2.06.0002	Penyediaan Peralatan dan Perlengkapan Kantor														
			Jumlah Paket Peralatan dan Perlengkapan Kantor yang Disediakan				4 Paket	35.285.670,00	Kab. Nunukan, Semua Kecamatan, Semua Kel/Desa	DANA BAGI HASIL (DBH)	Memperkuat penyelarasan kehidupan yang harmonis dengan lingkungan, alam, dan budaya serta peningkatan toleransi antarumat beragama untuk mencapai masyarakat yang adil dan makmur.	Peningkatan Tata Kelola Pemerintahan	-		38.108.524,00	SATUAN POLISI PAMONG PRAJA
	1.05.01.2.06.0004	Penyediaan Bahan Logistik Kantor														

NO	KODE	URUSAN / BIDANG URUSAN / PROGRAM / KEGIATAN / SUB KEGIATAN	INDIKATOR PROGRAM / KEGIATAN / SUB KEGIATAN	TARGET AKHIR PERIODE RENSTRA OPD	REALISASI CAPAIAN RENJA OPD TAHUN 2024	PRAKIRAAN CAPAIAN TARGET RENJA OPD TAHUN 2025	CAPAIAN KINERJA DAN KERANGKA PENDANAAN						KELOMPOK SASARAN	PRAKIRAAN MAJU RENCANA TAHUN 2027		PERANGKAT DAERAH PENANGGUNG JAWAB
							TARGET 2026	PAGU INDIKATIF (Rp)	LOKASI	SUMBER DANA	PRIORITAS			TARGET	PAGU INDIKATIF (Rp)	
											NASIONAL	DAERAH				
1	2	3	4	5	6	7	8	9	10	11	12	13	14	15	16	17
			Jumlah Paket Bahan Logistik Kantor yang Disediakan				7 Paket	53.059.127,00	Kab. Nunukan, Semua Kecamatan, Semua Kel/Desa	DANA BAGI HASIL (DBH)	Memperkuat penyelarasan kehidupan yang harmonis dengan lingkungan, alam, dan budaya serta penin gkatan toleransi antarumat beragama untuk mencapai masyarakat yang adil dan makmur.	Peningkatan Tata Kelola Pemerintahan	-		57.303.857,00	SATUAN POLISI PAMONG PRAJA
	1.05.01.2.06.0009	Penyelenggaraan Rapat Koordinasi dan Konsultasi SKPD														
			Jumlah Laporan Penyelenggaraan Rapat Koordinasi dan Konsultasi SKPD				30 Laporan	150.000.000,00	Kab. Nunukan, Semua Kecamatan, Semua Kel/Desa	DANA BAGI HASIL (DBH)	Memperkuat penyelarasan kehidupan yang harmonis dengan lingkungan, alam, dan budaya serta penin gkatan toleransi antarumat beragama untuk mencapai masyarakat yang adil dan makmur.	Peningkatan Tata Kelola Pemerintahan	-		162.000.000,00	SATUAN POLISI PAMONG PRAJA

NO	KODE	URUSAN / BIDANG URUSAN / PROGRAM / KEGIATAN / SUB KEGIATAN	INDIKATOR PROGRAM / KEGIATAN / SUB KEGIATAN	TARGET AKHIR PERIODE RENSTRA OPD	REALISASI CAPAIAN RENJA OPD TAHUN 2024	PRAKIRAAN CAPAIAN TARGET RENJA OPD TAHUN 2025	CAPAIAN KINERJA DAN KERANGKA PENDANAAN						KELOMPOK SASARAN	PRAKIRAAN MAJU RENCANA TAHUN 2027		PERANGKAT DAERAH PENANGGUNG JAWAB
							TARGET 2026	PAGU INDIKATIF (Rp)	LOKASI	SUMBER DANA	PRIORITAS			TARGET	PAGU INDIKATIF (Rp)	
											NASIONAL	DAERAH				
1	2	3	4	5	6	7	8	9	10	11	12	13	14	15	16	17
	1.05.01.2.07	Pengadaan Barang Milik Daerah Penunjang Urusan Pemerintah Daerah	Jumlah unit kantor atau bangunan lainnya yang disediakan Jumlah unit kendaraan dinas operasional lapangan yang disediakan Jumlah unit sarana dan prasarana pendukung gedung kantor atau bangunan lainnya yang disediakan	-			0 Unit 2 Unit 0 Unit	101.000.000,00			Memperkuat penyelarasan kehidupan yang harmonis dengan lingkungan, alam, dan budaya serta peningkatan toleransi antarumat beragama untuk mencapai masyarakat yang adil dan makmur.	Peningkatan Tata Kelola Pemerintahan	-	-	110.052.000,00	SATUAN POLISI PAMONG PRAJA
	1.05.01.2.07.0002	Pengadaan Kendaraan Dinas Operasional atau Lapangan														
			Jumlah Unit Kendaraan Dinas Operasional atau Lapangan yang Disediakan				2 Unit	99.000.000,00	Kab. Nunukan, Semua Kecamatan, Semua Kel/Desa	DANA BAGI HASIL (DBH)	Memperkuat penyelarasan kehidupan yang harmonis dengan lingkungan, alam, dan budaya serta peningkatan toleransi antarumat beragama untuk mencapai masyarakat yang adil dan makmur.	Peningkatan Tata Kelola Pemerintahan	-		107.892.000,00	SATUAN POLISI PAMONG PRAJA
	1.05.01.2.07.0010	Pengadaan Sarana dan Prasarana Gedung Kantor atau Bangunan Lainnya														

NO	KODE	URUSAN / BIDANG URUSAN / PROGRAM / KEGIATAN / SUB KEGIATAN	INDIKATOR PROGRAM / KEGIATAN / SUB KEGIATAN	TARGET AKHIR PERIODE RENSTRA OPD	REALISASI CAPAIAN RENJA OPD TAHUN 2024	PRAKIRAAN CAPAIAN TARGET RENJA OPD TAHUN 2025	CAPAIAN KINERJA DAN KERANGKA PENDANAAN						KELOMPOK SASARAN	PRAKIRAAN MAJU RENCANA TAHUN 2027		PERANGKAT DAERAH PENANGGUNG JAWAB
							TARGET 2026	PAGU INDIKATIF (Rp)	LOKASI	SUMBER DANA	PRIORITAS			TARGET	PAGU INDIKATIF (Rp)	
											NASIONAL	DAERAH				
1	2	3	4	5	6	7	8	9	10	11	12	13	14	15	16	17
			Jumlah Unit Sarana dan Prasarana Gedung Kantor atau Bangunan Lainnya yang Disediakan				1 Unit	1.000.000,00	Kab. Nunukan, Semua Kecamatan, Semua Kel/Desa	DANA BAGI HASIL (DBH)	Memperkuat penyelarasan kehidupan yang harmonis dengan lingkungan, alam, dan budaya serta penin gkatan toleransi antarumat beragama untuk mencapai masyarakat yang adil dan makmur.	Peningkatan Tata Kelola Pemerintahan	-		1.080.000,00	SATUAN POLISI PAMONG PRAJA
	1.05.01.2.07.0011	Pengadaan Sarana dan Prasarana Pendukung Gedung Kantor atau Bangunan Lainnya														
			Jumlah Unit Sarana dan Prasarana Pendukung Gedung Kantor atau Bangunan Lainnya yang Disediakan				1 Unit	1.000.000,00	Kab. Nunukan, Semua Kecamatan, Semua Kel/Desa	DANA BAGI HASIL (DBH)	Memperkuat penyelarasan kehidupan yang harmonis dengan lingkungan, alam, dan budaya serta penin gkatan toleransi antarumat beragama untuk mencapai masyarakat yang adil dan makmur.	Peningkatan Tata Kelola Pemerintahan	-		1.080.000,00	SATUAN POLISI PAMONG PRAJA

NO	KODE	URUSAN / BIDANG URUSAN / PROGRAM / KEGIATAN / SUB KEGIATAN	INDIKATOR PROGRAM / KEGIATAN / SUB KEGIATAN	TARGET AKHIR PERIODE RENSTRA OPD	REALISASI CAPAIAN RENJA OPD TAHUN 2024	PRAKIRAAN CAPAIAN TARGET RENJA OPD TAHUN 2025	CAPAIAN KINERJA DAN KERANGKA PENDANAAN						KELOMPOK SASARAN	PRAKIRAAN MAJU RENCANA TAHUN 2027		PERANGKAT DAERAH PENANGGUNG JAWAB
							TARGET 2026	PAGU INDIKATIF (Rp)	LOKASI	SUMBER DANA	PRIORITAS			TARGET	PAGU INDIKATIF (Rp)	
											NASIONAL	DAERAH				
1	2	3	4	5	6	7	8	9	10	11	12	13	14	15	16	17
	1.05.01.2.08	Penyediaan Jasa Penunjang Urusan Pemerintahan Daerah	Jumlah laporan penyediaan jasa kominikasi sumber daya air dan listrik yang disediakan Jumlah laporan penyediaan jasa pelayanan umum kantor yang disediakan	-			12 Laporan 12 Laporan	3.067.016.000,00			Memperkuat penyelarasan kehidupan yang harmonis dengan lingkungan, alam, dan budaya serta penin gkatan toleransi antarumat beragama untuk mencapai masyarakat yang adil dan makmur.	Peningkatan Tata Kelola Pemerintahan	-	-	4.079.966.884,00	SATUAN POLISI PAMONG PRAJA
	1.05.01.2.08.0002	Penyediaan Jasa Komunikasi, Sumber Daya Air dan Listrik														
			Jumlah Laporan Penyediaan Jasa Komunikasi, Sumber Daya Air dan Listrik yang Disediakan				12 Laporan	104.900.000,00	Kab. Nunukan, Semua Kecamatan, Semua Kel/Desa	DANA BAGI HASIL (DBH)	Memperkuat penyelarasan kehidupan yang harmonis dengan lingkungan, alam, dan budaya serta penin gkatan toleransi antarumat beragama untuk mencapai masyarakat yang adil dan makmur.	Peningkatan Tata Kelola Pemerintahan	-		113.292.000,00	SATUAN POLISI PAMONG PRAJA
	1.05.01.2.08.0004	Penyediaan Jasa Pelayanan Umum Kantor														

NO	KODE	URUSAN / BIDANG URUSAN / PROGRAM / KEGIATAN / SUB KEGIATAN	INDIKATOR PROGRAM / KEGIATAN / SUB KEGIATAN	TARGET AKHIR PERIODE RENSTRA OPD	REALISASI CAPAIAN RENJA OPD TAHUN 2024	PRAKIRAAN CAPAIAN TARGET RENJA OPD TAHUN 2025	CAPAIAN KINERJA DAN KERANGKA PENDANAAN						KELOMPOK SASARAN	PRAKIRAAN MAJU RENCANA TAHUN 2027		PERANGKAT DAERAH PENANGGUNG JAWAB
							TARGET 2026	PAGU INDIKATIF (Rp)	LOKASI	SUMBER DANA	PRIORITAS			TARGET	PAGU INDIKATIF (Rp)	
											NASIONAL	DAERAH				
1	2	3	4	5	6	7	8	9	10	11	12	13	14	15	16	17
			Jumlah Laporan Penyediaan Jasa Pelayanan Umum Kantor yang Disediakan				12 Laporan	2.962.116.000,00	Kab. Nunukan, Semua Kecamatan, Semua Kel/Desa	DANA BAGI HASIL (DBH)	Memperkuat penyelarasan kehidupan yang harmonis dengan lingkungan, alam, dan budaya serta penin gkatan toleransi antarumat beragama untuk mencapai masyarakat yang adil dan makmur.	Peningkatan Tata Kelola Pemerintahan	-		3.966.674.884,00	SATUAN POLISI PAMONG PRAJA
	1.05.01.2.09	Pemeliharaan Barang Milik Daerah Penunjang Urusan Pemerintahan Daerah	Jumlah kendaraan dinas operasional atau lapangan yang diperliharan dan dibayarkan pajak dan perijinannya Jumlah peralatan dan mesin lainnya yang dipelihara Jumlah sarana dan prasarana gedung kantor atau bangunan lainnya yang dipelihara/direhabilitasi	-			16 Unit 5 Unit 1 Unit	167.084.860,00			Memperkuat penyelarasan kehidupan yang harmonis dengan lingkungan, alam, dan budaya serta penin gkatan toleransi antarumat beragama untuk mencapai masyarakat yang adil dan makmur.	Peningkatan Tata Kelola Pemerintahan	-	-	0,00	SATUAN POLISI PAMONG PRAJA
	1.05.01.2.09.0002	Penyediaan Jasa Pemeliharaan, Biaya Pemeliharaan, Pajak dan Perizinan Kendaraan Dinas Operasional atau Lapangan														

NO	KODE	URUSAN / BIDANG URUSAN / PROGRAM / KEGIATAN / SUB KEGIATAN	INDIKATOR PROGRAM / KEGIATAN / SUB KEGIATAN	TARGET AKHIR PERIODE RENSTRA OPD	REALISASI CAPAIAN RENJA OPD TAHUN 2024	PRAKIRAAN CAPAIAN TARGET RENJA OPD TAHUN 2025	CAPAIAN KINERJA DAN KERANGKA PENDANAAN						KELOMPOK SASARAN	PRAKIRAAN MAJU RENCANA TAHUN 2027		PERANGKAT DAERAH PENANGGUNG JAWAB
							TARGET 2026	PAGU INDIKATIF (Rp)	LOKASI	SUMBER DANA	PRIORITAS			TARGET	PAGU INDIKATIF (Rp)	
											NASIONAL	DAERAH				
1	2	3	4	5	6	7	8	9	10	11	12	13	14	15	16	17
			Jumlah Kendaraan Dinas Operasional atau Lapangan yang Dipelihara dan dibayarkan Pajak dan Perizinannya				9 Unit	158.134.860,00	Kab. Nunukan, Semua Kecamatan, Semua Kel/Desa	DANA BAGI HASIL (DBH)	Memperkuat penyelarasan kehidupan yang harmonis dengan lingkungan, alam, dan budaya serta penin gkatan toleransi antarumat beragama untuk mencapai masyarakat yang adil dan makmur.	Peningkatan Tata Kelola Pemerintahan	-		0,00	SATUAN POLISI PAMONG PRAJA
	1.05.01.2.09.0006	Pemeliharaan Peralatan dan Mesin Lainnya														
			Jumlah Peralatan dan Mesin Lainnya yang Dipelihara				5 Unit	8.950.000,00	Kab. Nunukan, Semua Kecamatan, Semua Kel/Desa	DANA BAGI HASIL (DBH)	Memperkuat penyelarasan kehidupan yang harmonis dengan lingkungan, alam, dan budaya serta penin gkatan toleransi antarumat beragama untuk mencapai masyarakat yang adil dan makmur.	Peningkatan Tata Kelola Pemerintahan	-		0,00	SATUAN POLISI PAMONG PRAJA
	1.05.01.2.09.0010	Pemeliharaan/Rehabilitasi Sarana dan Prasarana Gedung Kantor atau Bangunan Lainnya														

NO	KODE	URUSAN / BIDANG URUSAN / PROGRAM / KEGIATAN / SUB KEGIATAN	INDIKATOR PROGRAM / KEGIATAN / SUB KEGIATAN	TARGET AKHIR PERIODE RENSTRA OPD	REALISASI CAPAIAN RENJA OPD TAHUN 2024	PRAKIRAAN CAPAIAN TARGET RENJA OPD TAHUN 2025	CAPAIAN KINERJA DAN KERANGKA PENDANAAN						KELOMPOK SASARAN	PRAKIRAAN MAJU RENCANA TAHUN 2027		PERANGKAT DAERAH PENANGGUNG JAWAB
							TARGET 2026	PAGU INDIKATIF (Rp)	LOKASI	SUMBER DANA	PRIORITAS			TARGET	PAGU INDIKATIF (Rp)	
											NASIONAL	DAERAH				
1	2	3	4	5	6	7	8	9	10	11	12	13	14	15	16	17
			Jumlah Sarana dan Prasarana Gedung Kantor atau Bangunan Lainnya yang Dipelihara/Direhabilitasi				2 Unit	0,00	Kab. Nunukan, Semua Kecamatan, Semua Kel/Desa	DANA BAGI HASIL (DBH)	Memperkuat penyelarasan kehidupan yang harmonis dengan lingkungan, alam, dan budaya serta penin gkatan toleransi antarumat beragama untuk mencapai masyarakat yang adil dan makmur.	Peningkatan Tata Kelola Pemerintahan	-		0,00	SATUAN POLISI PAMONG PRAJA
2.	**1.05.02**	**PROGRAM PENINGKATAN KETENTERAMAN DAN KETERTIBAN UMUM**	**Persentase Perda/Perkada yang ditegakkan** **Persentase gangguan trantibum yang dapat diselesaikan**	**-**			**100 Persen** **100 Persen**	**2.321.019.531,00**						**-**	**2.433.629.103,00**	
	1.05.02.2.01	Penanganan Gangguan Ketenteraman dan Ketertiban Umum dalam 1 (Satu) Daerah Kabupaten/Kota	Jumlah Gangguan Ketenteraman dan Ketertiban Umum yang ditangani	-			500 Kasus	1.810.761.613,00			Memperkuat penyelarasan kehidupan yang harmonis dengan lingkungan, alam, dan budaya serta penin gkatan toleransi antarumat beragama untuk mencapai masyarakat yang adil dan makmur.	Peningkatan Tata Kelola Pemerintahan	-	-	2.215.360.565,00	SATUAN POLISI PAMONG PRAJA
	1.05.02.2.01.0003	Koordinasi Penyelenggaraan Ketentraman dan Ketertiban Umum serta Perlindungan Masyarakat Tingkat Kabupaten/Kota														

NO	KODE	URUSAN / BIDANG URUSAN / PROGRAM / KEGIATAN / SUB KEGIATAN	INDIKATOR PROGRAM / KEGIATAN / SUB KEGIATAN	TARGET AKHIR PERIODE RENSTRA OPD	REALISASI CAPAIAN RENJA OPD TAHUN 2024	PRAKIRAAN CAPAIAN TARGET RENJA OPD TAHUN 2025	CAPAIAN KINERJA DAN KERANGKA PENDANAAN						KELOMPOK SASARAN	PRAKIRAAN MAJU RENCANA TAHUN 2027		PERANGKAT DAERAH PENANGGUNG JAWAB
							TARGET 2026	PAGU INDIKATIF (Rp)	LOKASI	SUMBER DANA	PRIORITAS			TARGET	PAGU INDIKATIF (Rp)	
											NASIONAL	DAERAH				
1	2	3	4	5	6	7	8	9	10	11	12	13	14	15	16	17
			Jumlah Dokumen Hasil Pelaksanaan Koordinasi Penyelenggaraan Ketenteraman, Ketertiban Umum dan Perlindungan Masyarakat Tingkat Kabupaten/Kota				2 Dokumen	288.653.500,00	Kab. Nunukan, Semua Kecamatan, Semua Kel/Desa	DANA BAGI HASIL (DBH)	Memperkuat penyelarasan kehidupan yang harmonis dengan lingkungan, alam, dan budaya serta penin gkatan toleransi antarumat beragama untuk mencapai masyarakat yang adil dan makmur.	Peningkatan Tata Kelola Pemerintahan	-		375.316.257,00	SATUAN POLISI PAMONG PRAJA
	1.05.02.2.01.0004	Pemberdayaan Perlindungan Masyarakat dalam rangka Ketentraman dan Ketertiban Umum														
			Jumlah Dokumen yang Memuat Hasil Pemberdayaan Perlindungan Masyarakat dalam rangka Ketenteraman dan Ketertiban Umum				240 Dokumen	126.080.250,00	Kab. Nunukan, Semua Kecamatan, Semua Kel/Desa	DANA BAGI HASIL (DBH)	Memperkuat penyelarasan kehidupan yang harmonis dengan lingkungan, alam, dan budaya serta penin gkatan toleransi antarumat beragama untuk mencapai masyarakat yang adil dan makmur.	Peningkatan Tata Kelola Pemerintahan	-		159.457.201,00	SATUAN POLISI PAMONG PRAJA
	1.05.02.2.01.0006	Kerja Sama antar Lembaga dan Kemitraan dalam Teknik Pencegahan dan Penanganan Gangguan Ketentraman dan Ketertiban Umum														

NO	KODE	URUSAN / BIDANG URUSAN / PROGRAM / KEGIATAN / SUB KEGIATAN	INDIKATOR PROGRAM / KEGIATAN / SUB KEGIATAN	TARGET AKHIR PERIODE RENSTRA OPD	REALISASI CAPAIAN RENJA OPD TAHUN 2024	PRAKIRAAN CAPAIAN TARGET RENJA OPD TAHUN 2025	CAPAIAN KINERJA DAN KERANGKA PENDANAAN						KELOMPOK SASARAN	PRAKIRAAN MAJU RENCANA TAHUN 2027		PERANGKAT DAERAH PENANGGUNG JAWAB
							TARGET 2026	PAGU INDIKATIF (Rp)	LOKASI	SUMBER DANA	PRIORITAS			TARGET	PAGU INDIKATIF (Rp)	
											NASIONAL	DAERAH				
1	2	3	4	5	6	7	8	9	10	11	12	13	14	15	16	17
			Jumlah Dokumen Hasil Pelaksanaan Kerja Sama antar Lembaga dan Kemitraan dalam Teknik Pencegahan Kejahatan				7 Dokumen	77.039.750,00	Kab. Nunukan, Semua Kecamatan, Semua Kel/Desa	DANA BAGI HASIL (DBH)	Memperkuat penyelarasan kehidupan yang harmonis dengan lingkungan, alam, dan budaya serta penin gkatan toleransi antarumat beragama untuk mencapai masyarakat yang adil dan makmur.	Peningkatan Tata Kelola Pemerintahan	-		123.629.122,00	SATUAN POLISI PAMONG PRAJA
	1.05.02.2.01.0008	Penyusunan SOP Ketertiban Umum dan Ketenteraman Masyarakat														
			Jumlah Dokumen SOP Ketertiban Umum dan Ketenteraman Masyarakat yang Telah Dibuat dan Dimutakhirkan				7 Dokumen	0,00	Kab. Nunukan, Semua Kecamatan, Semua Kel/Desa	DANA BAGI HASIL (DBH)	-	Peningkatan Tata Kelola Pemerintahan	-		0,00	SATUAN POLISI PAMONG PRAJA
	1.05.02.2.01.0010	Peningkatan Kapasitas SDM Satuan Polisi Pamong Praja melalui Pendidikan dan Pelatihan Dasar Pol PPngsional Pol PP dan Uji Kompetensi bagi Pejabat Fungsional														
			Jumlah Aparatur Satpol PP yang mengikuti Pendidikan dan Pelatihan Dasar Polisi Pamong Praja				5 Orang	0,00	Kab. Nunukan, Semua Kecamatan, Semua Kel/Desa	DANA BAGI HASIL (DBH)	-	Peningkatan Tata Kelola Pemerintahan	-		0,00	SATUAN POLISI PAMONG PRAJA
	1.05.02.2.01.0012	Peningkatan Kapasitas SDM Pol PP melalui Uji Kompetensi untuk usulan perpindahan jabatan ke jabatan fungsional Pol PP, Promosi dan kenaikan jenjang jabatan														
			Jumlah Pejabat Fungsional yang mengikuti uji kompetensi untuk usulan perpindahan jabatan ke jabatan fungsional Pol PP, Promosi dan kenaikan jenjang jabatan.				15 Orang	0,00	Kab. Nunukan, Semua Kecamatan, Semua Kel/Desa	DANA BAGI HASIL (DBH)	-	Peningkatan Tata Kelola Pemerintahan	-		0,00	SATUAN POLISI PAMONG PRAJA
	1.05.02.2.01.0014	Peningkatan Kapasitas SDM Satuan Polisi Pamong Praja dan Satlinmas melalui Pelatihan Teknis Satpol PP dan Satlinmas														

NO	KODE	URUSAN / BIDANG URUSAN / PROGRAM / KEGIATAN / SUB KEGIATAN	INDIKATOR PROGRAM / KEGIATAN / SUB KEGIATAN	TARGET AKHIR PERIODE RENSTRA OPD	REALISASI CAPAIAN RENJA OPD TAHUN 2024	PRAKIRAAN CAPAIAN TARGET RENJA OPD TAHUN 2025	CAPAIAN KINERJA DAN KERANGKA PENDANAAN						KELOMPOK SASARAN	PRAKIRAAN MAJU RENCANA TAHUN 2027		PERANGKAT DAERAH PENANGGUNG JAWAB
							TARGET 2026	PAGU INDIKATIF (Rp)	LOKASI	SUMBER DANA	PRIORITAS			TARGET	PAGU INDIKATIF (Rp)	
											NASIONAL	DAERAH				
1	2	3	4	5	6	7	8	9	10	11	12	13	14	15	16	17
			Jumlah anggota Satpol PP dan Satlinmas yang ditingkatkan kapasitas SDMnya melalui Pelatihan Teknis Satpol PP dan Satlinmas				25 Orang	185.087.160,00	Kab. Nunukan, Semua Kecamatan, Semua Kel/Desa	DANA BAGI HASIL (DBH)	Memperkuat penyelarasan kehidupan yang harmonis dengan lingkungan, alam, dan budaya serta peningkatan toleransi antarumat beragama untuk mencapai masyarakat yang adil dan makmur.	Peningkatan Tata Kelola Pemerintahan	-		235.087.160,00	SATUAN POLISI PAMONG PRAJA
	1.05.02.2.01.0015	Pencegahan Gangguan Ketenteraman dan Ketertiban Umum Melalui Deteksi Dini dan Cegah Dini, Pembinaan dan Penyuluhan, Pelaksanaan Patroli, Pengamanan, dan Pengawalan														
			Jumlah Laporan Gangguan Ketenteraman dan Ketertiban Umum yang Dicegah Melalui Deteksi Dini dan Cegah Dini, Pembinaan dan Penyuluhan, Patroli, Pengamanan, dan Pengawalan				500 laporan	1.040.172.180,00	Kab. Nunukan, Semua Kecamatan, Semua Kel/Desa	DANA BAGI HASIL (DBH)	Memperkuat penyelarasan kehidupan yang harmonis dengan lingkungan, alam, dan budaya serta peningkatan toleransi antarumat beragama untuk mencapai masyarakat yang adil dan makmur.	Peningkatan Tata Kelola Pemerintahan	-		1.321.870.825,00	SATUAN POLISI PAMONG PRAJA
	1.05.02.2.01.0016	Penindakan Atas Gangguan Ketenteraman dan Ketertiban Umum berdasarkan Perda dan Perkada Melalui Penertiban dan Penanganan Unjuk Rasa dan Kerusuhan Massa														

NO	KODE	URUSAN / BIDANG URUSAN / PROGRAM / KEGIATAN / SUB KEGIATAN	INDIKATOR PROGRAM / KEGIATAN / SUB KEGIATAN	TARGET AKHIR PERIODE RENSTRA OPD	REALISASI CAPAIAN RENJA OPD TAHUN 2024	PRAKIRAAN CAPAIAN TARGET RENJA OPD TAHUN 2025	CAPAIAN KINERJA DAN KERANGKA PENDANAAN						KELOMPOK SASARAN	PRAKIRAAN MAJU RENCANA TAHUN 2027		PERANGKAT DAERAH PENANGGUNG JAWAB
							TARGET 2026	PAGU INDIKATIF (Rp)	LOKASI	SUMBER DANA	PRIORITAS			TARGET	PAGU INDIKATIF (Rp)	
											NASIONAL	DAERAH				
1	2	3	4	5	6	7	8	9	10	11	12	13	14	15	16	17
			Jumlah Laporan Gangguan Ketenteraman dan Ketertiban Umum berdasarkan Perda dan Perkada Melalui Penertiban dan Penanganan Unjuk Rasa dan Kerusuhan Massa yang Dilakukan Penindakan				3 Laporan	48.595.273,00	Kab. Nunukan, Semua Kecamatan, Semua Kel/Desa	DANA BAGI HASIL (DBH)	Memperkuat penyelarasan kehidupan yang harmonis dengan lingkungan, alam, dan budaya serta penin gkatan toleransi antarumat beragama untuk mencapai masyarakat yang adil dan makmur.	Peningkatan Tata Kelola Pemerintahan	-		0,00	SATUAN POLISI PAMONG PRAJA
	1.05.02.2.01.0017	Penyediaan Layanan dasar dalam rangka Dampak Penegakan Peraturan Daerah dan Perturan kepala daerah														
			Jumlah Laporan Penyediaan Layanan Dampak Penegakan Perda dan Perkada yang Terlayaniumlah Laporan pemberian pelayanan dasar kepada warga Layanan yang ter Dampak Penegakan Perda dan Perkada yang Terlayani				4 Laporan	45.133.500,00	Kab. Nunukan, Semua Kecamatan, Semua Kel/Desa	DANA BAGI HASIL (DBH)	Memperkuat penyelarasan kehidupan yang harmonis dengan lingkungan, alam, dan budaya serta penin gkatan toleransi antarumat beragama untuk mencapai masyarakat yang adil dan makmur.	Peningkatan Tata Kelola Pemerintahan	-		0,00	SATUAN POLISI PAMONG PRAJA
	1.05.02.2.01.0019	Pembentukan Satgas Linmas Tingkat Kab/Kota														
			Jumlah Dokumen SK Pembentukan Satgas Linmas				1 Dokumen	0,00	Kab. Nunukan, Semua Kecamatan, Semua Kel/Desa	DANA BAGI HASIL (DBH)	-	Peningkatan Tata Kelola Pemerintahan	-		0,00	SATUAN POLISI PAMONG PRAJA

NO	KODE	URUSAN / BIDANG URUSAN / PROGRAM / KEGIATAN / SUB KEGIATAN	INDIKATOR PROGRAM / KEGIATAN / SUB KEGIATAN	TARGET AKHIR PERIODE RENSTRA OPD	REALISASI CAPAIAN RENJA OPD TAHUN 2024	PRAKIRAAN CAPAIAN TARGET RENJA OPD TAHUN 2025	CAPAIAN KINERJA DAN KERANGKA PENDANAAN						KELOMPOK SASARAN	PRAKIRAAN MAJU RENCANA TAHUN 2027		PERANGKAT DAERAH PENANGGUNG JAWAB
							TARGET 2026	PAGU INDIKATIF (Rp)	LOKASI	SUMBER DANA	PRIORITAS			TARGET	PAGU INDIKATIF (Rp)	
											NASIONAL	DAERAH				
1	2	3	4	5	6	7	8	9	10	11	12	13	14	15	16	17
	1.05.02.2.02	Penegakan Peraturan Daerah Kabupaten/Kota dan Peraturan Bupati/Wali Kota	Jumlah laporan hasil pelaksanaan pengawasan yang dilakukan terhadap kepatuhan terhadap pelaksanaan Perda dan Perkada Jumlah laporan hasil pembinaan dan penuluhan atas pelanggaran Perda dan Perkada Jumlah laporan pelaksanaan penganganan atas pelanggaran Peraturan Daerah dan Peraturan Kepala Daerah sesuai SOP Jumlah Perda/Perkada yang ditegakkan	-			12 Laporan 12 Laporan 12 Laporan 8 Perda/Perkada	378.154.898,00			Memperkuat penyelarasan kehidupan yang harmonis dengan lingkungan, alam, dan budaya serta peningkatan toleransi antarumat beragama untuk mencapai masyarakat yang adil dan makmur.	Peningkatan Tata Kelola Pemerintahan	-	-	218.268.538,00	SATUAN POLISI PAMONG PRAJA
	1.05.02.2.02.0004	Pembinaan dan Penyuluhan terhadap Pelanggar Peraturan Daerah dan Peraturan Kepala Daerah														
			Jumlah Laporan Hasil Pembinaan dan Penyuluhan atas Pelanggar Peraturan Daerah dan Peraturan Kepala Daerah				50 laporan	60.000.000,00	Kab. Nunukan, Semua Kecamatan, Semua Kel/Desa	DANA BAGI HASIL (DBH)	Memperkuat penyelarasan kehidupan yang harmonis dengan lingkungan, alam, dan budaya serta peningkatan toleransi antarumat beragama untuk mencapai masyarakat yang adil dan makmur.	Peningkatan Tata Kelola Pemerintahan	-		0,00	SATUAN POLISI PAMONG PRAJA
	1.05.02.2.02.0005	Penyusunan SOP Penegakan Peraturan Daerah dan Peraturan Kepala Daerah														

NO	KODE	URUSAN / BIDANG URUSAN / PROGRAM / KEGIATAN / SUB KEGIATAN	INDIKATOR PROGRAM / KEGIATAN / SUB KEGIATAN	TARGET AKHIR PERIODE RENSTRA OPD	REALISASI CAPAIAN RENJA OPD TAHUN 2024	PRAKIRAAN CAPAIAN TARGET RENJA OPD TAHUN 2025	CAPAIAN KINERJA DAN KERANGKA PENDANAAN						KELOMPOK SASARAN	PRAKIRAAN MAJU RENCANA TAHUN 2027		PERANGKAT DAERAH PENANGGUNG JAWAB
							TARGET 2026	PAGU INDIKATIF (Rp)	LOKASI	SUMBER DANA	PRIORITAS			TARGET	PAGU INDIKATIF (Rp)	
											NASIONAL	DAERAH				
1	2	3	4	5	6	7	8	9	10	11	12	13	14	15	16	17
			Jumlah Dokumen SOP Penegakan Peraturan Daerah dan Peraturan Kepala Daerah				2 dokumen	0,00	Kab. Nunukan, Semua Kecamatan, Semua Kel/Desa	DANA BAGI HASIL (DBH)	Memperkuat penyelarasan kehidupan yang harmonis dengan lingkungan, alam, dan budaya serta penin gkatan toleransi antarumat beragama untuk mencapai masyarakat yang adil dan makmur.	Peningkatan Tata Kelola Pemerintahan	-		0,00	SATUAN POLISI PAMONG PRAJA
	1.05.02.2.02.0011	Penanganan Atas Pelanggaran Peraturan Daerah dan Peraturan Kepala daerah														
			Jumlah Laporan Pelaksanaan Penanganan Atas Pelanggaran Peraturan Daerah dan Peraturan kepala daerah Sesuai SOP				50 Laporan	208.268.538,00	Kab. Nunukan, Semua Kecamatan, Semua Kel/Desa	DANA BAGI HASIL (DBH)	Memperkuat penyelarasan kehidupan yang harmonis dengan lingkungan, alam, dan budaya serta penin gkatan toleransi antarumat beragama untuk mencapai masyarakat yang adil dan makmur.	Peningkatan Tata Kelola Pemerintahan	-		218.268.538,00	SATUAN POLISI PAMONG PRAJA
	1.05.02.2.02.0012	Pengawasan Atas Kepatuhan Terhadap Pelaksanaan Peraturan Daerah dan Peraturan Kepala Daerah														

NO	KODE	URUSAN / BIDANG URUSAN / PROGRAM / KEGIATAN / SUB KEGIATAN	INDIKATOR PROGRAM / KEGIATAN / SUB KEGIATAN	TARGET AKHIR PERIODE RENSTRA OPD	REALISASI CAPAIAN RENJA OPD TAHUN 2024	PRAKIRAAN CAPAIAN TARGET RENJA OPD TAHUN 2025	CAPAIAN KINERJA DAN KERANGKA PENDANAAN						KELOMPOK SASARAN	PRAKIRAAN MAJU RENCANA TAHUN 2027		PERANGKAT DAERAH PENANGGUNG JAWAB
							TARGET 2026	PAGU INDIKATIF (Rp)	LOKASI	SUMBER DANA	PRIORITAS			TARGET	PAGU INDIKATIF (Rp)	
											NASIONAL	DAERAH				
1	2	3	4	5	6	7	8	9	10	11	12	13	14	15	16	17
			Jumlah Laporan Hasil Pelaksanaan Pengawasan yang Dilakukan Terhadap Kepatuhan Terhadap Pelaksanaan Peraturan Daerah dan Peraturan Kepala Daerah				60 Laporan	109.886.360,00	Kab. Nunukan, Semua Kecamatan, Semua Kel/Desa	DANA BAGI HASIL (DBH)	Memperkuat penyelarasan kehidupan yang harmonis dengan lingkungan, alam, dan budaya serta penin gkatan toleransi antarumat beragama untuk mencapai masyarakat yang adil dan makmur.	Peningkatan Tata Kelola Pemerintahan	-		0,00	SATUAN POLISI PAMONG PRAJA
	1.05.02.2.03	Pembinaan Penyidik Pegawai Negeri Sipil (PPNS) Kabupaten/Kota	Jumlah aparatur yang mengikuti diklat PPNS Pengakan Peraturan Daerah Jumlah laporan hasil kinerja Sekretariat PPNS Jumlah laporan hasil pengembangan dan peningkatan kapasitas Pejabat PPNS Penegak Perda	-			1 Laporan 4 Laporan 4 Laporan	132.103.020,00			-	Peningkatan Tata Kelola Pemerintahan	-	-	0,00	SATUAN POLISI PAMONG PRAJA
	1.05.02.2.03.0004	Pembentukan PPNS Penegak Peraturan Daerah														
			Jumlah Aparatur yang Mengikuti Diklat PPNS Penegak Peraturan Daerah				1 Laporan	35.000.000,00	Semua Kota/Kab, Semua Kecamatan, Semua Kel/Desa	DANA BAGI HASIL (DBH)	-	Peningkatan Tata Kelola Pemerintahan	-		0,00	SATUAN POLISI PAMONG PRAJA
	1.05.02.2.03.0005	Dukungan Operasional Sekretariat PPNS														
			Jumlah Laporan Hasil Kinerja Sekretariat PPNS				1 Laporan	34.400.000,00	Kab. Nunukan, Semua Kecamatan, Semua Kel/Desa	DANA BAGI HASIL (DBH)	-	Peningkatan Tata Kelola Pemerintahan	-		0,00	SATUAN POLISI PAMONG PRAJA
	1.05.02.2.03.0006	Pengembangan Kapasitas dan Karier PPNS														
			Jumlah Laporan Hasil Pengembangan dan Peningkatan Kapasitas Pejabat PPNS Penegak Perda				2 Laporan	62.703.020,00	Kab. Nunukan, Semua Kecamatan, Semua Kel/Desa	DANA BAGI HASIL (DBH)	-	Peningkatan Tata Kelola Pemerintahan	-		0,00	SATUAN POLISI PAMONG PRAJA
		BADAN PENANGGULANGAN BENCANA DAERAH						**12.335.287.027,60**							**12.505.000.000,00**	

	1	**URUSAN PEMERINTAHAN WAJIB YANG BERKAITAN DENGAN PELAYANAN DASAR**						**12.335.287.027,60**							**12.505.000.000,00**	

NO	KODE	URUSAN / BIDANG URUSAN / PROGRAM / KEGIATAN / SUB KEGIATAN	INDIKATOR PROGRAM / KEGIATAN / SUB KEGIATAN	TARGET AKHIR PERIODE RENSTRA OPD	REALISASI CAPAIAN RENJA OPD TAHUN 2024	PRAKIRAAN CAPAIAN TARGET RENJA OPD TAHUN 2025	CAPAIAN KINERJA DAN KERANGKA PENDANAAN						KELOMPOK SASARAN	PRAKIRAAN MAJU RENCANA TAHUN 2027		PERANGKAT DAERAH PENANGGUNG JAWAB
							TARGET 2026	PAGU INDIKATIF (Rp)	LOKASI	SUMBER DANA	PRIORITAS			TARGET	PAGU INDIKATIF (Rp)	
											NASIONAL	DAERAH				
1	2	3	4	5	6	7	8	9	10	11	12	13	14	15	16	17
	1.05	**URUSAN PEMERINTAHAN BIDANG KETENTERAMAN DAN KETERTIBAN UMUM SERTA PERLINDUNGAN MASYARAKAT**						**12.335.287.027,60**							**12.505.000.000,00**	
1.	**1.05.01**	**PROGRAM PENUNJANG URUSAN PEMERINTAHAN DAERAH KABUPATEN/KOTA**	**Persentase tingkat capaian keberhasilan pelaksanaan tata kelola administrasi, perencanaan, dan keuangan perangkat daerah**	**-**			**100 Persen**	**9.293.054.845,30**						**-**	**8.760.000.000,00**	
	1.05.01.2.01	Perencanaan, Penganggaran, dan Evaluasi Kinerja Perangkat Daerah	Jumlah dokumen perencanaan, penganggaran dan evaluasi kinerja perangkat daerah berkualitas yang disusun	-			4 Dokumen	197.773.990,00			-	-	-	-	200.000.000,00	BADAN PENANGGULANGAN BENCANA DAERAH
	1.05.01.2.01.0001	Penyusunan Dokumen Perencanaan Perangkat Daerah														
			Jumlah Dokumen Perencanaan Perangkat Daerah				1 Dokumen	102.716.000,00	Kab. Nunukan, Semua Kecamatan, Semua Kel/Desa	DANA ALOKASI UMUM (DAU)	-	-	-		100.000.000,00	BADAN PENANGGULANGAN BENCANA DAERAH
	1.05.01.2.01.0002	Koordinasi dan Penyusunan Dokumen RKA-SKPD														
			Jumlah Dokumen RKA-SKPD dan Laporan Hasil Koordinasi Penyusunan Dokumen RKA-SKPD				1 Dokumen	19.913.090,00	Kab. Nunukan, Semua Kecamatan, Semua Kel/Desa	DANA ALOKASI UMUM (DAU)	-	-	-		20.000.000,00	BADAN PENANGGULANGAN BENCANA DAERAH
	1.05.01.2.01.0004	Koordinasi dan Penyusunan DPA-SKPD														
			Jumlah Dokumen DPA-SKPD dan Laporan Hasil Koordinasi Penyusunan Dokumen DPA-SKPD				1 Dokumen	20.140.900,00	Kab. Nunukan, Semua Kecamatan, Semua Kel/Desa	DANA ALOKASI UMUM (DAU)	-	-	-		20.000.000,00	BADAN PENANGGULANGAN BENCANA DAERAH
	1.05.01.2.01.0006	Koordinasi dan Penyusunan Laporan Capaian Kinerja dan Ikhtisar Realisasi Kinerja SKPD														
			Jumlah Laporan Capaian Kinerja dan Ikhtisar Realisasi Kinerja SKPD dan Laporan Hasil Koordinasi Penyusunan Laporan Capaian Kinerja dan Ikhtisar Realisasi Kinerja SKPD				1 Laporan	26.204.000,00	Kab. Nunukan, Semua Kecamatan, Semua Kel/Desa	DANA ALOKASI UMUM (DAU)	-	-	-		30.000.000,00	BADAN PENANGGULANGAN BENCANA DAERAH

	1.05.01.2.01.0007	Evaluasi Kinerja Perangkat Daerah														
			Jumlah Laporan Evaluasi Kinerja Perangkat Daerah				1 Laporan	28.800.000,00	Kab. Nunukan, Semua Kecamatan, Semua Kel/Desa	DANA ALOKASI UMUM (DAU)	-	-	-		30.000.000,00	BADAN PENANGGULANGAN BENCANA DAERAH
	1.05.01.2.02	Administrasi Keuangan Perangkat Daerah	Jumlah unit kerja internal yang mendapatkan layanan administrasi keuangan	-			4 Unit	5.721.409.227,00			-	-	-	-	5.510.000.000,00	BADAN PENANGGULANGAN BENCANA DAERAH
	1.05.01.2.02.0001	Penyediaan Gaji dan Tunjangan ASN														

NO	KODE	URUSAN / BIDANG URUSAN / PROGRAM / KEGIATAN / SUB KEGIATAN	INDIKATOR PROGRAM / KEGIATAN / SUB KEGIATAN	TARGET AKHIR PERIODE RENSTRA OPD	REALISASI CAPAIAN RENJA OPD TAHUN 2024	PRAKIRAAN CAPAIAN TARGET RENJA OPD TAHUN 2025	CAPAIAN KINERJA DAN KERANGKA PENDANAAN						KELOMPOK SASARAN	PRAKIRAAN MAJU RENCANA TAHUN 2027		PERANGKAT DAERAH PENANGGUNG JAWAB
							TARGET 2026	PAGU INDIKATIF (Rp)	LOKASI	SUMBER DANA	PRIORITAS			TARGET	PAGU INDIKATIF (Rp)	
											NASIONAL	DAERAH				
1	2	3	4	5	6	7	8	9	10	11	12	13	14	15	16	17
			Jumlah Orang yang Menerima Gaji dan Tunjangan ASN				34 Orang/bulan	5.710.757.627,00	Kab. Nunukan, Semua Kecamatan, Semua Kel/Desa	DANA ALOKASI UMUM (DAU)	-	-	-		5.500.000.000,00	BADAN PENANGGULANGAN BENCANA DAERAH
	1.05.01.2.02.0007	Koordinasi dan Penyusunan Laporan Keuangan Bulanan/ Triwulanan/ Semesteran SKPD														
			Jumlah Laporan Keuangan Bulanan/ Triwulanan/ Semesteran SKPD dan Laporan Koordinasi Penyusunan Laporan Keuangan Bulanan/Triwulanan/Semesteran SKPD				1 Laporan	10.651.600,00	Kab. Nunukan, Semua Kecamatan, Semua Kel/Desa	DANA ALOKASI UMUM (DAU)	-	-	-		10.000.000,00	BADAN PENANGGULANGAN BENCANA DAERAH
	1.05.01.2.06	Administrasi Umum Perangkat Daerah	Jumlah unit kerja internal yang mendapatkan layanan administrasi umum perkantoran	-			4 Unit	900.506.999,70			-	-	-	-	1.000.000.000,00	BADAN PENANGGULANGAN BENCANA DAERAH
	1.05.01.2.06.0002	Penyediaan Peralatan dan Perlengkapan Kantor														
			Jumlah Paket Peralatan dan Perlengkapan Kantor yang Disediakan				3 Paket	415.964.459,70	Kab. Nunukan, Semua Kecamatan, Semua Kel/Desa	DANA ALOKASI UMUM (DAU)	-	-	-		500.000.000,00	BADAN PENANGGULANGAN BENCANA DAERAH
	1.05.01.2.06.0004	Penyediaan Bahan Logistik Kantor														
			Jumlah Paket Bahan Logistik Kantor yang Disediakan				7 Paket	172.322.610,00	Kab. Nunukan, Semua Kecamatan, Semua Kel/Desa	DANA ALOKASI UMUM (DAU)	-	-	-		200.000.000,00	BADAN PENANGGULANGAN BENCANA DAERAH
	1.05.01.2.06.0005	Penyediaan Barang Cetakan dan Penggandaan														
			Jumlah Paket Barang Cetakan dan Penggandaan yang Disediakan				1 Paket	62.229.930,00	Kab. Nunukan, Semua Kecamatan, Semua Kel/Desa	DANA ALOKASI UMUM (DAU)	-	-	-		50.000.000,00	BADAN PENANGGULANGAN BENCANA DAERAH
	1.05.01.2.06.0009	Penyelenggaraan Rapat Koordinasi dan Konsultasi SKPD														

			Jumlah Laporan Penyelenggaraan Rapat Koordinasi dan Konsultasi SKPD				2 Laporan	249.990.000,00	Kab. Nunukan, Semua Kecamatan, Semua Kel/Desa	DANA ALOKASI UMUM (DAU)	-	-	-		250.000.000,00	BADAN PENANGGULANGAN BENCANA DAERAH
	1.05.01.2.07	Pengadaan Barang Milik Daerah Penunjang Urusan Pemerintah Daerah	Jumlah BMD yang disediakan	-			4 unit	585.398.560,00			-	-	-	-	700.000.000,00	BADAN PENANGGULANGAN BENCANA DAERAH
	1.05.01.2.07.0002	Pengadaan Kendaraan Dinas Operasional atau Lapangan														
			Jumlah Unit Kendaraan Dinas Operasional atau Lapangan yang Disediakan				1 Unit	197.848.620,00	Kab. Nunukan, Semua Kecamatan, Semua Kel/Desa	DANA ALOKASI UMUM (DAU)	-	-	-		200.000.000,00	BADAN PENANGGULANGAN BENCANA DAERAH
	1.05.01.2.07.0005	Pengadaan Mebel														
			Jumlah Paket Mebel yang Disediakan				5 Unit	147.549.940,00	Kab. Nunukan, Semua Kecamatan, Semua Kel/Desa	DANA ALOKASI UMUM (DAU)	-	Peningkata n Tata Kelola Pem erintahan	-		200.000.000,00	BADAN PENANGGULANGAN BENCANA DAERAH

NO	KODE	URUSAN / BIDANG URUSAN / PROGRAM / KEGIATAN / SUB KEGIATAN	INDIKATOR PROGRAM / KEGIATAN / SUB KEGIATAN	TARGET AKHIR PERIODE RENSTRA OPD	REALISASI CAPAIAN RENJA OPD TAHUN 2024	PRAKIRAAN CAPAIAN TARGET RENJA OPD TAHUN 2025	CAPAIAN KINERJA DAN KERANGKA PENDANAAN						KELOMPOK SASARAN	PRAKIRAAN MAJU RENCANA TAHUN 2027		PERANGKAT DAERAH PENANGGUNG JAWAB
							TARGET 2026	PAGU INDIKATIF (Rp)	LOKASI	SUMBER DANA	PRIORITAS			TARGET	PAGU INDIKATIF (Rp)	
											NASIONAL	DAERAH				
1	2	3	4	5	6	7	8	9	10	11	12	13	14	15	16	17
	1.05.01.2.07.0011	Pengadaan Sarana dan Prasarana Pendukung Gedung Kantor atau Bangunan Lainnya														
			Jumlah Unit Sarana dan Prasarana Pendukung Gedung Kantor atau Bangunan Lainnya yang Disediakan				1 Unit	240.000.000,00	Kab. Nunukan, Semua Kecamatan, Semua Kel/Desa	DANA ALOKASI UMUM (DAU)	-	-	-		300.000.000,00	BADAN PENANGGULANGAN BENCANA DAERAH
	1.05.01.2.08	Penyediaan Jasa Penunjang Urusan Pemerintahan Daerah	Jumlah unit kerja internal yang mendapatkan layanan penyediaan jasa penunjang	-			100 %	1.405.211.600,00			-	-	-	-	700.000.000,00	BADAN PENANGGULANGAN BENCANA DAERAH
	1.05.01.2.08.0002	Penyediaan Jasa Komunikasi, Sumber Daya Air dan Listrik														
			Jumlah Laporan Penyediaan Jasa Komunikasi, Sumber Daya Air dan Listrik yang Disediakan				12 Laporan	195.497.600,00	Kab. Nunukan, Semua Kecamatan, Semua Kel/Desa	DANA ALOKASI UMUM (DAU)	-	-	-		200.000.000,00	BADAN PENANGGULANGAN BENCANA DAERAH
	1.05.01.2.08.0004	Penyediaan Jasa Pelayanan Umum Kantor														
			Jumlah Laporan Penyediaan Jasa Pelayanan Umum Kantor yang Disediakan				12 Laporan	1.209.714.000,00	Kab. Nunukan, Semua Kecamatan, Semua Kel/Desa	DANA ALOKASI UMUM (DAU)	-	-	-		500.000.000,00	BADAN PENANGGULANGAN BENCANA DAERAH
	1.05.01.2.09	Pemeliharaan Barang Milik Daerah Penunjang Urusan Pemerintahan Daerah	Jumlah unit kerja internal yang mendapatkan layanan pemeliharaanBMD	-			4 Unit	482.754.468,60			-	-	-	-	650.000.000,00	BADAN PENANGGULANGAN BENCANA DAERAH
	1.05.01.2.09.0001	Penyediaan Jasa Pemeliharaan, Biaya Pemeliharaan, dan Pajak Kendaraan Perorangan Dinas atau Kendaraan Dinas Jabatan														
			Jumlah Kendaraan Perorangan Dinas atau Kendaraan Dinas Jabatan yang Dipelihara dan				3 Unit	306.264.468,60	Kab. Nunukan, Semua Kecamatan, Semua Kel/Desa	DANA ALOKASI UMUM (DAU)	-	-	-		400.000.000,00	BADAN PENANGGULANGAN BENCANA DAERAH

			dibayarkan Pajaknya													
	1.05.01.2.09.0006	Pemeliharaan Peralatan dan Mesin Lainnya														
			Jumlah Peralatan dan Mesin Lainnya yang Dipelihara				3 Unit	36.490.000,00	Kab. Nunukan, Semua Kecamatan, Semua Kel/Desa	DANA ALOKASI UMUM (DAU)	-	-	-		100.000.000,00	BADAN PENANGGULANGAN BENCANA DAERAH
	1.05.01.2.09.0010	Pemeliharaan/Rehabilitasi Sarana dan Prasarana Gedung Kantor atau Bangunan Lainnya														
			Jumlah Sarana dan Prasarana Gedung Kantor atau Bangunan Lainnya yang Dipelihara/Direhabilitasi				1 Unit	140.000.000,00	Kab. Nunukan, Semua Kecamatan, Semua Kel/Desa	DANA ALOKASI UMUM (DAU)	-	-	-		150.000.000,00	BADAN PENANGGULANGAN BENCANA DAERAH
2.	**1.05.03**	**PROGRAM PENANGGULANGAN BENCANA**	**Persentase Upaya Penanggulangan Bencana Melalui Pelaksanaan Kegiatan** **Persentase upaya penanggulangan bencana melalui pelaksanaan kegiatan penanggulangan bencana**	**-**			**100 %** **100 Persen**	**3.042.232.182,30**						**-**	**3.745.000.000,00**	

NO	KODE	URUSAN / BIDANG URUSAN / PROGRAM / KEGIATAN / SUB KEGIATAN	INDIKATOR PROGRAM / KEGIATAN / SUB KEGIATAN	TARGET AKHIR PERIODE RENSTRA OPD	REALISASI CAPAIAN RENJA OPD TAHUN 2024	PRAKIRAAN CAPAIAN TARGET RENJA OPD TAHUN 2025	CAPAIAN KINERJA DAN KERANGKA PENDANAAN						KELOMPOK SASARAN	PRAKIRAAN MAJU RENCANA TAHUN 2027		PERANGKAT DAERAH PENANGGUNG JAWAB
							TARGET 2026	PAGU INDIKATIF (Rp)	LOKASI	SUMBER DANA	PRIORITAS			TARGET	PAGU INDIKATIF (Rp)	
											NASIONAL	DAERAH				
1	2	3	4	5	6	7	8	9	10	11	12	13	14	15	16	17
	1.05.03.2.01	Pelayanan Informasi Rawan Bencana Kabupaten/Kota	Persentase upaya pelayanan informasi rawan bencana	-			100 %	152.479.152,30			Memperkuat penyelarasan kehidupan yang harmonis dengan lingkungan, alam, dan budaya serta penin gkatan toleransi antarumat beragama untuk mencapai masyarakat yang adil dan makmur.	Percepatan Pembangunan Infrastruktur Pelayanan Dasar	Pemerintah Daerah dan Masyarakat di Rawan Bencana	-	110.000.000,00	BADAN PENANGGULANGAN BENCANA DAERAH
	1.05.03.2.01.0007	Sosialisasi, Komunikasi, Informasi dan Edukasi (KIE) Rawan Bencana Kabupaten/Kota (Per Jenis Ancaman Bencana)														

			Jumlah warga negara termasuk kelompok rentan di kawasan rawan bencana bencana Kabupaten/Kota yang memperoleh sosialisasi, komunikasi, informasi dan edukasi sesuai jenis ancaman bencana yang ada di kawasan tempat tinggalnya selama 1 (satu) tahun				90 Orang	152.479.152,30	Kab. Nunukan, Semua Kecamatan, Semua Kel/Desa	DANA ALOKASI UMUM (DAU)	Memperkuat penyelarasan kehidupan yang harmonis dengan lingkungan, alam, dan budaya serta peningkatan toleransi antarumat beragama untuk mencapai masyarakat yang adil dan makmur.	Percepatan Pembangunan Infrastruktur Pelayanan Dasar	Pemerintah Daerah dan Masyarakat di Rawan Bencana		110.000.000,00	BADAN PENANGGULANGAN BENCANA DAERAH

NO	KODE	URUSAN / BIDANG URUSAN / PROGRAM / KEGIATAN / SUB KEGIATAN	INDIKATOR PROGRAM / KEGIATAN / SUB KEGIATAN	TARGET AKHIR PERIODE RENSTRA OPD	REALISASI CAPAIAN RENJA OPD TAHUN 2024	PRAKIRAAN CAPAIAN TARGET RENJA OPD TAHUN 2025	CAPAIAN KINERJA DAN KERANGKA PENDANAAN						KELOMPOK SASARAN	PRAKIRAAN MAJU RENCANA TAHUN 2027		PERANGKAT DAERAH PENANGGUNG JAWAB
							TARGET 2026	PAGU INDIKATIF (Rp)	LOKASI	SUMBER DANA	PRIORITAS			TARGET	PAGU INDIKATIF (Rp)	
											NASIONAL	DAERAH				
1	2	3	4	5	6	7	8	9	10	11	12	13	14	15	16	17
	1.05.03.2.02	Pelayanan Pencegahan dan Kesiapsiagaan Terhadap Bencana	Persentase upaya pelayanan pencegahan dan kesiapsiagaan terhadap bencana	-			100 %	1.754.492.608,00			Memperkuat penyelarasan kehidupan yang harmonis dengan lingkungan, alam, dan budaya serta peningkatan toleransi antarumat beragama untuk mencapai masyarakat yang adil dan makmur.	Peningkatan Tata Kelola Pemerintahan	Pemerintah Daerah dan Masyarakat di Rawan Bencana	-	1.725.000.000,00	BADAN PENANGGULANGAN BENCANA DAERAH
	1.05.03.2.02.0013	Pengelolaan Risiko Bencana Kabupaten/Kota														
			Jumlah kegiatan penyelesaian akar masalah risiko bencana (per jenis ancaman bencana prioritas) Kabupaten/Kota yang tertangani				1 Kegiatan	153.508.945,00	Kab. Nunukan, Semua Kecamatan, Semua Kel/Desa	DANA ALOKASI UMUM (DAU)	Memperkuat penyelarasan kehidupan yang harmonis dengan lingkungan, alam, dan budaya serta peningkatan toleransi antarumat beragama untuk mencapai masyarakat yang adil dan makmur.	Peningkatan Tata Kelola Pemerintahan	Pemerintah Daerah dan Masyarakat di Rawan Bencana		180.000.000,00	BADAN PENANGGULANGAN BENCANA DAERAH
	1.05.03.2.02.0015	Penyediaan Peralatan Perlindungan dan Kesiapsiagaan Terhadap Bencana kabupaten/kota														

NO	KODE	URUSAN / BIDANG URUSAN / PROGRAM / KEGIATAN / SUB KEGIATAN	INDIKATOR PROGRAM / KEGIATAN / SUB KEGIATAN	TARGET AKHIR PERIODE RENSTRA OPD	REALISASI CAPAIAN RENJA OPD TAHUN 2024	PRAKIRAAN CAPAIAN TARGET RENJA OPD TAHUN 2025	CAPAIAN KINERJA DAN KERANGKA PENDANAAN						KELOMPOK SASARAN	PRAKIRAAN MAJU RENCANA TAHUN 2027		PERANGKAT DAERAH PENANGGUNG JAWAB
							TARGET 2026	PAGU INDIKATIF (Rp)	LOKASI	SUMBER DANA	PRIORITAS			TARGET	PAGU INDIKATIF (Rp)	
											NASIONAL	DAERAH				
1	2	3	4	5	6	7	8	9	10	11	12	13	14	15	16	17
			Jumlah Peralatan Penyelamatan Diri bagi Individu Warga Negara, Keluarga, maupun Petugas sesuai dengan jenis ancaman bencana di kawasan tempat tinggalnya				50 Unit	207.110.000,00	Kab. Nunukan, Semua Kecamatan, Semua Kel/Desa	DANA ALOKASI UMUM (DAU)	Memperkuat penyelarasan kehidupan yang harmonis dengan lingkungan, alam, dan budaya serta penin gkatan toleransi antarumat beragama untuk mencapai masyarakat yang adil dan makmur.	Percepatan Pembangunan Infrastruktur Pelayanan Dasar	Pemerintah Daerah dan Masyarakat di Rawan Bencana		200.000.000,00	BADAN PENANGGULANGAN BENCANA DAERAH
	1.05.03.2.02.0018	Gladi Kesiapsiagaan Terhadap Bencana kabupaten/kota														
			Jumlah warga negara yang mengikuti gladi kesiapsiagaan untuk menguji efektivitas SOP dan keberfungsian sarana prasarana dalam pengendalian operasi penanganan darurat bencana (per jenis ancaman) Kabupaten/Kota				50 Orang	99.538.000,00	Kab. Nunukan, Semua Kecamatan, Semua Kel/Desa	DANA ALOKASI UMUM (DAU)	Memperkuat penyelarasan kehidupan yang harmonis dengan lingkungan, alam, dan budaya serta penin gkatan toleransi antarumat beragama untuk mencapai masyarakat yang adil dan makmur.	-	Pemerintah Daerah dan Masyarakat di Rawan Bencana		100.000.000,00	BADAN PENANGGULANGAN BENCANA DAERAH
	1.05.03.2.02.0019	Pelatihan Keluarga Tanggap Bencana Alam														

NO	KODE	URUSAN / BIDANG URUSAN / PROGRAM / KEGIATAN / SUB KEGIATAN	INDIKATOR PROGRAM / KEGIATAN / SUB KEGIATAN	TARGET AKHIR PERIODE RENSTRA OPD	REALISASI CAPAIAN RENJA OPD TAHUN 2024	PRAKIRAAN CAPAIAN TARGET RENJA OPD TAHUN 2025	CAPAIAN KINERJA DAN KERANGKA PENDANAAN						KELOMPOK SASARAN	PRAKIRAAN MAJU RENCANA TAHUN 2027		PERANGKAT DAERAH PENANGGUNG JAWAB
							TARGET 2026	PAGU INDIKATIF (Rp)	LOKASI	SUMBER DANA	PRIORITAS			TARGET	PAGU INDIKATIF (Rp)	
											NASIONAL	DAERAH				
1	2	3	4	5	6	7	8	9	10	11	12	13	14	15	16	17
			Jumlah Keluarga yang Mengikuti Pelatihan Keluarga Tanggap Bencana Alam				30 Keluarga	83.151.990,00	Kab. Nunukan, Semua Kecamatan, Semua Kel/Desa	DANA ALOKASI UMUM (DAU)	Memperkuat penyelarasan kehidupan yang harmonis dengan lingkungan, alam, dan budaya serta peningkatan toleransi antarumat beragama untuk mencapai masyarakat yang adil dan makmur.	-	Pemerintah Daerah dan Masyarakat di Rawan Bencana		80.000.000,00	BADAN PENANGGULANGAN BENCANA DAERAH
	1.05.03.2.02.0020	Penguatan Kapasitas Kawasan untuk Pencegahan dan Kesiapsiagaan Bencana														
			Jumlah kawasan rawan bencana (per jenis ancaman bencana) dan/atau kawasan-kawasan strategis Kabupaten/Kota yang memiliki mekanisme dan prosedur tetap kesiapsiagaan menghadapi bencana				1 Kawasan	59.986.750,00	Kab. Nunukan, Semua Kecamatan, Semua Kel/Desa	DANA ALOKASI UMUM (DAU)	Memperkuat penyelarasan kehidupan yang harmonis dengan lingkungan, alam, dan budaya serta peningkatan toleransi antarumat beragama untuk mencapai masyarakat yang adil dan makmur.	-	Pemerintah Daerah dan Masyarakat di Rawan Bencana		60.000.000,00	BADAN PENANGGULANGAN BENCANA DAERAH
	1.05.03.2.02.0021	Pengembangan Kapasitas Tim Reaksi Cepat (TRC) Bencana Kabupaten/Kota														

NO	KODE	URUSAN / BIDANG URUSAN / PROGRAM / KEGIATAN / SUB KEGIATAN	INDIKATOR PROGRAM / KEGIATAN / SUB KEGIATAN	TARGET AKHIR PERIODE RENSTRA OPD	REALISASI CAPAIAN RENJA OPD TAHUN 2024	PRAKIRAAN CAPAIAN TARGET RENJA OPD TAHUN 2025	CAPAIAN KINERJA DAN KERANGKA PENDANAAN						KELOMPOK SASARAN	PRAKIRAAN MAJU RENCANA TAHUN 2027		PERANGKAT DAERAH PENANGGUNG JAWAB
							TARGET 2026	PAGU INDIKATIF (Rp)	LOKASI	SUMBER DANA	PRIORITAS			TARGET	PAGU INDIKATIF (Rp)	
											NASIONAL	DAERAH				
1	2	3	4	5	6	7	8	9	10	11	12	13	14	15	16	17
			Jumlah personil Tim Reaksi Cepat Penanggulangan Bencana (TRC PB) Kabupaten/Kota yang berasal dari lintas sektor yang memiliki kompetensi untuk penanganan awal darurat bencana				20 Orang	122.851.000,00	Kab. Nunukan, Semua Kecamatan, Semua Kel/Desa	DANA ALOKASI UMUM (DAU)	Memperkuat penyelarasan kehidupan yang harmonis dengan lingkungan, alam, dan budaya serta peningkatan toleransi antarumat beragama untuk mencapai masyarakat yang adil dan makmur.	-	Pemerintah Daerah dan Masyarakat di Rawan Bencana		120.000.000,00	BADAN PENANGGULANGAN BENCANA DAERAH
	1.05.03.2.02.0022	Penyusunan Rencana Kontijensi Kabupaten/Kota														
			Jumlah Dokumen Rencana Kontijensi Kabupaten/Kota (per jenis ancaman bencana) sampai dengan dinyatakan sah/legal paling lama dalam 1 (satu) tahun				1 Dokumen	386.400.000,00	Kab. Nunukan, Semua Kecamatan, Semua Kel/Desa	DANA ALOKASI UMUM (DAU)	Memperkuat penyelarasan kehidupan yang harmonis dengan lingkungan, alam, dan budaya serta peningkatan toleransi antarumat beragama untuk mencapai masyarakat yang adil dan makmur.	-	Pemerintah Daerah dan Masyarakat di Rawan Bencana		350.000.000,00	BADAN PENANGGULANGAN BENCANA DAERAH
	1.05.03.2.02.0023	Penyusunan Rencana Penanggulangan Kedaruratan Bencana														

NO	KODE	URUSAN / BIDANG URUSAN / PROGRAM / KEGIATAN / SUB KEGIATAN	INDIKATOR PROGRAM / KEGIATAN / SUB KEGIATAN	TARGET AKHIR PERIODE RENSTRA OPD	REALISASI CAPAIAN RENJA OPD TAHUN 2024	PRAKIRAAN CAPAIAN TARGET RENJA OPD TAHUN 2025	CAPAIAN KINERJA DAN KERANGKA PENDANAAN						KELOMPOK SASARAN	PRAKIRAAN MAJU RENCANA TAHUN 2027		PERANGKAT DAERAH PENANGGUNG JAWAB
							TARGET 2026	PAGU INDIKATIF (Rp)	LOKASI	SUMBER DANA	PRIORITAS			TARGET	PAGU INDIKATIF (Rp)	
											NASIONAL	DAERAH				
1	2	3	4	5	6	7	8	9	10	11	12	13	14	15	16	17
			Jumlah dokumen Rencana Penanggulangan Kedaruratan Bencana (RPKB) Kabupaten/Kota sampai dengan dinyatakan sah/legal paling lama dalam 1 (satu) tahun				1 Dokumen	240.000.000,00	Kab. Nunukan, Semua Kecamatan, Semua Kel/Desa	DANA ALOKASI UMUM (DAU)	Memperkuat penyelarasan kehidupan yang harmonis dengan lingkungan, alam, dan budaya serta peningkatan toleransi antarumat beragama untuk mencapai masyarakat yang adil dan makmur.	-	Pemerintah Daerah dan Masyarakat di Rawan Bencana		250.000.000,00	BADAN PENANGGULANGAN BENCANA DAERAH
	1.05.03.2.02.0026	Pengendalian Operasi dan Penyediaan Sarana Prasarana Kesiapsiagaan Terhadap Bencana Kabupaten/Kota														
			Jumlah laporan layanan pusat pengendalian operasi (pusdalops) dengan Maklumat Pelayanan yang sah dan legal sesuai dengan jenis ancaman bencana yang ada di kawasan tempat tinggalnya				1 laporan	316.888.550,00	Kab. Nunukan, Semua Kecamatan, Semua Kel/Desa	DANA ALOKASI UMUM (DAU)	Memperkuat penyelarasan kehidupan yang harmonis dengan lingkungan, alam, dan budaya serta peningkatan toleransi antarumat beragama untuk mencapai masyarakat yang adil dan makmur.	-	Pemerintah Daerah dan Masyarakat di Rawan Bencana		300.000.000,00	BADAN PENANGGULANGAN BENCANA DAERAH
	1.05.03.2.02.0028	Pelatihan Pencegahan dan Mitigasi Bencana Kabupaten/Kota														

NO	KODE	URUSAN / BIDANG URUSAN / PROGRAM / KEGIATAN / SUB KEGIATAN	INDIKATOR PROGRAM / KEGIATAN / SUB KEGIATAN	TARGET AKHIR PERIODE RENSTRA OPD	REALISASI CAPAIAN RENJA OPD TAHUN 2024	PRAKIRAAN CAPAIAN TARGET RENJA OPD TAHUN 2025	CAPAIAN KINERJA DAN KERANGKA PENDANAAN						KELOMPOK SASARAN	PRAKIRAAN MAJU RENCANA TAHUN 2027		PERANGKAT DAERAH PENANGGUNG JAWAB
							TARGET 2026	PAGU INDIKATIF (Rp)	LOKASI	SUMBER DANA	PRIORITAS			TARGET	PAGU INDIKATIF (Rp)	
											NASIONAL	DAERAH				
1	2	3	4	5	6	7	8	9	10	11	12	13	14	15	16	17
			Jumlah warga negara termasuk kelompok rentan di kawasan rawan bencana Kabupaten/Kota yang mengikuti pelatihan pencegahan dan mitigasi bencana				60 Kawasan	85.057.373,00	Kab. Nunukan, Semua Kecamatan, Semua Kel/Desa	DANA ALOKASI UMUM (DAU)	Memperkuat penyelarasan kehidupan yang harmonis dengan lingkungan, alam, dan budaya serta penin gkatan toleransi antarumat beragama untuk mencapai masyarakat yang adil dan makmur.	-	Pemerintah Daerah dan Masyarakat di Rawan Bencana		85.000.000,00	BADAN PENANGGULANGAN BENCANA DAERAH
	1.05.03.2.03	Pelayanan Penyelamatan dan Evakuasi Korban Bencana	Persentase (%) upaya pelayanan penyelamatan dan evakuasi korban bencana	-			100 %	1.023.020.672,00			Memperkuat penyelarasan kehidupan yang harmonis dengan lingkungan, alam, dan budaya serta penin gkatan toleransi antarumat beragama untuk mencapai masyarakat yang adil dan makmur.	-	Pemerintah Daerah dan Masyarakat di Rawan Bencana	-	860.000.000,00	BADAN PENANGGULANGAN BENCANA DAERAH
	1.05.03.2.03.0002	Respon Cepat Darurat Bencana Kabupaten/Kota														

NO	KODE	URUSAN / BIDANG URUSAN / PROGRAM / KEGIATAN / SUB KEGIATAN	INDIKATOR PROGRAM / KEGIATAN / SUB KEGIATAN	TARGET AKHIR PERIODE RENSTRA OPD	REALISASI CAPAIAN RENJA OPD TAHUN 2024	PRAKIRAAN CAPAIAN TARGET RENJA OPD TAHUN 2025	CAPAIAN KINERJA DAN KERANGKA PENDANAAN						KELOMPOK SASARAN	PRAKIRAAN MAJU RENCANA TAHUN 2027		PERANGKAT DAERAH PENANGGUNG JAWAB
							TARGET 2026	PAGU INDIKATIF (Rp)	LOKASI	SUMBER DANA	PRIORITAS			TARGET	PAGU INDIKATIF (Rp)	
											NASIONAL	DAERAH				
1	2	3	4	5	6	7	8	9	10	11	12	13	14	15	16	17
			Jumlah Dokumen SK Penetapan Status Darurat Bencana dan SKPDB yang Ditetapkan Paling Lama 1x24 Jam berdasarkan Hasil Dokumen Laporan Kaji Cepat				3 Dokumen	157.126.000,00	Kab. Nunukan, Semua Kecamatan, Semua Kel/Desa	DANA ALOKASI UMUM (DAU)	Memperkuat penyelarasan kehidupan yang harmonis dengan lingkungan, alam, dan budaya serta penin gkatan toleransi antarumat beragama untuk mencapai masyarakat yang adil dan makmur.	-	Pemerintah Daerah dan Masyarakat di Rawan Bencana		150.000.000,00	BADAN PENANGGULANGAN BENCANA DAERAH
	1.05.03.2.03.0003	Pencarian, Pertolongan dan Evakuasi Korban Bencana Kabupaten/Kota														
			Jumlah Korban yang Berhasil Ditemukan, Ditolong, dan Dievakuasi Per Jenis Kejadian Bencana				20 Orang	383.166.000,00	Kab. Nunukan, Semua Kecamatan, Semua Kel/Desa	DANA ALOKASI UMUM (DAU)	Memperkuat penyelarasan kehidupan yang harmonis dengan lingkungan, alam, dan budaya serta penin gkatan toleransi antarumat beragama untuk mencapai masyarakat yang adil dan makmur.	-	Pemerintah Daerah dan Masyarakat di Rawan Bencana		200.000.000,00	BADAN PENANGGULANGAN BENCANA DAERAH
	1.05.03.2.03.0007	Penyusunan Rencana Operasi Kedaruratan Bencana Kabupaten/Kota														

NO	KODE	URUSAN / BIDANG URUSAN / PROGRAM / KEGIATAN / SUB KEGIATAN	INDIKATOR PROGRAM / KEGIATAN / SUB KEGIATAN	TARGET AKHIR PERIODE RENSTRA OPD	REALISASI CAPAIAN RENJA OPD TAHUN 2024	PRAKIRAAN CAPAIAN TARGET RENJA OPD TAHUN 2025	CAPAIAN KINERJA DAN KERANGKA PENDANAAN						KELOMPOK SASARAN	PRAKIRAAN MAJU RENCANA TAHUN 2027		PERANGKAT DAERAH PENANGGUNG JAWAB
							TARGET 2026	PAGU INDIKATIF (Rp)	LOKASI	SUMBER DANA	PRIORITAS			TARGET	PAGU INDIKATIF (Rp)	
											NASIONAL	DAERAH				
1	2	3	4	5	6	7	8	9	10	11	12	13	14	15	16	17
			Jumlah dokumen rencana operasi yang sah/legal				1 Dokumen	0,00	Kab. Nunukan, Semua Kecamatan, Semua Kel/Desa	DANA ALOKASI UMUM (DAU)	Memperkuat penyelarasan kehidupan yang harmonis dengan lingkungan, alam, dan budaya serta penin gkatan toleransi antarumat beragama untuk mencapai masyarakat yang adil dan makmur.	-	Pemerintah Daerah dan Masyarakat di Rawan Bencana		100.000.000,00	BADAN PENANGGULANGAN BENCANA DAERAH
	1.05.03.2.03.0008	Peningkatan Kapasitas Sumber Daya Aparatur dalam penangananan keadaan darurat Kabupaten/Kota														
			Jumlah Aparatur SDM BPBD Kabupaten/Kota dan lintas perangkat daerah yang memiliki kemampuan penanganan keadaan darurat dalam aspek manajerial dan teknis				60 Orang	117.601.912,00	Kab. Nunukan, Semua Kecamatan, Semua Kel/Desa	DANA ALOKASI UMUM (DAU)	Memperkuat penyelarasan kehidupan yang harmonis dengan lingkungan, alam, dan budaya serta penin gkatan toleransi antarumat beragama untuk mencapai masyarakat yang adil dan makmur.	-	Pemerintah Daerah dan Masyarakat di Rawan Bencana		100.000.000,00	BADAN PENANGGULANGAN BENCANA DAERAH
	1.05.03.2.03.0009	Penyediaan Logistik Penyelamatan dan Evakuasi Korban Bencana Kabupaten/Kota														

NO	KODE	URUSAN / BIDANG URUSAN / PROGRAM / KEGIATAN / SUB KEGIATAN	INDIKATOR PROGRAM / KEGIATAN / SUB KEGIATAN	TARGET AKHIR PERIODE RENSTRA OPD	REALISASI CAPAIAN RENJA OPD TAHUN 2024	PRAKIRAAN CAPAIAN TARGET RENJA OPD TAHUN 2025	CAPAIAN KINERJA DAN KERANGKA PENDANAAN						KELOMPOK SASARAN	PRAKIRAAN MAJU RENCANA TAHUN 2027		PERANGKAT DAERAH PENANGGUNG JAWAB
							TARGET 2026	PAGU INDIKATIF (Rp)	LOKASI	SUMBER DANA	PRIORITAS			TARGET	PAGU INDIKATIF (Rp)	
											NASIONAL	DAERAH				
1	2	3	4	5	6	7	8	9	10	11	12	13	14	15	16	17
			Jumlah Korban Bencana yang Mendapatkan Distribusi Logistik Penyelamatan dan Evakuasi Korban Bencana				20 Orang	315.786.600,00	Kab. Nunukan, Semua Kecamatan, Semua Kel/Desa	DANA ALOKASI UMUM (DAU)	Memperkuat penyelarasan kehidupan yang harmonis dengan lingkungan, alam, dan budaya serta penin gkatan toleransi antarumat beragama untuk mencapai masyarakat yang adil dan makmur.	-	Pemerintah Daerah dan Masyarakat di Rawan Bencana		250.000.000,00	BADAN PENANGGULANGAN BENCANA DAERAH
	1.05.03.2.03.0012	Aktivasi Sistem Komando Penanganan Darurat Bencana														
			Jumlah Laporan Pelaksanaan Aktivasi Sistem Komando Penanganan Darurat Bencana Kanupaten/Kota				3 Laporan	49.340.160,00	Kab. Nunukan, Semua Kecamatan, Semua Kel/Desa	DANA ALOKASI UMUM (DAU)	Memperkuat penyelarasan kehidupan yang harmonis dengan lingkungan, alam, dan budaya serta penin gkatan toleransi antarumat beragama untuk mencapai masyarakat yang adil dan makmur.	-	Pemerintah Daerah dan Masyarakat di Rawan Bencana		60.000.000,00	BADAN PENANGGULANGAN BENCANA DAERAH
	1.05.03.2.04	Penataan Sistem Dasar Penanggulangan Bencana	Persentase (%) upaya penataan sistem dasar penanggulangan bencana	-			100 %	112.239.750,00			-	-	-	-	1.050.000.000,00	BADAN PENANGGULANGAN BENCANA DAERAH
	1.05.03.2.04.0001	Penyusunan Regulasi Penanggulangan Bencana Kabupaten/Kota														
			Jumlah Dokumen Regulasi Pendukung Penyelenggaraan Penanggulangan Bencana di Daerah				1 Dokumen	67.512.000,00	Kab. Nunukan, Semua Kecamatan, Semua Kel/Desa	DANA ALOKASI UMUM (DAU)	-	-	-		50.000.000,00	BADAN PENANGGULANGAN BENCANA DAERAH
	1.05.03.2.04.0003	Kerja Sama antar Lembaga dan Kemitraan dalam Penanggulangan Bencana Kabupaten/Kota														

			Jumlah Dokumen Kerja Sama antar Lembaga dan Kemitraan dalam Penanggulangan Bencana				1 Dokumen	40.600.000,00	Kab. Nunukan, Semua Kecamatan, Semua Kel/Desa	DANA ALOKASI UMUM (DAU)	-	-	-		50.000.000,00	BADAN PENANGGULANGAN BENCANA DAERAH
	1.05.03.2.04.0004	Pengelolaan dan Pemanfaatan Sistem Informasi Kebencanaan														

NO	KODE	URUSAN / BIDANG URUSAN / PROGRAM / KEGIATAN / SUB KEGIATAN	INDIKATOR PROGRAM / KEGIATAN / SUB KEGIATAN	TARGET AKHIR PERIODE RENSTRA OPD	REALISASI CAPAIAN RENJA OPD TAHUN 2024	PRAKIRAAN CAPAIAN TARGET RENJA OPD TAHUN 2025	CAPAIAN KINERJA DAN KERANGKA PENDANAAN						KELOMPOK SASARAN	PRAKIRAAN MAJU RENCANA TAHUN 2027		PERANGKAT DAERAH PENANGGUNG JAWAB
							TARGET 2026	PAGU INDIKATIF (Rp)	LOKASI	SUMBER DANA	PRIORITAS			TARGET	PAGU INDIKATIF (Rp)	
											NASIONAL	DAERAH				
1	2	3	4	5	6	7	8	9	10	11	12	13	14	15	16	17
			Jumlah Data dan Informasi Kebencanaan yang tersedia				1 Dokumen	0,00	Kab. Nunukan, Semua Kecamatan, Semua Kel/Desa	DANA ALOKASI UMUM (DAU)	-	-	-		50.000.000,00	BADAN PENANGGULANGAN BENCANA DAERAH
	1.05.03.2.04.0005	Pembinaan dan Pengawasan Penyelenggaraan Penanggulangan Bencana														
			Jumlah Laporan Hasil Binwas Penyelenggaraan Penanggulangan Bencana				1 Laporan	0,00	Kab. Nunukan, Semua Kecamatan, Semua Kel/Desa	DANA ALOKASI UMUM (DAU)	-	-	-		150.000.000,00	BADAN PENANGGULANGAN BENCANA DAERAH
	1.05.03.2.04.0007	Peningkatan Kapasitas SDM Aparatur Penanggulangan Bencana Kabupaten/Kota														
			Jumlah SDM aparatur penanggulangan bencana yang memiliki kompetensi				30 Orang	0,00	Kab. Nunukan, Semua Kecamatan, Semua Kel/Desa	DANA ALOKASI UMUM (DAU)	-	-	-		150.000.000,00	BADAN PENANGGULANGAN BENCANA DAERAH
	1.05.03.2.04.0008	Bimbingan Teknis Pasca Bencana Kabupaten/Kota														
			Jumlah Aparatur BPBD Kabupaten/Kota dan lintas perangkat daerah Kabupaten/Kota yang memiliki kemampuan teknis dalam menyusun dokumen Pengkajian Kebutuhan Pascabencana (JITUPASNA) dan Rencana Rehabilitasi dan Rekonstruksi Pascabencana (R3P)				20 Orang	0,00	Kab. Nunukan, Semua Kecamatan, Semua Kel/Desa	DANA ALOKASI UMUM (DAU)	-	-	-		75.000.000,00	BADAN PENANGGULANGAN BENCANA DAERAH
	1.05.03.2.04.0010	Koordinasi penanganan Pascabencana Kabupaten/Kota														
			Jumlah penyelesaian kegiatan pascabencana di semua sektor sesuai berdasarkan Rencana Rehabilitasi dan Rekontruksi Pascabencana (R3P) Kabupaten/Kota yang dilegalkan				1 Kegiatan	0,00	Kab. Nunukan, Semua Kecamatan, Semua Kel/Desa	DANA ALOKASI UMUM (DAU)	-	-	-		60.000.000,00	BADAN PENANGGULANGAN BENCANA DAERAH
	1.05.03.2.04.0011	Peningkatan partisipasi masyarakat dan dunia usaha dalam penanganan Pascabencana Kabupaten/Kota														

			Jumlah keterlibatan kelompok masyarakat dan dunia usaha dalam penanganan pascabencana Kabupaten/Kota meliputi Lembaga non pemerintah antara lain : lembaga filantropi, lembaga swadaya masyarakat, organisasi kemasyarakatan, organisasi sosial, organisasi keagamaan, organisasi relawan, perguruan tinggi, media massa dan dunia usaha yang telah terdaftar dan legal				1 Lembaga	0,00	Kab. Nunukan, Semua Kecamatan, Semua Kel/Desa	DANA ALOKASI UMUM (DAU)	-	-	-		100.000.000,00	BADAN PENANGGULANGAN BENCANA DAERAH
	1.05.03.2.04.0012	Fasilitasi pengumpulan data penduduk di daerah rawan bencana lintas Kab/Kota														

NO	KODE	URUSAN / BIDANG URUSAN / PROGRAM / KEGIATAN / SUB KEGIATAN	INDIKATOR PROGRAM / KEGIATAN / SUB KEGIATAN	TARGET AKHIR PERIODE RENSTRA OPD	REALISASI CAPAIAN RENJA OPD TAHUN 2024	PRAKIRAAN CAPAIAN TARGET RENJA OPD TAHUN 2025	CAPAIAN KINERJA DAN KERANGKA PENDANAAN						KELOMPOK SASARAN	PRAKIRAAN MAJU RENCANA TAHUN 2027		PERANGKAT DAERAH PENANGGUNG JAWAB
							TARGET 2026	PAGU INDIKATIF (Rp)	LOKASI	SUMBER DANA	PRIORITAS			TARGET	PAGU INDIKATIF (Rp)	
											NASIONAL	DAERAH				
1	2	3	4	5	6	7	8	9	10	11	12	13	14	15	16	17
			Jumlah data penduduk terpilah di daerah rawan bencana				1 Laporan	0,00	Kab. Nunukan, Semua Kecamatan, Semua Kel/Desa	DANA ALOKASI UMUM (DAU)	-	-	-		100.000.000,00	BADAN PENANGGULANGAN BENCANA DAERAH
	1.05.03.2.04.0014	Penguatan Kelembagaan Bencana Kabupaten/Kota														
			Jumlah penyelesaian dokumen Maklumat Pelayanan sampai dengan dinyatakan sah/legal paling lama dalam 1 (satu) tahun				1 Dokumen	0,00	Kab. Nunukan, Semua Kecamatan, Semua Kel/Desa	DANA ALOKASI UMUM (DAU)	-	-	-		150.000.000,00	BADAN PENANGGULANGAN BENCANA DAERAH
	1.05.03.2.04.0015	Penyusunan Kajian Kebutuhan Pascabencana (JITUPASNA) dan Rencana Rehabilitasi dan Rekontruksi Pascabencana (R3P) Kab/Kota														
			Jumlah penyelesaian dokumen Pengkajian Kebutuhan Pascabencana dan Rencana Rehabilitasi dan Rekonstruksi Pascabencana (R3P) Kab/Kota sampai dengan dinyatakan sah dan legal paling lama dalam 1 (satu) tahun				1 Dokumen	0,00	Kab. Nunukan, Semua Kecamatan, Semua Kel/Desa	DANA ALOKASI UMUM (DAU)	-	-	-		100.000.000,00	BADAN PENANGGULANGAN BENCANA DAERAH
	1.05.03.2.04.0016	Penyusunan Rencana Aksi Penerapan Standar Pelayanan Minimal (SPM) Sub Urusan Bencana Kabupaten/Kota														
			Jumlah penyelesaian dokumen Rencana Aksi Penerapan Standar Pelayanan Minimal (SPM) Sub Urusan Bencana Kabupaten/Kota sampai dengan dinyatakan sah/legal paling lama dalam 1 (satu) tahun				1 Dokumen	4.127.750,00	Kab. Nunukan, Semua Kecamatan, Semua Kel/Desa	DANA ALOKASI UMUM (DAU)	-	-	-		15.000.000,00	BADAN PENANGGULANGAN BENCANA DAERAH

		DINAS SOSIAL, PEMBERDAYAAN PEREMPUAN DAN PERLINDUNGAN ANAK					**0,00**							**1.349.714.025,00**	
	1	**URUSAN PEMERINTAHAN WAJIB YANG BERKAITAN DENGAN PELAYANAN DASAR**					**0,00**							**854.016.350,00**	
	1.06	**URUSAN PEMERINTAHAN BIDANG SOSIAL**					**0,00**							**854.016.350,00**	
I.	**1.06.01**	**PROGRAM PENUNJANG URUSAN PEMERINTAHAN DAERAH KABUPATEN/KOTA**	**-**	**-**			**0,00**						**-**	**0,00**	
	1.06.01.2.01	Perencanaan, Penganggaran, dan Evaluasi Kinerja Perangkat Daerah	-	-			0,00			-	Pencegaha n Stunting dan Kemiskinan Ekstrim	-	-	0,00	DINAS SOSIAL, PEMBERDAYAAN PEREMPUAN DAN PERLINDUNGAN ANAK
	1.06.01.2.01.0001	Penyusunan Dokumen Perencanaan Perangkat Daerah													
			Jumlah Dokumen Perencanaan Perangkat Daerah				2 Dokumen	0,00	Kab. Nunukan, Semua Kecamatan, Semua Kel/Desa	PENDAPATAN ASLI DAERAH (PAD)	-	Pencegaha n Stunting dan Kemiskinan Ekstrim	-		0,00	DINAS SOSIAL, PEMBERDAYAAN PEREMPUAN DAN PERLINDUNGAN ANAK

NO	KODE	URUSAN / BIDANG URUSAN / PROGRAM / KEGIATAN / SUB KEGIATAN	INDIKATOR PROGRAM / KEGIATAN / SUB KEGIATAN	TARGET AKHIR PERIODE RENSTRA OPD	REALISASI CAPAIAN RENJA OPD TAHUN 2024	PRAKIRAAN CAPAIAN TARGET RENJA OPD TAHUN 2025	CAPAIAN KINERJA DAN KERANGKA PENDANAAN						KELOMPOK SASARAN	PRAKIRAAN MAJU RENCANA TAHUN 2027		PERANGKAT DAERAH PENANGGUNG JAWAB
							TARGET 2026	PAGU INDIKATIF (Rp)	LOKASI	SUMBER DANA	PRIORITAS			TARGET	PAGU INDIKATIF (Rp)	
											NASIONAL	DAERAH				
1	2	3	4	5	6	7	8	9	10	11	12	13	14	15	16	17
	1.06.01.2.01.0006	Koordinasi dan Penyusunan Laporan Capaian Kinerja dan Ikhtisar Realisasi Kinerja SKPD														
			Jumlah Laporan Capaian Kinerja dan Ikhtisar Realisasi Kinerja SKPD dan Laporan Hasil Koordinasi Penyusunan Laporan Capaian Kinerja dan Ikhtisar Realisasi Kinerja SKPD				5 Laporan	0,00	Kab. Nunukan, Semua Kecamatan, Semua Kel/Desa	PENDAPATAN ASLI DAERAH (PAD)	-	Pencegaha n Stunting dan Kemiskinan Ekstrim	-		0,00	DINAS SOSIAL, PEMBERDAYAAN PEREMPUAN DAN PERLINDUNGAN ANAK
	1.06.01.2.02	Administrasi Keuangan Perangkat Daerah	-	-			-	0,00			-	Pencegaha n Stunting dan Kemiskinan Ekstrim	-	-	0,00	DINAS SOSIAL, PEMBERDAYAAN PEREMPUAN DAN PERLINDUNGAN ANAK
	1.06.01.2.02.0001	Penyediaan Gaji dan Tunjangan ASN														
			Jumlah Orang yang Menerima Gaji dan Tunjangan ASN				32 Orang/bulan	0,00	Kab. Nunukan, Semua Kecamatan, Semua Kel/Desa	PENDAPATAN ASLI DAERAH (PAD)	-	Pencegaha n Stunting dan Kemiskinan Ekstrim	-		0,00	DINAS SOSIAL, PEMBERDAYAAN PEREMPUAN DAN PERLINDUNGAN ANAK
	1.06.01.2.06	Administrasi Umum Perangkat Daerah	-	-			-	0,00			-	Pencegaha n Stunting dan Kemiskinan Ekstrim	-	-	0,00	DINAS SOSIAL, PEMBERDAYAAN PEREMPUAN DAN PERLINDUNGAN ANAK
	1.06.01.2.06.0002	Penyediaan Peralatan dan Perlengkapan Kantor														

			Jumlah Paket Peralatan dan Perlengkapan Kantor yang Disediakan				11 Paket	0,00	Kab. Nunukan, Semua Kecamatan, Semua Kel/Desa	PENDAPATAN ASLI DAERAH (PAD)	-	Pencegaha n Stunting dan Kemiskinan Ekstrim	-		0,00	DINAS SOSIAL, PEMBERDAYAAN PEREMPUAN DAN PERLINDUNGAN ANAK
	1.06.01.2.06.0004	Penyediaan Bahan Logistik Kantor															
			Jumlah Paket Bahan Logistik Kantor yang Disediakan				4 Paket	0,00	Kab. Nunukan, Semua Kecamatan, Semua Kel/Desa	PENDAPATAN ASLI DAERAH (PAD)	-	Pencegaha n Stunting dan Kemiskinan Ekstrim	-		0,00	DINAS SOSIAL, PEMBERDAYAAN PEREMPUAN DAN PERLINDUNGAN ANAK
	1.06.01.2.06.0005	Penyediaan Barang Cetakan dan Penggandaan															
			Jumlah Paket Barang Cetakan dan Penggandaan yang Disediakan				0 Paket	0,00	Kab. Nunukan, Semua Kecamatan, Semua Kel/Desa	PENDAPATAN ASLI DAERAH (PAD)	-	Pencegaha n Stunting dan Kemiskinan Ekstrim	-		0,00	DINAS SOSIAL, PEMBERDAYAAN PEREMPUAN DAN PERLINDUNGAN ANAK
	1.06.01.2.06.0009	Penyelenggaraan Rapat Koordinasi dan Konsultasi SKPD															
			Jumlah Laporan Penyelenggaraan Rapat Koordinasi dan Konsultasi SKPD				1 Laporan	0,00	Kab. Nunukan, Semua Kecamatan, Semua Kel/Desa	PENDAPATAN ASLI DAERAH (PAD)	-	Pencegaha n Stunting dan Kemiskinan Ekstrim	-		0,00	DINAS SOSIAL, PEMBERDAYAAN PEREMPUAN DAN PERLINDUNGAN ANAK

NO	KODE	URUSAN / BIDANG URUSAN / PROGRAM / KEGIATAN / SUB KEGIATAN	INDIKATOR PROGRAM / KEGIATAN / SUB KEGIATAN	TARGET AKHIR PERIODE RENSTRA OPD	REALISASI CAPAIAN RENJA OPD TAHUN 2024	PRAKIRAAN CAPAIAN TARGET RENJA OPD TAHUN 2025	CAPAIAN KINERJA DAN KERANGKA PENDANAAN						KELOMPOK SASARAN	PRAKIRAAN MAJU RENCANA TAHUN 2027		PERANGKAT DAERAH PENANGGUNG JAWAB
							TARGET 2026	PAGU INDIKATIF (Rp)	LOKASI	SUMBER DANA	PRIORITAS			TARGET	PAGU INDIKATIF (Rp)	
											NASIONAL	DAERAH				
1	2	3	4	5	6	7	8	9	10	11	12	13	14	15	16	17
	1.06.01.2.08	Penyediaan Jasa Penunjang Urusan Pemerintahan Daerah	-	-			-	0,00			-	Pencegaha n Stunting dan Kemiskinan Ekstrim	-	-	0,00	DINAS SOSIAL, PEMBERDAYAAN PEREMPUAN DAN PERLINDUNGAN ANAK
	1.06.01.2.08.0001	Penyediaan Jasa Surat Menyurat														
			Jumlah Laporan Penyediaan Jasa Surat Menyurat				3 Laporan	0,00	Kab. Nunukan, Semua Kecamatan, Semua Kel/Desa	PENDAPATAN ASLI DAERAH (PAD)	-	Pencegaha n Stunting dan Kemiskinan Ekstrim	-		0,00	DINAS SOSIAL, PEMBERDAYAAN PEREMPUAN DAN PERLINDUNGAN ANAK
	1.06.01.2.08.0002	Penyediaan Jasa Komunikasi, Sumber Daya Air dan Listrik														
			Jumlah Laporan Penyediaan Jasa Komunikasi, Sumber Daya Air dan Listrik yang Disediakan				5 Laporan	0,00	Kab. Nunukan, Semua Kecamatan, Semua Kel/Desa	PENDAPATAN ASLI DAERAH (PAD)	-	Pencegaha n Stunting dan Kemiskinan Ekstrim	-		0,00	DINAS SOSIAL, PEMBERDAYAAN PEREMPUAN DAN PERLINDUNGAN ANAK
	1.06.01.2.08.0003	Penyediaan Jasa Peralatan dan Perlengkapan Kantor														

			Jumlah Laporan Penyediaan Jasa Peralatan dan Perlengkapan Kantor yang Disediakan				5 Laporan	0,00	Kab. Nunukan, Semua Kecamatan, Semua Kel/Desa	PENDAPATAN ASLI DAERAH (PAD)	-	Pencegaha n Stunting dan Kemiskinan Ekstrim	-		0,00	DINAS SOSIAL, PEMBERDAYAAN PEREMPUAN DAN PERLINDUNGAN ANAK
	1.06.01.2.08.0004	Penyediaan Jasa Pelayanan Umum Kantor														
			Jumlah Laporan Penyediaan Jasa Pelayanan Umum Kantor yang Disediakan				1 Laporan	0,00	Kab. Nunukan, Semua Kecamatan, Semua Kel/Desa	PENDAPATAN ASLI DAERAH (PAD)	-	Pencegaha n Stunting dan Kemiskinan Ekstrim	-		0,00	DINAS SOSIAL, PEMBERDAYAAN PEREMPUAN DAN PERLINDUNGAN ANAK
	1.06.01.2.09	Pemeliharaan Barang Milik Daerah Penunjang Urusan Pemerintahan Daerah	-	-			-	0,00			-	Pencegaha n Stunting dan Kemiskinan Ekstrim	-	-	0,00	DINAS SOSIAL, PEMBERDAYAAN PEREMPUAN DAN PERLINDUNGAN ANAK
	1.06.01.2.09.0001	Penyediaan Jasa Pemeliharaan, Biaya Pemeliharaan, dan Pajak Kendaraan Perorangan Dinas atau Kendaraan Dinas Jabatan														
			Jumlah Kendaraan Perorangan Dinas atau Kendaraan Dinas Jabatan yang Dipelihara dan dibayarkan Pajaknya				10 Unit	0,00	Kab. Nunukan, Semua Kecamatan, Semua Kel/Desa	PENDAPATAN ASLI DAERAH (PAD)	-	Pencegaha n Stunting dan Kemiskinan Ekstrim	-		0,00	DINAS SOSIAL, PEMBERDAYAAN PEREMPUAN DAN PERLINDUNGAN ANAK
	1.06.01.2.09.0010	Pemeliharaan/Rehabilitasi Sarana dan Prasarana Gedung Kantor atau Bangunan Lainnya														
			Jumlah Sarana dan Prasarana Gedung Kantor atau Bangunan Lainnya yang Dipelihara/Direhabilitasi				2 Unit	0,00	Kab. Nunukan, Semua Kecamatan, Semua Kel/Desa	PENDAPATAN ASLI DAERAH (PAD)	-	Pencegaha n Stunting dan Kemiskinan Ekstrim	-		0,00	DINAS SOSIAL, PEMBERDAYAAN PEREMPUAN DAN PERLINDUNGAN ANAK
2.	**1.06.02**	**PROGRAM PEMBERDAYAAN SOSIAL**	**Cakupan pelayanan pemberdayaan sosial**	**-**			**50 %**	**0,00**						**-**	**146.750.000,00**	

NO	KODE	URUSAN / BIDANG URUSAN / PROGRAM / KEGIATAN / SUB KEGIATAN	INDIKATOR PROGRAM / KEGIATAN / SUB KEGIATAN	TARGET AKHIR PERIODE RENSTRA OPD	REALISASI CAPAIAN RENJA OPD TAHUN 2024	PRAKIRAAN CAPAIAN TARGET RENJA OPD TAHUN 2025	CAPAIAN KINERJA DAN KERANGKA PENDANAAN						KELOMPOK SASARAN	PRAKIRAAN MAJU RENCANA TAHUN 2027		PERANGKAT DAERAH PENANGGUNG JAWAB
							TARGET 2026	PAGU INDIKATIF (Rp)	LOKASI	SUMBER DANA	PRIORITAS			TARGET	PAGU INDIKATIF (Rp)	
											NASIONAL	DAERAH				
1	2	3	4	5	6	7	8	9	10	11	12	13	14	15	16	17
	1.06.02.2.01	Pemberdayaan Sosial Komunitas Adat Terpencil (KAT)	Jumlah KAT yang diberdayakan	-			1 KAT	0,00			-	Pencegaha n Stunting dan Kemiskinan Ekstrim	-	-	89.000.000,00	DINAS SOSIAL, PEMBERDAYAAN PEREMPUAN DAN PERLINDUNGAN ANAK
	1.06.02.2.01.0002	Peningkatan Kapasitas dan Pendampingan KAT														
			Jumlah Keluarga pada KAT yang Meningkat Kapasitasnya Kewenangan Kabupaten/Kota				10 Keluarga	0,00	Kab. Nunukan, Semua Kecamatan, Semua Kel/Desa	PENDAPATAN ASLI DAERAH (PAD)	-	Pencegaha n Stunting dan Kemiskinan Ekstrim	-		89.000.000,00	DINAS SOSIAL, PEMBERDAYAAN PEREMPUAN DAN PERLINDUNGAN ANAK
	1.06.02.2.02	Pengumpulan Sumbangan dalam Daerah Kabupaten/Kota	-	-			-	0,00			-	Pencegaha n Stunting dan Kemiskinan Ekstrim	-	-	0,00	DINAS SOSIAL, PEMBERDAYAAN PEREMPUAN DAN PERLINDUNGAN ANAK

	1.06.02.2.02.0003	Koordinasi dan Sinkronisasi Penyelenggaraan Undian Gratis Berhadiah dan Pengumpulan Uang atau Barang													
			Jumlah Dokumen Hasil Koordinasi dan Sinkronisasi Penyelenggaraan Undian Gratis Berhadiah dan Pengumpulan Uang atau Barang				1 Dokumen	0,00	Kab. Nunukan, Semua Kecamatan, Semua Kel/Desa	PENDAPATAN ASLI DAERAH (PAD)	-	Pencegaha n Stunting dan Kemiskinan Ekstrim	-		0,00	DINAS SOSIAL, PEMBERDAYAAN PEREMPUAN DAN PERLINDUNGAN ANAK
	1.06.02.2.03	Pengembangan Potensi Sumber Kesejahteraan Sosial Daerah Kabupaten/Kota	-	-			-	0,00			-	Pencegaha n Stunting dan Kemiskinan Ekstrim	-	-	57.750.000,00	DINAS SOSIAL, PEMBERDAYAAN PEREMPUAN DAN PERLINDUNGAN ANAK
	1.06.02.2.03.0003	Peningkatan Kemampuan Potensi Sumber Kesejahteraan Sosial Keluarga Kewenangan Kabupaten/Kota													
			Jumlah Keluarga yang Meningkat Kapasitasnya Kewenangan Kabupaten/Kota				10 Keluarga	0,00	Semua Kota/Kab, Semua Kecamatan, Semua Kel/Desa	PENDAPATAN ASLI DAERAH (PAD)	-	Pencegaha n Stunting dan Kemiskinan Ekstrim	-		0,00	DINAS SOSIAL, PEMBERDAYAAN PEREMPUAN DAN PERLINDUNGAN ANAK
	1.06.02.2.03.0004	Peningkatan Kemampuan Potensi Sumber Kesejahteraan Sosial Kelembagaan Masyarakat Kewenangan Kabupaten/Kota													
			Jumlah Lembaga Kesejahteraan Sosial yang Meningkat Kapasitasnya Kewenangan Kabupaten/Kota				6 Lembaga	0,00	Kab. Nunukan, Semua Kecamatan, Semua Kel/Desa	PENDAPATAN ASLI DAERAH (PAD)	-	Pencegaha n Stunting dan Kemiskinan Ekstrim	-		0,00	DINAS SOSIAL, PEMBERDAYAAN PEREMPUAN DAN PERLINDUNGAN ANAK
	1.06.02.2.03.0014	Peningkatan Kemampuan Potensi Sumber Kesejahteraan Sosial Perseorangan Kewenangan Kabupaten/Kota													
			Jumlah Penyuluh Sosial, Penyuluh Sosial Masyarakat, Pekerja Sosial, Pekerja Sosial Masyarakat dan/atau Tenaga Kesejahteraan Sosial Kecamatan yang Meningkat Kapasitasnya				12 Orang	0,00	Kab. Nunukan, Semua Kecamatan, Semua Kel/Desa	PENDAPATAN ASLI DAERAH (PAD)	-	Pencegaha n Stunting dan Kemiskinan Ekstrim	-		0,00	DINAS SOSIAL, PEMBERDAYAAN PEREMPUAN DAN PERLINDUNGAN ANAK
	1.06.02.2.03.0016	Pengelolaan Layanan Terpadu Kesejahteraan Sosial													

NO	KODE	URUSAN / BIDANG URUSAN / PROGRAM / KEGIATAN / SUB KEGIATAN	INDIKATOR PROGRAM / KEGIATAN / SUB KEGIATAN	TARGET AKHIR PERIODE RENSTRA OPD	REALISASI CAPAIAN RENJA OPD TAHUN 2024	PRAKIRAAN CAPAIAN TARGET RENJA OPD TAHUN 2025	CAPAIAN KINERJA DAN KERANGKA PENDANAAN						KELOMPOK SASARAN	PRAKIRAAN MAJU RENCANA TAHUN 2027		PERANGKAT DAERAH PENANGGUNG JAWAB
							TARGET 2026	PAGU INDIKATIF (Rp)	LOKASI	SUMBER DANA	PRIORITAS			TARGET	PAGU INDIKATIF (Rp)	
											NASIONAL	DAERAH				
1	2	3	4	5	6	7	8	9	10	11	12	13	14	15	16	17
			Jumlah aduan/keluhan yang dilayani dan/atau ditindaklanjuti				9 Laporan	0,00	Kab. Nunukan, Semua Kecamatan, Semua Kel/Desa	DANA BAGI HASIL (DBH)	-	Pencegaha n Stunting dan Kemiskinan Ekstrim	-		57.750.000,00	DINAS SOSIAL, PEMBERDAYAAN PEREMPUAN DAN PERLINDUNGAN ANAK
	1.06.02.2.03.0017	Pembinaan Teknis Sumber Daya Manusia Sumber Kesejahteraan Sosial Daerah Kabupaten/Kota														
			Jumlah Sumber Daya Manusia Sumber Kesejahteraan Sosial Daerah Kabupaten/Kota yang Mendapatkan Bimbingan Teknis				10 orang	0,00	Kab. Nunukan, Semua Kecamatan, Semua Kel/Desa	PENDAPATAN ASLI DAERAH (PAD)	-	Pencegaha n Stunting dan Kemiskinan Ekstrim	-		0,00	DINAS SOSIAL, PEMBERDAYAAN PEREMPUAN DAN PERLINDUNGAN ANAK

3.	**1.06.03**	**PROGRAM PENANGANAN WARGA NEGARA MIGRAN KORBAN TINDAK KEKERASAN**	-	-			-	**0,00**						-	**0,00**	
	1.06.03.2.01	Pemulangan Warga Negara Migran Korban Tindak Kekerasan dari Titik Debarkasi di Daerah Kabupaten/Kota untuk Dipulangkan ke Desa/Kelurahan Asal	-	-			-	0,00			-	Pencegaha n Stunting dan Kemiskinan Ekstrim	-	-	0,00	DINAS SOSIAL, PEMBERDAYAAN PEREMPUAN DAN PERLINDUNGAN ANAK
	1.06.03.2.01.0003	Fasilitasi Pemulangan Warga Negara Migran Korban Tindak Kekerasan Dalam dan Luar Negeri dari Titik Debarkasi di Daerah Kabupaten/Kota untuk dipulangkan ke Desa/Kelurahan Asal														
			Jumlah Warga Negara Migran Korban Tindak Kekerasan Dalam dan Luar Negeri yang dipulangkan dari Titik Debarkasi di Daerah Provinsi untuk dipulangkan ke Desa/Kelurahan Asal Kewenangan Kabupaten/Kota				12 Orang	0,00	Kab. Nunukan, Semua Kecamatan, Semua Kel/Desa	PENDAPATAN ASLI DAERAH (PAD)	-	Pencegaha n Stunting dan Kemiskinan Ekstrim	-		0,00	DINAS SOSIAL, PEMBERDAYAAN PEREMPUAN DAN PERLINDUNGAN ANAK
4.	**1.06.04**	**PROGRAM REHABILITASI SOSIAL**	-	-			-	**0,00**						-	**0,00**	
	1.06.04.2.01	Rehabilitasi Sosial Dasar Penyandang Disabilitas Terlantar, Anak Terlantar, Lanjut Usia Terlantar, serta Gelandangan Pengemis di Luar Panti Sosial	-	-			-	0,00			-	Pencegaha n Stunting dan Kemiskinan Ekstrim	-	-	0,00	DINAS SOSIAL, PEMBERDAYAAN PEREMPUAN DAN PERLINDUNGAN ANAK
	1.06.04.2.01.0001	Penyediaan Permakanan														
			Jumlah Orang yang Mendapatkan Pemenuhan Kebutuhan Permakanan Sesuai dengan Standar Gizi Minimal Kewenangan Kabupaten/Kota				60 Orang	0,00	Kab. Nunukan, Semua Kecamatan, Semua Kel/Desa	PENDAPATAN ASLI DAERAH (PAD)	-	Pencegaha n Stunting dan Kemiskinan Ekstrim	-		0,00	DINAS SOSIAL, PEMBERDAYAAN PEREMPUAN DAN PERLINDUNGAN ANAK
	1.06.04.2.01.0003	Penyediaan Alat Bantu														
			Jumlah Orang yang Mendapatkan Alat Bantu dan Alat Bantu Peraga Sesuai kebutuhan Kewenangan Kabupaten/Kota				30 Orang	0,00	Kab. Nunukan, Semua Kecamatan, Semua Kel/Desa	PENDAPATAN ASLI DAERAH (PAD)	-	Pencegaha n Stunting dan Kemiskinan Ekstrim	-		0,00	DINAS SOSIAL, PEMBERDAYAAN PEREMPUAN DAN PERLINDUNGAN ANAK

NO	KODE	URUSAN / BIDANG URUSAN / PROGRAM / KEGIATAN / SUB KEGIATAN	INDIKATOR PROGRAM / KEGIATAN / SUB KEGIATAN	TARGET AKHIR PERIODE RENSTRA OPD	REALISASI CAPAIAN RENJA OPD TAHUN 2024	PRAKIRAAN CAPAIAN TARGET RENJA OPD TAHUN 2025	CAPAIAN KINERJA DAN KERANGKA PENDANAAN						KELOMPOK SASARAN	PRAKIRAAN MAJU RENCANA TAHUN 2027		PERANGKAT DAERAH PENANGGUNG JAWAB
							TARGET 2026	PAGU INDIKATIF (Rp)	LOKASI	SUMBER DANA	PRIORITAS			TARGET	PAGU INDIKATIF (Rp)	
											NASIONAL	DAERAH				
1	2	3	4	5	6	7	8	9	10	11	12	13	14	15	16	17
	1.06.04.2.01.0004	Pemberian Pelayanan Reunifikasi Keluarga														
			Jumlah Orang yang Mendapatkan Pelayanan Reunifikasi Keluarga Kewenangan Kabupaten/Kota				7 Orang	0,00	Kab. Nunukan, Semua Kecamatan, Semua Kel/Desa	PENDAPATAN ASLI DAERAH (PAD)	-	Pencegaha n Stunting dan Kemiskinan Ekstrim	-		0,00	DINAS SOSIAL, PEMBERDAYAAN PEREMPUAN DAN PERLINDUNGAN ANAK

	1.06.04.2.01.0008	Pemberian Akses ke Layanan Pendidikan dan Kesehatan Dasar													
			Jumlah Orang yang Mendapatkan Akses ke Layanan Pendidikan dan Kesehatan Dasar Kewenangan Kabupaten/Kota				15 Orang	0,00	Kab. Nunukan, Semua Kecamatan, Semua Kel/Desa	PENDAPATAN ASLI DAERAH (PAD)	-	Pencegaha n Stunting dan Kemiskinan Ekstrim	-		0,00	DINAS SOSIAL, PEMBERDAYAAN PEREMPUAN DAN PERLINDUNGAN ANAK
	1.06.04.2.01.0009	Pemberian Layanan Data dan Pengaduan													
			Jumlah Orang yang Mendapatkan Layanan Data dan Pengaduan Kewenangan Kabupaten/Kota				55 Orang	0,00	Kab. Nunukan, Semua Kecamatan, Semua Kel/Desa	PENDAPATAN ASLI DAERAH (PAD)	-	Pencegaha n Stunting dan Kemiskinan Ekstrim	-		0,00	DINAS SOSIAL, PEMBERDAYAAN PEREMPUAN DAN PERLINDUNGAN ANAK
	1.06.04.2.01.0010	Pemberian Layanan Kedaruratan													
			Jumlah Orang yang Mendapatkan Pelayanan Kedaruratan Kewenangan Kabupaten/Kota				60 Orang	0,00	Kab. Nunukan, Semua Kecamatan, Semua Kel/Desa	PENDAPATAN ASLI DAERAH (PAD)	-	Pencegaha n Stunting dan Kemiskinan Ekstrim	-		0,00	DINAS SOSIAL, PEMBERDAYAAN PEREMPUAN DAN PERLINDUNGAN ANAK
	1.06.04.2.01.0012	Pemberian Layanan Rujukan													
			Jumlah Orang Mendapatkan Layanan Rujukan Kewenangan Kabupaten/Kota				2 Orang	0,00	Kab. Nunukan, Semua Kecamatan, Semua Kel/Desa	PENDAPATAN ASLI DAERAH (PAD)	-	Pencegaha n Stunting dan Kemiskinan Ekstrim	-		0,00	DINAS SOSIAL, PEMBERDAYAAN PEREMPUAN DAN PERLINDUNGAN ANAK
	1.06.04.2.02	Rehabilitasi Sosial Penyandang Masalah Kesejahteraan Sosial (PMKS) Lainnya Bukan Korban HIV/AIDS dan NAPZA di Luar Panti Sosial	-	-			-	0,00			-	Pencegaha n Stunting dan Kemiskinan Ekstrim	-	-	0,00	DINAS SOSIAL, PEMBERDAYAAN PEREMPUAN DAN PERLINDUNGAN ANAK
	1.06.04.2.02.0009	Fasilitasi Pembuatan Nomor Induk Kependudukan, Akta Kelahiran, Surat Nikah, dan Kartu Identitas Anak													
			Jumlah Orang yang Membutuhkan Pembuatan Nomor Induk Kependudukan, Kartu Tanda Penduduk, Akta Kelahiran, Surat Nikah, dan/atau Identitas Anak bagi Penyandang Masalah Kesejahteraan Sosial (PMKS) Lainnya di Luar HIV/AIDS Kewenangan Kabupaten/Kota				25 Orang	0,00	Kab. Nunukan, Semua Kecamatan, Semua Kel/Desa	PENDAPATAN ASLI DAERAH (PAD)	-	Pencegaha n Stunting dan Kemiskinan Ekstrim	-		0,00	DINAS SOSIAL, PEMBERDAYAAN PEREMPUAN DAN PERLINDUNGAN ANAK
	1.06.04.2.02.0012	Pemberian Pelayanan Reunifikasi Keluarga													

NO	KODE	URUSAN / BIDANG URUSAN / PROGRAM / KEGIATAN / SUB KEGIATAN	INDIKATOR PROGRAM / KEGIATAN / SUB KEGIATAN	TARGET AKHIR PERIODE RENSTRA OPD	REALISASI CAPAIAN RENJA OPD TAHUN 2024	PRAKIRAAN CAPAIAN TARGET RENJA OPD TAHUN 2025	CAPAIAN KINERJA DAN KERANGKA PENDANAAN						KELOMPOK SASARAN	PRAKIRAAN MAJU RENCANA TAHUN 2027		PERANGKAT DAERAH PENANGGUNG JAWAB
							TARGET 2026	PAGU INDIKATIF (Rp)	LOKASI	SUMBER DANA	PRIORITAS			TARGET	PAGU INDIKATIF (Rp)	
											NASIONAL	DAERAH				
1	2	3	4	5	6	7	8	9	10	11	12	13	14	15	16	17

			Jumlah Orang yang Mendapatkan Pelayanan Reunifikasi Keluarga Kewenangan Kabupaten/Kota				5 Orang	0,00	Kab. Nunukan, Semua Kecamatan, Semua Kel/Desa	PENDAPATAN ASLI DAERAH (PAD)	-	Pencegaha n Stunting dan Kemiskinan Ekstrim	-		0,00	DINAS SOSIAL, PEMBERDAYAAN PEREMPUAN DAN PERLINDUNGAN ANAK
	1.06.04.2.02.0013	Pemberian Layanan Rujukan														
			Jumlah Orang Mendapatkan Layanan Rujukan Kewenangan Kabupaten/Kota				3 Orang	0,00	Kab. Nunukan, Semua Kecamatan, Semua Kel/Desa	PENDAPATAN ASLI DAERAH (PAD)	-	Pencegaha n Stunting dan Kemiskinan Ekstrim	-		0,00	DINAS SOSIAL, PEMBERDAYAAN PEREMPUAN DAN PERLINDUNGAN ANAK
5.	**1.06.05**	**PROGRAM PERLINDUNGAN DAN JAMINAN SOSIAL**	**-**	**-**			**-**	**0,00**						**-**	**244.726.650,00**	
	1.06.05.2.01	Pemeliharaan Anak-Anak Terlantar	-	-			-	0,00			-	Pencegaha n Stunting dan Kemiskinan Ekstrim	-	-	78.750.000,00	DINAS SOSIAL, PEMBERDAYAAN PEREMPUAN DAN PERLINDUNGAN ANAK
	1.06.05.2.01.0001	Penjangkauan Anak-Anak Terlantar														
			Jumlah Anak-Anak Terlantar yang Dijangkau Kewenangan Kabupaten/Kota				30 Orang	0,00	Kab. Nunukan, Semua Kecamatan, Semua Kel/Desa	PENDAPATAN ASLI DAERAH (PAD)	-	Pencegaha n Stunting dan Kemiskinan Ekstrim	-		0,00	DINAS SOSIAL, PEMBERDAYAAN PEREMPUAN DAN PERLINDUNGAN ANAK
	1.06.05.2.01.0002	Rujukan Anak-Anak Terlantar														
			Jumlah Anak-Anak Terlantar yang Mendapat Rujukan Kewenangan Kabupaten/Kota				5 Orang	0,00	Kab. Nunukan, Semua Kecamatan, Semua Kel/Desa	PENDAPATAN ASLI DAERAH (PAD)	-	Pencegaha n Stunting dan Kemiskinan Ekstrim	-		0,00	DINAS SOSIAL, PEMBERDAYAAN PEREMPUAN DAN PERLINDUNGAN ANAK
	1.06.05.2.01.0003	Pemantauan Terhadap Pelaksanaan Pemeliharaan Anak Terlantar														
			Jumlah Anak Terlantar yang Terpantau dan Terpelihara Kewenangan Kabupaten/Kota				4 Orang	0,00	Kab. Nunukan, Semua Kecamatan, Semua Kel/Desa	DANA BAGI HASIL (DBH)	-	Pencegaha n Stunting dan Kemiskinan Ekstrim	-		78.750.000,00	DINAS SOSIAL, PEMBERDAYAAN PEREMPUAN DAN PERLINDUNGAN ANAK
	1.06.05.2.02	Pengelolaan Data Fakir Miskin Cakupan Daerah Kabupaten/Kota	-	-			-	0,00			-	Pencegaha n Stunting dan Kemiskinan Ekstrim	-	-	165.976.650,00	DINAS SOSIAL, PEMBERDAYAAN PEREMPUAN DAN PERLINDUNGAN ANAK
	1.06.05.2.02.0001	Pendataan Fakir Miskin Cakupan Daerah Kabupaten/Kota														
			Jumlah Fakir Miskin Cakupan Daerah Kabupaten/Kota yang Didata				1325 Orang	0,00	Kab. Nunukan, Semua Kecamatan, Semua Kel/Desa	PENDAPATAN ASLI DAERAH (PAD)	-	Pencegaha n Stunting dan Kemiskinan Ekstrim	-		165.976.650,00	DINAS SOSIAL, PEMBERDAYAAN PEREMPUAN DAN PERLINDUNGAN ANAK
	1.06.05.2.02.0004	Fasilitasi Bantuan Pengembangan Ekonomi Masyarakat														

		URUSAN / BIDANG URUSAN / PROGRAM /	INDIKATOR PROGRAM /	TARGET AKHIR PERIODE	REALISASI CAPAIAN	PRAKIRAAN CAPAIAN TARGET RENJA	CAPAIAN KINERJA DAN KERANGKA PENDANAAN					KELOMPOK	PRAKIRAAN MAJU RENCANA TAHUN 2027		PERANGKAT DAERAH
											PRIORITAS				

NO	KODE	KEGIATAN / SUB KEGIATAN	KEGIATAN / SUB KEGIATAN	RENSTRA OPD	RENJA OPD TAHUN 2024	OPD TAHUN 2025	TARGET 2026	PAGU INDIKATIF (Rp)	LOKASI	SUMBER DANA	NASIONAL	DAERAH	SASARAN	TARGET	PAGU INDIKATIF (Rp)	PENANGGUNG JAWAB
1	2	3	4	5	6	7	8	9	10	11	12	13	14	15	16	17
			Jumlah Orang Mendapatkan Bantuan Pengembangan Ekonomi Masyarakat Kewenangan Kabupaten/Kota				8 Orang	0,00	Kab. Nunukan, Semua Kecamatan, Semua Kel/Desa	PENDAPATAN ASLI DAERAH (PAD)	-	Pencegaha n Stunting dan Kemiskinan Ekstrim	-		0,00	DINAS SOSIAL, PEMBERDAYAAN PEREMPUAN DAN PERLINDUNGAN ANAK
	1.06.05.2.02.0006	Fasilitasi Bantuan Sosial Kesejahteraan Keluarga														
			Jumlah Penerima Manfaat (PM) yang Mendapatkan Bantuan Sosial Kesejahteraan Keluarga Kewenangan Kabupaten/Kota				5050 Orang	0,00	Kab. Nunukan, Semua Kecamatan, Semua Kel/Desa	PENDAPATAN ASLI DAERAH (PAD)	-	Pencegaha n Stunting dan Kemiskinan Ekstrim	-		0,00	DINAS SOSIAL, PEMBERDAYAAN PEREMPUAN DAN PERLINDUNGAN ANAK
	1.06.05.2.02.0008	Pengelolaan Data Fakir Miskin Cakupan Daerah Kabupaten/Kota														
			Jumlah Usulan Penindaklayakan, Usulan yang Terverifikasi dan Tervalidasi, dan Usulan Perbaikan yang dilaksanakan				5714 Usulan	0,00	Kab. Nunukan, Semua Kecamatan, Semua Kel/Desa	PENDAPATAN ASLI DAERAH (PAD)	-	Pencegaha n Stunting dan Kemiskinan Ekstrim	-		0,00	DINAS SOSIAL, PEMBERDAYAAN PEREMPUAN DAN PERLINDUNGAN ANAK
6.	**1.06.06**	**PROGRAM PENANGANAN BENCANA**	**-**	**-**			**-**	**0,00**						**-**	**383.789.700,00**	
	1.06.06.2.01	Perlindungan Sosial Korban Bencana Alam dan Sosial Kabupaten/Kota	-	-			-	0,00			-	Pencegaha n Stunting dan Kemiskinan Ekstrim	-	-	268.132.200,00	DINAS SOSIAL, PEMBERDAYAAN PEREMPUAN DAN PERLINDUNGAN ANAK
	1.06.06.2.01.0001	Penyediaan Makanan														
			Jumlah Orang yang Mendapatkan Permakanan 3x1 Hari dalam Masa Tanggap Darurat (Pengungsian) Kewenangan Kabupaten/Kota				1500 Orang	0,00	Kab. Nunukan, Semua Kecamatan, Semua Kel/Desa	PENDAPATAN ASLI DAERAH (PAD)	-	Pencegaha n Stunting dan Kemiskinan Ekstrim	-		155.220.450,00	DINAS SOSIAL, PEMBERDAYAAN PEREMPUAN DAN PERLINDUNGAN ANAK
	1.06.06.2.01.0002	Penyediaan Sandang														
			Jumlah Orang yang Mendapatkan Pakaian dan Kelengkapan Lainnya yang Tersedia pada Masa Tanggap Darurat (Pengungsian) dan Pasca Bencana Kewenangan Kabupaten/Kota				1500 Orang	0,00	Semua Kota/Kab, Semua Kecamatan, Semua Kel/Desa Kab. Nunukan, Semua Kecamatan, Semua Kel/Desa	DANA BAGI HASIL (DBH)	-	Pencegaha n Stunting dan Kemiskinan Ekstrim	-		112.911.750,00	DINAS SOSIAL, PEMBERDAYAAN PEREMPUAN DAN PERLINDUNGAN ANAK
	1.06.06.2.01.0004	Penanganan Khusus bagi Kelompok Rentan														
			Jumlah Orang yang Mendapatkan Penanganan Khusus bagi Kelompok Rentan Kewenangan Kabupaten/Kota				75 Orang	0,00	Kab. Nunukan, Semua Kecamatan, Semua Kel/Desa	PENDAPATAN ASLI DAERAH (PAD)	-	Pencegaha n Stunting dan Kemiskinan Ekstrim	-		0,00	DINAS SOSIAL, PEMBERDAYAAN PEREMPUAN DAN PERLINDUNGAN ANAK
	1.06.06.2.01.0005	Pelayanan Dukungan Psikososial														

NO	KODE	URUSAN / BIDANG URUSAN / PROGRAM / KEGIATAN / SUB KEGIATAN	INDIKATOR PROGRAM / KEGIATAN / SUB KEGIATAN	TARGET AKHIR PERIODE RENSTRA OPD	REALISASI CAPAIAN RENJA OPD TAHUN 2024	PRAKIRAAN CAPAIAN TARGET RENJA OPD TAHUN 2025	CAPAIAN KINERJA DAN KERANGKA PENDANAAN						KELOMPOK SASARAN	PRAKIRAAN MAJU RENCANA TAHUN 2027		PERANGKAT DAERAH PENANGGUNG JAWAB
							TARGET 2026	PAGU INDIKATIF (Rp)	LOKASI	SUMBER DANA	PRIORITAS			TARGET	PAGU INDIKATIF (Rp)	
											NASIONAL	DAERAH				
1	2	3	4	5	6	7	8	9	10	11	12	13	14	15	16	17
			Jumlah Korban Bencana yang Mendapatkan Layanan Dukungan Psikososial Kewenangan Kabupaten/Kota				550 Orang	0,00	Kab. Nunukan, Semua Kecamatan, Semua Kel/Desa	PENDAPATAN ASLI DAERAH (PAD)	-	Pencegaha n Stunting dan Kemiskinan Ekstrim	-		0,00	DINAS SOSIAL, PEMBERDAYAAN PEREMPUAN DAN PERLINDUNGAN ANAK
	1.06.06.2.01.0007	Penyediaan Tempat Penampungan Pengungsi														
			Jumlah Tempat Pengungsian Kewenangan Kabupaten/Kota				5 Orang	0,00	Kab. Nunukan, Semua Kecamatan, Semua Kel/Desa	PENDAPATAN ASLI DAERAH (PAD)	-	Pencegaha n Stunting dan Kemiskinan Ekstrim	-		0,00	DINAS SOSIAL, PEMBERDAYAAN PEREMPUAN DAN PERLINDUNGAN ANAK
	1.06.06.2.02	Penyelenggaraan Pemberdayaan Masyarakat Terhadap Kesiapsiagaan Bencana Kabupaten/Kota	-	-			-	0,00			-	Pencegaha n Stunting dan Kemiskinan Ekstrim	-	-	115.657.500,00	DINAS SOSIAL, PEMBERDAYAAN PEREMPUAN DAN PERLINDUNGAN ANAK
	1.06.06.2.02.0001	Koordinasi, Sosialisasi dan Pelaksanaan Kampung Siaga Bencana														
			Jumlah Kampung yang Melaksanakan Koordinasi, Sosialisasi dan Pelaksanaan Kampung Siaga Bencana Kewenangan Kabupaten/Kota				2 Kampung	0,00	Kab. Nunukan, Semua Kecamatan, Semua Kel/Desa	DANA BAGI HASIL (DBH)	-	Pencegaha n Stunting dan Kemiskinan Ekstrim	-		78.750.000,00	DINAS SOSIAL, PEMBERDAYAAN PEREMPUAN DAN PERLINDUNGAN ANAK
	1.06.06.2.02.0002	Koordinasi, Sosialisasi dan Pelaksanaan Taruna Siaga Bencana														
			Jumlah Orang yang Melaksanakan Koordinasi, Sosialisasi dan Pelaksanaan Taruna Siaga Bencana Kewenangan Kabupaten/Kota				20 Orang	0,00	Kab. Nunukan, Semua Kecamatan, Semua Kel/Desa	DANA BAGI HASIL (DBH)	-	Pencegaha n Stunting dan Kemiskinan Ekstrim	-		26.250.000,00	DINAS SOSIAL, PEMBERDAYAAN PEREMPUAN DAN PERLINDUNGAN ANAK
	1.06.06.2.02.0003	Peningkatan Kapasitas Relawan Taruna Siaga Bencana Tingkat Muda														
			Jumlah Relawan Taruna Siaga Bencana Tingkat Muda yang Meningkat Kapasitasnya				20 Orang	0,00	Kab. Nunukan, Semua Kecamatan, Semua Kel/Desa	DANA BAGI HASIL (DBH)	-	Pencegaha n Stunting dan Kemiskinan Ekstrim	-		10.657.500,00	DINAS SOSIAL, PEMBERDAYAAN PEREMPUAN DAN PERLINDUNGAN ANAK
7.	**1.06.07**	**PROGRAM PENGELOLAAN TAMAN MAKAM PAHLAWAN**	**-**	**-**			**-**	**0,00**						**-**	**78.750.000,00**	
	1.06.07.2.01	Pemeliharaan Taman Makam Pahlawan Nasional Kabupaten/Kota	-	-			-	0,00			-	Pencegaha n Stunting dan Kemiskinan Ekstrim	-	-	78.750.000,00	DINAS SOSIAL, PEMBERDAYAAN PEREMPUAN DAN PERLINDUNGAN ANAK
	1.06.07.2.01.0001	Rehabilitasi Sarana dan Prasarana Taman Makam Pahlawan Nasional Kabupaten/Kota														

			Jumlah Dokumen Hasil Rehabilitasi serta Pemeliharaan Sarana dan Prasarana Taman Makam Pahlawan Nasional Kabupaten/Kota				1 Dokumen	0,00	Kab. Nunukan, Semua Kecamatan, Semua Kel/Desa	PENDAPATAN ASLI DAERAH (PAD)	-	Pencegaha n Stunting dan Kemiskinan Ekstrim	-		0,00	DINAS SOSIAL, PEMBERDAYAAN PEREMPUAN DAN PERLINDUNGAN ANAK

NO	KODE	URUSAN / BIDANG URUSAN / PROGRAM / KEGIATAN / SUB KEGIATAN	INDIKATOR PROGRAM / KEGIATAN / SUB KEGIATAN	TARGET AKHIR PERIODE RENSTRA OPD	REALISASI CAPAIAN RENJA OPD TAHUN 2024	PRAKIRAAN CAPAIAN TARGET RENJA OPD TAHUN 2025	CAPAIAN KINERJA DAN KERANGKA PENDANAAN						KELOMPOK SASARAN	PRAKIRAAN MAJU RENCANA TAHUN 2027		PERANGKAT DAERAH PENANGGUNG JAWAB
							TARGET 2026	PAGU INDIKATIF (Rp)	LOKASI	SUMBER DANA	PRIORITAS			TARGET	PAGU INDIKATIF (Rp)	
											NASIONAL	DAERAH				
1	2	3	4	5	6	7	8	9	10	11	12	13	14	15	16	17
	1.06.07.2.01.0002	Pemeliharaan Taman Makam Pahlawan Nasional Kabupaten/Kota														
			Jumlah Makam yang Terpenuhi Pemeliharannya pada Taman Makam Pahlawan Kabupaten/Kota				1 Makam	0,00	Kab. Nunukan, Semua Kecamatan, Semua Kel/Desa	PENDAPATAN ASLI DAERAH (PAD)	-	Pencegaha n Stunting dan Kemiskinan Ekstrim	-		0,00	DINAS SOSIAL, PEMBERDAYAAN PEREMPUAN DAN PERLINDUNGAN ANAK
	1.06.07.2.01.0003	Pengamanan Taman Makam Pahlawan Nasional Kabupaten/Kota														
			Jumlah Laporan Hasil Pengamanan Taman Makam Pahlawan Nasional Kabupaten/Kota				1 Laporan	0,00	Kab. Nunukan, Semua Kecamatan, Semua Kel/Desa	DANA BAGI HASIL (DBH)	-	Pencegaha n Stunting dan Kemiskinan Ekstrim	-		78.750.000,00	DINAS SOSIAL, PEMBERDAYAAN PEREMPUAN DAN PERLINDUNGAN ANAK
	2	**URUSAN PEMERINTAHAN WAJIB YANG TIDAK BERKAITAN DENGAN PELAYANAN DASAR**						**0,00**							**495.697.675,00**	
	2.08	**URUSAN PEMERINTAHAN BIDANG PEMBERDAYAAN PEREMPUAN DAN PERLINDUNGAN ANAK**						**0,00**							**495.697.675,00**	
I.	**2.08.02**	**PROGRAM PENGARUSUTAMAAN GENDER DAN PEMBERDAYAAN PEREMPUAN**	-	-			-	**0,00**						-	**100.000.000,00**	
	2.08.02.2.01	Pelembagaan Pengarusutamaan Gender (PUG) pada Lembaga Pemerintah Kewenangan Kabupaten/Kota	-	-			-	0,00			-	Pencegaha n Stunting dan Kemiskinan Ekstrim	-	-	50.000.000,00	DINAS SOSIAL, PEMBERDAYAAN PEREMPUAN DAN PERLINDUNGAN ANAK
	2.08.02.2.01.0001	Koordinasi dan Sinkronisasi Perumusan Kebijakan Pelaksanaan PUG														
			Jumlah Dokumen Hasill Koordinasi dan Sinkronisasi Perumusan Kebijakan Pengarustamaan Gender (PUG) Kewenangan Kabupaten/Kota				1 Dokumen	0,00	Kab. Nunukan, Semua Kecamatan, Semua Kel/Desa	PENDAPATAN ASLI DAERAH (PAD)	-	Pencegaha n Stunting dan Kemiskinan Ekstrim	-		0,00	DINAS SOSIAL, PEMBERDAYAAN PEREMPUAN DAN PERLINDUNGAN ANAK
	2.08.02.2.01.0013	Advokasi dan sosialisasi penyelenggaraan PUG kewenangan Kabupaten/Kota														

			Jumlah pemangku kepentingan tingkat kabupaten/kota yang mendapatkan advokasi dan sosialisasi (lembaga pemerintah dan non pemerintah)				50 Lembaga	0,00	Kab. Nunukan, Semua Kecamatan, Semua Kel/Desa	PENDAPATAN ASLI DAERAH (PAD)	-	Pencegaha n Stunting dan Kemiskinan Ekstrim	-		50.000.000,00	DINAS SOSIAL, PEMBERDAYAAN PEREMPUAN DAN PERLINDUNGAN ANAK
	2.08.02.2.03	Penguatan dan Pengembangan Lembaga Penyedia Layanan Pemberdayaan Perempuan Kewenangan Kabupaten/Kota	-	-			-	0,00			-	Pencegaha n Stunting dan Kemiskinan Ekstrim	-	-	50.000.000,00	DINAS SOSIAL, PEMBERDAYAAN PEREMPUAN DAN PERLINDUNGAN ANAK
	2.08.02.2.03.0007	pendampingan penguatan dan pengembangan lembaga penyedia layanan pemberdayaan perempuan kewenangan Kabupaten/Kota														

NO	KODE	URUSAN / BIDANG URUSAN / PROGRAM / KEGIATAN / SUB KEGIATAN	INDIKATOR PROGRAM / KEGIATAN / SUB KEGIATAN	TARGET AKHIR PERIODE RENSTRA OPD	REALISASI CAPAIAN RENJA OPD TAHUN 2024	PRAKIRAAN CAPAIAN TARGET RENJA OPD TAHUN 2025	CAPAIAN KINERJA DAN KERANGKA PENDANAAN						KELOMPOK SASARAN	PRAKIRAAN MAJU RENCANA TAHUN 2027		PERANGKAT DAERAH PENANGGUNG JAWAB
							TARGET 2026	PAGU INDIKATIF (Rp)	LOKASI	SUMBER DANA	PRIORITAS			TARGET	PAGU INDIKATIF (Rp)	
											NASIONAL	DAERAH				
1	2	3	4	5	6	7	8	9	10	11	12	13	14	15	16	17
			jumlah lembaga penyedia layanan pemberdayaan perempuan yang mendapatkan pendampingan				6 Lembaga	0,00	Kab. Nunukan, Semua Kecamatan, Semua Kel/Desa	PENDAPATAN ASLI DAERAH (PAD)	-	Pencegaha n Stunting dan Kemiskinan Ekstrim	-		50.000.000,00	DINAS SOSIAL, PEMBERDAYAAN PEREMPUAN DAN PERLINDUNGAN ANAK
2.	**2.08.03**	**PROGRAM PERLINDUNGAN PEREMPUAN**	**-**	**-**			**-**	**0,00**						**-**	**113.263.958,00**	
	2.08.03.2.02	Penyediaan Layanan Rujukan Lanjutan bagi Perempuan Korban Kekerasan yang Memerlukan Koordinasi Kewenangan Kabupaten/Kota	-	-			-	0,00			-	Pencegaha n Stunting dan Kemiskinan Ekstrim	-	-	56.631.979,00	DINAS SOSIAL, PEMBERDAYAAN PEREMPUAN DAN PERLINDUNGAN ANAK
	2.08.03.2.02.0008	Layanan Pengaduan atau Penjangkauan bagi Perempuan Korban Kekerasan Tingkat Kabupaten/Kota														
			Jumlah Perempuan Korban Kekerasan yang mendapatkan Layanan Pengaduan atau Penjangkauan korban Tingkat Kabupaten/Kota				4 orang	0,00	Kab. Nunukan, Semua Kecamatan, Semua Kel/Desa	PENDAPATAN ASLI DAERAH (PAD)	-	Pencegaha n Stunting dan Kemiskinan Ekstrim	-		56.631.979,00	DINAS SOSIAL, PEMBERDAYAAN PEREMPUAN DAN PERLINDUNGAN ANAK
	2.08.03.2.03	Penguatan dan Pengembangan Lembaga Penyedia Layanan Perlindungan Perempuan Tingkat Daerah Kabupaten/Kota	-	-			-	0,00			-	Pencegaha n Stunting dan Kemiskinan Ekstrim	-	-	56.631.979,00	DINAS SOSIAL, PEMBERDAYAAN PEREMPUAN DAN PERLINDUNGAN ANAK
	2.08.03.2.03.0008	Peningkatan Kapasitas Lembaga Penyedia Layanan Perlindungan Perempuan Kewenangan Kabupaten/Kota														
			jumlah SDM lembaga penyedia Layanan Perlindungan Perempuan yang mendapatkan bimtek				25 orang	0,00	Kab. Nunukan, Semua Kecamatan, Semua Kel/Desa	PENDAPATAN ASLI DAERAH (PAD)	-	Pencegaha n Stunting dan Kemiskinan Ekstrim	-		56.631.979,00	DINAS SOSIAL, PEMBERDAYAAN PEREMPUAN DAN PERLINDUNGAN ANAK
3.	**2.08.04**	**PROGRAM PENINGKATAN KUALITAS KELUARGA**	**-**	**-**			**-**	**0,00**						**-**	**100.000.000,00**	

	2.08.04.2.02	Penguatan dan Pengembangan Lembaga Penyedia Layanan Peningkatan Kualitas Keluarga dalam Mewujudkan KG dan Hak Anak yang Wilayah Kerjanya dalam Daerah Kabupaten/Kota	-	-			-	0,00			-	Pencegaha n Stunting dan Kemiskinan Ekstrim	-	-	100.000.000,00	DINAS SOSIAL, PEMBERDAYAAN PEREMPUAN DAN PERLINDUNGAN ANAK
	2.08.04.2.02.0007	peningkatan kapasitas Lembaga Penyedia Layanan Peningkatan Kualitas Keluarga Kewenangan Kabupaten/Kota														
			Jumlah Lembaga Penyedia Layanan Peningkatan Kualitas Keluarga yang mendapatkan peningkatan kapasitas				5 Lembaga	0,00	Kab. Nunukan, Semua Kecamatan, Semua Kel/Desa	PENDAPATAN ASLI DAERAH (PAD)	-	Pencegaha n Stunting dan Kemiskinan Ekstrim	-		100.000.000,00	DINAS SOSIAL, PEMBERDAYAAN PEREMPUAN DAN PERLINDUNGAN ANAK
4.	**2.08.05**	**PROGRAM PENGELOLAAN SISTEM DATA GENDER DAN ANAK**	**-**	**-**			**-**	**0,00**						**-**	**50.000.000,00**	

NO	KODE	URUSAN / BIDANG URUSAN / PROGRAM / KEGIATAN / SUB KEGIATAN	INDIKATOR PROGRAM / KEGIATAN / SUB KEGIATAN	TARGET AKHIR PERIODE RENSTRA OPD	REALISASI CAPAIAN RENJA OPD TAHUN 2024	PRAKIRAAN CAPAIAN TARGET RENJA OPD TAHUN 2025	CAPAIAN KINERJA DAN KERANGKA PENDANAAN						KELOMPOK SASARAN	PRAKIRAAN MAJU RENCANA TAHUN 2027		PERANGKAT DAERAH PENANGGUNG JAWAB
							TARGET 2026	PAGU INDIKATIF (Rp)	LOKASI	SUMBER DANA	PRIORITAS			TARGET	PAGU INDIKATIF (Rp)	
											NASIONAL	DAERAH				
1	2	3	4	5	6	7	8	9	10	11	12	13	14	15	16	17
	2.08.05.2.01	Pengumpulan, Pengolahan Analisis dan Penyajian Data Gender dan Anak Dalam Kelembagaan Data di Tingkat Daerah Kabupaten/Kota	-	-			-	0,00			-	Pencegaha n Stunting dan Kemiskinan Ekstrim	-	-	50.000.000,00	DINAS SOSIAL, PEMBERDAYAAN PEREMPUAN DAN PERLINDUNGAN ANAK
	2.08.05.2.01.0003	Penyediaan, Penyajian, dan Pemanfaatan Data Gender dan Anak Kabupaten/Kota														
			Jumlah Dokumen Data Gender dan Anak Kabupaten/Kota yang Tersedia				50 Dokumen	0,00	Kab. Nunukan, Semua Kecamatan, Semua Kel/Desa	PENDAPATAN ASLI DAERAH (PAD)	-	Pencegaha n Stunting dan Kemiskinan Ekstrim	-		50.000.000,00	DINAS SOSIAL, PEMBERDAYAAN PEREMPUAN DAN PERLINDUNGAN ANAK
5.	**2.08.06**	**PROGRAM PEMENUHAN HAK ANAK (PHA)**	**-**	**-**			**-**	**0,00**						**-**	**46.003.804,00**	
	2.08.06.2.01	Pelembagaan PHA pada Lembaga Pemerintah, Nonpemerintah, dan Dunia Usaha Kewenangan Kabupaten/Kota	-	-			-	0,00			-	Pencegaha n Stunting dan Kemiskinan Ekstrim	-	-	46.003.804,00	DINAS SOSIAL, PEMBERDAYAAN PEREMPUAN DAN PERLINDUNGAN ANAK
	2.08.06.2.01.0003	Advokasi dan sosialisasi Pelaksanaan Kebijakan Pemenuhan Hak Anak pada Lembaga Pemerintah, Non Pemerintah, Media dan Dunia Usaha Kewenangan Kabupaten/Kota														
			Jumlah pemangku kepentingan tingkat kabupaten/kota yang mendapatkan advokasi dan sosialisasi Pelaksanaan Kebijakan Pemenuhan Hak Anak pada Lembaga Pemerintah, Non Pemerintah, Media dan Dunia Usaha Kewenangan Kabupaten/Kota			2 Lembaga	0,00	Semua Kota/Kab, Semua Kecamatan, Semua Kel/Desa	PENDAPATAN ASLI DAERAH (PAD)	-	Pencegaha n Stunting dan Kemiskinan Ekstrim	-		46.003.804,00	DINAS SOSIAL, PEMBERDAYAAN PEREMPUAN DAN PERLINDUNGAN ANAK

6.	**2.08.07**	**PROGRAM PERLINDUNGAN KHUSUS ANAK**	**-**	**-**			**-**	**0,00**						**-**	**86.429.913,00**	
	2.08.07.2.01	Pencegahan Kekerasan Terhadap Anak yang Melibatkan para Pihak Lingkup Daerah Kabupaten/Kota	-	-			-	0,00			-	Pencegaha n Stunting dan Kemiskinan Ekstrim	-	-	20.000.000,00	DINAS SOSIAL, PEMBERDAYAAN PEREMPUAN DAN PERLINDUNGAN ANAK
	2.08.07.2.01.0006	koordinasi dan sinkronisasi pencegahan kekerasan terhadap anak kewenangan kabupaten/kota														
			jumlah dokumen hasil koordinasi dan sinkronisasi pencegahan kekerasan terhadap anak kewenangan kabupaten/kota				1 Dokumen	0,00	Kab. Nunukan, Semua Kecamatan, Semua Kel/Desa	PENDAPATAN ASLI DAERAH (PAD)	-	Pencegaha n Stunting dan Kemiskinan Ekstrim	-		20.000.000,00	DINAS SOSIAL, PEMBERDAYAAN PEREMPUAN DAN PERLINDUNGAN ANAK
	2.08.07.2.02	Penyediaan Layanan bagi Anak yang Memerlukan Perlindungan Khusus yang Memerlukan Koordinasi Tingkat Daerah Kabupaten/Kota	-	-			-	0,00			-	Pencegaha n Stunting dan Kemiskinan Ekstrim	-	-	39.930.000,00	DINAS SOSIAL, PEMBERDAYAAN PEREMPUAN DAN PERLINDUNGAN ANAK
	2.08.07.2.02.0008	Layanan Pengaduan atau Penjangkauan bagi Anak Korban Kekerasan Tingkat Kabupaten/Kota														

NO	KODE	URUSAN / BIDANG URUSAN / PROGRAM / KEGIATAN / SUB KEGIATAN	INDIKATOR PROGRAM / KEGIATAN / SUB KEGIATAN	TARGET AKHIR PERIODE RENSTRA OPD	REALISASI CAPAIAN RENJA OPD TAHUN 2024	PRAKIRAAN CAPAIAN TARGET RENJA OPD TAHUN 2025	CAPAIAN KINERJA DAN KERANGKA PENDANAAN						KELOMPOK SASARAN	PRAKIRAAN MAJU RENCANA TAHUN 2027		PERANGKAT DAERAH PENANGGUNG JAWAB
							TARGET 2026	PAGU INDIKATIF (Rp)	LOKASI	SUMBER DANA	PRIORITAS			TARGET	PAGU INDIKATIF (Rp)	
											NASIONAL	DAERAH				
1	2	3	4	5	6	7	8	9	10	11	12	13	14	15	16	17
			Jumlah Anak Korban Kekerasan yang mendapatkan Layanan Pengaduan atau Penjangkauan korban Tingkat Kabupaten/Kota				8 Orang	0,00	Kab. Nunukan, Semua Kecamatan, Semua Kel/Desa	PENDAPATAN ASLI DAERAH (PAD)	-	Pencegaha n Stunting dan Kemiskinan Ekstrim	-		39.930.000,00	DINAS SOSIAL, PEMBERDAYAAN PEREMPUAN DAN PERLINDUNGAN ANAK
	2.08.07.2.03	Penguatan dan Pengembangan Lembaga Penyedia Layanan bagi Anak yang Memerlukan Perlindungan Khusus Tingkat Daerah Kabupaten/Kota	-	-			-	0,00			-	Pencegaha n Stunting dan Kemiskinan Ekstrim	-	-	26.499.913,00	DINAS SOSIAL, PEMBERDAYAAN PEREMPUAN DAN PERLINDUNGAN ANAK
	2.08.07.2.03.0007	Pengembangan KIE (komunikasi, informasi, dan edukasi) perlindungan khusus anak tingkat daerah kabupaten/kota														
			Jumlah KIE Perlindungan khusus anak				1 Dokumen	0,00	Kab. Nunukan, Semua Kecamatan, Semua Kel/Desa	PENDAPATAN ASLI DAERAH (PAD)	-	Pencegaha n Stunting dan Kemiskinan Ekstrim	-		0,00	DINAS SOSIAL, PEMBERDAYAAN PEREMPUAN DAN PERLINDUNGAN ANAK
	2.08.07.2.03.0013	Peningkatan Kapasitas lembaga penyedia layanan bagi Anak yang Memerlukan Perlindungan Khusus Tingkat Daerah Kabupaten/Kotai														
			jumlah SDM lembaga penyedia layanan bagi Anak yang Memerlukan Perlindungan Khusus Tingkat Daerah Kabupaten/Kota yang mendapatkan bimtek				1 Orang	0,00	Kab. Nunukan, Semua Kecamatan, Semua Kel/Desa	PENDAPATAN ASLI DAERAH (PAD)	-	Pencegaha n Stunting dan Kemiskinan Ekstrim	-		26.499.913,00	DINAS SOSIAL, PEMBERDAYAAN PEREMPUAN DAN PERLINDUNGAN ANAK
		DINAS KETAHANAN PANGAN DAN PERTANIAN						**0,00**							**0,00**	

	2	**URUSAN PEMERINTAHAN WAJIB YANG TIDAK BERKAITAN DENGAN PELAYANAN DASAR**						**0,00**							**0,00**	
	2.09	**URUSAN PEMERINTAHAN BIDANG PANGAN**						**0,00**							**0,00**	
I.	**2.09.02**	**PROGRAM PENGELOLAAN SUMBER DAYA EKONOMI UNTUK KEDAULATAN dan KEMANDIRIAN PANGAN**	**Persentase penyediaan infrastruktur lumbung pangan**	**-**			**61.9 Persen**	**0,00**						**-**	**0,00**	
	2.09.02.2.01	Penyediaan Infrastruktur dan Seluruh Pendukung Kemandirian Pangan sesuai Kewenangan Daerah Kabupaten/Kota	*1.* Jumlah lumbung yang layak digunakan (renovasi) 2. Jumlah ketersediaan sarana lumbung pangan (Pembangunan)	-			0 unit 1 unit	0,00			Memantapkan sistem pertahanan keamanan negara dan mendorong kemandiria n bangsa melalui swa sembada pangan, energi, air, ekonomi kreatif, ekonomi hijau, dan ekonomi biru	Pengendali an Inflasi Daerah	-	-	0,00	DINAS KETAHANAN PANGAN DAN PERTANIAN

NO	KODE	URUSAN / BIDANG URUSAN / PROGRAM / KEGIATAN / SUB KEGIATAN	INDIKATOR PROGRAM / KEGIATAN / SUB KEGIATAN	TARGET AKHIR PERIODE RENSTRA OPD	REALISASI CAPAIAN RENJA OPD TAHUN 2024	PRAKIRAAN CAPAIAN TARGET RENJA OPD TAHUN 2025	CAPAIAN KINERJA DAN KERANGKA PENDANAAN						KELOMPOK SASARAN	PRAKIRAAN MAJU RENCANA TAHUN 2027		PERANGKAT DAERAH PENANGGUNG JAWAB
							TARGET 2026	PAGU INDIKATIF (Rp)	LOKASI	SUMBER DANA	PRIORITAS			TARGET	PAGU INDIKATIF (Rp)	
											NASIONAL	DAERAH				
1	2	3	4	5	6	7	8	9	10	11	12	13	14	15	16	17
	2.09.02.2.01.0003	Penyediaan Infrastruktur Pendukung Kemandirian Pangan Lainnya														
			Jumlah Infrastruktur Pendukung Kemandirian Pangan yang Tersedia				13 Unit	0,00	Kab. Nunukan, Sebatik Timur, Semua Kel/Desa Kab. Nunukan, Sebatik Tengah, Semua Kel/Desa	PENDAPATAN ASLI DAERAH (PAD)	Memantapkan sistem pertahanan keamanan negara dan mendorong kemandiria n bangsa melalui swa sembada pangan, energi, air, ekonomi kreatif, ekonomi hijau, dan ekonomi biru	Pengendali an Inflasi Daerah	-		0,00	DINAS KETAHANAN PANGAN DAN PERTANIAN
2.	**2.09.03**	**PROGRAM PENINGKATAN DIVERSIFIKASI DAN KETAHANAN PANGAN MASYARAKAT**	**Persentase ketersediaan pangan (Tersedianya cadangan pangan)**	**-**			**87.58 Persen**	**0,00**						**-**	**0,00**	

	2.09.03.2.01	Penyediaan dan Penyaluran Pangan Pokok atau Pangan Lainnya sesuai dengan Kebutuhan Daerah Kabupaten/Kota dalam rangka Stabilisasi Pasokan dan Harga Pangan	Jumlah penyediaan dan penyaluran pangan	-			3,00 jenis pangan lokal	0,00			Memantapkan sistem pertahanan keamanan negara dan mendorong kemandiria n bangsa melalui swa sembada pangan, energi, air, ekonomi kreatif, ekonomi hijau, dan ekonomi biru	Pengendali an Inflasi Daerah	-	-	0,00	DINAS KETAHANAN PANGAN DAN PERTANIAN
	2.09.03.2.01.0002	Penyediaan Pangan Berbasis Sumber Daya Lokal														
			Pangan Berbasis Sumber Daya Lokal yang Tersedia				I Laporan	0,00	Kab. Nunukan, Semua Kecamatan, Semua Kel/Desa	PENDAPATAN ASLI DAERAH (PAD)	Memantapkan sistem pertahanan keamanan negara dan mendorong kemandiria n bangsa melalui swa sembada pangan, energi, air, ekonomi kreatif, ekonomi hijau, dan ekonomi biru	Pengendali an Inflasi Daerah	-		0,00	DINAS KETAHANAN PANGAN DAN PERTANIAN

NO	KODE	URUSAN / BIDANG URUSAN / PROGRAM / KEGIATAN / SUB KEGIATAN	INDIKATOR PROGRAM / KEGIATAN / SUB KEGIATAN	TARGET AKHIR PERIODE RENSTRA OPD	REALISASI CAPAIAN RENJA OPD TAHUN 2024	PRAKIRAAN CAPAIAN TARGET RENJA OPD TAHUN 2025	CAPAIAN KINERJA DAN KERANGKA PENDANAAN						KELOMPOK SASARAN	PRAKIRAAN MAJU RENCANA TAHUN 2027		PERANGKAT DAERAH PENANGGUNG JAWAB
							TARGET 2026	PAGU INDIKATIF (Rp)	LOKASI	SUMBER DANA	PRIORITAS			TARGET	PAGU INDIKATIF (Rp)	
											NASIONAL	DAERAH				
1	2	3	4	5	6	7	8	9	10	11	12	13	14	15	16	17
	2.09.03.2.01.0008	Stabilisasi Pasokan dan Harga Pangan Tingkat Produsen dan Konsumen di Kabupaten/Kota														
			Jumlah kegiatan Stabilisasi Pasokan dan Harga Pangan Tingkat Produsen dan Konsumen di Kabupaten/Kota				I laporan	0,00	Kab. Nunukan, Semua Kecamatan, Semua Kel/Desa	PENDAPATAN ASLI DAERAH (PAD)	Memantapkan sistem pertahanan keamanan negara dan mendorong kemandiria n bangsa melalui swa sembada pangan, energi, air, ekonomi kreatif, ekonomi hijau, dan	Pengendali an Inflasi Daerah	-		0,00	DINAS KETAHANAN PANGAN DAN PERTANIAN

											ekonomi biru					
	2.09.03.2.01.0012	Penyediaan Informasi Harga Pangan Tingkat Produsen dan Konsumen Wilayah Kabupaten/Kota														
			Informasi harga pangan tingkat Produsen dan Konsumen wilayah Kabupaten/Kota				I Laporan	0,00	Kab. Nunukan, Semua Kecamatan, Semua Kel/Desa	PENDAPATAN ASLI DAERAH (PAD)	Memantapkan sistem pertahanan keamanan negara dan mendorong kemandiria n bangsa melalui swa sembada pangan, energi, air, ekonomi kreatif, ekonomi hijau, dan ekonomi biru	Pengendali an Inflasi Daerah	-		0,00	DINAS KETAHANAN PANGAN DAN PERTANIAN
	2.09.03.2.01.0014	Koordinasi dan Sinkronisasi Pemantauan Stok, Pasokan dan Harga Pangan Pokok Strategis														
			Jumlah koordinasi dan sinkronisasi pemantauan stok pangan, pasokan pangan dan harga pangan Pokok Strategis				I Laporan	0,00	Kab. Nunukan, Semua Kecamatan, Semua Kel/Desa	PENDAPATAN ASLI DAERAH (PAD)	Memantapkan sistem pertahanan keamanan negara dan mendorong kemandiria n bangsa melalui swa sembada pangan, energi, air, ekonomi kreatif, ekonomi hijau, dan ekonomi biru	Pengendali an Inflasi Daerah	-		0,00	DINAS KETAHANAN PANGAN DAN PERTANIAN
	2.09.03.2.01.0016	Penyusunan Neraca Bahan Makanan (NBM)														

NO	KODE	URUSAN / BIDANG URUSAN / PROGRAM / KEGIATAN / SUB KEGIATAN	INDIKATOR PROGRAM / KEGIATAN / SUB KEGIATAN	TARGET AKHIR PERIODE RENSTRA	REALISASI CAPAIAN RENJA OPD TAHUN 2024	PRAKIRAAN CAPAIAN TARGET RENJA OPD TAHUN	CAPAIAN KINERJA DAN KERANGKA PENDANAAN						KELOMPOK SASARAN	PRAKIRAAN MAJU RENCANA TAHUN 2027		PERANGKAT DAERAH PENANGGUNG JAWAB
							TARGET 2026	PAGU INDIKATIF (Rp)	LOKASI	SUMBER DANA	PRIORITAS			TARGET	PAGU INDIKATIF (Rp)	
											NASIONAL	DAERAH				

				OPD		2025										
1	2	3	4	5	6	7	8	9	10	11	12	13	14	15	16	17
			Informasi Neraca Bahan Makanan (NBM)				1 Dokumen	0,00	Kab. Nunukan, Semua Kecamatan, Semua Kel/Desa	PENDAPATAN ASLI DAERAH (PAD)	Memantapkan sistem pertahanan keamanan negara dan mendorong kemandiria n bangsa melalui swa sembada pangan, energi, air, ekonomi kreatif, ekonomi hijau, dan ekonomi biru	Pengendali an Inflasi Daerah	-		0,00	DINAS KETAHANAN PANGAN DAN PERTANIAN
	2.09.03.2.02	Pengelolaan dan Keseimbangan Cadangan Pangan Kabupaten/Kota	Jumlah Pengelolaan dan Keseimbangan Cadangan Pangan Kabupaten/Kota	-			16,4 ton	0,00			Memantapkan sistem pertahanan keamanan negara dan mendorong kemandiria n bangsa melalui swa sembada pangan, energi, air, ekonomi kreatif, ekonomi hijau, dan ekonomi biru	Pengendali an Inflasi Daerah	-	-	0,00	DINAS KETAHANAN PANGAN DAN PERTANIAN
	2.09.03.2.02.0003	Pengadaan Cadangan Pangan Pemerintah Kabupaten/Kota														
			Jumlah Cadangan Pangan Pemerintah Kabupaten/Kota				17 Ton	0,00	Kab. Nunukan, Nunukan Selatan, Semua Kel/Desa	PENDAPATAN ASLI DAERAH (PAD)	Memantapkan sistem pertahanan keamanan negara dan mendorong kemandiria n bangsa melalui swa sembada pangan, energi, air, ekonomi kreatif, ekonomi hijau, dan ekonomi biru	Pengendali an Inflasi Daerah	-		0,00	DINAS KETAHANAN PANGAN DAN PERTANIAN
	2.09.03.2.02.0008	Penguatan Lumbung Pangan Masyarakat (LPM)														

NO	KODE	URUSAN / BIDANG URUSAN / PROGRAM / KEGIATAN / SUB KEGIATAN	INDIKATOR PROGRAM / KEGIATAN / SUB KEGIATAN	TARGET AKHIR PERIODE RENSTRA OPD	REALISASI CAPAIAN RENJA OPD TAHUN 2024	PRAKIRAAN CAPAIAN TARGET RENJA OPD TAHUN 2025	CAPAIAN KINERJA DAN KERANGKA PENDANAAN						KELOMPOK SASARAN	PRAKIRAAN MAJU RENCANA TAHUN 2027		PERANGKAT DAERAH PENANGGUNG JAWAB
							TARGET 2026	PAGU INDIKATIF (Rp)	LOKASI	SUMBER DANA	PRIORITAS			TARGET	PAGU INDIKATIF (Rp)	
											NASIONAL	DAERAH				
1	2	3	4	5	6	7	8	9	10	11	12	13	14	15	16	17
			Jumlah LPM yang terfasilitasi				13 kelompok	0,00	Kab. Nunukan, Semua Kecamatan, Semua Kel/Desa	PENDAPATAN ASLI DAERAH (PAD)	Memantapkan sistem pertahanan keamanan negara dan mendorong kemandiria n bangsa melalui swa sembada pangan, energi, air, ekonomi kreatif, ekonomi hijau, dan ekonomi biru	Pengendali an Inflasi Daerah	-		0,00	DINAS KETAHANAN PANGAN DAN PERTANIAN
	2.09.03.2.04	Pelaksanaan Pencapaian Target Konsumsi Pangan Perkapita/Tahun sesuai dengan Angka Kecukupan Gizi	Jumlah pemanfaatan lahan pekarangan	-			1 poktan/kwt	0,00			Memantapkan sistem pertahanan keamanan negara dan mendorong kemandiria n bangsa melalui swa sembada pangan, energi, air, ekonomi kreatif, ekonomi hijau, dan ekonomi biru	Pengendali an Inflasi Daerah	-	-	0,00	DINAS KETAHANAN PANGAN DAN PERTANIAN
	2.09.03.2.04.0002	Pemberdayaan Masyarakat dalam Penganekaragaman Konsumsi Pangan Berbasis Sumber Daya Lokal														
			Jumlah Pemberdayaan Kelompok Masyarakat dalam Penganekaragaman Konsumsi Pangan Berbasis Sumber Daya Lokal				1 Laporan	0,00	Kab. Nunukan, Nunukan, Semua Kel/Desa Kab. Nunukan, Sebatik Barat, Semua Kel/Desa Kab. Nunukan, Nunukan Selatan, Semua Kel/Desa Kab. Nunukan, Sebatik Timur, Semua Kel/Desa	PENDAPATAN ASLI DAERAH (PAD)	Memantapkan sistem pertahanan keamanan negara dan mendorong kemandiria n bangsa melalui swa sembada pangan, energi, air, ekonomi kreatif, ekonomi hijau, dan ekonomi biru	Pengendali an Inflasi Daerah	-		0,00	DINAS KETAHANAN PANGAN DAN PERTANIAN

3.	**2.09.04**	**PROGRAM PENANGANAN KERAWANAN PANGAN**	**Persentase daerah rentan rawan pangan yang ditangani**	**-**			**45,49 persen**	**0,00**						**-**	**0,00**	

NO	KODE	URUSAN / BIDANG URUSAN / PROGRAM / KEGIATAN / SUB KEGIATAN	INDIKATOR PROGRAM / KEGIATAN / SUB KEGIATAN	TARGET AKHIR PERIODE RENSTRA OPD	REALISASI CAPAIAN RENJA OPD TAHUN 2024	PRAKIRAAN CAPAIAN TARGET RENJA OPD TAHUN 2025	CAPAIAN KINERJA DAN KERANGKA PENDANAAN						KELOMPOK SASARAN	PRAKIRAAN MAJU RENCANA TAHUN 2027		PERANGKAT DAERAH PENANGGUNG JAWAB
							TARGET 2026	PAGU INDIKATIF (Rp)	LOKASI	SUMBER DANA	PRIORITAS			TARGET	PAGU INDIKATIF (Rp)	
											NASIONAL	DAERAH				
1	2	3	4	5	6	7	8	9	10	11	12	13	14	15	16	17
	2.09.04.2.02	Penanganan Kerawanan Pangan Kewenangan Kabupaten/Kota	cakupan daerah rentan rawan pangan yang ditangani	-			6 kecamatan	0,00			Memantapkan sistem pertahanan keamanan negara dan mendorong kemandiria n bangsa melalui swa sembada pangan, energi, air, ekonomi kreatif, ekonomi hijau, dan ekonomi biru	Pengendali an Inflasi Daerah	-	-	0,00	DINAS KETAHANAN PANGAN DAN PERTANIAN
	2.09.04.2.02.0002	Pelaksanaan Pengadaan, Pengelolaan, dan Penyaluran Cadangan Pangan pada Kerawanan Pangan yang Mencakup dalam 1 (satu) Daerah Kabupaten/Kota														
			Jumlah Pengadaan, Pengelolaan, dan Penyaluran Cadangan Pangan pada Kerawanan Pangan yang Mencakup dalam 1 (Satu) Daerah Kabupaten/Kota				1 Dokumen	0,00	Kab. Nunukan, Semua Kecamatan, Semua Kel/Desa	PENDAPATAN ASLI DAERAH (PAD)	Memantapkan sistem pertahanan keamanan negara dan mendorong kemandiria n bangsa melalui swa sembada pangan, energi, air, ekonomi kreatif, ekonomi hijau, dan ekonomi biru	Pengendali an Inflasi Daerah	-		0,00	DINAS KETAHANAN PANGAN DAN PERTANIAN
4.	**2.09.05**	**PROGRAM PENGAWASAN KEAMANAN PANGAN**	**Persentase pengawasan keamanan pangan segar**	**-**			**20 Persen**	**0,00**						**-**	**0,00**	

	2.09.05.2.01	Pelaksanaan Pengawasan Keamanan Pangan Segar Daerah Kabupaten/Kota	jumlah pelaksanaan pengawasan keamanan pangan segar	-			5 lokasi	0,00			Memantapkan sistem pertahanan keamanan negara dan mendorong kemandiria n bangsa melalui swa sembada pangan, energi, air, ekonomi kreatif, ekonomi hijau, dan ekonomi biru	Pengendali an Inflasi Daerah	-	-	0,00	DINAS KETAHANAN PANGAN DAN PERTANIAN
	2.09.05.2.01.0004	Rekomendasi Keamanan Pangan Segar Asal Tumbuhan Daerah Kabupaten/Kota														

NO	KODE	URUSAN / BIDANG URUSAN / PROGRAM / KEGIATAN / SUB KEGIATAN	INDIKATOR PROGRAM / KEGIATAN / SUB KEGIATAN	TARGET AKHIR PERIODE RENSTRA OPD	REALISASI CAPAIAN RENJA OPD TAHUN 2024	PRAKIRAAN CAPAIAN TARGET RENJA OPD TAHUN 2025	CAPAIAN KINERJA DAN KERANGKA PENDANAAN						KELOMPOK SASARAN	PRAKIRAAN MAJU RENCANA TAHUN 2027		PERANGKAT DAERAH PENANGGUNG JAWAB
							TARGET 2026	PAGU INDIKATIF (Rp)	LOKASI	SUMBER DANA	PRIORITAS			TARGET	PAGU INDIKATIF (Rp)	
											NASIONAL	DAERAH				
1	2	3	4	5	6	7	8	9	10	11	12	13	14	15	16	17
			Jumlah Rekomendasi Keamanan Pangan Segar Asal Tumbuhan Daerah Kabupaten/Kota				3 Dokumen	0,00	Kab. Nunukan, Semua Kecamatan, Semua Kel/Desa	PENDAPATAN ASLI DAERAH (PAD)	Memantapkan sistem pertahanan keamanan negara dan mendorong kemandiria n bangsa melalui swa sembada pangan, energi, air, ekonomi kreatif, ekonomi hijau, dan ekonomi biru	Pengendali an Inflasi Daerah	-		0,00	DINAS KETAHANAN PANGAN DAN PERTANIAN
	2.09.05.2.01.0007	Penyediaan Sarana Pengujian keamanan dan mutu pangan segar asal tumbuhan Daerah Kabupaten/Kota														

			Jumlah sarana pengujian keamanan dan mutu pangan segar asal tumbuhan daerah kabupaten/kota				3 Dokumen	0,00	Kab. Nunukan, Semua Kecamatan, Semua Kel/Desa	PENDAPATAN ASLI DAERAH (PAD)	Memantapkan sistem pertahanan keamanan negara dan mendorong kemandiria n bangsa melalui swa sembada pangan, energi, air, ekonomi kreatif, ekonomi hijau, dan ekonomi biru	Pengendali an Inflasi Daerah	-		0,00	DINAS KETAHANAN PANGAN DAN PERTANIAN
	3	**URUSAN PEMERINTAHAN PILIHAN**						**0,00**							**0,00**	
	3.27	**URUSAN PEMERINTAHAN BIDANG PERTANIAN**						**0,00**							**0,00**	
I.	**3.27.01**	**PROGRAM PENUNJANG URUSAN PEMERINTAHAN DAERAH KABUPATEN/KOTA**	**Persentase tingkat capaian keberhasilan pelaksanaan tata kelola administrasi, perencanaan, dan keuangan perangkat daerah**	**-**			**100 Persen**	**0,00**						**-**	**0,00**	

NO	KODE	URUSAN / BIDANG URUSAN / PROGRAM / KEGIATAN / SUB KEGIATAN	INDIKATOR PROGRAM / KEGIATAN / SUB KEGIATAN	TARGET AKHIR PERIODE RENSTRA OPD	REALISASI CAPAIAN RENJA OPD TAHUN 2024	PRAKIRAAN CAPAIAN TARGET RENJA OPD TAHUN 2025	CAPAIAN KINERJA DAN KERANGKA PENDANAAN						KELOMPOK SASARAN	PRAKIRAAN MAJU RENCANA TAHUN 2027		PERANGKAT DAERAH PENANGGUNG JAWAB
							TARGET 2026	PAGU INDIKATIF (Rp)	LOKASI	SUMBER DANA	PRIORITAS			TARGET	PAGU INDIKATIF (Rp)	
											NASIONAL	DAERAH				
1	2	3	4	5	6	7	8	9	10	11	12	13	14	15	16	17
	3.27.01.2.01	Perencanaan, Penganggaran, dan Evaluasi Kinerja Perangkat Daerah	jumlah dokumen SAKIP yang tersedia jumlah pemenuhan kebutuhan penghasilan aparatur	-			13,00 dokumen 14 bulan	0,00			Memantapkan sistem pertahanan keamanan negara dan mendorong kemandiria n bangsa melalui swa sembada pangan, energi, air, ekonomi kreatif, ekonomi hijau, dan ekonomi biru	Peningkata n Pertumbu han Ekonomi Daerah	-	-	0,00	DINAS KETAHANAN PANGAN DAN PERTANIAN
	3.27.01.2.01.0001	Penyusunan Dokumen Perencanaan Perangkat Daerah														
			Jumlah Dokumen Perencanaan Perangkat Daerah				2 Dokumen	0,00	Kab. Nunukan, Semua Kecamatan, Semua Kel/Desa	PENDAPATAN ASLI DAERAH (PAD)	Memantapkan sistem pertahanan keamanan negara dan mendorong kemandiria n bangsa melalui swa sembada pangan, energi, air, ekonomi kreatif, ekonomi hijau, dan ekonomi biru	Peningkata n Pertumbu han Ekonomi Daerah	-		0,00	DINAS KETAHANAN PANGAN DAN PERTANIAN
	3.27.01.2.01.0006	Koordinasi dan Penyusunan Laporan Capaian Kinerja dan Ikhtisar Realisasi Kinerja SKPD														

			Jumlah Laporan Capaian Kinerja dan Ikhtisar Realisasi Kinerja SKPD dan Laporan Hasil Koordinasi Penyusunan Laporan Capaian Kinerja dan Ikhtisar Realisasi Kinerja SKPD				4 Laporan	0,00	Kab. Nunukan, Semua Kecamatan, Semua Kel/Desa	PENDAPATAN ASLI DAERAH (PAD)	Memantapkan sistem pertahanan keamanan negara dan mendorong kemandiria n bangsa melalui swa sembada pangan, energi, air, ekonomi kreatif, ekonomi hijau, dan ekonomi biru	Peningkata n Pertumbu han Ekonomi Daerah	-		0,00	DINAS KETAHANAN PANGAN DAN PERTANIAN
	3.27.01.2.01.0007	Evaluasi Kinerja Perangkat Daerah															

NO	KODE	URUSAN / BIDANG URUSAN / PROGRAM / KEGIATAN / SUB KEGIATAN	INDIKATOR PROGRAM / KEGIATAN / SUB KEGIATAN	TARGET AKHIR PERIODE RENSTRA OPD	REALISASI CAPAIAN RENJA OPD TAHUN 2024	PRAKIRAAN CAPAIAN TARGET RENJA OPD TAHUN 2025	CAPAIAN KINERJA DAN KERANGKA PENDANAAN						KELOMPOK SASARAN	PRAKIRAAN MAJU RENCANA TAHUN 2027		PERANGKAT DAERAH PENANGGUNG JAWAB
							TARGET 2026	PAGU INDIKATIF (Rp)	LOKASI	SUMBER DANA	PRIORITAS			TARGET	PAGU INDIKATIF (Rp)	
											NASIONAL	DAERAH				
1	2	3	4	5	6	7	8	9	10	11	12	13	14	15	16	17
			Jumlah Laporan Evaluasi Kinerja Perangkat Daerah				15 Laporan	0,00	Kab. Nunukan, Semua Kecamatan, Semua Kel/Desa	PENDAPATAN ASLI DAERAH (PAD)	Memantapkan sistem pertahanan keamanan negara dan mendorong kemandiria n bangsa melalui swa sembada pangan, energi, air, ekonomi kreatif, ekonomi hijau, dan ekonomi biru	Peningkata n Pertumbu han Ekonomi Daerah	-		0,00	DINAS KETAHANAN PANGAN DAN PERTANIAN

	3.27.01.2.02	Administrasi Keuangan Perangkat Daerah	jumlah pemenuhan kebutuhan penghasilan aparatur	-			14 bulan	0,00			Memantapkan sistem pertahanan keamanan negara dan mendorong kemandiria n bangsa melalui swa sembada pangan, energi, air, ekonomi kreatif, ekonomi hijau, dan ekonomi biru	Peningkata n Pertumbu han Ekonomi Daerah	-	-	0,00	DINAS KETAHANAN PANGAN DAN PERTANIAN
	3.27.01.2.02.0001	Penyediaan Gaji dan Tunjangan ASN														
			Jumlah Orang yang Menerima Gaji dan Tunjangan ASN				135 Orang/bulan	0,00	Kab. Nunukan, Semua Kecamatan, Semua Kel/Desa	PENDAPATAN ASLI DAERAH (PAD)	Memantapkan sistem pertahanan keamanan negara dan mendorong kemandiria n bangsa melalui swa sembada pangan, energi, air, ekonomi kreatif, ekonomi hijau, dan ekonomi biru	Peningkata n Pertumbu han Ekonomi Daerah	-		0,00	DINAS KETAHANAN PANGAN DAN PERTANIAN

NO	KODE	URUSAN / BIDANG URUSAN / PROGRAM / KEGIATAN / SUB KEGIATAN	INDIKATOR PROGRAM / KEGIATAN / SUB KEGIATAN	TARGET AKHIR PERIODE RENSTRA OPD	REALISASI CAPAIAN RENJA OPD TAHUN 2024	PRAKIRAAN CAPAIAN TARGET RENJA OPD TAHUN 2025	CAPAIAN KINERJA DAN KERANGKA PENDANAAN						KELOMPOK SASARAN	PRAKIRAAN MAJU RENCANA TAHUN 2027		PERANGKAT DAERAH PENANGGUNG JAWAB
							TARGET 2026	PAGU INDIKATIF (Rp)	LOKASI	SUMBER DANA	PRIORITAS			TARGET	PAGU INDIKATIF (Rp)	
											NASIONAL	DAERAH				
1	2	3	4	5	6	7	8	9	10	11	12	13	14	15	16	17

	3.27.01.2.06	Administrasi Umum Perangkat Daerah	jumlah pemenuhan kebutuhan operasional umum perkantoran	-			4 paket	0,00			Memantapkan sistem pertahanan keamanan negara dan mendorong kemandiria n bangsa melalui swa sembada pangan, energi, air, ekonomi kreatif, ekonomi hijau, dan ekonomi biru	Peningkata n Pertumbu han Ekonomi Daerah	-	-	0,00	DINAS KETAHANAN PANGAN DAN PERTANIAN
	3.27.01.2.06.0002	Penyediaan Peralatan dan Perlengkapan Kantor														
			Jumlah Paket Peralatan dan Perlengkapan Kantor yang Disediakan				1 Paket	0,00	Kab. Nunukan, Semua Kecamatan, Semua Kel/Desa	PENDAPATAN ASLI DAERAH (PAD)	Memantapkan sistem pertahanan keamanan negara dan mendorong kemandiria n bangsa melalui swa sembada pangan, energi, air, ekonomi kreatif, ekonomi hijau, dan ekonomi biru	Peningkata n Pertumbu han Ekonomi Daerah	-		0,00	DINAS KETAHANAN PANGAN DAN PERTANIAN
	3.27.01.2.06.0004	Penyediaan Bahan Logistik Kantor														
			Jumlah Paket Bahan Logistik Kantor yang Disediakan				1 Paket	0,00	Kab. Nunukan, Semua Kecamatan, Semua Kel/Desa	PENDAPATAN ASLI DAERAH (PAD)	Memantapkan sistem pertahanan keamanan negara dan mendorong kemandiria n bangsa melalui swa sembada pangan, energi, air, ekonomi kreatif, ekonomi hijau, dan ekonomi biru	Peningkata n Pertumbu han Ekonomi Daerah	-		0,00	DINAS KETAHANAN PANGAN DAN PERTANIAN
	3.27.01.2.06.0009	Penyelenggaraan Rapat Koordinasi dan Konsultasi SKPD														

				TARGET		PRAKIRAAN	CAPAIAN KINERJA DAN KERANGKA PENDANAAN			PRAKIRAAN MAJU RENCANA TAHUN 2027		

NO	KODE	URUSAN / BIDANG URUSAN / PROGRAM / KEGIATAN / SUB KEGIATAN	INDIKATOR PROGRAM / KEGIATAN / SUB KEGIATAN	AKHIR PERIODE RENSTRA OPD	REALISASI CAPAIAN RENJA OPD TAHUN 2024	CAPAIAN TARGET RENJA OPD TAHUN 2025	TARGET 2026	PAGU INDIKATIF (Rp)	LOKASI	SUMBER DANA	PRIORITAS		KELOMPOK SASARAN	TARGET	PAGU INDIKATIF (Rp)	PERANGKAT DAERAH PENANGGUNG JAWAB
											NASIONAL	DAERAH				
1	2	3	4	5	6	7	8	9	10	11	12	13	14	15	16	17
			Jumlah Laporan Penyelenggaraan Rapat Koordinasi dan Konsultasi SKPD				13 Laporan	0,00	Kab. Nunukan, Semua Kecamatan, Semua Kel/Desa	PENDAPATAN ASLI DAERAH (PAD)	Memantapkan sistem pertahanan keamanan negara dan mendorong kemandiria n bangsa melalui swa sembada pangan, energi, air, ekonomi kreatif, ekonomi hijau, dan ekonomi biru	Peningkata n Pertumbu han Ekonomi Daerah	-		0,00	DINAS KETAHANAN PANGAN DAN PERTANIAN
	3.27.01.2.08	Penyediaan Jasa Penunjang Urusan Pemerintahan Daerah	jumlah pemenuhan kebutuhan operasional penunjang perkantoran	-			12 bulan	0,00			Memantapkan sistem pertahanan keamanan negara dan mendorong kemandiria n bangsa melalui swa sembada pangan, energi, air, ekonomi kreatif, ekonomi hijau, dan ekonomi biru	Peningkata n Pertumbu han Ekonomi Daerah	-	-	0,00	DINAS KETAHANAN PANGAN DAN PERTANIAN
	3.27.01.2.08.0002	Penyediaan Jasa Komunikasi, Sumber Daya Air dan Listrik														
			Jumlah Laporan Penyediaan Jasa Komunikasi, Sumber Daya Air dan Listrik yang Disediakan				12 Bulan Laporan	0,00	Kab. Nunukan, Semua Kecamatan, Semua Kel/Desa	PENDAPATAN ASLI DAERAH (PAD)	Memantapkan sistem pertahanan keamanan negara dan mendorong kemandiria n bangsa melalui swa sembada pangan, energi, air, ekonomi kreatif, ekonomi hijau, dan ekonomi biru	Peningkata n Pertumbu han Ekonomi Daerah	-		0,00	DINAS KETAHANAN PANGAN DAN PERTANIAN

	3.27.01.2.08.0003	Penyediaan Jasa Peralatan dan Perlengkapan Kantor

NO	KODE	URUSAN / BIDANG URUSAN / PROGRAM / KEGIATAN / SUB KEGIATAN	INDIKATOR PROGRAM / KEGIATAN / SUB KEGIATAN	TARGET AKHIR PERIODE RENSTRA OPD	REALISASI CAPAIAN RENJA OPD TAHUN 2024	PRAKIRAAN CAPAIAN TARGET RENJA OPD TAHUN 2025	CAPAIAN KINERJA DAN KERANGKA PENDANAAN						KELOMPOK SASARAN	PRAKIRAAN MAJU RENCANA TAHUN 2027		PERANGKAT DAERAH PENANGGUNG JAWAB
							TARGET 2026	PAGU INDIKATIF (Rp)	LOKASI	SUMBER DANA	PRIORITAS			TARGET	PAGU INDIKATIF (Rp)	
											NASIONAL	DAERAH				
1	2	3	4	5	6	7	8	9	10	11	12	13	14	15	16	17
			Jumlah Laporan Penyediaan Jasa Peralatan dan Perlengkapan Kantor yang Disediakan				10 Laporan	0,00	Kab. Nunukan, Semua Kecamatan, Semua Kel/Desa	PENDAPATAN ASLI DAERAH (PAD)	Memantapkan sistem pertahanan keamanan negara dan mendorong kemandiria n bangsa melalui swa sembada pangan, energi, air, ekonomi kreatif, ekonomi hijau, dan ekonomi biru	Peningkata n Pertumbu han Ekonomi Daerah	-		0,00	DINAS KETAHANAN PANGAN DAN PERTANIAN
	3.27.01.2.08.0004	Penyediaan Jasa Pelayanan Umum Kantor														
			Jumlah Laporan Penyediaan Jasa Pelayanan Umum Kantor yang Disediakan				12 Bulan Laporan	0,00	Kab. Nunukan, Semua Kecamatan, Semua Kel/Desa	PENDAPATAN ASLI DAERAH (PAD)	Memantapkan sistem pertahanan keamanan negara dan mendorong kemandiria n bangsa melalui swa sembada pangan, energi, air, ekonomi kreatif, ekonomi hijau, dan ekonomi biru	Peningkata n Pertumbu han Ekonomi Daerah	-		0,00	DINAS KETAHANAN PANGAN DAN PERTANIAN

	3.27.01.2.09	Pemeliharaan Barang Milik Daerah Penunjang Urusan Pemerintahan Daerah	jumlah pemeliharaan fasilitas perkantoran	-			7 unit	0,00			Memantapkan sistem pertahanan keamanan negara dan mendorong kemandiria n bangsa melalui swa sembada pangan, energi, air, ekonomi kreatif, ekonomi hijau, dan ekonomi biru	Peningkata n Pertumbu han Ekonomi Daerah	-	-	0,00	DINAS KETAHANAN PANGAN DAN PERTANIAN
	3.27.01.2.09.0001	Penyediaan Jasa Pemeliharaan, Biaya Pemeliharaan, dan Pajak Kendaraan Perorangan Dinas atau Kendaraan Dinas Jabatan														

NO	KODE	URUSAN / BIDANG URUSAN / PROGRAM / KEGIATAN / SUB KEGIATAN	INDIKATOR PROGRAM / KEGIATAN / SUB KEGIATAN	TARGET AKHIR PERIODE RENSTRA OPD	REALISASI CAPAIAN RENJA OPD TAHUN 2024	PRAKIRAAN CAPAIAN TARGET RENJA OPD TAHUN 2025	CAPAIAN KINERJA DAN KERANGKA PENDANAAN						KELOMPOK SASARAN	PRAKIRAAN MAJU RENCANA TAHUN 2027		PERANGKAT DAERAH PENANGGUNG JAWAB
							TARGET 2026	PAGU INDIKATIF (Rp)	LOKASI	SUMBER DANA	PRIORITAS			TARGET	PAGU INDIKATIF (Rp)	
											NASIONAL	DAERAH				
1	2	3	4	5	6	7	8	9	10	11	12	13	14	15	16	17
			Jumlah Kendaraan Perorangan Dinas atau Kendaraan Dinas Jabatan yang Dipelihara dan dibayarkan Pajaknya				6 Unit	0,00	Kab. Nunukan, Semua Kecamatan, Semua Kel/Desa	PENDAPATAN ASLI DAERAH (PAD)	Memantapkan sistem pertahanan keamanan negara dan mendorong kemandiria n bangsa melalui swa sembada pangan, energi, air, ekonomi kreatif, ekonomi hijau, dan ekonomi biru	Peningkata n Pertumbu han Ekonomi Daerah	-		0,00	DINAS KETAHANAN PANGAN DAN PERTANIAN

2.	**3.27.02**	**PROGRAM PENYEDIAAN DAN PENGEMBANGAN SARANA PERTANIAN**	**Laju pertumbuhan produktivitas pertanian tanaman pangan (padi adan organik, padi, jagung, ubi kayu)** **Laju pertumbuhan Produktivitas pertanian tanaman perkebunan : - Kelapa Dalam - Kopi Krayan - Kakao** **4. Persentase ketersediaan sarana peternakan** **Laju pertumbuhan Produktivitas pertanian tanaman hortikultura : - Durian - Pisang - Nanas Krayan - Cabai - Semangka/Melon - Sayuran daun**	**-**			**0,16 0,17** **2,48 2,48** **Persen 10,00 15,00** **2,00 %** **1.3 %** **3,00 3,00** **3,00 3,00** **3,00 3,00 %**	**0,00**					**-**	**0,00**	
	3.27.02.2.01	Pengawasan Penggunaan Sarana Pertanian	*1.* Cakupan wilayah pengawasan penyaluran pupuk bersubsidi *2.* Jumlah ketersediaan sarana pertanian (Alat dan mesin pertanian) *3.* Cakupan luasan pengembangan komoditi pertanian : - Kelapa dalam - Kopi - Padi Adan Organik - Padi - Jagung - Ubi kayu - Durian - Pisang - Nenas Krayan - Cabai - Semangka/Melon - Sayuran daun *4.* Cakupan luasan tanaman kakao yang diremajakan	-			13 kecamatan 272 unit 2 5 200 200 20 20 10 10 25 5 5 25 Ha 0 Ha	0,00			Memantapkan sistem pertahanan keamanan negara dan mendorong kemandiria n bangsa melalui swa sembada pangan, energi, air, ekonomi kreatif, ekonomi hijau, dan ekonomi biru	Peningkata n Pertumbu han Ekonomi Daerah	-	-	0,00	DINAS KETAHANAN PANGAN DAN PERTANIAN
	3.27.02.2.01.0001	Pengawasan Penggunaan Sarana Pendukung Pertanian Sesuai dengan Komoditas, Teknologi dan Spesifik Lokasi													

NO	KODE	URUSAN / BIDANG URUSAN / PROGRAM / KEGIATAN / SUB KEGIATAN	INDIKATOR PROGRAM / KEGIATAN / SUB KEGIATAN	TARGET AKHIR PERIODE RENSTRA OPD	REALISASI CAPAIAN RENJA OPD TAHUN 2024	PRAKIRAAN CAPAIAN TARGET RENJA OPD TAHUN 2025	CAPAIAN KINERJA DAN KERANGKA PENDANAAN						KELOMPOK SASARAN	PRAKIRAAN MAJU RENCANA TAHUN 2027		PERANGKAT DAERAH PENANGGUNG JAWAB
							TARGET 2026	PAGU INDIKATIF (Rp)	LOKASI	SUMBER DANA	PRIORITAS			TARGET	PAGU INDIKATIF (Rp)	
											NASIONAL	DAERAH				
1	2	3	4	5	6	7	8	9	10	11	12	13	14	15	16	17

			Jumlah Pengawasan Penggunaan Sarana Pendukung Pertanian Sesuai dengan Komoditas, Teknologi dan Spesifik Lokasi				1 Laporan	0,00	Kab. Nunukan, Semua Kecamatan, Semua Kel/Desa	PENDAPATAN ASLI DAERAH (PAD)	Memantapkan sistem pertahanan keamanan negara dan mendorong kemandiria n bangsa melalui swa sembada pangan, energi, air, ekonomi kreatif, ekonomi hijau, dan ekonomi biru	Peningkata n Pertumbu han Ekonomi Daerah	-		0,00	DINAS KETAHANAN PANGAN DAN PERTANIAN
	3.27.02.2.01.0002	Pendampingan Penggunaan Sarana Pendukung Pertanian														
			Jumlah Pendampingan Penggunaan Sarana Pendukung Pertanian				0 Laporan	0,00	Kab. Nunukan, Semua Kecamatan, Semua Kel/Desa	PENDAPATAN ASLI DAERAH (PAD)	Memantapkan sistem pertahanan keamanan negara dan mendorong kemandiria n bangsa melalui swa sembada pangan, energi, air, ekonomi kreatif, ekonomi hijau, dan ekonomi biru	Peningkata n Pertumbu han Ekonomi Daerah	-		0,00	DINAS KETAHANAN PANGAN DAN PERTANIAN
	3.27.02.2.02	Pengelolaan Sumber Daya Genetik (SDG) Hewan, Tumbuhan, dan Mikro Organisme Kewenangan Kabupaten/Kota	*1.* Jumlah Pengelolaan Demplot Sumber Daya Genetik (SDG) Hewan *2.* Jumlah kelahiran ternak melalui Inseminasi Buatan (IB)	-			1 unit 98 ekor	0,00			Memantapkan sistem pertahanan keamanan negara dan mendorong kemandiria n bangsa melalui swa sembada pangan, energi, air, ekonomi kreatif, ekonomi hijau, dan ekonomi biru	Peningkata n Pertumbu han Ekonomi Daerah	-	-	0,00	DINAS KETAHANAN PANGAN DAN PERTANIAN
	3.27.02.2.02.0003	Pemanfaatan SDG Hewan/Tanaman														

				TARGET		**PRAKIRAAN**	**CAPAIAN KINERJA DAN KERANGKA PENDANAAN**		**PRAKIRAAN MAJU RENCANA TAHUN 2027**		

NO	KODE	URUSAN / BIDANG URUSAN / PROGRAM / KEGIATAN / SUB KEGIATAN	INDIKATOR PROGRAM / KEGIATAN / SUB KEGIATAN	AKHIR PERIODE RENSTRA OPD	REALISASI CAPAIAN RENJA OPD TAHUN 2024	CAPAIAN TARGET RENJA OPD TAHUN 2025	TARGET 2026	PAGU INDIKATIF (Rp)	LOKASI	SUMBER DANA	PRIORITAS		KELOMPOK SASARAN	TARGET	PAGU INDIKATIF (Rp)	PERANGKAT DAERAH PENANGGUNG JAWAB
											NASIONAL	DAERAH				
1	2	3	4	5	6	7	8	9	10	11	12	13	14	15	16	17
			Jumlah Pemanfaatan SDG Hewan/Tanaman				1 Dokumen	0,00	Kab. Nunukan, Sebatik, Semua Kel/Desa Kab. Nunukan, Nunukan, Semua Kel/Desa Kab. Nunukan, Sembakung, Semua Kel/Desa Kab. Nunukan, Lumbis, Semua Kel/Desa Kab. Nunukan, Sebuku, Semua Kel/Desa Kab. Nunukan, Sebatik Barat, Semua Kel/Desa Kab. Nunukan, Nunukan Selatan, Semua Kel/Desa Kab. Nunukan, Sebatik Timur, Semua Kel/Desa Kab. Nunukan, Sebatik Tengah, Semua Kel/Desa Kab. Nunukan, Sei Menggaris, Semua Kel/Desa Kab. Nunukan, Tulin Onsoi, Semua Kel/Desa Kab. Nunukan, Sembakung Atulai, Semua Kel/Desa	PENDAPATAN ASLI DAERAH (PAD)	Memantapkan sistem pertahanan keamanan negara dan mendorong kemandiria n bangsa melalui swa sembada pangan, energi, air, ekonomi kreatif, ekonomi hijau, dan ekonomi biru	Peningkata n Pertumbu han Ekonomi Daerah	-		0,00	DINAS KETAHANAN PANGAN DAN PERTANIAN
	3.27.02.2.02.0005	Penjaminan Kemurnian dan Kelestarian SDG Hewan														
			Jumlah SDG hewan yang dilakukan pelestarian dan pemurnian				1 VUB laporan	0,00	Kab. Nunukan, Nunukan, Binusan	PENDAPATAN ASLI DAERAH (PAD)	Memantapkan sistem pertahanan keamanan negara dan mendorong kemandiria n bangsa melalui swa sembada pangan, energi, air, ekonomi kreatif, ekonomi hijau, dan ekonomi biru	Peningkata n Pertumbu han Ekonomi Daerah	-		0,00	DINAS KETAHANAN PANGAN DAN PERTANIAN

	3.27.02.2.05	Pengendalian dan Pengawasan Penyediaan dan Peredaran Benih/Bibit Ternak, dan Hijauan Pakan Ternak dalam Daerah Kabupaten/Kota	Jumlah penangkar yang diawasi	-			3 penangkar	0,00			-	Peningkata n Pertumbu han Ekonomi Daerah	-	-	0,00	DINAS KETAHANAN PANGAN DAN PERTANIAN

NO	KODE	URUSAN / BIDANG URUSAN / PROGRAM / KEGIATAN / SUB KEGIATAN	INDIKATOR PROGRAM / KEGIATAN / SUB KEGIATAN	TARGET AKHIR PERIODE RENSTRA OPD	REALISASI CAPAIAN RENJA OPD TAHUN 2024	PRAKIRAAN CAPAIAN TARGET RENJA OPD TAHUN 2025	CAPAIAN KINERJA DAN KERANGKA PENDANAAN						KELOMPOK SASARAN	PRAKIRAAN MAJU RENCANA TAHUN 2027		PERANGKAT DAERAH PENANGGUNG JAWAB
							TARGET 2026	PAGU INDIKATIF (Rp)	LOKASI	SUMBER DANA	PRIORITAS			TARGET	PAGU INDIKATIF (Rp)	
											NASIONAL	DAERAH				
1	2	3	4	5	6	7	8	9	10	11	12	13	14	15	16	17
	3.27.02.2.05.0009	Pengendalian Penyediaan Benih/Bibit Ternak dan Hijauan Pakan Ternak														
			Jumlah benih/bibit ternak dan hijauan pakan ternak yang tersedia				1 Laporan	0,00	Kab. Nunukan, Semua Kecamatan, Semua Kel/Desa	PENDAPATAN ASLI DAERAH (PAD)	-	Peningkata n Pertumbu han Ekonomi Daerah	-		0,00	DINAS KETAHANAN PANGAN DAN PERTANIAN
	3.27.02.2.06	Penyediaan Benih/Bibit Ternak dan Hijauan Pakan Ternak yang Sumbernya dalam 1 (Satu) Daerah Kabupaten/Kota Lain	*1.* Cakupan luasan pengembangan komoditi pertanian : - Kelapa dalam - Kopi - Padi Adan Organik - Padi - Jagung - Ubi kayu - Durian - Pisang - Nenas Krayan - Cabai - Semangka/Melon - Sayuran daun *2.* Cakupan luasan tanaman kakao yang diremajakan	-			0 Ha 0 Ha	0,00			Memantapk an sistem pertahanan keamanan negara dan mendorong kemandiria n bangsa melalui swa sembada pangan, energi, air, ekonomi kreatif, ekonomi hijau, dan ekonomi biru	Peningkata n Pertumbu han Ekonomi Daerah	-	-	0,00	DINAS KETAHANAN PANGAN DAN PERTANIAN
	3.27.02.2.06.0003	Pengadaan Bibit Ternak yang Sumbernya dari Daerah Kabupaten/Kota Lain														
			Jumlah bibit ternak yang sumbernya dari daerah kabupaten/kota lain				100 Ekor	0,00	Kab. Nunukan, Sebatik, Semua Kel/Desa Kab. Nunukan, Nunukan, Semua Kel/Desa Kab. Nunukan, Sebatik Barat, Semua Kel/Desa Kab. Nunukan, Nunukan Selatan, Semua Kel/Desa Kab. Nunukan, Sebatik Timur, Semua Kel/Desa Kab. Nunukan, Sebatik Utara, Semua Kel/Desa Kab. Nunukan, Sebatik Tengah, Semua Kel/Desa	PENDAPATAN ASLI DAERAH (PAD)	Memantapk an sistem pertahanan keamanan negara dan mendorong kemandiria n bangsa melalui swa sembada pangan, energi, air, ekonomi kreatif, ekonomi hijau, dan ekonomi biru	Peningkata n Pertumbu han Ekonomi Daerah	-		0,00	DINAS KETAHANAN PANGAN DAN PERTANIAN

3.	**3.27.03**	**PROGRAM PENYEDIAAN DAN PENGEMBANGAN PRASARANA PERTANIAN**	**Persentase ketersediaan prasarana peternakan Laju pertumbuhan ketersediaan prasarana pertanian**	**-**			**0 % 2 Persen**	**0,00**					**-**	**0,00**	

NO	KODE	URUSAN / BIDANG URUSAN / PROGRAM / KEGIATAN / SUB KEGIATAN	INDIKATOR PROGRAM / KEGIATAN / SUB KEGIATAN	TARGET AKHIR PERIODE RENSTRA OPD	REALISASI CAPAIAN RENJA OPD TAHUN 2024	PRAKIRAAN CAPAIAN TARGET RENJA OPD TAHUN 2025	CAPAIAN KINERJA DAN KERANGKA PENDANAAN						KELOMPOK SASARAN	PRAKIRAAN MAJU RENCANA TAHUN 2027		PERANGKAT DAERAH PENANGGUNG JAWAB
							TARGET 2026	PAGU INDIKATIF (Rp)	LOKASI	SUMBER DANA	PRIORITAS			TARGET	PAGU INDIKATIF (Rp)	
											NASIONAL	DAERAH				
1	2	3	4	5	6	7	8	9	10	11	12	13	14	15	16	17
	3.27.03.2.01	Pengembangan Prasarana Pertanian	-	-			-	0,00			Memantapkan sistem pertahanan keamanan negara dan mendorong kemandiria n bangsa melalui swa sembada pangan, energi, air, ekonomi kreatif, ekonomi hijau, dan ekonomi biru	Peningkata n Pertumbu han Ekonomi Daerah	-	-	0,00	DINAS KETAHANAN PANGAN DAN PERTANIAN
	3.27.03.2.01.0015	Pengelolaan Lahan Pertanian Pangan Berkelanjutan/LP2B, Kawasan Pertanian Pangan Berkelanjutan/KP2B dan Lahan Cadangan Pertanian Pangan Berkelanjutan/LCP2B di Kabupaten/Kota														
			Lahan Pertanian Pangan Berkelanjutan/LP2B, Kawasan Pertanian Pangan Berkelanjutan/KP2B dan Lahan Cadangan Pertanian Pangan Berkelanjutan/LCP2B yang dikelola				0 Dokumen	0,00	Kab. Nunukan, Semua Kecamatan, Semua Kel/Desa	PENDAPATAN ASLI DAERAH (PAD)	Memantapkan sistem pertahanan keamanan negara dan mendorong kemandiria n bangsa melalui swa sembada pangan, energi, air, ekonomi kreatif, ekonomi hijau, dan ekonomi biru	Peningkata n Pertumbu han Ekonomi Daerah	-		0,00	DINAS KETAHANAN PANGAN DAN PERTANIAN
	3.27.03.2.01.0017	Penyusunan Action Plan Pengembangan Prasarana, Sarana, Kawasan Pertanian														

			Jumlah Action Plan Pengembangan Prasarana, Sarana, Kawasan Pertanian				0 Dokumen	0,00	Kab. Nunukan, Semua Kecamatan, Semua Kel/Desa	PENDAPATAN ASLI DAERAH (PAD)	Memantapkan sistem pertahanan keamanan negara dan mendorong kemandiria n bangsa melalui swa sembada pangan, energi, air, ekonomi kreatif, ekonomi hijau, dan ekonomi biru	Peningkata n Pertumbu han Ekonomi Daerah	-		0,00	DINAS KETAHANAN PANGAN DAN PERTANIAN

NO	KODE	URUSAN / BIDANG URUSAN / PROGRAM / KEGIATAN / SUB KEGIATAN	INDIKATOR PROGRAM / KEGIATAN / SUB KEGIATAN	TARGET AKHIR PERIODE RENSTRA OPD	REALISASI CAPAIAN RENJA OPD TAHUN 2024	PRAKIRAAN CAPAIAN TARGET RENJA OPD TAHUN 2025	CAPAIAN KINERJA DAN KERANGKA PENDANAAN						KELOMPOK SASARAN	PRAKIRAAN MAJU RENCANA TAHUN 2027		PERANGKAT DAERAH PENANGGUNG JAWAB
							TARGET 2026	PAGU INDIKATIF (Rp)	LOKASI	SUMBER DANA	PRIORITAS			TARGET	PAGU INDIKATIF (Rp)	
											NASIONAL	DAERAH				
1	2	3	4	5	6	7	8	9	10	11	12	13	14	15	16	17
	3.27.03.2.02	Pembangunan Prasarana Pertanian	Jumlah prasarana pertanian yang dibangun	-			23 unit	0,00			Memantapkan sistem pertahanan keamanan negara dan mendorong kemandiria n bangsa melalui swa sembada pangan, energi, air, ekonomi kreatif, ekonomi hijau, dan ekonomi biru	Peningkata n Pertumbu han Ekonomi Daerah	-	-	0,00	DINAS KETAHANAN PANGAN DAN PERTANIAN
	3.27.03.2.02.0003	Pembangunan, Rehabilitasi dan Pemeliharaan Jalan Usaha Tani														

			Jalan Usaha Tani yang Dibangun, Direhabilitasi dan Dipelihara				2 Unit	0,00	Kab. Nunukan, Semua Kecamatan, Semua Kel/Desa	PENDAPATAN ASLI DAERAH (PAD)	Memantapkan sistem pertahanan keamanan negara dan mendorong kemandiria n bangsa melalui swa sembada pangan, energi, air, ekonomi kreatif, ekonomi hijau, dan ekonomi biru	Peningkata n Pertumbu han Ekonomi Daerah	-		0,00	DINAS KETAHANAN PANGAN DAN PERTANIAN
	3.27.03.2.02.0004	Pembangunan, Rehabilitasi dan Pemeliharaan DAM Parit														
			Jumlah DAM Parit yang Dibangun, Direhabilitasi dan Dipelihara				2 Unit	0,00	Kab. Nunukan, Semua Kecamatan, Semua Kel/Desa	PENDAPATAN ASLI DAERAH (PAD)	Memantapkan sistem pertahanan keamanan negara dan mendorong kemandiria n bangsa melalui swa sembada pangan, energi, air, ekonomi kreatif, ekonomi hijau, dan ekonomi biru	Peningkata n Pertumbu han Ekonomi Daerah	-		0,00	DINAS KETAHANAN PANGAN DAN PERTANIAN
	3.27.03.2.02.0008	Pembangunan, Rehabilitasi dan Pemeliharaan Balai Penyuluh di Kecamatan serta Sarana Pendukungnya														

NO	KODE	URUSAN / BIDANG URUSAN / PROGRAM / KEGIATAN / SUB KEGIATAN	INDIKATOR PROGRAM / KEGIATAN / SUB KEGIATAN	TARGET AKHIR PERIODE RENSTRA OPD	REALISASI CAPAIAN RENJA OPD TAHUN 2024	PRAKIRAAN CAPAIAN TARGET RENJA OPD TAHUN 2025	CAPAIAN KINERJA DAN KERANGKA PENDANAAN						KELOMPOK SASARAN	PRAKIRAAN MAJU RENCANA TAHUN 2027		PERANGKAT DAERAH PENANGGUNG JAWAB
							TARGET 2026	PAGU INDIKATIF (Rp)	LOKASI	SUMBER DANA	PRIORITAS			TARGET	PAGU INDIKATIF (Rp)	
											NASIONAL	DAERAH				
1	2	3	4	5	6	7	8	9	10	11	12	13	14	15	16	17

			Jumlah Balai Penyuluh di Kecamatan serta Sarana Pendukungnya yang Dibangun, Direhabilitasi dan Dipelihara				1 Unit	0,00	Kab. Nunukan, Semua Kecamatan, Semua Kel/Desa	PENDAPATAN ASLI DAERAH (PAD)	Memantapkan sistem pertahanan keamanan negara dan mendorong kemandiria n bangsa melalui swa sembada pangan, energi, air, ekonomi kreatif, ekonomi hijau, dan ekonomi biru	Peningkata n Pertumbu han Ekonomi Daerah	-		0,00	DINAS KETAHANAN PANGAN DAN PERTANIAN
	3.27.03.2.02.0009	Pembangunan, Rehabilitasi dan Pemeliharaan Prasarana Pertanian Lainnya														
			Jumlah Prasarana Pertanian Lainnya yang Dibangun, Direhabilitasi dan Dipelihara				1 Unit	0,00	Semua Kota/Kab, Semua Kecamatan, Semua Kel/Desa Kab. Nunukan, Semua Kecamatan, Semua Kel/Desa	PENDAPATAN ASLI DAERAH (PAD)	Memantapkan sistem pertahanan keamanan negara dan mendorong kemandiria n bangsa melalui swa sembada pangan, energi, air, ekonomi kreatif, ekonomi hijau, dan ekonomi biru	Peningkata n Pertumbu han Ekonomi Daerah	-		0,00	DINAS KETAHANAN PANGAN DAN PERTANIAN
4.	**3.27.04**	**PROGRAM PENGENDALIAN KESEHATAN HEWAN DAN KESEHATAN MASYARAKAT VETERINER**	**Jumlah pelaku usaha yang memilki NKV (Nomor Control Veteriner) Persentase penurunan kejadian dan jumlah kasus penyakit hewan menular**	**-**			**1 Pelaku Usaha Peternakan 5 %**	**0,00**						**-**	**0,00**	
	3.27.04.2.01	Penjaminan Kesehatan Hewan, Penutupan dan Pembukaan Daerah Wabah Penyakit Hewan Menular Dalam daerah Kabupaten/Kota	Cakupan pelayanan kesehatan hewan	-			13 kec	0,00			Memantapkan sistem pertahanan keamanan negara dan mendorong kemandiria n bangsa melalui swa sembada pangan, energi, air, ekonomi kreatif, ekonomi hijau, dan ekonomi biru	Peningkata n Pertumbu han Ekonomi Daerah	-	-	0,00	DINAS KETAHANAN PANGAN DAN PERTANIAN

				TARGET		**PRAKIRAAN**	**CAPAIAN KINERJA DAN KERANGKA PENDANAAN**						**PRAKIRAAN MAJU RENCANA TAHUN 2027**			

NO	KODE	URUSAN / BIDANG URUSAN / PROGRAM / KEGIATAN / SUB KEGIATAN	INDIKATOR PROGRAM / KEGIATAN / SUB KEGIATAN	AKHIR PERIODE RENSTRA OPD	REALISASI CAPAIAN RENJA OPD TAHUN 2024	CAPAIAN TARGET RENJA OPD TAHUN 2025	TARGET 2026	PAGU INDIKATIF (Rp)	LOKASI	SUMBER DANA	PRIORITAS		KELOMPOK SASARAN	TARGET	PAGU INDIKATIF (Rp)	PERANGKAT DAERAH PENANGGUNG JAWAB
											NASIONAL	DAERAH				
1	2	3	4	5	6	7	8	9	10	11	12	13	14	15	16	17
	3.27.04.2.01.0008	Pemberantasan Penyakit Hewan Menular dan Zoonosis dalam 1 (satu) Daerah Kabupaten/Kota														
			Jumlah wilayah atau kawasan yang mengalami penurunan kasus penyakit hewan menular dan zoonosis dalam 1 (satu) Daerah Kabupaten/kota				1 Laporan	0,00	Kab. Nunukan, Semua Kecamatan, Semua Kel/Desa	PENDAPATAN ASLI DAERAH (PAD)	Memantapkan sistem pertahanan keamanan negara dan mendorong kemandiria n bangsa melalui swa sembada pangan, energi, air, ekonomi kreatif, ekonomi hijau, dan ekonomi biru	Peningkata n Pertumbu han Ekonomi Daerah	-		0,00	DINAS KETAHANAN PANGAN DAN PERTANIAN
	3.27.04.2.03	Pengelolaan Pelayanan Jasa Laboratorium dan Jasa Medik Veteriner dalam Daerah Kabupaten/Kota	Jumlah pelayanan jasa laboratorium dan jasa medik veteriner	-			1,00 laporan	0,00			Memantapkan sistem pertahanan keamanan negara dan mendorong kemandiria n bangsa melalui swa sembada pangan, energi, air, ekonomi kreatif, ekonomi hijau, dan ekonomi biru	Peningkata n Pertumbu han Ekonomi Daerah	-	-	0,00	DINAS KETAHANAN PANGAN DAN PERTANIAN
	3.27.04.2.03.0002	Penyediaan Pelayanan Jasa Medik Veteriner														

			Jumlah Pelayanan Jasa Medik Veteriner				1 Laporan	0,00	Kab. Nunukan, Semua Kecamatan, Semua Kel/Desa	PENDAPATAN ASLI DAERAH (PAD)	Memantapkan sistem pertahanan keamanan negara dan mendorong kemandiria n bangsa melalui swa sembada pangan, energi, air, ekonomi kreatif, ekonomi hijau, dan ekonomi biru	Peningkata n Pertumbu han Ekonomi Daerah	-		0,00	DINAS KETAHANAN PANGAN DAN PERTANIAN

NO	KODE	URUSAN / BIDANG URUSAN / PROGRAM / KEGIATAN / SUB KEGIATAN	INDIKATOR PROGRAM / KEGIATAN / SUB KEGIATAN	TARGET AKHIR PERIODE RENSTRA OPD	REALISASI CAPAIAN RENJA OPD TAHUN 2024	PRAKIRAAN CAPAIAN TARGET RENJA OPD TAHUN 2025	CAPAIAN KINERJA DAN KERANGKA PENDANAAN						KELOMPOK SASARAN	PRAKIRAAN MAJU RENCANA TAHUN 2027		PERANGKAT DAERAH PENANGGUNG JAWAB
							TARGET 2026	PAGU INDIKATIF (Rp)	LOKASI	SUMBER DANA	PRIORITAS			TARGET	PAGU INDIKATIF (Rp)	
											NASIONAL	DAERAH				
1	2	3	4	5	6	7	8	9	10	11	12	13	14	15	16	17
	3.27.04.2.04	Penerapan dan Pengawasan Persyaratan Teknis Kesehatan Masyarakat Veteriner	*1.* Jumlah pelaku usaha yang mengajukan NKV (Nomor Control Veteriner) *2.* jumlah pelaku usaha peternakan yang dibina	-			5 pelaku usaha peternakan 200 orang	0,00			Memantapkan sistem pertahanan keamanan negara dan mendorong kemandiria n bangsa melalui swa sembada pangan, energi, air, ekonomi kreatif, ekonomi hijau, dan ekonomi biru	Peningkata n Pertumbu han Ekonomi Daerah	-	-	0,00	DINAS KETAHANAN PANGAN DAN PERTANIAN
	3.27.04.2.04.0005	Pembinaan Penerapan persyaratan higiene sanitasi pada unit usaha produk hewan														

			Jumlah unit usaha produk hewan yang telah dibina untuk penerapan persyaratan higiene sanitasi				1 Unit Usaha	0,00	Kab. Nunukan, Semua Kecamatan, Semua Kel/Desa	PENDAPATAN ASLI DAERAH (PAD)	Memantapkan sistem pertahanan keamanan negara dan mendorong kemandiria n bangsa melalui swa sembada pangan, energi, air, ekonomi kreatif, ekonomi hijau, dan ekonomi biru	Peningkata n Pertumbu han Ekonomi Daerah	-		0,00	DINAS KETAHANAN PANGAN DAN PERTANIAN
5.	**3.27.05**	**PROGRAM PENGENDALIAN DAN PENANGGULANGAN BENCANA PERTANIAN**	**Persentase luas wilayah yang terkendali bencana pertaniannya**	**-**			**90 Persen**	**0,00**						**-**	**0,00**	
	3.27.05.2.01	Pengendalian dan Penanggulangan Bencana Pertanian Kabupaten/Kota	luasan pengendalian dan penanggulangan bencana pertanian di kabupaten nunukan	-			11000 Ha	0,00			Memantapkan sistem pertahanan keamanan negara dan mendorong kemandiria n bangsa melalui swa sembada pangan, energi, air, ekonomi kreatif, ekonomi hijau, dan ekonomi biru	Peningkata n Pertumbu han Ekonomi Daerah	-	-	0,00	DINAS KETAHANAN PANGAN DAN PERTANIAN
	3.27.05.2.01.0001	Pengendalian Organisme Pengganggu Tumbuhan (OPT) Tanaman Pangan, Hortikultura, dan Perkebunan														

NO	KODE	URUSAN / BIDANG URUSAN / PROGRAM / KEGIATAN / SUB KEGIATAN	INDIKATOR PROGRAM / KEGIATAN / SUB KEGIATAN	TARGET AKHIR PERIODE RENSTRA OPD	REALISASI CAPAIAN RENJA OPD TAHUN 2024	PRAKIRAAN CAPAIAN TARGET RENJA OPD TAHUN 2025	CAPAIAN KINERJA DAN KERANGKA PENDANAAN						KELOMPOK SASARAN	PRAKIRAAN MAJU RENCANA TAHUN 2027		PERANGKAT DAERAH PENANGGUNG JAWAB
							TARGET 2026	PAGU INDIKATIF (Rp)	LOKASI	SUMBER DANA	PRIORITAS			TARGET	PAGU INDIKATIF (Rp)	
											NASIONAL	DAERAH				
1	2	3	4	5	6	7	8	9	10	11	12	13	14	15	16	17

			Jumlah Luas Serangan Organisme Pengganggu Tumbuhan (OPT) Tanaman Pangan, Hortikultura, dan Perkebunan yang Dikendalikan				11000 Ha	0,00	Kab. Nunukan, Semua Kecamatan, Semua Kel/Desa	PENDAPATAN ASLI DAERAH (PAD)	Memantapkan sistem pertahanan keamanan negara dan mendorong kemandiria n bangsa melalui swa sembada pangan, energi, air, ekonomi kreatif, ekonomi hijau, dan ekonomi biru	Peningkata n Pertumbu han Ekonomi Daerah	-		0,00	DINAS KETAHANAN PANGAN DAN PERTANIAN
	3.27.05.2.01.0003	Pencegahan, Penanganan Kebakaran Lahan, dan Gangguan Usaha Tanaman Pangan, Hortikultura, dan Perkebunan														
			Jumlah Luasan Pencegahan, Penanganan Kebakaran Lahan, dan Gangguan Usaha Tanaman Pangan, Hortikultura, dan Perkebunan				500 Ha	0,00	Kab. Nunukan, Sebatik, Semua Kel/Desa Kab. Nunukan, Nunukan, Semua Kel/Desa	PENDAPATAN ASLI DAERAH (PAD)	Memantapkan sistem pertahanan keamanan negara dan mendorong kemandiria n bangsa melalui swa sembada pangan, energi, air, ekonomi kreatif, ekonomi hijau, dan ekonomi biru	Peningkata n Pertumbu han Ekonomi Daerah	-		0,00	DINAS KETAHANAN PANGAN DAN PERTANIAN
6.	**3.27.06**	**PROGRAM PERIZINAN USAHA PERTANIAN**	**Persentase izin usaha bidang pertanian yang diawasi**	**-**			**25 %**	**0,00**						**-**	**0,00**	
	3.27.06.2.01	Penerbitan Izin Usaha Pertanian yang Kegiatan Usahanya dalam Daerah Kabupaten/Kota	jumlah izin usaha pertanian yang diawasi	-			19,00 unit usaha pertanian	0,00			Memantapkan sistem pertahanan keamanan negara dan mendorong kemandiria n bangsa melalui swa sembada pangan, energi, air, ekonomi kreatif, ekonomi hijau, dan ekonomi biru	Peningkata n Pertumbu han Ekonomi Daerah	-	-	0,00	DINAS KETAHANAN PANGAN DAN PERTANIAN
	3.27.06.2.01.0005	Pembinaan dan Pengawasan Penerapan standar dan Izin Usaha Pertanian														

				TARGET		**PRAKIRAAN**	**CAPAIAN KINERJA DAN KERANGKA PENDANAAN**			**PRAKIRAAN MAJU RENCANA TAHUN 2027**		

NO	KODE	URUSAN / BIDANG URUSAN / PROGRAM / KEGIATAN / SUB KEGIATAN	INDIKATOR PROGRAM / KEGIATAN / SUB KEGIATAN	AKHIR PERIODE RENSTRA OPD	REALISASI CAPAIAN RENJA OPD TAHUN 2024	CAPAIAN TARGET RENJA OPD TAHUN 2025	TARGET 2026	PAGU INDIKATIF (Rp)	LOKASI	SUMBER DANA	PRIORITAS		KELOMPOK SASARAN	TARGET	PAGU INDIKATIF (Rp)	PERANGKAT DAERAH PENANGGUNG JAWAB
											NASIONAL	DAERAH				
1	2	3	4	5	6	7	8	9	10	11	12	13	14	15	16	17
			Jumlah izin usaha pertanian yang dibina dan diawasi				1 Laporan	0,00	Kab. Nunukan, Semua Kecamatan, Semua Kel/Desa	PENDAPATAN ASLI DAERAH (PAD)	Memantapkan sistem pertahanan keamanan negara dan mendorong kemandiria n bangsa melalui swa sembada pangan, energi, air, ekonomi kreatif, ekonomi hijau, dan ekonomi biru	Peningkata n Pertumbu han Ekonomi Daerah	-		0,00	DINAS KETAHANAN PANGAN DAN PERTANIAN
	3.27.06.2.02	Penerbitan Izin Usaha Produksi Benih/Bibit Ternak dan Pakan, Fasilitas Pemeliharaan Hewan, Rumah Sakit Hewan/Pasar Hewan, Rumah Potong Hewan	Jumlah penangkar yang diawasi	-			3 penangkar	0,00			Memantapkan sistem pertahanan keamanan negara dan mendorong kemandiria n bangsa melalui swa sembada pangan, energi, air, ekonomi kreatif, ekonomi hijau, dan ekonomi biru	Peningkata n Pertumbu han Ekonomi Daerah	-	-	0,00	DINAS KETAHANAN PANGAN DAN PERTANIAN
	3.27.06.2.02.0002	Pengawasan Pelaksanaan Izin Usaha Produksi Benih/Bibit Ternak dan Pakan														
			Jumlah Izin Usaha Produksi Benih/Bibit Ternak dan Pakan yang Diawasi				1 Laporan	0,00	Kab. Nunukan, Semua Kecamatan, Semua Kel/Desa	PENDAPATAN ASLI DAERAH (PAD)	Memantapkan sistem pertahanan keamanan negara dan mendorong kemandiria n bangsa melalui swa sembada pangan, energi, air, ekonomi kreatif, ekonomi hijau, dan ekonomi biru	Peningkata n Pertumbu han Ekonomi Daerah	-		0,00	DINAS KETAHANAN PANGAN DAN PERTANIAN

7.	**3.27.07**	**PROGRAM PENYULUHAN PERTANIAN**	**Rasio peningkatan kapasitas BPP Rasio peningkatan kapasitas Poktan**	**-**			**100 % 14.32 Persen**	**0,00**						**-**	**0,00**	

NO	KODE	URUSAN / BIDANG URUSAN / PROGRAM / KEGIATAN / SUB KEGIATAN	INDIKATOR PROGRAM / KEGIATAN / SUB KEGIATAN	TARGET AKHIR PERIODE RENSTRA OPD	REALISASI CAPAIAN RENJA OPD TAHUN 2024	PRAKIRAAN CAPAIAN TARGET RENJA OPD TAHUN 2025	CAPAIAN KINERJA DAN KERANGKA PENDANAAN						KELOMPOK SASARAN	PRAKIRAAN MAJU RENCANA TAHUN 2027		PERANGKAT DAERAH PENANGGUNG JAWAB
							TARGET 2026	PAGU INDIKATIF (Rp)	LOKASI	SUMBER DANA	PRIORITAS			TARGET	PAGU INDIKATIF (Rp)	
											NASIONAL	DAERAH				
1	2	3	4	5	6	7	8	9	10	11	12	13	14	15	16	17
	3.27.07.2.01	Pelaksanaan Penyuluhan Pertanian	"1. Jumlah Peningkatan Kemampuan Poktan 2. Jumlah peningkatan kapasitas BPP 3. Jumlah peningkatan kapasitas PPL	-			23 poktan 10 BPP 0 orang	0,00			Memantapkan sistem pertahanan keamanan negara dan mendorong kemandiria n bangsa melalui swa sembada pangan, energi, air, ekonomi kreatif, ekonomi hijau, dan ekonomi biru	Peningkata n Pertumbu han Ekonomi Daerah	-	-	0,00	DINAS KETAHANAN PANGAN DAN PERTANIAN
	3.27.07.2.01.0001	Peningkatan Kapasitas Kelembagaan Penyuluhan Pertanian di Kecamatan dan Desa														
			Jumlah Kelembagaan Penyuluhan Pertanian di Kecamatan dan Desa yang Ditingkatkan Kapasitasnya				10 Unit	0,00	Kab. Nunukan, Semua Kecamatan, Semua Kel/Desa	PENDAPATAN ASLI DAERAH (PAD)	Memantapkan sistem pertahanan keamanan negara dan mendorong kemandiria n bangsa melalui swa sembada pangan, energi, air, ekonomi kreatif, ekonomi hijau, dan ekonomi biru	Peningkata n Pertumbu han Ekonomi Daerah	-		0,00	DINAS KETAHANAN PANGAN DAN PERTANIAN
	3.27.07.2.01.0002	Pengembangan Kapasitas Kelembagaan Petani di Kecamatan dan Desa														

			Jumlah Kelembagaan Petani di Kecamatan dan Desa yang Ditingkatkan Kapasitasnya				23 Unit	0,00	Kab. Nunukan, Semua Kecamatan, Semua Kel/Desa	PENDAPATAN ASLI DAERAH (PAD)	Memantapkan sistem pertahanan keamanan negara dan mendorong kemandiria n bangsa melalui swa sembada pangan, energi, air, ekonomi kreatif, ekonomi hijau, dan ekonomi biru	Peningkata n Pertumbu han Ekonomi Daerah	-		0,00	DINAS KETAHANAN PANGAN DAN PERTANIAN
	3.27.07.2.01.0003	Penyediaan dan Pemanfaatan Sarana dan Prasarana Penyuluhan Pertanian															

NO	KODE	URUSAN / BIDANG URUSAN / PROGRAM / KEGIATAN / SUB KEGIATAN	INDIKATOR PROGRAM / KEGIATAN / SUB KEGIATAN	TARGET AKHIR PERIODE RENSTRA OPD	REALISASI CAPAIAN RENJA OPD TAHUN 2024	PRAKIRAAN CAPAIAN TARGET RENJA OPD TAHUN 2025	CAPAIAN KINERJA DAN KERANGKA PENDANAAN						KELOMPOK SASARAN	PRAKIRAAN MAJU RENCANA TAHUN 2027		PERANGKAT DAERAH PENANGGUNG JAWAB
							TARGET 2026	PAGU INDIKATIF (Rp)	LOKASI	SUMBER DANA	PRIORITAS			TARGET	PAGU INDIKATIF (Rp)	
											NASIONAL	DAERAH				
1	2	3	4	5	6	7	8	9	10	11	12	13	14	15	16	17
			Jumlah Sarana dan Prasarana Penyuluhan Pertanian				20 Unit	0,00	Kab. Nunukan, Semua Kecamatan, Semua Kel/Desa	PENDAPATAN ASLI DAERAH (PAD)	Memantapkan sistem pertahanan keamanan negara dan mendorong kemandiria n bangsa melalui swa sembada pangan, energi, air, ekonomi kreatif, ekonomi hijau, dan ekonomi biru	Peningkata n Pertumbu han Ekonomi Daerah	-		0,00	DINAS KETAHANAN PANGAN DAN PERTANIAN
	3.27.07.2.01.0005	Pembentukan dan Penyelenggaraan Sekolah Lapang Kelompok Tani Tingkat Kabupaten/Kota														

			Jumlah Sekolah Lapang Kelompok Tani yang Terbentuk dan Beroperasi				3 Unit	0,00	Kab. Nunukan, Semua Kecamatan, Semua Kel/Desa	PENDAPATAN ASLI DAERAH (PAD)	Memantapkan sistem pertahanan keamanan negara dan mendorong kemandiria n bangsa melalui swa sembada pangan, energi, air, ekonomi kreatif, ekonomi hijau, dan ekonomi biru	Peningkata n Pertumbu han Ekonomi Daerah	-		0,00	DINAS KETAHANAN PANGAN DAN PERTANIAN
	3.27.07.2.01.0006	Penyediaan dan Peningkatan Kapasitas Penyuluh pertanian														
			Jumlah penyuluh pertanian yang tersedia dan ditingkatkan kapasitasnya				30 Orang	0,00	Kab. Nunukan, Krayan, Semua Kel/Desa	PENDAPATAN ASLI DAERAH (PAD)	Memantapkan sistem pertahanan keamanan negara dan mendorong kemandiria n bangsa melalui swa sembada pangan, energi, air, ekonomi kreatif, ekonomi hijau, dan ekonomi biru	Peningkata n Pertumbu han Ekonomi Daerah	-		0,00	DINAS KETAHANAN PANGAN DAN PERTANIAN
	3.27.07.2.01.0007	Penguatan Kelembagaan penyuluhan pertanian di Tingkat Kabupaten/Kota														

NO	KODE	URUSAN / BIDANG URUSAN / PROGRAM / KEGIATAN / SUB KEGIATAN	INDIKATOR PROGRAM / KEGIATAN / SUB KEGIATAN	TARGET AKHIR PERIODE RENSTRA OPD	REALISASI CAPAIAN RENJA OPD TAHUN 2024	PRAKIRAAN CAPAIAN TARGET RENJA OPD TAHUN 2025	CAPAIAN KINERJA DAN KERANGKA PENDANAAN						KELOMPOK SASARAN	PRAKIRAAN MAJU RENCANA TAHUN 2027		PERANGKAT DAERAH PENANGGUNG JAWAB
							TARGET 2026	PAGU INDIKATIF (Rp)	LOKASI	SUMBER DANA	PRIORITAS			TARGET	PAGU INDIKATIF (Rp)	
											NASIONAL	DAERAH				
1	2	3	4	5	6	7	8	9	10	11	12	13	14	15	16	17

			Jumlah kelembagaan penyuluhan pertanian di tingkat kabupaten/kota yang ditingkatkan kapasitasnya				1 Unit	0,00	Kab. Nunukan, Semua Kecamatan, Semua Kel/Desa	PENDAPATAN ASLI DAERAH (PAD)	Memantapkan sistem pertahanan keamanan negara dan mendorong kemandiria n bangsa melalui swa sembada pangan, energi, air, ekonomi kreatif, ekonomi hijau, dan ekonomi biru	Peningkata n Pertumbu han Ekonomi Daerah	-		0,00	DINAS KETAHANAN PANGAN DAN PERTANIAN
	3.27.07.2.01.0008	Pembentukan Kelembagaan Ekonomi Petani														
			Jumlah Kelembagaan Ekonomi Petani yang dibentuk				20 Unit	0,00	Kab. Nunukan, Semua Kecamatan, Semua Kel/Desa	PENDAPATAN ASLI DAERAH (PAD)	Memantapkan sistem pertahanan keamanan negara dan mendorong kemandiria n bangsa melalui swa sembada pangan, energi, air, ekonomi kreatif, ekonomi hijau, dan ekonomi biru	Peningkata n Pertumbu han Ekonomi Daerah	-		0,00	DINAS KETAHANAN PANGAN DAN PERTANIAN
	3.27.07.2.01.0009	Diseminasi Informasi Teknis, Sosial, Ekonomi dan Inovasi Pertanian														
			Jumlah diseminasi informasi teknis, sosial, ekonomi dan inovasi pertanian				12 Dokumen	0,00	Kab. Nunukan, Semua Kecamatan, Semua Kel/Desa	PENDAPATAN ASLI DAERAH (PAD)	Memantapkan sistem pertahanan keamanan negara dan mendorong kemandiria n bangsa melalui swa sembada pangan, energi, air, ekonomi kreatif, ekonomi hijau, dan ekonomi biru	Peningkata n Pertumbu han Ekonomi Daerah	-		0,00	DINAS KETAHANAN PANGAN DAN PERTANIAN
		DINAS LINGKUNGAN HIDUP						**0,00**							**29.499.286.949,07**	

				TARGET		**PRAKIRAAN**	**CAPAIAN KINERJA DAN KERANGKA PENDANAAN**		**PRAKIRAAN MAJU RENCANA TAHUN 2027**	

NO	KODE	URUSAN / BIDANG URUSAN / PROGRAM / KEGIATAN / SUB KEGIATAN	INDIKATOR PROGRAM / KEGIATAN / SUB KEGIATAN	AKHIR PERIODE RENSTRA OPD	REALISASI CAPAIAN RENJA OPD TAHUN 2024	CAPAIAN TARGET RENJA OPD TAHUN 2025	TARGET 2026	PAGU INDIKATIF (Rp)	LOKASI	SUMBER DANA	PRIORITAS		KELOMPOK SASARAN	TARGET	PAGU INDIKATIF (Rp)	PERANGKAT DAERAH PENANGGUNG JAWAB
											NASIONAL	DAERAH				
1	2	3	4	5	6	7	8	9	10	11	12	13	14	15	16	17
	2	**URUSAN PEMERINTAHAN WAJIB YANG TIDAK BERKAITAN DENGAN PELAYANAN DASAR**						**0,00**							**29.499.286.949,07**	
	2.11	**URUSAN PEMERINTAHAN BIDANG LINGKUNGAN HIDUP**						**0,00**							**29.499.286.949,07**	
I.	**2.11.01**	**PROGRAM PENUNJANG URUSAN PEMERINTAHAN DAERAH KABUPATEN/KOTA**	**-**	**-**			**-**	**0,00**						**-**	**11.277.847.430,81**	
	2.11.01.2.01	Perencanaan, Penganggaran, dan Evaluasi Kinerja Perangkat Daerah	-	-			-	0,00			-	Percepatan Pembangunan Infrastruktur Pelayanan Dasar	-	-	210.506.870,38	DINAS LINGKUNGAN HIDUP
	2.11.01.2.01.0001	Penyusunan Dokumen Perencanaan Perangkat Daerah														
			Jumlah Dokumen Perencanaan Perangkat Daerah				2 Dokumen	0,00	Kab. Nunukan, Nunukan, Semua Kel/Desa	DANA BAGI HASIL (DBH)	-	Percepatan Pembangunan Infrastruktur Pelayanan Dasar	-		176.504.000,00	DINAS LINGKUNGAN HIDUP
	2.11.01.2.01.0006	Koordinasi dan Penyusunan Laporan Capaian Kinerja dan Ikhtisar Realisasi Kinerja SKPD														
			Jumlah Laporan Capaian Kinerja dan Ikhtisar Realisasi Kinerja SKPD dan Laporan Hasil Koordinasi Penyusunan Laporan Capaian Kinerja dan Ikhtisar Realisasi Kinerja SKPD				5 Laporan	0,00	Kab. Nunukan, Nunukan, Semua Kel/Desa	DANA BAGI HASIL (DBH)	-	Percepatan Pembangunan Infrastruktur Pelayanan Dasar	-		34.002.870,38	DINAS LINGKUNGAN HIDUP
	2.11.01.2.02	Administrasi Keuangan Perangkat Daerah	-	-			-	0,00			-	Percepatan Pembangunan Infrastruktur Pelayanan Dasar	-	-	8.311.251.007,79	DINAS LINGKUNGAN HIDUP
	2.11.01.2.02.0001	Penyediaan Gaji dan Tunjangan ASN														
			Jumlah Orang yang Menerima Gaji dan Tunjangan ASN				40 Orang/bulan	0,00	Kab. Nunukan, Nunukan, Semua Kel/Desa	DANA BAGI HASIL (DBH)	-	Percepatan Pembangunan Infrastruktur Pelayanan Dasar	-		8.311.251.007,79	DINAS LINGKUNGAN HIDUP
	2.11.01.2.06	Administrasi Umum Perangkat Daerah	-	-			-	0,00			-	Percepatan Pembangunan Infrastruktur Pelayanan	-	-	284.062.400,00	DINAS LINGKUNGAN HIDUP

												Dasar				
	2.11.01.2.06.0002	Penyediaan Peralatan dan Perlengkapan Kantor														

NO	KODE	URUSAN / BIDANG URUSAN / PROGRAM / KEGIATAN / SUB KEGIATAN	INDIKATOR PROGRAM / KEGIATAN / SUB KEGIATAN	TARGET AKHIR PERIODE RENSTRA OPD	REALISASI CAPAIAN RENJA OPD TAHUN 2024	PRAKIRAAN CAPAIAN TARGET RENJA OPD TAHUN 2025	CAPAIAN KINERJA DAN KERANGKA PENDANAAN						KELOMPOK SASARAN	PRAKIRAAN MAJU RENCANA TAHUN 2027		PERANGKAT DAERAH PENANGGUNG JAWAB
							TARGET 2026	PAGU INDIKATIF (Rp)	LOKASI	SUMBER DANA	PRIORITAS			TARGET	PAGU INDIKATIF (Rp)	
											NASIONAL	DAERAH				
1	2	3	4	5	6	7	8	9	10	11	12	13	14	15	16	17
			Jumlah Paket Peralatan dan Perlengkapan Kantor yang Disediakan				4 Paket	0,00	Kab. Nunukan, Nunukan, Semua Kel/Desa	DANA BAGI HASIL (DBH)	-	Percepatan Pembangunan Infrastruktur Pelayanan Dasar	-		50.000.000,00	DINAS LINGKUNGAN HIDUP
	2.11.01.2.06.0004	Penyediaan Bahan Logistik Kantor														
			Jumlah Paket Bahan Logistik Kantor yang Disediakan				3 Paket	0,00	Kab. Nunukan, Nunukan, Semua Kel/Desa	DANA BAGI HASIL (DBH)	-	Percepatan Pembangunan Infrastruktur Pelayanan Dasar	-		38.771.700,00	DINAS LINGKUNGAN HIDUP
	2.11.01.2.06.0005	Penyediaan Barang Cetakan dan Penggandaan														
			Jumlah Paket Barang Cetakan dan Penggandaan yang Disediakan				2 Paket	0,00	Kab. Nunukan, Nunukan, Semua Kel/Desa	DANA BAGI HASIL (DBH)	-	Percepatan Pembangunan Infrastruktur Pelayanan Dasar	-		10.589.700,00	DINAS LINGKUNGAN HIDUP
	2.11.01.2.06.0009	Penyelenggaraan Rapat Koordinasi dan Konsultasi SKPD														
			Jumlah Laporan Penyelenggaraan Rapat Koordinasi dan Konsultasi SKPD				7 Laporan	0,00	Kab. Nunukan, Nunukan, Semua Kel/Desa	DANA BAGI HASIL (DBH)	-	Percepatan Pembangunan Infrastruktur Pelayanan Dasar	-		177.701.000,00	DINAS LINGKUNGAN HIDUP
	2.11.01.2.06.0010	Penatausahaan Arsip Dinamis pada SKPD														
			Jumlah Dokumen Penatausahaan Arsip Dinamis pada SKPD				2 Dokumen	0,00	Kab. Nunukan, Nunukan, Semua Kel/Desa	DANA BAGI HASIL (DBH)	-	Percepatan Pembangunan Infrastruktur Pelayanan Dasar	-		7.000.000,00	DINAS LINGKUNGAN HIDUP
	2.11.01.2.07	Pengadaan Barang Milik Daerah Penunjang Urusan Pemerintah Daerah	-	-			-	0,00			-	Percepatan Pembangunan Infrastruktur Pelayanan Dasar	-	-	25.000.000,00	DINAS LINGKUNGAN HIDUP

	2.11.01.2.07.0006	Pengadaan Peralatan dan Mesin Lainnya														
			Jumlah Unit Peralatan dan Mesin Lainnya yang Disediakan				1 Unit	0,00	Kab. Nunukan, Nunukan, Semua Kel/Desa	DANA BAGI HASIL (DBH)	-	Percepatan Pembangunan Infrastruktur Pelayanan Dasar	-		25.000.000,00	DINAS LINGKUNGAN HIDUP
	2.11.01.2.08	Penyediaan Jasa Penunjang Urusan Pemerintahan Daerah	-	-			-	0,00			-	Percepatan Pembangunan Infrastruktur Pelayanan Dasar	-	-	1.073.546.240,00	DINAS LINGKUNGAN HIDUP

NO	KODE	URUSAN / BIDANG URUSAN / PROGRAM / KEGIATAN / SUB KEGIATAN	INDIKATOR PROGRAM / KEGIATAN / SUB KEGIATAN	TARGET AKHIR PERIODE RENSTRA OPD	REALISASI CAPAIAN RENJA OPD TAHUN 2024	PRAKIRAAN CAPAIAN TARGET RENJA OPD TAHUN 2025	CAPAIAN KINERJA DAN KERANGKA PENDANAAN						KELOMPOK SASARAN	PRAKIRAAN MAJU RENCANA TAHUN 2027		PERANGKAT DAERAH PENANGGUNG JAWAB
							TARGET 2026	PAGU INDIKATIF (Rp)	LOKASI	SUMBER DANA	PRIORITAS			TARGET	PAGU INDIKATIF (Rp)	
											NASIONAL	DAERAH				
1	2	3	4	5	6	7	8	9	10	11	12	13	14	15	16	17
	2.11.01.2.08.0002	Penyediaan Jasa Komunikasi, Sumber Daya Air dan Listrik														
			Jumlah Laporan Penyediaan Jasa Komunikasi, Sumber Daya Air dan Listrik yang Disediakan				3 Laporan	0,00	Kab. Nunukan, Nunukan, Semua Kel/Desa	DANA BAGI HASIL (DBH)	-	Percepatan Pembangunan Infrastruktur Pelayanan Dasar	-		138.508.000,00	DINAS LINGKUNGAN HIDUP
	2.11.01.2.08.0004	Penyediaan Jasa Pelayanan Umum Kantor														
			Jumlah Laporan Penyediaan Jasa Pelayanan Umum Kantor yang Disediakan				30 Laporan	0,00	Kab. Nunukan, Nunukan, Semua Kel/Desa	DANA BAGI HASIL (DBH)	-	Percepatan Pembangunan Infrastruktur Pelayanan Dasar	-		935.038.240,00	DINAS LINGKUNGAN HIDUP
	2.11.01.2.09	Pemeliharaan Barang Milik Daerah Penunjang Urusan Pemerintahan Daerah	-	-			-	0,00			-	Percepatan Pembangunan Infrastruktur Pelayanan Dasar	-	-	1.373.480.912,64	DINAS LINGKUNGAN HIDUP
	2.11.01.2.09.0002	Penyediaan Jasa Pemeliharaan, Biaya Pemeliharaan, Pajak dan Perizinan Kendaraan Dinas Operasional atau Lapangan														
			Jumlah Kendaraan Dinas Operasional atau Lapangan yang Dipelihara dan dibayarkan Pajak dan Perizinannya				3 Unit	0,00	Kab. Nunukan, Nunukan, Semua Kel/Desa	DANA BAGI HASIL (DBH)	-	Percepatan Pembangunan Infrastruktur Pelayanan Dasar	-		1.348.480.912,64	DINAS LINGKUNGAN HIDUP
	2.11.01.2.09.0010	Pemeliharaan/Rehabilitasi Sarana dan Prasarana Gedung Kantor atau Bangunan Lainnya														
			Jumlah Sarana dan Prasarana Gedung Kantor atau Bangunan Lainnya yang Dipelihara/Direhabilitasi				3 Unit	0,00	Kab. Nunukan, Nunukan, Semua Kel/Desa	DANA BAGI HASIL (DBH)	-	Percepatan Pembangunan Infrastruktur Pelayanan Dasar	-		25.000.000,00	DINAS LINGKUNGAN HIDUP

2.	2.11.02	PROGRAM PERENCANAAN LINGKUNGAN HIDUP	Persentase dokumen perencanaan yang di susun dan dilaksanakan	-			20 persentase	0,00						-	800.000.000,00	

NO	KODE	URUSAN / BIDANG URUSAN / PROGRAM / KEGIATAN / SUB KEGIATAN	INDIKATOR PROGRAM / KEGIATAN / SUB KEGIATAN	TARGET AKHIR PERIODE RENSTRA OPD	REALISASI CAPAIAN RENJA OPD TAHUN 2024	PRAKIRAAN CAPAIAN TARGET RENJA OPD TAHUN 2025	CAPAIAN KINERJA DAN KERANGKA PENDANAAN						KELOMPOK SASARAN	PRAKIRAAN MAJU RENCANA TAHUN 2027		PERANGKAT DAERAH PENANGGUNG JAWAB
							TARGET 2026	PAGU INDIKATIF (Rp)	LOKASI	SUMBER DANA	PRIORITAS			TARGET	PAGU INDIKATIF (Rp)	
											NASIONAL	DAERAH				
1	2	3	4	5	6	7	8	9	10	11	12	13	14	15	16	17
	2.11.02.2.01	Rencana Perlindungan dan Pengelolaan Lingkungan Hidup (RPPLH) Kabupaten/Kota	Tersusunnya dokumen RPPLH sebagai dasar penyusunan rencana pembangunan yang berkelanjutan	-			1 Dokumen	0,00			Memperkuat penyelarasan kehidupan yang harmonis dengan lingkungan, alam, dan budaya serta peningkatan toleransi antarumat beragama untuk mencapai masyarakat yang adil dan makmur.	Percepatan Pembangunan Infrastruktur Pelayanan Dasar	Terkendalinya Pencemaran dan Kerusakan Lingkungan Hidup	-	750.000.000,00	DINAS LINGKUNGAN HIDUP
	2.11.02.2.01.0002	Pengendalian Pelaksanaan RPPLH Kabupaten/Kota														
			Jumlah Dokumen Telaahan Kebijakan yang Telah Mengakomodir RPPLH Kabupaten/Kota				0 Dokumen	0,00	Kab. Nunukan, Semua Kecamatan, Semua Kel/Desa Kab. Nunukan, Nunukan, Semua Kel/Desa	DANA BAGI HASIL (DBH)	Memperkuat penyelarasan kehidupan yang harmonis dengan lingkungan, alam, dan budaya serta peningkatan toleransi antarumat beragama untuk mencapai masyarakat yang adil dan makmur.	Percepatan Pembangunan Infrastruktur Pelayanan Dasar	Terkendalinya Pencemaran dan Kerusakan Lingkungan Hidup		0,00	DINAS LINGKUNGAN HIDUP
	2.11.02.2.01.0003	Penetapan RPPLH Kabupaten/Kota														

NO	KODE	URUSAN / BIDANG URUSAN / PROGRAM / KEGIATAN / SUB KEGIATAN	INDIKATOR PROGRAM / KEGIATAN / SUB KEGIATAN	TARGET AKHIR PERIODE RENSTRA OPD	REALISASI CAPAIAN RENJA OPD TAHUN 2024	PRAKIRAAN CAPAIAN TARGET RENJA OPD TAHUN 2025	CAPAIAN KINERJA DAN KERANGKA PENDANAAN						KELOMPOK SASARAN	PRAKIRAAN MAJU RENCANA TAHUN 2027		PERANGKAT DAERAH PENANGGUNG JAWAB
							TARGET 2026	PAGU INDIKATIF (Rp)	LOKASI	SUMBER DANA	PRIORITAS			TARGET	PAGU INDIKATIF (Rp)	
											NASIONAL	DAERAH				
1	2	3	4	5	6	7	8	9	10	11	12	13	14	15	16	17
			Dokumen RPPLH kabupaten/kota yang di tetapkan				0 Dokumen	0,00	Kab. Nunukan, Semua Kecamatan, Semua Kel/Desa	DANA BAGI HASIL (DBH)	Memperkuat penyelarasan kehidupan yang harmonis dengan lingkungan, alam, dan budaya serta peningkatan toleransi antarumat beragama untuk mencapai masyarakat yang adil dan makmur.	Percepatan Pembangunan Infrastruktur Pelayanan Dasar	Terkendalinya Pencemaran dan Kerusakan Lingkungan Hidup		50.000.000,00	DINAS LINGKUNGAN HIDUP
	2.11.02.2.01.0004	Peninjauan kembali terhadap RPPLH kabupaten/kota														
			Dokumen RPPLH kabupaten/kota yang dilakukan peninjauan kembali				0 Dokumen	0,00	Kab. Nunukan, Semua Kecamatan, Semua Kel/Desa	-	Memperkuat penyelarasan kehidupan yang harmonis dengan lingkungan, alam, dan budaya serta peningkatan toleransi antarumat beragama untuk mencapai masyarakat yang adil dan makmur.	Percepatan Pembangunan Infrastruktur Pelayanan Dasar	Terkendalinya Pencemaran dan Kerusakan Lingkungan Hidup		0,00	DINAS LINGKUNGAN HIDUP
	2.11.02.2.01.0006	Penyusunan RPPLH Kabupaten/Kota														

NO	KODE	URUSAN / BIDANG URUSAN / PROGRAM / KEGIATAN / SUB KEGIATAN	INDIKATOR PROGRAM / KEGIATAN / SUB KEGIATAN	TARGET AKHIR PERIODE RENSTRA OPD	REALISASI CAPAIAN RENJA OPD TAHUN 2024	PRAKIRAAN CAPAIAN TARGET RENJA OPD TAHUN 2025	CAPAIAN KINERJA DAN KERANGKA PENDANAAN						KELOMPOK SASARAN	PRAKIRAAN MAJU RENCANA TAHUN 2027		PERANGKAT DAERAH PENANGGUNG JAWAB
							TARGET 2026	PAGU INDIKATIF (Rp)	LOKASI	SUMBER DANA	PRIORITAS			TARGET	PAGU INDIKATIF (Rp)	
											NASIONAL	DAERAH				
1	2	3	4	5	6	7	8	9	10	11	12	13	14	15	16	17
			jumlah dokumen RPPLH di kabupaten/kota yang berisi arahan/muatan RPPLH kabupaten/kota dan mengakomodir arahan RPPLH Provinsi				1 Dokumen	0,00	Kab. Nunukan, Semua Kecamatan, Semua Kel/Desa	DANA BAGI HASIL (DBH)	Memperkuat penyelarasan kehidupan yang harmonis dengan lingkungan, alam, dan budaya serta penin gkatan toleransi antarumat beragama untuk mencapai masyarakat yang adil dan makmur.	Percepatan Pembangunan Infrastruktur Pelayanan Dasar	Terkendalinya Pencemaran dan Kerusakan Lingkungan Hidup		700.000.000,00	DINAS LINGKUNGAN HIDUP
	2.11.02.2.02	Penyelenggaraan Kajian Lingkungan Hidup Strategis (KLHS) Kabupaten/Kota	Tersusunnya dokumen KLHS Kabupaten Nunukan	-			1 Dokumen	0,00			Memperkuat penyelarasan kehidupan yang harmonis dengan lingkungan, alam, dan budaya serta penin gkatan toleransi antarumat beragama untuk mencapai masyarakat yang adil dan makmur.	Percepatan Pembangunan Infrastruktur Pelayanan Dasar	Terkendalinya Pencemaran dan Kerusakan Lingkungan Hidup	-	50.000.000,00	DINAS LINGKUNGAN HIDUP
	2.11.02.2.02.0002	Pembuatan dan Pelaksanaan KLHS RPJPD/RPJMD														

NO	KODE	URUSAN / BIDANG URUSAN / PROGRAM / KEGIATAN / SUB KEGIATAN	INDIKATOR PROGRAM / KEGIATAN / SUB KEGIATAN	TARGET AKHIR PERIODE RENSTRA OPD	REALISASI CAPAIAN RENJA OPD TAHUN 2024	PRAKIRAAN CAPAIAN TARGET RENJA OPD TAHUN 2025	CAPAIAN KINERJA DAN KERANGKA PENDANAAN						KELOMPOK SASARAN	PRAKIRAAN MAJU RENCANA TAHUN 2027		PERANGKAT DAERAH PENANGGUNG JAWAB
							TARGET 2026	PAGU INDIKATIF (Rp)	LOKASI	SUMBER DANA	PRIORITAS			TARGET	PAGU INDIKATIF (Rp)	
											NASIONAL	DAERAH				
1	2	3	4	5	6	7	8	9	10	11	12	13	14	15	16	17
			Jumlah Dokumen KLHS RPJPD/RPJMD Kabupaten/Kota yang Disusun				0 Dokumen	0,00	Kab. Nunukan, Nunukan, Semua Kel/Desa	DANA BAGI HASIL (DBH)	Memperkuat penyelarasan kehidupan yang harmonis dengan lingkungan, alam, dan budaya serta peningkatan toleransi antarumat beragama untuk mencapai masyarakat yang adil dan makmur.	Percepatan Pembangunan Infrastruktur Pelayanan Dasar	Terkendalinya Pencemaran dan Kerusakan Lingkungan Hidup		0,00	DINAS LINGKUNGAN HIDUP
	2.11.02.2.02.0005	Penyelenggaraan KLHS Rencana Tata Ruang														
			Jumlah Dokumen KLHS Rencana Tata Ruang Kabupaten/Kota yang Disusun				1 Dokumen	0,00	Kab. Nunukan, Semua Kecamatan, Semua Kel/Desa	DANA BAGI HASIL (DBH)	Memperkuat penyelarasan kehidupan yang harmonis dengan lingkungan, alam, dan budaya serta peningkatan toleransi antarumat beragama untuk mencapai masyarakat yang adil dan makmur.	Percepatan Pembangunan Infrastruktur Pelayanan Dasar	Terkendalinya Pencemaran dan Kerusakan Lingkungan Hidup		50.000.000,00	DINAS LINGKUNGAN HIDUP
	2.11.02.2.02.0006	Penyelenggaraan KLHS untuk KRP yang Berpotensi Menimbulkan Dampak/Resiko Lingkungan Hidup														

NO	KODE	URUSAN / BIDANG URUSAN / PROGRAM / KEGIATAN / SUB KEGIATAN	INDIKATOR PROGRAM / KEGIATAN / SUB KEGIATAN	TARGET AKHIR PERIODE RENSTRA OPD	REALISASI CAPAIAN RENJA OPD TAHUN 2024	PRAKIRAAN CAPAIAN TARGET RENJA OPD TAHUN 2025	CAPAIAN KINERJA DAN KERANGKA PENDANAAN						KELOMPOK SASARAN	PRAKIRAAN MAJU RENCANA TAHUN 2027		PERANGKAT DAERAH PENANGGUNG JAWAB
							TARGET 2026	PAGU INDIKATIF (Rp)	LOKASI	SUMBER DANA	PRIORITAS			TARGET	PAGU INDIKATIF (Rp)	
											NASIONAL	DAERAH				
1	2	3	4	5	6	7	8	9	10	11	12	13	14	15	16	17
			Jumlah Dokumen KLHS KRP lainnya yang berpotensi menimbulkan dampak/resiko lingkungan hidup yang disusun				1 Dokumen	0,00	Kab. Nunukan, Nunukan, Semua Kel/Desa	DANA BAGI HASIL (DBH)	Memperkuat penyelarasan kehidupan yang harmonis dengan lingkungan, alam, dan budaya serta peningkatan toleransi antarumat beragama untuk mencapai masyarakat yang adil dan makmur.	Percepatan Pembangunan Infrastruktur Pelayanan Dasar	Terkendalinya Pencemaran dan Kerusakan Lingkungan Hidup		0,00	DINAS LINGKUNGAN HIDUP
3.	**2.11.03**	**PROGRAM PENGENDALIAN PENCEMARAN DAN/ATAU KERUSAKAN LINGKUNGAN HIDUP**	**-**	**-**			**-**	**0,00**						**-**	**654.304.098,17**	
	2.11.03.2.01	Pencegahan Pencemaran dan/atau Kerusakan Lingkungan Hidup Kabupaten/Kota	-	-			-	0,00			-	Percepatan Pembangunan Infrastruktur Pelayanan Dasar	-	-	564.304.098,17	DINAS LINGKUNGAN HIDUP
	2.11.03.2.01.0001	Koordinasi, Sinkronisasi, dan Pelaksanaan Pencegahan Pencemaran Lingkungan Hidup Dilaksanakan Terhadap Media Tanah, Air, Udara, dan Laut														
			Jumlah Dokumen Uji Kualitas Lingkungan Hidup Dilaksanakan Terhadap Media Tanah, Air, Udara, dan Laut				0 Dokumen	0,00	Kab. Nunukan, Nunukan, Semua Kel/Desa	DANA BAGI HASIL (DBH)	-	Percepatan Pembangunan Infrastruktur Pelayanan Dasar	-		250.000.000,00	DINAS LINGKUNGAN HIDUP
	2.11.03.2.01.0002	Koordinasi, Sinkronisasi dan Pelaksanaan Pengendalian Emisi Gas Rumah Kaca, Mitigasi dan Adaptasi Perubahan Iklim														
			Jumlah Dokumen Hasil Koordinasi dan Sinkronisasi Inventarisasi Gas Rumah Kaca dari Sektor Lingkungan Hidup yang Dilaksanakan				1 Dokumen	0,00	Kab. Nunukan, Nunukan, Semua Kel/Desa	DANA BAGI HASIL (DBH)	-	Percepatan Pembangunan Infrastruktur Pelayanan Dasar	-		309.382.984,57	DINAS LINGKUNGAN HIDUP
	2.11.03.2.01.0004	Koordinasi dan Sinkronisasi Pencegahan Pencemaran Lingkungan Hidup terhadap Media Tanah, Air, Udara, dan Laut														

			Jumlah kegiatan koordinasi dan sinkronisasi pencegahan pencemaran Lingkungan Hidup terhadap Media Tanah, Air, Udara, dan Laut yang dilaksanakan				1 Kegiatan	0,00	Kab. Nunukan, Semua Kecamatan, Semua Kel/Desa	DANA BAGI HASIL (DBH)	-	Percepatan Pembangunan Infrastruktur Pelayanan Dasar	-		0,00	DINAS LINGKUNGAN HIDUP
	2.11.03.2.01.0007	Pelaksanaan pemantauan kualitas Lingkungan Hidup terhadap Media Tanah, Air, Udara, dan Laut														

NO	KODE	URUSAN / BIDANG URUSAN / PROGRAM / KEGIATAN / SUB KEGIATAN	INDIKATOR PROGRAM / KEGIATAN / SUB KEGIATAN	TARGET AKHIR PERIODE RENSTRA OPD	REALISASI CAPAIAN RENJA OPD TAHUN 2024	PRAKIRAAN CAPAIAN TARGET RENJA OPD TAHUN 2025	CAPAIAN KINERJA DAN KERANGKA PENDANAAN						KELOMPOK SASARAN	PRAKIRAAN MAJU RENCANA TAHUN 2027		PERANGKAT DAERAH PENANGGUNG JAWAB
							TARGET 2026	PAGU INDIKATIF (Rp)	LOKASI	SUMBER DANA	PRIORITAS			TARGET	PAGU INDIKATIF (Rp)	
											NASIONAL	DAERAH				
1	2	3	4	5	6	7	8	9	10	11	12	13	14	15	16	17
			Data dan informasi indeks kualitas lingkungan hidup (Iindeks Kualitas Air, Indeks Kualitas Udara, Indeks Kualitas Lahan, Indeks Kualitas Ekosistem Gambut dan Indeks Kualitas Air Laut)				18 Lokasi	0,00	Kab. Nunukan, Semua Kecamatan, Semua Kel/Desa	DANA BAGI HASIL (DBH)	-	Percepatan Pembangunan Infrastruktur Pelayanan Dasar	-		0,00	DINAS LINGKUNGAN HIDUP
	2.11.03.2.01.0015	Pengelolaan Laboratorium Lingkungan Hidup kabupaten/kota														
			Jumlah pengujian yang dilaksanakan oleh laboratorium lingkungan				1 Dokumen	0,00	Kab. Nunukan, Nunukan, Semua Kel/Desa	DANA BAGI HASIL (DBH)	-	Percepatan Pembangunan Infrastruktur Pelayanan Dasar	-		4.921.113,60	DINAS LINGKUNGAN HIDUP
	2.11.03.2.02	Penanggulangan Pencemaran dan/atau Kerusakan Lingkungan Hidup Kabupaten/Kota	-	-			-	0,00			-	Percepatan Pembangunan Infrastruktur Pelayanan Dasar	-	-	50.000.000,00	DINAS LINGKUNGAN HIDUP
	2.11.03.2.02.0003	Penghentian Pencemaran dan/atau Kerusakan Lingkungan Hidup														
			Jumlah Sumber Pencemar dan/atau Kerusakan Lingkungan Hidup yang Dihentikan				1 Titik	0,00	Kab. Nunukan, Nunukan, Semua Kel/Desa	DANA BAGI HASIL (DBH)	-	Percepatan Pembangunan Infrastruktur Pelayanan Dasar	-		50.000.000,00	DINAS LINGKUNGAN HIDUP
	2.11.03.2.03	Pemulihan Pencemaran dan/atau Kerusakan Lingkungan Hidup Kabupaten/Kota	-	-			-	0,00			-	Percepatan Pembangunan Infrastruktur Pelayanan Dasar	-	-	40.000.000,00	DINAS LINGKUNGAN HIDUP
	2.11.03.2.03.0012	Koordinasi dan Sinkronisasi Pembersihan Unsur Pencemar di kabupaten/kota														

			jumlah kegiatan koordinasi dan sinkronisasi pembersihan unsur pencemar dengan dampak di kabupaten/kota				1 dokumen Kegiatan	0,00	Kab. Nunukan, Nunukan, Semua Kel/Desa	DANA BAGI HASIL (DBH)	-	Percepatan Pembangunan Infrastruktur Pelayanan Dasar	-		40.000.000,00	DINAS LINGKUNGAN HIDUP
4.	**2.11.04**	**PROGRAM PENGELOLAAN KEANEKARAGAMAN HAYATI (KEHATI)**	**-**	**-**			**-**	**0,00**						**-**	**7.746.396.708,84**	
	2.11.04.2.01	Pengelolaan Keanekaragaman Hayati Kabupaten/Kota	-	-			-	0,00			-	Percepatan Pembangunan Infrastruktur Pelayanan Dasar	-	-	7.746.396.708,84	DINAS LINGKUNGAN HIDUP
	2.11.04.2.01.0004	Pengelolaan Ruang Terbuka Hijau (RTH)														

NO	KODE	URUSAN / BIDANG URUSAN / PROGRAM / KEGIATAN / SUB KEGIATAN	INDIKATOR PROGRAM / KEGIATAN / SUB KEGIATAN	TARGET AKHIR PERIODE RENSTRA OPD	REALISASI CAPAIAN RENJA OPD TAHUN 2024	PRAKIRAAN CAPAIAN TARGET RENJA OPD TAHUN 2025	CAPAIAN KINERJA DAN KERANGKA PENDANAAN						KELOMPOK SASARAN	PRAKIRAAN MAJU RENCANA TAHUN 2027		PERANGKAT DAERAH PENANGGUNG JAWAB
							TARGET 2026	PAGU INDIKATIF (Rp)	LOKASI	SUMBER DANA	PRIORITAS			TARGET	PAGU INDIKATIF (Rp)	
											NASIONAL	DAERAH				
1	2	3	4	5	6	7	8	9	10	11	12	13	14	15	16	17
			Luas RTH yang Dikelola Lingkup Kewenangan Kabupaten/Kota				110 Ha	0,00	Kab. Nunukan, Nunukan, Semua Kel/Desa	DANA BAGI HASIL (DBH)	-	Percepatan Pembangunan Infrastruktur Pelayanan Dasar	-		5.426.869.028,84	DINAS LINGKUNGAN HIDUP
	2.11.04.2.01.0006	Pengembangan Kapasitas Kelembagaan dan SDM dalam Pengelolaan Keanekaragaman Hayati														
			Jumlah Orang yang Meningkat Kapasitasnya dalam Pengelolaan Keanekaragaman Hayati				20 Orang	0,00	Kab. Nunukan, Nunukan, Semua Kel/Desa	DANA BAGI HASIL (DBH)	-	Percepatan Pembangunan Infrastruktur Pelayanan Dasar	-		50.000.000,00	DINAS LINGKUNGAN HIDUP
	2.11.04.2.01.0007	Pengelolaan Sarana dan Prasarana Keanekaragaman Hayati														
			Jumlah Sarana dan Prasarana Keanekaragaman Hayati yang Dikelola				29 Unit	0,00	Kab. Nunukan, Nunukan, Semua Kel/Desa	DANA BAGI HASIL (DBH)	-	Percepatan Pembangunan Infrastruktur Pelayanan Dasar	-		2.119.527.680,00	DINAS LINGKUNGAN HIDUP
	2.11.04.2.01.0009	Pengelolaan Taman Keanekaragaman Hayati di Luar Kawasan Hutan														
			Unit Taman Kehati Di Luar Kawasan Hutan yang Dikelola Lingkup Kewenangan Kabupaten/Kota				3 Ha Unit	0,00	Kab. Nunukan, Nunukan, Semua Kel/Desa	DANA BAGI HASIL (DBH)	-	Percepatan Pembangunan Infrastruktur Pelayanan Dasar	-		150.000.000,00	DINAS LINGKUNGAN HIDUP

5.	**2.11.05**	**PROGRAM PENGENDALIAN BAHAN BERBAHAYA DAN BERACUN (B3) DAN LIMBAH BAHAN BERBAHAYA DAN BERACUN (LIMBAH B3)**	**-**	**-**			**-**	**0,00**						**-**	**19.196.000,00**	
	2.11.05.2.01	Penyimpanan sementara Limbah B3	-	-			-	0,00			Memperkuat penyelarasan kehidupan yang harmonis dengan lingkungan, alam, dan budaya serta penin gkatan toleransi antarumat beragama untuk mencapai masyarakat yang adil dan makmur.	Percepatan Pembangunan Infrastruktur Pelayanan Dasar	Terkendalinya Pencemaran dan Kerusakan Lingkungan Hidup	-	19.196.000,00	DINAS LINGKUNGAN HIDUP
	2.11.05.2.01.0005	Fasilitasi Pemenuhan Rincian Teknis Penyimpanan sementara Limbah B3 untuk di integrasikan dengan persetujuan lingkungan melalui Sistem Pelayanan Perizinan Berusaha Terintegrasi Secara Elektronik (Online Single Submission)														

NO	KODE	URUSAN / BIDANG URUSAN / PROGRAM / KEGIATAN / SUB KEGIATAN	INDIKATOR PROGRAM / KEGIATAN / SUB KEGIATAN	TARGET AKHIR PERIODE RENSTRA OPD	REALISASI CAPAIAN RENJA OPD TAHUN 2024	PRAKIRAAN CAPAIAN TARGET RENJA OPD TAHUN 2025	CAPAIAN KINERJA DAN KERANGKA PENDANAAN						KELOMPOK SASARAN	PRAKIRAAN MAJU RENCANA TAHUN 2027		PERANGKAT DAERAH PENANGGUNG JAWAB
							TARGET 2026	PAGU INDIKATIF (Rp)	LOKASI	SUMBER DANA	PRIORITAS			TARGET	PAGU INDIKATIF (Rp)	
											NASIONAL	DAERAH				
1	2	3	4	5	6	7	8	9	10	11	12	13	14	15	16	17
			Jumlah Fasilitasi Pemenuhan Rincian Teknis untuk di Integrasikan dengan persetujuan lingkungan melalui Sistem Pelayanan Perizinan Berusaha Terintegrasi Secara Elektronik (Online Single Submission)				1 Dokumen	0,00	Kab. Nunukan, Semua Kecamatan, Semua Kel/Desa	DANA BAGI HASIL (DBH)	Memperkuat penyelarasan kehidupan yang harmonis dengan lingkungan, alam, dan budaya serta penin gkatan toleransi antarumat beragama untuk mencapai masyarakat yang adil dan makmur.	Percepatan Pembangunan Infrastruktur Pelayanan Dasar	Terkendalinya Pencemaran dan Kerusakan Lingkungan Hidup		19.196.000,00	DINAS LINGKUNGAN HIDUP

	2.11.05.2.02	Pengumpulan Limbah B3 dalam 1 (Satu) Daerah Kabupaten/Kota	-	-			-	0,00			Memperkuat penyelarasan kehidupan yang harmonis dengan lingkungan, alam, dan budaya serta peningkatan toleransi antarumat beragama untuk mencapai masyarakat yang adil dan makmur.	Percepatan Pembangunan Infrastruktur Pelayanan Dasar	Terkendalinya Pencemaran dan Kerusakan Lingkungan Hidup	-	0,00	DINAS LINGKUNGAN HIDUP
	2.11.05.2.02.0002	Koordinasi dan Sinkronisasi Pengelolaan Limbah B3 dengan Pemerintah Provinsi dalam rangka Pengangkutan, Pemanfaatan, Pengolahan, dan/atau Penimbunan														

NO	KODE	URUSAN / BIDANG URUSAN / PROGRAM / KEGIATAN / SUB KEGIATAN	INDIKATOR PROGRAM / KEGIATAN / SUB KEGIATAN	TARGET AKHIR PERIODE RENSTRA OPD	REALISASI CAPAIAN RENJA OPD TAHUN 2024	PRAKIRAAN CAPAIAN TARGET RENJA OPD TAHUN 2025	CAPAIAN KINERJA DAN KERANGKA PENDANAAN						KELOMPOK SASARAN	PRAKIRAAN MAJU RENCANA TAHUN 2027		PERANGKAT DAERAH PENANGGUNG JAWAB
							TARGET 2026	PAGU INDIKATIF (Rp)	LOKASI	SUMBER DANA	PRIORITAS			TARGET	PAGU INDIKATIF (Rp)	
											NASIONAL	DAERAH				
1	2	3	4	5	6	7	8	9	10	11	12	13	14	15	16	17
			Jumlah Dokumen Hasil Koordinasi & Sinkronisasi Pengelolaan Limbah B3 dengan Pemerintah dan Pemerintah Provinsi dalam rangka Pengangkutan, Pemanfaatan, Pengolahan, dan/atau Penimbunan yang Bukan Menjadi Kewenangan Pemda Kabupaten/Kota serta Pelaksanaan Pengumpulan dan Penyimpanan sementara Limbah B3 yang Sesuai dengan Kewenangannya				0 Dokumen	0,00	Kab. Nunukan, Nunukan, Semua Kel/Desa	DANA BAGI HASIL (DBH)	Memperkuat penyelarasan kehidupan yang harmonis dengan lingkungan, alam, dan budaya serta peningkatan toleransi antarumat beragama untuk mencapai masyarakat yang adil dan makmur.	Percepatan Pembangunan Infrastruktur Pelayanan Dasar	Terkendalinya Pencemaran dan Kerusakan Lingkungan Hidup		0,00	DINAS LINGKUNGAN HIDUP
6.	**2.11.06**	**PROGRAM PEMBINAAN DAN PENGAWASAN TERHADAP IZIN LINGKUNGAN DAN IZIN PERLINDUNGAN DAN PENGELOLAAN LINGKUNGAN HIDUP (PPLH)**	**-**	**-**			**-**	**0,00**						**-**	**272.820.250,90**	
	2.11.06.2.01	Pembinaan dan Pengawasan Terhadap Usaha dan/atau Kegiatan yang Izin Lingkungan dan Izin PPLH Diterbitkan oleh Pemerintah Daerah Kabupaten/Kota	-	-			-	0,00			Memperkuat penyelarasan kehidupan yang harmonis dengan lingkungan, alam, dan budaya serta peningkatan toleransi antarumat beragama untuk mencapai masyarakat yang adil dan makmur.	Percepatan Pembangunan Infrastruktur Pelayanan Dasar	Terkendalinya Pencemaran dan Kerusakan Lingkungan Hidup	-	272.820.250,90	DINAS LINGKUNGAN HIDUP
	2.11.06.2.01.0001	Fasilitasi Pemenuhan Ketentuan dan Kewajiban Izin Lingkungan dan/atau Izin PPLH														

NO	KODE	URUSAN / BIDANG URUSAN / PROGRAM / KEGIATAN / SUB KEGIATAN	INDIKATOR PROGRAM / KEGIATAN / SUB KEGIATAN	TARGET AKHIR PERIODE RENSTRA OPD	REALISASI CAPAIAN RENJA OPD TAHUN 2024	PRAKIRAAN CAPAIAN TARGET RENJA OPD TAHUN 2025	CAPAIAN KINERJA DAN KERANGKA PENDANAAN						KELOMPOK SASARAN	PRAKIRAAN MAJU RENCANA TAHUN 2027		PERANGKAT DAERAH PENANGGUNG JAWAB
							TARGET 2026	PAGU INDIKATIF (Rp)	LOKASI	SUMBER DANA	PRIORITAS			TARGET	PAGU INDIKATIF (Rp)	
											NASIONAL	DAERAH				
1	2	3	4	5	6	7	8	9	10	11	12	13	14	15	16	17
			Jumlah Rekomendasi dan/atau Persetujuan Teknis, Persetujuan Lingkungan, dan Surat Kelayakan Operasi yang Diberikan				12 Dokumen	0,00	Kab. Nunukan, Nunukan, Semua Kel/Desa	DANA BAGI HASIL (DBH)	Memperkuat penyelarasan kehidupan yang harmonis dengan lingkungan, alam, dan budaya serta peningkatan toleransi antarumat beragama untuk mencapai masyarakat yang adil dan makmur.	Percepatan Pembangunan Infrastruktur Pelayanan Dasar	Terkendalinya Pencemaran dan Kerusakan Lingkungan Hidup		50.000.000,00	DINAS LINGKUNGAN HIDUP
	2.11.06.2.01.0007	Pengembangan Kapasitas Pejabat Pengawas Lingkungan Hidup														
			Jumlah PPLHD yang ditingkatkan kapasitasnya				2 Orang	0,00	Kab. Nunukan, Semua Kecamatan, Semua Kel/Desa	DANA BAGI HASIL (DBH)	Memperkuat penyelarasan kehidupan yang harmonis dengan lingkungan, alam, dan budaya serta peningkatan toleransi antarumat beragama untuk mencapai masyarakat yang adil dan makmur.	Percepatan Pembangunan Infrastruktur Pelayanan Dasar	Terkendalinya Pencemaran dan Kerusakan Lingkungan Hidup		35.000.000,00	DINAS LINGKUNGAN HIDUP
	2.11.06.2.01.0010	Pengawasan Perizinan Berusaha atau Persetujuan Pemerintah terkait Persetujuan Lingkungan yang diterbitkan oleh Pemerintah Daerah Kabupaten/Kota dan Peraturan Perundang-undangan di bidang Perlindungan dan Pengelolaan Lingkungan Hidup														

NO	KODE	URUSAN / BIDANG URUSAN / PROGRAM / KEGIATAN / SUB KEGIATAN	INDIKATOR PROGRAM / KEGIATAN / SUB KEGIATAN	TARGET AKHIR PERIODE RENSTRA OPD	REALISASI CAPAIAN RENJA OPD TAHUN 2024	PRAKIRAAN CAPAIAN TARGET RENJA OPD TAHUN 2025	CAPAIAN KINERJA DAN KERANGKA PENDANAAN						KELOMPOK SASARAN	PRAKIRAAN MAJU RENCANA TAHUN 2027		PERANGKAT DAERAH PENANGGUNG JAWAB
							TARGET 2026	PAGU INDIKATIF (Rp)	LOKASI	SUMBER DANA	PRIORITAS			TARGET	PAGU INDIKATIF (Rp)	
											NASIONAL	DAERAH				
1	2	3	4	5	6	7	8	9	10	11	12	13	14	15	16	17
			Jumlah Badan usaha dan/atau kegiatan yang diawasi				17 Usaha/Kegiatan	0,00	Kab. Nunukan, Nunukan, Semua Kel/Desa	DANA BAGI HASIL (DBH)	Memperkuat penyelarasan kehidupan yang harmonis dengan lingkungan, alam, dan budaya serta peningkatan toleransi antarumat beragama untuk mencapai masyarakat yang adil dan makmur.	Percepatan Pembangunan Infrastruktur Pelayanan Dasar	Terkendalinya Pencemaran dan Kerusakan Lingkungan Hidup		187.820.250,90	DINAS LINGKUNGAN HIDUP
7.	**2.11.07**	**PROGRAM PENGAKUAN KEBERADAAN MASYARAKAT HUKUM ADAT (MHA), KEARIFAN LOKAL DAN HAK MHA YANG TERKAIT DENGAN PPLH**	**-**	**-**			**-**	**0,00**						**-**	**54.790.166,05**	
	2.11.07.2.01	Pengakuan MHA, Kearifan Lokal, Pengetahuan Tradisional, dan Hak MHA yang Terkait dengan PPLH	-	-			-	0,00			-	Percepatan Pembangunan Infrastruktur Pelayanan Dasar	-	-	54.790.166,05	DINAS LINGKUNGAN HIDUP
	2.11.07.2.01.0001	Koordinasi, Sinkronisasi, Penyediaan Data, dan Informasi Pengakuan Keberadaan MHA Kearifan Lokal atau Pengetahuan Tradisional dan Hak Kearifan Lokal atau Pengetahuan Tradisional dan Hak MHA Terkait dengan PPLH															
			Jumlah Dokumen Hasil Koordinasi, Sinkronisasi, Penyediaan Data dan Informasi Pengakuan Keberadaan MHA Kearifan Lokal atau Pengetahuan Tradisional dan Hak Kearifan Lokal atau Pengetahuan Tradisional dan Hak MHA Terkait dengan PPLH				1 Dokumen	0,00	Kab. Nunukan, Nunukan, Semua Kel/Desa	DANA BAGI HASIL (DBH)	-	Percepatan Pembangunan Infrastruktur Pelayanan Dasar	-		54.790.166,05	DINAS LINGKUNGAN HIDUP
8.	**2.11.08**	**PROGRAM PENINGKATAN PENDIDIKAN, PELATIHAN DAN PENYULUHAN LINGKUNGAN HIDUP UNTUK MASYARAKAT**	**-**	**-**			**-**	**0,00**						**-**	**54.790.166,05**	

	2.11.08.2.01	Penyelenggaraan Pendidikan, Pelatihan, dan Penyuluhan Lingkungan Hidup untuk Lembaga Kemasyarakatan Tingkat Daerah Kabupaten/Kota	-	-			-	0,00			-	Percepatan Pembangunan Infrastruktur Pelayanan Dasar	-	-	54.790.166,05	DINAS LINGKUNGAN HIDUP
	2.11.08.2.01.0002	Pendampingan Gerakan Peduli Lingkungan Hidup														

NO	KODE	URUSAN / BIDANG URUSAN / PROGRAM / KEGIATAN / SUB KEGIATAN	INDIKATOR PROGRAM / KEGIATAN / SUB KEGIATAN	TARGET AKHIR PERIODE RENSTRA OPD	REALISASI CAPAIAN RENJA OPD TAHUN 2024	PRAKIRAAN CAPAIAN TARGET RENJA OPD TAHUN 2025	CAPAIAN KINERJA DAN KERANGKA PENDANAAN						KELOMPOK SASARAN	PRAKIRAAN MAJU RENCANA TAHUN 2027		PERANGKAT DAERAH PENANGGUNG JAWAB
							TARGET 2026	PAGU INDIKATIF (Rp)	LOKASI	SUMBER DANA	PRIORITAS			TARGET	PAGU INDIKATIF (Rp)	
											NASIONAL	DAERAH				
1	2	3	4	5	6	7	8	9	10	11	12	13	14	15	16	17
			Jumlah Pendampingan Pembinaan Gerakan Peduli dan Berbudaya Lingkungan Hidup yang Dilaksanakan				6 Dokumen	0,00	Kab. Nunukan, Nunukan, Semua Kel/Desa	DANA BAGI HASIL (DBH)	-	Percepatan Pembangunan Infrastruktur Pelayanan Dasar	-		28.000.000,00	DINAS LINGKUNGAN HIDUP
	2.11.08.2.01.0003	Penyelenggaraan Penyuluhan dan Kampanye Lingkungan Hidup														
			Jumlah Masyarakat/Kelompok Masyarakat/Pelaku Usaha/Kegiatan yang terlibat				30 Orang	0,00	Kab. Nunukan, Nunukan, Semua Kel/Desa	DANA BAGI HASIL (DBH)	-	Percepatan Pembangunan Infrastruktur Pelayanan Dasar	-		26.790.166,05	DINAS LINGKUNGAN HIDUP
9.	**2.11.09**	**PROGRAM PENGHARGAAN LINGKUNGAN HIDUP UNTUK MASYARAKAT**	**-**	**-**			**-**	**0,00**						**-**	**54.790.320,68**	
	2.11.09.2.01	Pemberian Penghargaan Lingkungan Hidup Tingkat Daerah Kabupaten/Kota	-	-			-	0,00			-	Percepatan Pembangunan Infrastruktur Pelayanan Dasar	-	-	54.790.320,68	DINAS LINGKUNGAN HIDUP
	2.11.09.2.01.0001	Penilaian Kinerja Masyarakat/Lembaga Masyarakat/Dunia Usaha/Dunia Pendidikan/Filantropi dalam Perlindungan dan Pengelolaan Lingkungan Hidup														
			Jumlah Masyarakat/Lembaga Masyarakat/Dunia Usaha/Dunia Pendidikan/Filantrophi yang Dinilai Kinerjanya dalam rangka PPLH				7 Entitas	0,00	Kab. Nunukan, Nunukan, Semua Kel/Desa	DANA BAGI HASIL (DBH)	-	Percepatan Pembangunan Infrastruktur Pelayanan Dasar	-		54.790.320,68	DINAS LINGKUNGAN HIDUP
10.	**2.11.10**	**PROGRAM PENANGANAN PENGADUAN LINGKUNGAN HIDUP**	**Persentase penanganan pengaduan**	**-**			**100 persentase**	**0,00**						**-**	**75.000.000,00**	

	2.11.10.2.01	Penyelesaian Pengaduan Masyarakat di Bidang Perlindungan dan Pengelolaan Lingkungan Hidup (PPLH) Kabupaten/Kota	Persentase penyelesaian pengaduan	-			100 Persentase	0,00			Memperkuat penyelarasan kehidupan yang harmonis dengan lingkungan, alam, dan budaya serta penin gkatan toleransi antarumat beragama untuk mencapai masyarakat yang adil dan makmur.	Percepatan Pembangunan Infrastruktur Pelayanan Dasar	Terkendalinya Pencemaran dan Kerusakan Lingkungan Hidup	-	75.000.000,00	DINAS LINGKUNGAN HIDUP
	2.11.10.2.01.0005	Penyelesaian sengketa lingkungan hidup yang ditangani yang menjadi kewenangan kabupaten/kota														

NO	KODE	URUSAN / BIDANG URUSAN / PROGRAM / KEGIATAN / SUB KEGIATAN	INDIKATOR PROGRAM / KEGIATAN / SUB KEGIATAN	TARGET AKHIR PERIODE RENSTRA OPD	REALISASI CAPAIAN RENJA OPD TAHUN 2024	PRAKIRAAN CAPAIAN TARGET RENJA OPD TAHUN 2025	CAPAIAN KINERJA DAN KERANGKA PENDANAAN						KELOMPOK SASARAN	PRAKIRAAN MAJU RENCANA TAHUN 2027		PERANGKAT DAERAH PENANGGUNG JAWAB
							TARGET 2026	PAGU INDIKATIF (Rp)	LOKASI	SUMBER DANA	PRIORITAS			TARGET	PAGU INDIKATIF (Rp)	
											NASIONAL	DAERAH				
1	2	3	4	5	6	7	8	9	10	11	12	13	14	15	16	17
			Jumlah sengketa lingkungan hidup yang ditangani yang menjadi kewenangan kabupaten/kota				0 Perkara	0,00	Kab. Nunukan, Nunukan, Semua Kel/Desa	DANA BAGI HASIL (DBH)	Memperkuat penyelarasan kehidupan yang harmonis dengan lingkungan, alam, dan budaya serta penin gkatan toleransi antarumat beragama untuk mencapai masyarakat yang adil dan makmur.	Percepatan Pembangunan Infrastruktur Pelayanan Dasar	Terkendalinya Pencemaran dan Kerusakan Lingkungan Hidup		0,00	DINAS LINGKUNGAN HIDUP
	2.11.10.2.01.0009	Pengelolaan Pengaduan permasalahan Pencemaran dan Perusakan Lingkungan Hidup tingkat Kabupaten/Kota														

			Jumlah pengaduan permasalahan Pencemaran dan Perusakan Lingkungan Hidup tingkat Kabupaten/Kota yang ditindaklanjuti/dikelola				3 Pengaduan	0,00	Kab. Nunukan, Nunukan, Semua Kel/Desa	DANA BAGI HASIL (DBH)	Memperkuat penyelarasan kehidupan yang harmonis dengan lingkungan, alam, dan budaya serta peningkatan toleransi antarumat beragama untuk mencapai masyarakat yang adil dan makmur.	Percepatan Pembangunan Infrastruktur Pelayanan Dasar	Terkendalinya Pencemaran dan Kerusakan Lingkungan Hidup		25.000.000,00	DINAS LINGKUNGAN HIDUP
	2.11.10.2.01.0010	Penerapan sanksi administrasi yang menjadi kewenangan kabupaten/kota														

NO	KODE	URUSAN / BIDANG URUSAN / PROGRAM / KEGIATAN / SUB KEGIATAN	INDIKATOR PROGRAM / KEGIATAN / SUB KEGIATAN	TARGET AKHIR PERIODE RENSTRA OPD	REALISASI CAPAIAN RENJA OPD TAHUN 2024	PRAKIRAAN CAPAIAN TARGET RENJA OPD TAHUN 2025	CAPAIAN KINERJA DAN KERANGKA PENDANAAN						KELOMPOK SASARAN	PRAKIRAAN MAJU RENCANA TAHUN 2027		PERANGKAT DAERAH PENANGGUNG JAWAB
							TARGET 2026	PAGU INDIKATIF (Rp)	LOKASI	SUMBER DANA	PRIORITAS			TARGET	PAGU INDIKATIF (Rp)	
											NASIONAL	DAERAH				
1	2	3	4	5	6	7	8	9	10	11	12	13	14	15	16	17
			Jumlah penerapan sanksi administratif yang dikenakan kepada penanggung jawab usaha/kegiatan yang tidak taat dan menjadi kewenangan kabupaten/kota				2 Sanksi	0,00	Kab. Nunukan, Nunukan, Semua Kel/Desa	DANA BAGI HASIL (DBH)	Memperkuat penyelarasan kehidupan yang harmonis dengan lingkungan, alam, dan budaya serta peningkatan toleransi antarumat beragama untuk mencapai masyarakat yang adil dan makmur.	Percepatan Pembangunan Infrastruktur Pelayanan Dasar	Terkendalinya Pencemaran dan Kerusakan Lingkungan Hidup		50.000.000,00	DINAS LINGKUNGAN HIDUP
11.	**2.11.11**	**PROGRAM PENGELOLAAN PERSAMPAHAN**	**-**	**-**			**-**	**0,00**						**-**	**8.489.351.807,57**	
	2.11.11.2.01	Pengelolaan Sampah	-	-			-	0,00			-	Percepatan Pembangunan Infrastruktur Pelayanan Dasar	-	-	8.489.351.807,57	DINAS LINGKUNGAN HIDUP
	2.11.11.2.01.0004	Peningkatan Peran Serta Masyarakat dalam Pengelolaan Persampahan														
			Jumlah Masyarakat, Kelompok Masyarakat atau Para Pihak Lainnya yang Terlibat Aktif dalam Kegiatan Pengelolaan Sampah Berbasis Masyarakat				4 Kelompok	0,00	Kab. Nunukan, Nunukan, Semua Kel/Desa	DANA BAGI HASIL (DBH)	-	Percepatan Pembangunan Infrastruktur Pelayanan Dasar	-		8.365.386,15	DINAS LINGKUNGAN HIDUP
	2.11.11.2.01.0007	Penyediaan Sarana dan Prasarana Pengelolaan Persampahan di TPA/TPST/SPA Kabupaten/Kota														
			Jumlah Sarana dan Prasarana Penanganan Sampah untuk Kegiatan Pemilahan, Pengumpulan, Pengangkutan, Pengolahan, dan Pemrosesan Akhir				1 Unit	0,00	Kab. Nunukan, Nunukan, Semua Kel/Desa	DANA BAGI HASIL (DBH)	-	Percepatan Pembangunan Infrastruktur Pelayanan Dasar	-		9.264.944,59	DINAS LINGKUNGAN HIDUP
	2.11.11.2.01.0017	Penanganan sampah melalui pemilahan dan pengolahan sampah di instalasi pengolahan sampah TPS3R, PDU, TPST, TPS, SPA, PSEL/PLTSa, RDF, pusat pengomposan, biodigester, Bank Sampah dan fasilitas lainnya sesuai dengan peraturan perundangan														

			Jumlah sampah yang tertangani melalui proses pemilahan dan pengolahan sampah di instalasi pengolahan sampah TPS3R, PDU, TPST, SPA, PSEL/PLTSa, RDF, pusat pengomposan, biodigester, Bank sampah dan fasilitas lainnya sesuai dengan peraturan perundangan				6981 Ton	0,00	Kab. Nunukan, Nunukan, Semua Kel/Desa	DANA BAGI HASIL (DBH)	-	Percepatan Pembangunan Infrastruktur Pelayanan Dasar	-		8.265.496.243,84	DINAS LINGKUNGAN HIDUP
	2.11.11.2.01.0023	Penyusunan Kebijakan Kerja Sama Pengelolaan Persampahan														

NO	KODE	URUSAN / BIDANG URUSAN / PROGRAM / KEGIATAN / SUB KEGIATAN	INDIKATOR PROGRAM / KEGIATAN / SUB KEGIATAN	TARGET AKHIR PERIODE RENSTRA OPD	REALISASI CAPAIAN RENJA OPD TAHUN 2024	PRAKIRAAN CAPAIAN TARGET RENJA OPD TAHUN 2025	CAPAIAN KINERJA DAN KERANGKA PENDANAAN						KELOMPOK SASARAN	PRAKIRAAN MAJU RENCANA TAHUN 2027		PERANGKAT DAERAH PENANGGUNG JAWAB
							TARGET 2026	PAGU INDIKATIF (Rp)	LOKASI	SUMBER DANA	PRIORITAS			TARGET	PAGU INDIKATIF (Rp)	
											NASIONAL	DAERAH				
1	2	3	4	5	6	7	8	9	10	11	12	13	14	15	16	17
			Jumlah dokumen kerja sama / kemitraan dalam melakukan pengelolaan sampah				2 Dokumen	0,00	Kab. Nunukan, Nunukan, Semua Kel/Desa	DANA BAGI HASIL (DBH)	-	Percepatan Pembangunan Infrastruktur Pelayanan Dasar	-		41.854.271,13	DINAS LINGKUNGAN HIDUP
	2.11.11.2.01.0024	Pengurangan sampah melalui pemanfaatan kembali sampah														
			Jumlah sampah yang dimanfaatkan kembali				2164.11 Ton	0,00	Kab. Nunukan, Nunukan, Semua Kel/Desa	DANA BAGI HASIL (DBH)	-	Percepatan Pembangunan Infrastruktur Pelayanan Dasar	-		164.370.961,86	DINAS LINGKUNGAN HIDUP
		DINAS KEPENDUDUKAN DAN PENCATATAN SIPIL						**0,00**							**7.790.800.000,00**	
	2	**URUSAN PEMERINTAHAN WAJIB YANG TIDAK BERKAITAN DENGAN PELAYANAN DASAR**						**0,00**							**7.790.800.000,00**	
	2.12	**URUSAN PEMERINTAHAN BIDANG ADMINISTRASI KEPENDUDUKAN DAN PENCATATAN SIPIL**						**0,00**							**7.790.800.000,00**	
1.	**2.12.01**	**PROGRAM PENUNJANG URUSAN PEMERINTAHAN DAERAH KABUPATEN/KOTA**	**-**	**-**			**-**	**0,00**						**-**	**7.380.600.000,00**	
	2.12.01.2.01	Perencanaan, Penganggaran, dan Evaluasi Kinerja Perangkat Daerah	-	-			-	0,00			-	Peningkatan Tata Kelola Pemerintahan	-	-	60.000.000,00	DINAS KEPENDUDUKAN DAN PENCATATAN SIPIL
	2.12.01.2.01.0001	Penyusunan Dokumen Perencanaan Perangkat Daerah														
			Jumlah Dokumen Perencanaan Perangkat Daerah				2 Dokumen	0,00	Kab. Nunukan, Semua Kecamatan, Semua Kel/Desa	DANA ALOKASI UMUM (DAU)	-	Peningkatan Tata Kelola Pemerintahan	-		13.500.000,00	DINAS KEPENDUDUKAN DAN PENCATATAN SIPIL

	2.12.01.2.01.0006	Koordinasi dan Penyusunan Laporan Capaian Kinerja dan Ikhtisar Realisasi Kinerja SKPD													
			Jumlah Laporan Capaian Kinerja dan Ikhtisar Realisasi Kinerja SKPD dan Laporan Hasil Koordinasi Penyusunan Laporan Capaian Kinerja dan Ikhtisar Realisasi Kinerja SKPD				1 Laporan	0,00	Kab. Nunukan, Semua Kecamatan, Semua Kel/Desa	DANA ALOKASI UMUM (DAU)	-	Peningkata n Tata Kelola Pem erintahan	-		12.500.000,00	DINAS KEPENDUDUKAN DAN PENCATATAN SIPIL
	2.12.01.2.01.0007	Evaluasi Kinerja Perangkat Daerah													
			Jumlah Laporan Evaluasi Kinerja Perangkat Daerah				6 Laporan	0,00	Kab. Nunukan, Semua Kecamatan, Semua Kel/Desa	DANA ALOKASI UMUM (DAU)	-	Peningkata n Tata Kelola Pem erintahan	-		34.000.000,00	DINAS KEPENDUDUKAN DAN PENCATATAN SIPIL

NO	KODE	URUSAN / BIDANG URUSAN / PROGRAM / KEGIATAN / SUB KEGIATAN	INDIKATOR PROGRAM / KEGIATAN / SUB KEGIATAN	TARGET AKHIR PERIODE RENSTRA OPD	REALISASI CAPAIAN RENJA OPD TAHUN 2024	PRAKIRAAN CAPAIAN TARGET RENJA OPD TAHUN 2025	CAPAIAN KINERJA DAN KERANGKA PENDANAAN						KELOMPOK SASARAN	PRAKIRAAN MAJU RENCANA TAHUN 2027		PERANGKAT DAERAH PENANGGUNG JAWAB
							TARGET 2026	PAGU INDIKATIF (Rp)	LOKASI	SUMBER DANA	PRIORITAS			TARGET	PAGU INDIKATIF (Rp)	
											NASIONAL	DAERAH				
1	2	3	4	5	6	7	8	9	10	11	12	13	14	15	16	17
	2.12.01.2.02	Administrasi Keuangan Perangkat Daerah	-	-			-	0,00			-	Peningkata n Tata Kelola Pem erintahan	-	-	5.400.000.000,00	DINAS KEPENDUDUKAN DAN PENCATATAN SIPIL
	2.12.01.2.02.0001	Penyediaan Gaji dan Tunjangan ASN														
			Jumlah Orang yang Menerima Gaji dan Tunjangan ASN				34 Orang/bulan	0,00	Kab. Nunukan, Semua Kecamatan, Semua Kel/Desa	DANA ALOKASI UMUM (DAU)	-	Peningkata n Tata Kelola Pem erintahan	-		5.400.000.000,00	DINAS KEPENDUDUKAN DAN PENCATATAN SIPIL
	2.12.01.2.05	Administrasi Kepegawaian Perangkat Daerah	-	-			-	0,00			-	Peningkata n Tata Kelola Pem erintahan	-	-	66.000.000,00	DINAS KEPENDUDUKAN DAN PENCATATAN SIPIL
	2.12.01.2.05.0009	Pendidikan dan Pelatihan Pegawai Berdasarkan Tugas dan Fungsi														
			Jumlah Pegawai Berdasarkan Tugas dan Fungsi yang Mengikuti Pendidikan dan Pelatihan				5 Orang	0,00	Kab. Nunukan, Semua Kecamatan, Semua Kel/Desa	DANA ALOKASI UMUM (DAU)	-	Peningkata n Tata Kelola Pem erintahan	-		66.000.000,00	DINAS KEPENDUDUKAN DAN PENCATATAN SIPIL
	2.12.01.2.06	Administrasi Umum Perangkat Daerah	-	-			-	0,00			-	Peningkata n Tata Kelola Pem erintahan	-	-	650.000.000,00	DINAS KEPENDUDUKAN DAN PENCATATAN SIPIL
	2.12.01.2.06.0001	Penyediaan Komponen Instalasi Listrik/Penerangan Bangunan Kantor														
			Jumlah Paket Komponen Instalasi Listrik/Penerangan Bangunan Kantor yang Disediakan				1 Paket	0,00	Kab. Nunukan, Semua Kecamatan, Semua Kel/Desa	DANA ALOKASI UMUM (DAU)	-	Peningkata n Tata Kelola Pem erintahan	-		0,00	DINAS KEPENDUDUKAN DAN PENCATATAN SIPIL

	2.12.01.2.06.0002	Penyediaan Peralatan dan Perlengkapan Kantor													
			Jumlah Paket Peralatan dan Perlengkapan Kantor yang Disediakan				2 Paket	0,00	Kab. Nunukan, Semua Kecamatan, Semua Kel/Desa	DANA ALOKASI UMUM (DAU)	-	Peningkata n Tata Kelola Pem erintahan	-		300.000.000,00	DINAS KEPENDUDUKAN DAN PENCATATAN SIPIL
	2.12.01.2.06.0004	Penyediaan Bahan Logistik Kantor													
			Jumlah Paket Bahan Logistik Kantor yang Disediakan				3 Paket	0,00	Kab. Nunukan, Semua Kecamatan, Semua Kel/Desa	DANA ALOKASI UMUM (DAU)	-	Peningkata n Tata Kelola Pem erintahan	-		95.000.000,00	DINAS KEPENDUDUKAN DAN PENCATATAN SIPIL
	2.12.01.2.06.0005	Penyediaan Barang Cetakan dan Penggandaan													
			Jumlah Paket Barang Cetakan dan Penggandaan yang Disediakan				2 Paket	0,00	Kab. Nunukan, Semua Kecamatan, Semua Kel/Desa	DANA ALOKASI UMUM (DAU)	-	Peningkata n Tata Kelola Pem erintahan	-		0,00	DINAS KEPENDUDUKAN DAN PENCATATAN SIPIL
	2.12.01.2.06.0009	Penyelenggaraan Rapat Koordinasi dan Konsultasi SKPD													
			Jumlah Laporan Penyelenggaraan Rapat Koordinasi dan Konsultasi SKPD				10 Laporan	0,00	Kab. Nunukan, Semua Kecamatan, Semua Kel/Desa	DANA ALOKASI UMUM (DAU)	-	Peningkata n Tata Kelola Pem erintahan	-		255.000.000,00	DINAS KEPENDUDUKAN DAN PENCATATAN SIPIL

NO	KODE	URUSAN / BIDANG URUSAN / PROGRAM / KEGIATAN / SUB KEGIATAN	INDIKATOR PROGRAM / KEGIATAN / SUB KEGIATAN	TARGET AKHIR PERIODE RENSTRA OPD	REALISASI CAPAIAN RENJA OPD TAHUN 2024	PRAKIRAAN CAPAIAN TARGET RENJA OPD TAHUN 2025	CAPAIAN KINERJA DAN KERANGKA PENDANAAN						KELOMPOK SASARAN	PRAKIRAAN MAJU RENCANA TAHUN 2027		PERANGKAT DAERAH PENANGGUNG JAWAB
							TARGET 2026	PAGU INDIKATIF (Rp)	LOKASI	SUMBER DANA	PRIORITAS			TARGET	PAGU INDIKATIF (Rp)	
											NASIONAL	DAERAH				
1	2	3	4	5	6	7	8	9	10	11	12	13	14	15	16	17
	2.12.01.2.07	Pengadaan Barang Milik Daerah Penunjang Urusan Pemerintah Daerah	-	-			-	0,00			-	Peningkata n Tata Kelola Pem erintahan	-	-	0,00	DINAS KEPENDUDUKAN DAN PENCATATAN SIPIL
	2.12.01.2.07.0009	Pengadaan Gedung Kantor atau Bangunan Lainnya														
			Jumlah Unit Gedung Kantor atau Bangunan Lainnya yang Disediakan				1 Unit	0,00	Kab. Nunukan, Semua Kecamatan, Semua Kel/Desa	DANA ALOKASI UMUM (DAU)	-	Peningkata n Tata Kelola Pem erintahan	-		0,00	DINAS KEPENDUDUKAN DAN PENCATATAN SIPIL
	2.12.01.2.08	Penyediaan Jasa Penunjang Urusan Pemerintahan Daerah	-	-			-	0,00			-	Peningkata n Tata Kelola Pem erintahan	-	-	1.095.200.000,00	DINAS KEPENDUDUKAN DAN PENCATATAN SIPIL
	2.12.01.2.08.0001	Penyediaan Jasa Surat Menyurat														
			Jumlah Laporan Penyediaan Jasa Surat Menyurat				1 Laporan	0,00	Kab. Nunukan, Semua Kecamatan, Semua Kel/Desa	DANA ALOKASI UMUM (DAU)	-	Peningkata n Tata Kelola Pem erintahan	-		3.200.000,00	DINAS KEPENDUDUKAN DAN PENCATATAN SIPIL
	2.12.01.2.08.0002	Penyediaan Jasa Komunikasi, Sumber Daya Air dan Listrik														
			Jumlah Laporan Penyediaan Jasa Komunikasi, Sumber Daya Air dan Listrik yang Disediakan				12 Laporan	0,00	Kab. Nunukan, Semua Kecamatan, Semua Kel/Desa	DANA ALOKASI UMUM (DAU)	-	Peningkata n Tata Kelola Pem erintahan	-		411.000.000,00	DINAS KEPENDUDUKAN DAN PENCATATAN SIPIL

	2.12.01.2.08.0004	Penyediaan Jasa Pelayanan Umum Kantor														
			Jumlah Laporan Penyediaan Jasa Pelayanan Umum Kantor yang Disediakan				12 Laporan	0,00	Kab. Nunukan, Semua Kecamatan, Semua Kel/Desa	DANA ALOKASI UMUM (DAU)	-	Peningkata n Tata Kelola Pem erintahan	-		681.000.000,00	DINAS KEPENDUDUKAN DAN PENCATATAN SIPIL
	2.12.01.2.09	Pemeliharaan Barang Milik Daerah Penunjang Urusan Pemerintahan Daerah	-	-			-	0,00			-	Peningkata n Tata Kelola Pem erintahan	-	-	109.400.000,00	DINAS KEPENDUDUKAN DAN PENCATATAN SIPIL
	2.12.01.2.09.0002	Penyediaan Jasa Pemeliharaan, Biaya Pemeliharaan, Pajak dan Perizinan Kendaraan Dinas Operasional atau Lapangan														
			Jumlah Kendaraan Dinas Operasional atau Lapangan yang Dipelihara dan dibayarkan Pajak dan Perizinannya				7 Unit	0,00	Kab. Nunukan, Semua Kecamatan, Semua Kel/Desa	DANA ALOKASI UMUM (DAU)	-	Peningkata n Tata Kelola Pem erintahan	-		91.100.000,00	DINAS KEPENDUDUKAN DAN PENCATATAN SIPIL
	2.12.01.2.09.0006	Pemeliharaan Peralatan dan Mesin Lainnya														
			Jumlah Peralatan dan Mesin Lainnya yang Dipelihara				5 Unit	0,00	Kab. Nunukan, Semua Kecamatan, Semua Kel/Desa	DANA ALOKASI UMUM (DAU)	-	Peningkata n Tata Kelola Pem erintahan	-		18.300.000,00	DINAS KEPENDUDUKAN DAN PENCATATAN SIPIL
	2.12.01.2.09.0009	Pemeliharaan/Rehabilitasi Gedung Kantor dan Bangunan Lainnya														
			Jumlah Gedung Kantor dan Bangunan Lainnya yang Dipelihara/Direhabilitasi				1 Unit	0,00	Kab. Nunukan, Semua Kecamatan, Semua Kel/Desa	DANA ALOKASI UMUM (DAU)	-	Peningkata n Tata Kelola Pem erintahan	-		0,00	DINAS KEPENDUDUKAN DAN PENCATATAN SIPIL

NO	KODE	URUSAN / BIDANG URUSAN / PROGRAM / KEGIATAN / SUB KEGIATAN	INDIKATOR PROGRAM / KEGIATAN / SUB KEGIATAN	TARGET AKHIR PERIODE RENSTRA OPD	REALISASI CAPAIAN RENJA OPD TAHUN 2024	PRAKIRAAN CAPAIAN TARGET RENJA OPD TAHUN 2025	CAPAIAN KINERJA DAN KERANGKA PENDANAAN						KELOMPOK SASARAN	PRAKIRAAN MAJU RENCANA TAHUN 2027		PERANGKAT DAERAH PENANGGUNG JAWAB
							TARGET 2026	PAGU INDIKATIF (Rp)	LOKASI	SUMBER DANA	PRIORITAS			TARGET	PAGU INDIKATIF (Rp)	
											NASIONAL	DAERAH				
1	2	3	4	5	6	7	8	9	10	11	12	13	14	15	16	17
2.	**2.12.02**	**PROGRAM PENDAFTARAN PENDUDUK**	**-**	**-**			**-**	**0,00**						**-**	**65.600.000,00**	
	2.12.02.2.01	Pelayanan Pendaftaran Penduduk	-	-			-	0,00			-	Peningkata n Tata Kelola Pem erintahan	-	-	19.600.000,00	DINAS KEPENDUDUKAN DAN PENCATATAN SIPIL
	2.12.02.2.01.0001	Pendataan Penduduk Non Permanen dan Rentan Administrasi Kependudukan														
			Jumlah Dokumen Hasil Pendataan Penduduk Non Permanen dan Rentan Administrasi Kependudukan				1 Dokumen	0,00	Kab. Nunukan, Semua Kecamatan, Semua Kel/Desa	DANA ALOKASI UMUM (DAU)	-	Peningkata n Tata Kelola Pem erintahan	-		19.600.000,00	DINAS KEPENDUDUKAN DAN PENCATATAN SIPIL
	2.12.02.2.01.0004	Peningkatan Pelayanan Pendaftaran Penduduk														
			Jumlah Laporan Hasil Peningkatan Pelayanan Pendaftaran Penduduk				1 Laporan	0,00	Kab. Nunukan, Semua Kecamatan, Semua Kel/Desa	DANA ALOKASI UMUM (DAU)	-	Peningkata n Tata Kelola Pem erintahan	-		0,00	DINAS KEPENDUDUKAN DAN PENCATATAN SIPIL
	2.12.02.2.03	Penyelenggaraan Pendaftaran Penduduk	-	-			-	0,00			-	-	-	-	46.000.000,00	DINAS KEPENDUDUKAN DAN PENCATATAN SIPIL

	2.12.02.2.03.0001	Koordinasi antar Lembaga Pemerintah dan Lembaga Non-Pemerintah di Kabupaten/Kota dalam Penertiban Pelayanan Pendaftaran Penduduk														
			Jumlah Laporan Hasil Koordinasi antar Lembaga Pemerintah dan Lembaga Non-Pemerintah di Kabupaten/Kota dalam Penertiban Pelayanan Pendaftaran Penduduk				1 Laporan	0,00	Kab. Nunukan, Semua Kecamatan, Semua Kel/Desa	DANA BAGI HASIL (DBH)	-	-	-		0,00	DINAS KEPENDUDUKAN DAN PENCATATAN SIPIL
	2.12.02.2.03.0003	Fasilitasi Pendaftaran Penduduk														
			Jumlah Laporan Hasil Fasilitasi pendaftaran penduduk				1 Laporan	0,00	Kab. Nunukan, Semua Kecamatan, Semua Kel/Desa	DANA ALOKASI UMUM (DAU)	-	-	-		16.000.000,00	DINAS KEPENDUDUKAN DAN PENCATATAN SIPIL
	2.12.02.2.03.0005	Sosialisasi Pendaftaran Penduduk														
			Jumlah Laporan Hasil Sosialiasi Pendaftaran Penduduk				1 Laporan	0,00	Kab. Nunukan, Semua Kecamatan, Semua Kel/Desa	DANA ALOKASI UMUM (DAU)	-	-	-		30.000.000,00	DINAS KEPENDUDUKAN DAN PENCATATAN SIPIL
3.	**2.12.03**	**PROGRAM PENCATATAN SIPIL**	**-**	**-**			**-**	**0,00**						**-**	**219.000.000,00**	
	2.12.03.2.01	Pelayanan Pencatatan Sipil	-	-			-	0,00			-	Peningkata n Tata Kelola Pem erintahan	-	-	134.000.000,00	DINAS KEPENDUDUKAN DAN PENCATATAN SIPIL
	2.12.03.2.01.0002	Peningkatan dalam Pelayanan Pencatatan Sipil														
			Jumlah Layanan Pencatatan Sipil yang Ditingkatkan				1 Layanan	0,00	Kab. Nunukan, Semua Kecamatan, Semua Kel/Desa	DANA ALOKASI UMUM (DAU)	-	Peningkata n Tata Kelola Pem erintahan	-		134.000.000,00	DINAS KEPENDUDUKAN DAN PENCATATAN SIPIL

NO	KODE	URUSAN / BIDANG URUSAN / PROGRAM / KEGIATAN / SUB KEGIATAN	INDIKATOR PROGRAM / KEGIATAN / SUB KEGIATAN	TARGET AKHIR PERIODE RENSTRA OPD	REALISASI CAPAIAN RENJA OPD TAHUN 2024	PRAKIRAAN CAPAIAN TARGET RENJA OPD TAHUN 2025	CAPAIAN KINERJA DAN KERANGKA PENDANAAN						KELOMPOK SASARAN	PRAKIRAAN MAJU RENCANA TAHUN 2027		PERANGKAT DAERAH PENANGGUNG JAWAB
							TARGET 2026	PAGU INDIKATIF (Rp)	LOKASI	SUMBER DANA	PRIORITAS			TARGET	PAGU INDIKATIF (Rp)	
											NASIONAL	DAERAH				
1	2	3	4	5	6	7	8	9	10	11	12	13	14	15	16	17
	2.12.03.2.02	Penyelenggaraan Pencatatan Sipil	-	-			-	0,00			-	-	-	-	85.000.000,00	DINAS KEPENDUDUKAN DAN PENCATATAN SIPIL
	2.12.03.2.02.0002	Koordinasi dengan Kantor Kementerian yang Menyelenggarakan Urusan Pemerintahan di Bidang Agama Kabupaten/Kota dalam Memelihara Hubungan Timbal Balik Melalui Pembinaan Masing-Masing kepada Instansi Vertikal dan UPT Dinas Kependudukan dan Pencatatan Sipil Kabupaten/Kota														
			Jumlah Laporan Hasil Koordinasi dengan Kantor Kementerian yang Menyelenggarakan Urusan Pemerintahan di Bidang Agama Kabupaten/Kota dalam Memelihara Hubungan Timbal Balik Melalui Pembinaan Masing-Masing kepada Instansi Vertikal dan UPT Dinas Kependudukan dan Pencatatan Sipil Kabupaten/Kota				1 Laporan	0,00	Kab. Nunukan, Semua Kecamatan, Semua Kel/Desa Semua Kota/Kab, Semua Kecamatan, Semua Kel/Desa	DANA ALOKASI UMUM (DAU)	-	-	-		5.500.000,00	DINAS KEPENDUDUKAN DAN PENCATATAN SIPIL

	2.12.03.2.02.0006	Fasilitasi Terkait Pencatatan Sipil														
			0				0 0	0,00	-	DANA ALOKASI UMUM (DAU)	-	Peningkata n Tata Kelola Pem erintahan	-		49.500.000,00	DINAS KEPENDUDUKAN DAN PENCATATAN SIPIL
	2.12.03.2.02.0008	Sosialisasi Terkait Pencatatan Sipil														
			Jumlah Laporan Hasil sosialisasi Pencatatan Sipil				1 Laporan	0,00	Kab. Nunukan, Semua Kecamatan, Semua Kel/Desa	DANA ALOKASI UMUM (DAU)	-	-	-		30.000.000,00	DINAS KEPENDUDUKAN DAN PENCATATAN SIPIL
4.	**2.12.04**	**PROGRAM PENGELOLAAN INFORMASI ADMINISTRASI KEPENDUDUKAN**	**-**	**-**			**-**	**0,00**						**-**	**125.600.000,00**	
	2.12.04.2.01	Pengumpulan Data Kependudukan dan Pemanfaatan dan Penyajian Database Kependudukan	-	-			-	0,00			-	-	-	-	125.600.000,00	DINAS KEPENDUDUKAN DAN PENCATATAN SIPIL
	2.12.04.2.01.0001	Pengolahan dan Penyajian Data Kependudukan														
			Jumlah Dokumen Data Kependudukan yang Diolah dan Disajikan				1 Dokumen	0,00	Kab. Nunukan, Semua Kecamatan, Semua Kel/Desa	DANA ALOKASI UMUM (DAU)	-	-	-		15.500.000,00	DINAS KEPENDUDUKAN DAN PENCATATAN SIPIL
	2.12.04.2.01.0002	Kerja Sama Pemanfaatan Data Kependudukan														
			Jumlah Dokumen Kerja Sama Pemanfaatan Data Kependudukan				5 Dokumen	0,00	Kab. Nunukan, Semua Kecamatan, Semua Kel/Desa	DANA ALOKASI UMUM (DAU)	-	Peningkata n Tata Kelola Pem erintahan	-		110.100.000,00	DINAS KEPENDUDUKAN DAN PENCATATAN SIPIL
	2.12.04.2.03	Penyelenggaraan Pengelolaan Informasi Administrasi Kependudukan	-	-			-	0,00			-	Peningkata n Tata Kelola Pem erintahan	-	-	0,00	DINAS KEPENDUDUKAN DAN PENCATATAN SIPIL
	2.12.04.2.03.0003	Fasilitasi Terkait Pengelolaan Informasi Administrasi Kependudukan														

NO	KODE	URUSAN / BIDANG URUSAN / PROGRAM / KEGIATAN / SUB KEGIATAN	INDIKATOR PROGRAM / KEGIATAN / SUB KEGIATAN	TARGET AKHIR PERIODE RENSTRA OPD	REALISASI CAPAIAN RENJA OPD TAHUN 2024	PRAKIRAAN CAPAIAN TARGET RENJA OPD TAHUN 2025	CAPAIAN KINERJA DAN KERANGKA PENDANAAN						KELOMPOK SASARAN	PRAKIRAAN MAJU RENCANA TAHUN 2027		PERANGKAT DAERAH PENANGGUNG JAWAB
							TARGET 2026	PAGU INDIKATIF (Rp)	LOKASI	SUMBER DANA	PRIORITAS			TARGET	PAGU INDIKATIF (Rp)	
											NASIONAL	DAERAH				
1	2	3	4	5	6	7	8	9	10	11	12	13	14	15	16	17
			Jumlah Laporan Hasil Fasilitasi Pengelolaan Informasi Administrasi Kependudukan				1 Laporan	0,00	Kab. Nunukan, Semua Kecamatan, Semua Kel/Desa	DANA ALOKASI UMUM (DAU)	-	Peningkata n Tata Kelola Pem erintahan	-		0,00	DINAS KEPENDUDUKAN DAN PENCATATAN SIPIL
5.	**2.12.05**	**PROGRAM PENGELOLAAN PROFIL KEPENDUDUKAN**	**-**	**-**			**-**	**0,00**						**-**	**0,00**	
	2.12.05.2.01	Penyusunan Profil Kependudukan	-	-			-	0,00			-	Peningkata n Tata Kelola Pem erintahan	-	-	0,00	DINAS KEPENDUDUKAN DAN PENCATATAN SIPIL

	2.12.05.2.01.0002	Penyusunan Profil Data Perkembangan dan Proyeksi Kependudukan serta Kebutuhan yang Lain														
			Jumlah Dokumen Profil Data Perkembangan dan Proyeksi Kependudukan serta Kebutuhan yang Lain yang tersusun				2 Dokumen	0,00	Kab. Nunukan, Semua Kecamatan, Semua Kel/Desa	DANA ALOKASI UMUM (DAU)	-	Peningkatan Tata Kelola Pemerintahan	-		0,00	DINAS KEPENDUDUKAN DAN PENCATATAN SIPIL
		DINAS PEMBERDAYAAN MASYARAKAT DESA						**8.093.541.216,00**							**8.609.000.000,00**	
	2	**URUSAN PEMERINTAHAN WAJIB YANG TIDAK BERKAITAN DENGAN PELAYANAN DASAR**						**8.093.541.216,00**							**8.609.000.000,00**	
	2.13	**URUSAN PEMERINTAHAN BIDANG PEMBERDAYAAN MASYARAKAT DAN DESA**						**8.093.541.216,00**							**8.609.000.000,00**	
I.	**2.13.01**	**PROGRAM PENUNJANG URUSAN PEMERINTAHAN DAERAH KABUPATEN/KOTA**	**Presentase tingkat capaian keberhasilan pelaksanaan tata kelola administrasi, perencanaan, dan keuangan perangkat daerah**	**-**			**100 Persen**	**5.403.541.216,00**						**-**	**5.749.000.000,00**	
	2.13.01.2.01	Perencanaan, Penganggaran, dan Evaluasi Kinerja Perangkat Daerah	Jumlah Dokumen Perencanaan, Penganggaran, dan Evaluasi Kinerja Perangkat Daerah Yang Berkualitas	-			10 Dokumen	106.000.000,00			-	Peningkatan Pertumbuhan Ekonomi Daerah	Dinas Pemberdayaan Masyarakat dan Desa	-	127.000.000,00	DINAS PEMBERDAYAAN MASYARAKAT DESA
	2.13.01.2.01.0001	Penyusunan Dokumen Perencanaan Perangkat Daerah														
			Jumlah Dokumen Perencanaan Perangkat Daerah				2 Dokumen	70.000.000,00	Kab. Nunukan, Semua Kecamatan, Semua Kel/Desa	DANA BAGI HASIL (DBH)	-	Peningkatan Pertumbuhan Ekonomi Daerah	Dinas Pemberdayaan Masyarakat dan Desa		80.000.000,00	DINAS PEMBERDAYAAN MASYARAKAT DESA
	2.13.01.2.01.0006	Koordinasi dan Penyusunan Laporan Capaian Kinerja dan Ikhtisar Realisasi Kinerja SKPD														
			Jumlah Laporan Capaian Kinerja dan Ikhtisar Realisasi Kinerja SKPD dan Laporan Hasil Koordinasi Penyusunan Laporan Capaian Kinerja dan Ikhtisar Realisasi Kinerja SKPD				4 Laporan	30.000.000,00	Kab. Nunukan, Semua Kecamatan, Semua Kel/Desa	DANA BAGI HASIL (DBH)	-	Peningkatan Pertumbuhan Ekonomi Daerah	Dinas Pemberdayaan Masyarakat dan Desa		40.000.000,00	DINAS PEMBERDAYAAN MASYARAKAT DESA
	2.13.01.2.01.0007	Evaluasi Kinerja Perangkat Daerah														

NO	KODE	URUSAN / BIDANG URUSAN / PROGRAM / KEGIATAN / SUB KEGIATAN	INDIKATOR PROGRAM / KEGIATAN / SUB KEGIATAN	TARGET AKHIR PERIODE RENSTRA OPD	REALISASI CAPAIAN RENJA OPD TAHUN 2024	PRAKIRAAN CAPAIAN TARGET RENJA OPD TAHUN 2025	CAPAIAN KINERJA DAN KERANGKA PENDANAAN						KELOMPOK SASARAN	PRAKIRAAN MAJU RENCANA TAHUN 2027		PERANGKAT DAERAH PENANGGUNG JAWAB
							TARGET 2026	PAGU INDIKATIF (Rp)	LOKASI	SUMBER DANA	PRIORITAS			TARGET	PAGU INDIKATIF (Rp)	
											NASIONAL	DAERAH				
1	2	3	4	5	6	7	8	9	10	11	12	13	14	15	16	17
			Jumlah Laporan Evaluasi Kinerja Perangkat Daerah				4 Laporan	6.000.000,00	Kab. Nunukan, Semua Kecamatan, Semua Kel/Desa	DANA BAGI HASIL (DBH)	-	Peningkatan Pertumbuhan Ekonomi Daerah	Dinas Pemberdayaan Masyarakat dan Desa		7.000.000,00	DINAS PEMBERDAYAAN MASYARAKAT DESA

	2.13.01.2.02	Administrasi Keuangan Perangkat Daerah	Jumlah Unit Kerja Internal yang mendapatkan layanan administrasi keuangan	-			5 Unit Kerja	4.419.541.216,00			-	Peningkatan Pertumbuhan Ekonomi Daerah	Dinas Pemberdayaan Masyarakat dan Desa	-	4.700.000.000,00	DINAS PEMBERDAYAAN MASYARAKAT DESA
	2.13.01.2.02.0001	Penyediaan Gaji dan Tunjangan ASN														
			Jumlah Orang yang Menerima Gaji dan Tunjangan ASN				30 Orang/bulan	4.419.541.216,00	Kab. Nunukan, Semua Kecamatan, Semua Kel/Desa	DANA BAGI HASIL (DBH)	-	Peningkatan Pertumbuhan Ekonomi Daerah	Dinas Pemberdayaan Masyarakat dan Desa		4.700.000.000,00	DINAS PEMBERDAYAAN MASYARAKAT DESA
	2.13.01.2.06	Administrasi Umum Perangkat Daerah	Jumlah Unit Kerja Internal yang mendapatkan layanan administrasi umum	-			5 Unit	202.000.000,00			-	Peningkatan Pertumbuhan Ekonomi Daerah	-	-	220.000.000,00	DINAS PEMBERDAYAAN MASYARAKAT DESA
	2.13.01.2.06.0001	Penyediaan Komponen Instalasi Listrik/Penerangan Bangunan Kantor														
			Jumlah Paket Komponen Instalasi Listrik/Penerangan Bangunan Kantor yang Disediakan				4 Paket	3.000.000,00	Kab. Nunukan, Semua Kecamatan, Semua Kel/Desa	DANA BAGI HASIL (DBH)	-	Peningkatan Pertumbuhan Ekonomi Daerah	-		4.000.000,00	DINAS PEMBERDAYAAN MASYARAKAT DESA
	2.13.01.2.06.0004	Penyediaan Bahan Logistik Kantor														
			Jumlah Paket Bahan Logistik Kantor yang Disediakan				3 Paket	13.000.000,00	Kab. Nunukan, Semua Kecamatan, Semua Kel/Desa	DANA BAGI HASIL (DBH)	-	Peningkatan Pertumbuhan Ekonomi Daerah	-		14.000.000,00	DINAS PEMBERDAYAAN MASYARAKAT DESA
	2.13.01.2.06.0005	Penyediaan Barang Cetakan dan Penggandaan														
			Jumlah Paket Barang Cetakan dan Penggandaan yang Disediakan				2 Paket	6.000.000,00	Kab. Nunukan, Semua Kecamatan, Semua Kel/Desa	DANA BAGI HASIL (DBH)	-	Peningkatan Pertumbuhan Ekonomi Daerah	-		7.000.000,00	DINAS PEMBERDAYAAN MASYARAKAT DESA
	2.13.01.2.06.0009	Penyelenggaraan Rapat Koordinasi dan Konsultasi SKPD														
			Jumlah Laporan Penyelenggaraan Rapat Koordinasi dan Konsultasi SKPD				2 Laporan	150.000.000,00	Kab. Nunukan, Semua Kecamatan, Semua Kel/Desa	DANA BAGI HASIL (DBH)	-	Peningkatan Pertumbuhan Ekonomi Daerah	-		160.000.000,00	DINAS PEMBERDAYAAN MASYARAKAT DESA
	2.13.01.2.06.0011	Dukungan Pelaksanaan Sistem Pemerintahan Berbasis Elektronik pada SKPD														

NO	KODE	URUSAN / BIDANG URUSAN / PROGRAM / KEGIATAN / SUB KEGIATAN	INDIKATOR PROGRAM / KEGIATAN / SUB KEGIATAN	TARGET AKHIR PERIODE RENSTRA OPD	REALISASI CAPAIAN RENJA OPD TAHUN 2024	PRAKIRAAN CAPAIAN TARGET RENJA OPD TAHUN 2025	CAPAIAN KINERJA DAN KERANGKA PENDANAAN						KELOMPOK SASARAN	PRAKIRAAN MAJU RENCANA TAHUN 2027		PERANGKAT DAERAH PENANGGUNG JAWAB
							TARGET 2026	PAGU INDIKATIF (Rp)	LOKASI	SUMBER DANA	PRIORITAS			TARGET	PAGU INDIKATIF (Rp)	
											NASIONAL	DAERAH				
1	2	3	4	5	6	7	8	9	10	11	12	13	14	15	16	17

			Jumlah Dokumen Dukungan Pelaksanaan Sistem Pemerintahan Berbasis Elektronik pada SKPD				1 Dokumen	30.000.000,00	Kab. Nunukan, Semua Kecamatan, Semua Kel/Desa	DANA BAGI HASIL (DBH)	-	Peningkatan Pertumbuhan Ekonomi Daerah	-		35.000.000,00	DINAS PEMBERDAYAAN MASYARAKAT DESA
	2.13.01.2.07	Pengadaan Barang Milik Daerah Penunjang Urusan Pemerintah Daerah	Jumlah Unit Kerja Internal yang mendapatkan layanan Pengadaan BMD Penunjang Urusan Pemerintah Daerah	-			5 Unit Kerja	40.000.000,00			-	Peningkatan Pertumbuhan Ekonomi Daerah	-	-	45.000.000,00	DINAS PEMBERDAYAAN MASYARAKAT DESA
	2.13.01.2.07.0006	Pengadaan Peralatan dan Mesin Lainnya														
			Jumlah Unit Peralatan dan Mesin Lainnya yang Disediakan				3 Unit	40.000.000,00	Kab. Nunukan, Semua Kecamatan, Semua Kel/Desa	DANA BAGI HASIL (DBH)	-	Peningkatan Pertumbuhan Ekonomi Daerah	-		45.000.000,00	DINAS PEMBERDAYAAN MASYARAKAT DESA
	2.13.01.2.08	Penyediaan Jasa Penunjang Urusan Pemerintahan Daerah	Jumlah Unit Kerja Internal yang mendapatkan layanan penyediaan jasa penunjang	-			5 Unit Krja	586.000.000,00			-	Peningkatan Pertumbuhan Ekonomi Daerah	Dinas Pemberdayaan Masyarakat dan Desa	-	602.000.000,00	DINAS PEMBERDAYAAN MASYARAKAT DESA
	2.13.01.2.08.0002	Penyediaan Jasa Komunikasi, Sumber Daya Air dan Listrik														
			Jumlah Laporan Penyediaan Jasa Komunikasi, Sumber Daya Air dan Listrik yang Disediakan				1 Laporan	30.000.000,00	Kab. Nunukan, Semua Kecamatan, Semua Kel/Desa	DANA BAGI HASIL (DBH)	-	Peningkatan Pertumbuhan Ekonomi Daerah	Dinas Pemberdayaan Masyarakat dan Desa		35.000.000,00	DINAS PEMBERDAYAAN MASYARAKAT DESA
	2.13.01.2.08.0003	Penyediaan Jasa Peralatan dan Perlengkapan Kantor														
			Jumlah Laporan Penyediaan Jasa Peralatan dan Perlengkapan Kantor yang Disediakan				1 Laporan	6.000.000,00	Kab. Nunukan, Semua Kecamatan, Semua Kel/Desa	DANA BAGI HASIL (DBH)	-	Peningkatan Pertumbuhan Ekonomi Daerah	Dinas Pemberdayaan Masyarakat dan Desa		7.000.000,00	DINAS PEMBERDAYAAN MASYARAKAT DESA
	2.13.01.2.08.0004	Penyediaan Jasa Pelayanan Umum Kantor														
			Jumlah Laporan Penyediaan Jasa Pelayanan Umum Kantor yang Disediakan				1 Laporan	550.000.000,00	Kab. Nunukan, Semua Kecamatan, Semua Kel/Desa	DANA BAGI HASIL (DBH)	-	Peningkatan Pertumbuhan Ekonomi Daerah	Dinas Pemberdayaan Masyarakat dan Desa		560.000.000,00	DINAS PEMBERDAYAAN MASYARAKAT DESA
	2.13.01.2.09	Pemeliharaan Barang Milik Daerah Penunjang Urusan Pemerintahan Daerah	Jumlah Unit Kerja Internal yang mendapatkan layanan pemeliharaan BMD	-			5 Unit Kerja	50.000.000,00			-	Peningkatan Pertumbuhan Ekonomi Daerah	Dinas Pemberdayaan Masyarakat dan Desa	-	55.000.000,00	DINAS PEMBERDAYAAN MASYARAKAT DESA
	2.13.01.2.09.0001	Penyediaan Jasa Pemeliharaan, Biaya Pemeliharaan, dan Pajak Kendaraan Perorangan Dinas atau Kendaraan Dinas Jabatan														
			Jumlah Kendaraan Perorangan Dinas atau Kendaraan Dinas Jabatan yang Dipelihara dan dibayarkan Pajaknya				5 Unit	50.000.000,00	Kab. Nunukan, Semua Kecamatan, Semua Kel/Desa	DANA BAGI HASIL (DBH)	-	Peningkatan Pertumbuhan Ekonomi Daerah	Dinas Pemberdayaan Masyarakat dan Desa		55.000.000,00	DINAS PEMBERDAYAAN MASYARAKAT DESA

		URUSAN / BIDANG URUSAN / PROGRAM /	INDIKATOR PROGRAM /	TARGET AKHIR PERIODE	REALISASI CAPAIAN	PRAKIRAAN CAPAIAN TARGET RENJA	CAPAIAN KINERJA DAN KERANGKA PENDANAAN					KELOMPOK	PRAKIRAAN MAJU RENCANA TAHUN 2027		PERANGKAT DAERAH
											PRIORITAS				

NO	KODE	KEGIATAN / SUB KEGIATAN	KEGIATAN / SUB KEGIATAN	RENSTRA OPD	RENJA OPD TAHUN 2024	OPD TAHUN 2025	TARGET 2026	PAGU INDIKATIF (Rp)	LOKASI	SUMBER DANA	NASIONAL	DAERAH	SASARAN	TARGET	PAGU INDIKATIF (Rp)	PENANGGUNG JAWAB
1	2	3	4	5	6	7	8	9	10	11	12	13	14	15	16	17
2.	**2.13.02**	**PROGRAM PENATAAN DESA**	**Presentase pengentasan desa Sangat tertinggal dan Desa Tertinggal**	**-**			**72,73 Persen**	**380.000.000,00**						**-**	**415.000.000,00**	
	2.13.02.2.01	Penyelenggaraan Penataan Desa	Jumlah Desa Yang Meningkat Statusnya Jumlah Desa Yang terfasilitasi Pernataan, Kewenangan, kode , Sarana dan Prasarana Desa	-			8 Desa 3 Desa	380.000.000,00			-	Peningkata n Pertumbu han Ekonomi Daerah	Dinas Pemberdayaan Masyarakat dan Desa	-	415.000.000,00	DINAS PEMBERDAYAAN MASYARAKAT DESA
	2.13.02.2.01.0001	Pembentukan, Penghapusan, Penggabungan, dan Perubahan Status Desa														
			Jumlah Desa yang Melakukan Pembentukan, Penghapusan, Penggabungan, dan Perubahan Status Desa				8 Desa	80.000.000,00	Kab. Nunukan, Semua Kecamatan, Semua Kel/Desa	DANA BAGI HASIL (DBH)	-	Peningkata n Pertumbu han Ekonomi Daerah	Dinas Pemberdayaan Masyarakat dan Desa		85.000.000,00	DINAS PEMBERDAYAAN MASYARAKAT DESA
	2.13.02.2.01.0002	Fasilitasi Tata Wilayah Desa														
			Jumlah Desa yang Terfasilitasi Penataan Wilayahnya				2 Desa	100.000.000,00	Kab. Nunukan, Semua Kecamatan, Semua Kel/Desa	DANA BAGI HASIL (DBH)	-	Peningkata n Pertumbu han Ekonomi Daerah	Dinas Pemberdayaan Masyarakat dan Desa		110.000.000,00	DINAS PEMBERDAYAAN MASYARAKAT DESA
	2.13.02.2.01.0004	Fasilitasi Penamaan dan Kode Desa														
			Jumlah Desa yang Terfasilitasi Penamaan dan Kode Desa				2 Desa	100.000.000,00	Kab. Nunukan, Semua Kecamatan, Semua Kel/Desa	DANA BAGI HASIL (DBH)	-	Peningkata n Pertumbu han Ekonomi Daerah	Dinas Pemberdayaan Masyarakat dan Desa		110.000.000,00	DINAS PEMBERDAYAAN MASYARAKAT DESA
	2.13.02.2.01.0006	Fasilitasi Sarana dan Prasarana Desa														
			Jumlah Sarana dan Prasarana Desa yang terfasilitasi				3 Unit	100.000.000,00	Kab. Nunukan, Semua Kecamatan, Semua Kel/Desa	DANA BAGI HASIL (DBH)	-	Peningkata n Pertumbu han Ekonomi Daerah	Dinas Pemberdayaan Masyarakat dan Desa		110.000.000,00	DINAS PEMBERDAYAAN MASYARAKAT DESA
3.	**2.13.03**	**PROGRAM PENINGKATAN KERJA SAMA DESA**	**Presentase desa yang melakukan kerjasama antara desa**	**-**			**51,72 Persen**	**350.000.000,00**						**-**	**375.000.000,00**	
	2.13.03.2.01	Fasilitasi Kerja Sama antar Desa	Jumlah desa yang terfasilitasi kerjasama antara desa	-			20 Desa	350.000.000,00			-	Peningkata n Pertumbu han Ekonomi Daerah	Dinas Pemberdayaan Masyarakat dan Desa	-	375.000.000,00	DINAS PEMBERDAYAAN MASYARAKAT DESA
	2.13.03.2.01.0001	Fasilitasi Kerja Sama Antar Desa dalam Kabupaten/Kota														
			Jumlah Dokumen Kerja Sama Antar Desa dalam Kabupaten/Kota				2 Dokumen	100.000.000,00	Kab. Nunukan, Semua Kecamatan, Semua Kel/Desa	DANA BAGI HASIL (DBH)	-	Peningkata n Pertumbu han Ekonomi Daerah	Dinas Pemberdayaan Masyarakat dan Desa		110.000.000,00	DINAS PEMBERDAYAAN MASYARAKAT DESA
	2.13.03.2.01.0002	Fasilitasi Kerja Sama Antar Desa dengan Pihak Ketiga dalam Kabupaten/Kota														

NO	KODE	URUSAN / BIDANG URUSAN / PROGRAM / KEGIATAN / SUB KEGIATAN	INDIKATOR PROGRAM / KEGIATAN / SUB KEGIATAN	TARGET AKHIR PERIODE RENSTRA OPD	REALISASI CAPAIAN RENJA OPD TAHUN 2024	PRAKIRAAN CAPAIAN TARGET RENJA OPD TAHUN 2025	CAPAIAN KINERJA DAN KERANGKA PENDANAAN						KELOMPOK SASARAN	PRAKIRAAN MAJU RENCANA TAHUN 2027		PERANGKAT DAERAH PENANGGUNG JAWAB
							TARGET 2026	PAGU INDIKATIF (Rp)	LOKASI	SUMBER DANA	PRIORITAS			TARGET	PAGU INDIKATIF (Rp)	
											NASIONAL	DAERAH				
1	2	3	4	5	6	7	8	9	10	11	12	13	14	15	16	17
			Jumlah Dokumen Kerja Sama Antar Desa dengan Pihak Ketiga dalam Kabupaten/Kota				2 Dokumen	70.000.000,00	Kab. Nunukan, Semua Kecamatan, Semua Kel/Desa	DANA BAGI HASIL (DBH)	-	Peningkata n Pertumbu han Ekonomi Daerah	Dinas Pemberdayaan Masyarakat dan Desa		75.000.000,00	DINAS PEMBERDAYAAN MASYARAKAT DESA
	2.13.03.2.01.0003	Fasilitasi Pembangunan Kawasan Perdesaan														
			Jumlah Dokumen Hasil Fasilitasi Pembangunan Kawasan Perdesaan				2 Dokumen	180.000.000,00	Kab. Nunukan, Semua Kecamatan, Semua Kel/Desa	DANA BAGI HASIL (DBH)	-	Peningkata n Pertumbu han Ekonomi Daerah	Dinas Pemberdayaan Masyarakat dan Desa		190.000.000,00	DINAS PEMBERDAYAAN MASYARAKAT DESA
4.	**2.13.04**	**PROGRAM ADMINISTRASI PEMERINTAHAN DESA**	**Presentase Admiistrasi Pemerintahan Desa yang Baik**	**-**			**73,28 Persen**	**630.000.000,00**						**-**	**695.000.000,00**	
	2.13.04.2.01	Pembinaan dan Pengawasan Penyelenggaraan Administrasi Pemerintahan Desa	Jumlah desa yang dibina dan pengawasan penyelenggaran admistrasi pemerintahan desa	-			5 Desa	630.000.000,00			-	Peningkata n Pertumbu han Ekonomi Daerah	Dinas Pemberdayaan Masyarakat dan Desa	-	695.000.000,00	DINAS PEMBERDAYAAN MASYARAKAT DESA
	2.13.04.2.01.0001	Fasilitasi Penyelenggaraan Administrasi Pemerintahan Desa														
			Jumlah Dokumen Penyelenggaraan Administrasi Pemerintahan Desa				1 Dokumen	40.000.000,00	Kab. Nunukan, Semua Kecamatan, Semua Kel/Desa	DANA BAGI HASIL (DBH)	-	Peningkata n Pertumbu han Ekonomi Daerah	Dinas Pemberdayaan Masyarakat dan Desa		45.000.000,00	DINAS PEMBERDAYAAN MASYARAKAT DESA
	2.13.04.2.01.0003	Fasilitasi Penyusunan Perencanaan Pembangunan Desa														
			Jumlah Dokumen Hasil Fasilitasi Penyusunan Perencanaan Pembangunan Desa				1 Dokumen	70.000.000,00	Kab. Nunukan, Semua Kecamatan, Semua Kel/Desa	DANA BAGI HASIL (DBH)	-	Peningkata n Pertumbu han Ekonomi Daerah	Dinas Pemberdayaan Masyarakat dan Desa		75.000.000,00	DINAS PEMBERDAYAAN MASYARAKAT DESA
	2.13.04.2.01.0004	Fasilitasi Pengelolaan Keuangan Desa														
			Jumlah Dokumen Hasil Fasilitasi Pengelolaan Keuangan Desa				1 Dokumen	50.000.000,00	Kab. Nunukan, Semua Kecamatan, Semua Kel/Desa	DANA BAGI HASIL (DBH)	-	Peningkata n Pertumbu han Ekonomi Daerah	Dinas Pemberdayaan Masyarakat dan Desa		55.000.000,00	DINAS PEMBERDAYAAN MASYARAKAT DESA
	2.13.04.2.01.0005	Pembinaan Peningkatan Kapasitas Aparatur Pemerintah Desa														
			Jumlah Aparatur Pemerintah Desa yang Mengikuti Pembinaan Peningkatan Kapasitas				40 Orang	50.000.000,00	Kab. Nunukan, Semua Kecamatan, Semua Kel/Desa	DANA BAGI HASIL (DBH)	-	Peningkata n Pertumbu han Ekonomi Daerah	Dinas Pemberdayaan Masyarakat dan Desa		55.000.000,00	DINAS PEMBERDAYAAN MASYARAKAT DESA
	2.13.04.2.01.0007	Evaluasi dan Pengawasan Peraturan Desa														
			Jumlah Dokumen Hasil Evaluasi dan Pengawasan Peraturan Desa				1 Dokumen	30.000.000,00	Kab. Nunukan, Semua Kecamatan, Semua Kel/Desa	DANA BAGI HASIL (DBH)	-	Peningkata n Pertumbu han Ekonomi Daerah	Dinas Pemberdayaan Masyarakat dan Desa		35.000.000,00	DINAS PEMBERDAYAAN MASYARAKAT DESA

	2.13.04.2.01.0008	Pembinaan dan Pemberdayaan BUM Desa dan Lembaga Kerja Sama antar Desa

NO	KODE	URUSAN / BIDANG URUSAN / PROGRAM / KEGIATAN / SUB KEGIATAN	INDIKATOR PROGRAM / KEGIATAN / SUB KEGIATAN	TARGET AKHIR PERIODE RENSTRA OPD	REALISASI CAPAIAN RENJA OPD TAHUN 2024	PRAKIRAAN CAPAIAN TARGET RENJA OPD TAHUN 2025	CAPAIAN KINERJA DAN KERANGKA PENDANAAN						KELOMPOK SASARAN	PRAKIRAAN MAJU RENCANA TAHUN 2027		PERANGKAT DAERAH PENANGGUNG JAWAB
							TARGET 2026	PAGU INDIKATIF (Rp)	LOKASI	SUMBER DANA	PRIORITAS			TARGET	PAGU INDIKATIF (Rp)	
											NASIONAL	DAERAH				
1	2	3	4	5	6	7	8	9	10	11	12	13	14	15	16	17
			Jumlah Dokumen Hasil Pembinaan dan Pemberdayaan BUM Desa dan Lembaga Kerja Sama antar Desa				2 Dokumen	50.000.000,00	Kab. Nunukan, Semua Kecamatan, Semua Kel/Desa	DANA BAGI HASIL (DBH)	-	Peningkata n Pertumbu han Ekonomi Daerah	Dinas Pemberdayaan Masyarakat dan Desa		55.000.000,00	DINAS PEMBERDAYAAN MASYARAKAT DESA
	2.13.04.2.01.0009	Penyelenggaraan Pemilihan, Pengangkatan dan Pemberhentian Kepala Desa														
			Jumlah Laporan Hasil Penyelenggaraan Pemilihan, Pengangkatan dan Pemberhentian Kepala Desa				1 Laporan	60.000.000,00	Kab. Nunukan, Semua Kecamatan, Semua Kel/Desa	DANA BAGI HASIL (DBH)	-	Peningkata n Pertumbu han Ekonomi Daerah	Dinas Pemberdayaan Masyarakat dan Desa		65.000.000,00	DINAS PEMBERDAYAAN MASYARAKAT DESA
	2.13.04.2.01.0011	Fasilitasi Penyusunan Profil Desa														
			Jumlah Dokumen Profil Desa yang tersusun				1 Dokumen	40.000.000,00	Kab. Nunukan, Semua Kecamatan, Semua Kel/Desa	DANA BAGI HASIL (DBH)	-	Peningkata n Pertumbu han Ekonomi Daerah	Dinas Pemberdayaan Masyarakat dan Desa		45.000.000,00	DINAS PEMBERDAYAAN MASYARAKAT DESA
	2.13.04.2.01.0012	Fasilitasi Manajemen Pemerintahan Desa														
			Jumlah Dokumen Hasil Fasilitasi Manajemen Pemerintahan Desa				1 Dokumen	20.000.000,00	Kab. Nunukan, Semua Kecamatan, Semua Kel/Desa	DANA BAGI HASIL (DBH)	-	Peningkata n Pertumbu han Ekonomi Daerah	Dinas Pemberdayaan Masyarakat dan Desa		25.000.000,00	DINAS PEMBERDAYAAN MASYARAKAT DESA
	2.13.04.2.01.0013	Fasilitasi Pengelolaan Aset Desa														
			Jumlah Dokumen Hasil Fasilitasi Pengelolaan Aset Desa				1 Dokumen	50.000.000,00	Kab. Nunukan, Semua Kecamatan, Semua Kel/Desa	DANA BAGI HASIL (DBH)	-	Peningkata n Pertumbu han Ekonomi Daerah	Dinas Pemberdayaan Masyarakat dan Desa		55.000.000,00	DINAS PEMBERDAYAAN MASYARAKAT DESA
	2.13.04.2.01.0014	Pembinaan Peningkatan Kapasitas Anggota BPD														
			Jumlah Anggota BPD yang Mengikuti Pembinaan Peningkatan Kapasitas				40 Orang	80.000.000,00	Kab. Nunukan, Semua Kecamatan, Semua Kel/Desa	DANA BAGI HASIL (DBH)	-	Peningkata n Pertumbu han Ekonomi Daerah	Dinas Pemberdayaan Masyarakat dan Desa		85.000.000,00	DINAS PEMBERDAYAAN MASYARAKAT DESA
	2.13.04.2.01.0016	Fasilitasi Pembinaan Laporan Kepala Desa														
			Jumlah Laporan Hasil Fasilitasi Pembinaan Laporan Kepala Desa				2 Laporan	40.000.000,00	Kab. Nunukan, Semua Kecamatan, Semua Kel/Desa	DANA BAGI HASIL (DBH)	-	Peningkata n Pertumbu han Ekonomi Daerah	Dinas Pemberdayaan Masyarakat dan Desa		45.000.000,00	DINAS PEMBERDAYAAN MASYARAKAT DESA
	2.13.04.2.01.0018	Fasilitasi Evaluasi Perkembangan Desa serta Lomba Desa dan Kelurahan														

			Jumlah Dokumen Hasil Evaluasi Perkembangan Desa serta Lomba Desa dan Kelurahan				2 Dokumen	50.000.000,00	Kab. Nunukan, Semua Kecamatan, Semua Kel/Desa	DANA BAGI HASIL (DBH)	-	Peningkata n Pertumbu han Ekonomi Daerah	Dinas Pemberdayaan Masyarakat dan Desa		55.000.000,00	DINAS PEMBERDAYAAN MASYARAKAT DESA

NO	KODE	URUSAN / BIDANG URUSAN / PROGRAM / KEGIATAN / SUB KEGIATAN	INDIKATOR PROGRAM / KEGIATAN / SUB KEGIATAN	TARGET AKHIR PERIODE RENSTRA OPD	REALISASI CAPAIAN RENJA OPD TAHUN 2024	PRAKIRAAN CAPAIAN TARGET RENJA OPD TAHUN 2025	CAPAIAN KINERJA DAN KERANGKA PENDANAAN						KELOMPOK SASARAN	PRAKIRAAN MAJU RENCANA TAHUN 2027		PERANGKAT DAERAH PENANGGUNG JAWAB
							TARGET 2026	PAGU INDIKATIF (Rp)	LOKASI	SUMBER DANA	PRIORITAS			TARGET	PAGU INDIKATIF (Rp)	
											NASIONAL	DAERAH				
1	2	3	4	5	6	7	8	9	10	11	12	13	14	15	16	17
5.	**2.13.05**	**PROGRAM PEMBERDAYAAN LEMBAGA KEMASYARAKATAN, LEMBAGA ADAT DAN MASYARAKAT HUKUM ADAT**	**Presentase Lembaga Kemasyarakatan , lembaga adat dan Masyarakat Hukum Adat yang diberdayakan**	**-**			**51,49 Persen**	**1.330.000.000,00**						**-**	**1.375.000.000,00**	
	2.13.05.2.01	Pemberdayaan Lembaga Kemasyarakatan yang Bergerak di Bidang Pemberdayaan Desa dan Lembaga Adat Tingkat Daerah Kabupaten/Kota serta Pemberdayaan Masyarakat Hukum Adat yang Masyarakat Pelakunya Hukum Adat yang Sama dalam Daerah Kabupaten/Kota	Jumlah Lembaga Kemasyarakatan , lembaga adat dan Masyarakat Hukum Adat yang diberdayakan	-			50 LKD/LAD	1.330.000.000,00			-	Peningkata n Pertumbu han Ekonomi Daerah	Dinas Pemberdayaan Masyarakat dan Desa	-	1.375.000.000,00	DINAS PEMBERDAYAAN MASYARAKAT DESA
	2.13.05.2.01.0001	Identifikasi dan Inventarisasi Masyarakat Hukum Adat														
			Jumlah Dokumen Hasil Identifikasi dan Inventarisasi Masyarakat Hukum Adat				1 Dokumen	100.000.000,00	Kab. Nunukan, Semua Kecamatan, Semua Kel/Desa	DANA BAGI HASIL (DBH)	-	Peningkata n Pertumbu han Ekonomi Daerah	Dinas Pemberdayaan Masyarakat dan Desa		110.000.000,00	DINAS PEMBERDAYAAN MASYARAKAT DESA
	2.13.05.2.01.0002	Fasilitasi Penataan, Pemberdayaan dan Pendayagunaan Kelembagaan Lembaga Kemasyarakatan Desa/Kelurahan (RT, RW, PKK, Posyandu, LPM, dan Karang Taruna), Lembaga Adat Desa/Kelurahan dan Masyarakat Hukum Adat														
			Jumlah Dokumen Hasil Penataan, Pemberdayaan dan Pendayagunaan Kelembagaan Lembaga Kemasyarakatan Desa/Kelurahan (RT, RW, PKK, Posyandu, LPM, dan Karang Taruna), Lembaga Adat Desa/Kelurahan dan Masyarakat Hukum Adat				2 Dokumen	500.000.000,00	Kab. Nunukan, Semua Kecamatan, Semua Kel/Desa	DANA BAGI HASIL (DBH)	-	Peningkata n Pertumbu han Ekonomi Daerah	Dinas Pemberdayaan Masyarakat dan Desa		510.000.000,00	DINAS PEMBERDAYAAN MASYARAKAT DESA
	2.13.05.2.01.0003	Peningkatan Kapasitas Kelembagaan Lembaga Kemasyarakatan Desa/Kelurahan (RT, RW, PKK, Posyandu, LPM, dan Karang Taruna), Lembaga Adat Desa/Kelurahan dan Masyarakat Hukum Adat														

			Jumlah Lembaga Kemasyarakatan Desa/Kelurahan (RT, RW, PKK, Posyandu, LPM, dan Karang Taruna), Lembaga Adat Desa/Kelurahan dan Masyarakat Hukum Adat yang Ditingkatkan Kapasitasnya				3 Lembaga	150.000.000,00	Kab. Nunukan, Semua Kecamatan, Semua Kel/Desa	DANA BAGI HASIL (DBH)	-	Peningkatan Pertumbuhan Ekonomi Daerah	Dinas Pemberdayaan Masyarakat dan Desa		160.000.000,00	DINAS PEMBERDAYAAN MASYARAKAT DESA
	2.13.05.2.01.0006	Fasilitasi Pemerintah Desa dalam Pemanfaatan Teknologi Tepat Guna														
			Jumlah Laporan Hasil Fasilitasi Pemerintah Desa dalam Pemanfaatan Teknologi Tepat Guna				2 Laporan	80.000.000,00	Kab. Nunukan, Semua Kecamatan, Semua Kel/Desa	DANA BAGI HASIL (DBH)	-	Peningkatan Pertumbuhan Ekonomi Daerah	Dinas Pemberdayaan Masyarakat dan Desa		85.000.000,00	DINAS PEMBERDAYAAN MASYARAKAT DESA
	2.13.05.2.01.0009	Fasilitasi Tim Penggerak PKK dalam Penyelenggaraan Gerakan Pemberdayaan Masyarakat dan Kesejahteraan Keluarga														

NO	KODE	URUSAN / BIDANG URUSAN / PROGRAM / KEGIATAN / SUB KEGIATAN	INDIKATOR PROGRAM / KEGIATAN / SUB KEGIATAN	TARGET AKHIR PERIODE RENSTRA OPD	REALISASI CAPAIAN RENJA OPD TAHUN 2024	PRAKIRAAN CAPAIAN TARGET RENJA OPD TAHUN 2025	CAPAIAN KINERJA DAN KERANGKA PENDANAAN						KELOMPOK SASARAN	PRAKIRAAN MAJU RENCANA TAHUN 2027		PERANGKAT DAERAH PENANGGUNG JAWAB
							TARGET 2026	PAGU INDIKATIF (Rp)	LOKASI	SUMBER DANA	PRIORITAS			TARGET	PAGU INDIKATIF (Rp)	
											NASIONAL	DAERAH				
1	2	3	4	5	6	7	8	9	10	11	12	13	14	15	16	17
			Jumlah Dokumen Hasil Fasilitasi Tim Penggerak PKK dalam Penyelenggaraan Gerakan Pemberdayaan Masyarakat dan Kesejahteraan Keluarga				1 Dokumen	500.000.000,00	Kab. Nunukan, Semua Kecamatan, Semua Kel/Desa	DANA BAGI HASIL (DBH)	-	Peningkatan Pertumbuhan Ekonomi Daerah	Dinas Pemberdayaan Masyarakat dan Desa		510.000.000,00	DINAS PEMBERDAYAAN MASYARAKAT DESA
		DINAS PERHUBUNGAN						**0,00**							**0,00**	
	2	**URUSAN PEMERINTAHAN WAJIB YANG TIDAK BERKAITAN DENGAN PELAYANAN DASAR**						**0,00**							**0,00**	
	2.15	**URUSAN PEMERINTAHAN BIDANG PERHUBUNGAN**						**0,00**							**0,00**	
I.	**2.15.01**	**PROGRAM PENUNJANG URUSAN PEMERINTAHAN DAERAH KABUPATEN/KOTA**	**Persentase tingkat capaian keberhasilan pelaksanaan tata kelola administrasi, perencanaan, dan keuangan perangkat daerah**	**-**			**100 Persen**	**0,00**						**-**	**0,00**	

	2.15.01.2.01	Perencanaan, Penganggaran, dan Evaluasi Kinerja Perangkat Daerah	Persentase Kegiatan Perencanaan, Penganggaran, dan Evaluasi Kinerja Perangkat Daerah Yang Berkualitas	-			100 Persen	0,00			Melanjutkan pengembangan infrastruktur dan meningkatkan lapangan kerja yang berkualitas, mendorong kewirausahaan, mengembangkan industri kreatif serta mengembangkan agromaritim industri di sentra produksi melalui peran aktif koperasi.	Percepatan Pembangunan Infrastruktur Pelayanan Dasar	ASN Dishub	-	0,00	DINAS PERHUBUNGAN
	2.15.01.2.01.0001	Penyusunan Dokumen Perencanaan Perangkat Daerah														

NO	KODE	URUSAN / BIDANG URUSAN / PROGRAM / KEGIATAN / SUB KEGIATAN	INDIKATOR PROGRAM / KEGIATAN / SUB KEGIATAN	TARGET AKHIR PERIODE RENSTRA OPD	REALISASI CAPAIAN RENJA OPD TAHUN 2024	PRAKIRAAN CAPAIAN TARGET RENJA OPD TAHUN 2025	CAPAIAN KINERJA DAN KERANGKA PENDANAAN						KELOMPOK SASARAN	PRAKIRAAN MAJU RENCANA TAHUN 2027		PERANGKAT DAERAH PENANGGUNG JAWAB
							TARGET 2026	PAGU INDIKATIF (Rp)	LOKASI	SUMBER DANA	PRIORITAS			TARGET	PAGU INDIKATIF (Rp)	
											NASIONAL	DAERAH				
1	2	3	4	5	6	7	8	9	10	11	12	13	14	15	16	17
			Jumlah Dokumen Perencanaan Perangkat Daerah				2 Dokumen	0,00	Kab. Nunukan, Semua Kecamatan, Semua Kel/Desa	DANA BAGI HASIL (DBH)	Melanjutkan pengembangan infrastruktur dan meningkatkan lapangan kerja yang berkualitas, mendorong kewirausahaan, mengembangkan industri kreatif serta mengembangkan agromaritim industri di sentra produksi melalui peran aktif koperasi.	Percepatan Pembangunan Infrastruktur Pelayanan Dasar	ASN Dishub		0,00	DINAS PERHUBUNGAN
	2.15.01.2.01.0006	Koordinasi dan Penyusunan Laporan Capaian Kinerja dan Ikhtisar Realisasi Kinerja SKPD														
			Jumlah Laporan Capaian Kinerja dan Ikhtisar Realisasi Kinerja SKPD dan Laporan Hasil Koordinasi Penyusunan Laporan Capaian Kinerja dan Ikhtisar Realisasi Kinerja SKPD				3 Laporan	0,00	Kab. Nunukan, Semua Kecamatan, Semua Kel/Desa	DANA BAGI HASIL (DBH)	Melanjutkan pengembangan infrastruktur dan meningkatkan lapangan kerja yang berkualitas, mendorong kewirausahaan, mengembangkan industri kreatif serta mengembangkan agromaritim industri di sentra produksi melalui peran aktif koperasi.	Percepatan Pembangunan Infrastruktur Pelayanan Dasar	ASN Dishub		0,00	DINAS PERHUBUNGAN
	2.15.01.2.01.0007	Evaluasi Kinerja Perangkat Daerah														

NO	KODE	URUSAN / BIDANG URUSAN / PROGRAM / KEGIATAN / SUB KEGIATAN	INDIKATOR PROGRAM / KEGIATAN / SUB KEGIATAN	TARGET AKHIR PERIODE RENSTRA OPD	REALISASI CAPAIAN RENJA OPD TAHUN 2024	PRAKIRAAN CAPAIAN TARGET RENJA OPD TAHUN 2025	CAPAIAN KINERJA DAN KERANGKA PENDANAAN						KELOMPOK SASARAN	PRAKIRAAN MAJU RENCANA TAHUN 2027		PERANGKAT DAERAH PENANGGUNG JAWAB
							TARGET 2026	PAGU INDIKATIF (Rp)	LOKASI	SUMBER DANA	PRIORITAS			TARGET	PAGU INDIKATIF (Rp)	
											NASIONAL	DAERAH				
1	2	3	4	5	6	7	8	9	10	11	12	13	14	15	16	17
			Jumlah Laporan Evaluasi Kinerja Perangkat Daerah				4 Laporan	0,00	Kab. Nunukan, Semua Kecamatan, Semua Kel/Desa	DANA BAGI HASIL (DBH)	Melanjutkan pengembangan infrastruktur dan meningkatkan lapangan kerja yang berkualitas, mendorong kewirausahaan, mengembangkan industri kreatif serta mengembangkan agromaritim industri di sentra produksi melalui peran aktif koperasi.	Percepatan Pembangunan Infrastruktur Pelayanan Dasar	ASN Dishub		0,00	DINAS PERHUBUNGAN
	2.15.01.2.02	Administrasi Keuangan Perangkat Daerah	Persentase Kegiatan Administrasi Keuangan Perangkat Daerah	-			100 Persen	0,00			Melanjutkan pengembangan infrastruktur dan meningkatkan lapangan kerja yang berkualitas, mendorong kewirausahaan, mengembangkan industri kreatif serta mengembangkan agromaritim industri di sentra produksi melalui peran aktif koperasi.	Percepatan Pembangunan Infrastruktur Pelayanan Dasar	ASN Dishub	-	0,00	DINAS PERHUBUNGAN
	2.15.01.2.02.0001	Penyediaan Gaji dan Tunjangan ASN														

NO	KODE	URUSAN / BIDANG URUSAN / PROGRAM / KEGIATAN / SUB KEGIATAN	INDIKATOR PROGRAM / KEGIATAN / SUB KEGIATAN	TARGET AKHIR PERIODE RENSTRA OPD	REALISASI CAPAIAN RENJA OPD TAHUN 2024	PRAKIRAAN CAPAIAN TARGET RENJA OPD TAHUN 2025	CAPAIAN KINERJA DAN KERANGKA PENDANAAN						KELOMPOK SASARAN	PRAKIRAAN MAJU RENCANA TAHUN 2027		PERANGKAT DAERAH PENANGGUNG JAWAB
							TARGET 2026	PAGU INDIKATIF (Rp)	LOKASI	SUMBER DANA	PRIORITAS			TARGET	PAGU INDIKATIF (Rp)	
											NASIONAL	DAERAH				
1	2	3	4	5	6	7	8	9	10	11	12	13	14	15	16	17
			Jumlah Orang yang Menerima Gaji dan Tunjangan ASN				54 Orang/bulan	0,00	Kab. Nunukan, Semua Kecamatan, Semua Kel/Desa	DANA ALOKASI UMUM (DAU)	Melanjutkan pengembangan infrastruktur dan meningkatkan lapangan kerja yang berkualitas, mendorong kewirausahaan, mengembangkan industri kreatif serta mengembangkan agromaritim industri di sentra produksi melalui peran aktif koperasi.	Percepatan Pembangunan Infrastruktur Pelayanan Dasar	ASN Dishub		0,00	DINAS PERHUBUNGAN
	2.15.01.2.05	Administrasi Kepegawaian Perangkat Daerah	Persentase Kegiatan Administrasi Kepegawaian Perangkat Daerah	-			100 Persen	0,00			Melanjutkan pengembangan infrastruktur dan meningkatkan lapangan kerja yang berkualitas, mendorong kewirausahaan, mengembangkan industri kreatif serta mengembangkan agromaritim industri di sentra produksi melalui peran aktif koperasi.	Percepatan Pembangunan Infrastruktur Pelayanan Dasar	ASN Dishub	-	0,00	DINAS PERHUBUNGAN
	2.15.01.2.05.0009	Pendidikan dan Pelatihan Pegawai Berdasarkan Tugas dan Fungsi														

NO	KODE	URUSAN / BIDANG URUSAN / PROGRAM / KEGIATAN / SUB KEGIATAN	INDIKATOR PROGRAM / KEGIATAN / SUB KEGIATAN	TARGET AKHIR PERIODE RENSTRA OPD	REALISASI CAPAIAN RENJA OPD TAHUN 2024	PRAKIRAAN CAPAIAN TARGET RENJA OPD TAHUN 2025	CAPAIAN KINERJA DAN KERANGKA PENDANAAN						KELOMPOK SASARAN	PRAKIRAAN MAJU RENCANA TAHUN 2027		PERANGKAT DAERAH PENANGGUNG JAWAB
							TARGET 2026	PAGU INDIKATIF (Rp)	LOKASI	SUMBER DANA	PRIORITAS			TARGET	PAGU INDIKATIF (Rp)	
											NASIONAL	DAERAH				
1	2	3	4	5	6	7	8	9	10	11	12	13	14	15	16	17
			Jumlah Pegawai Berdasarkan Tugas dan Fungsi yang Mengikuti Pendidikan dan Pelatihan				9 Orang	0,00	Kab. Nunukan, Semua Kecamatan, Semua Kel/Desa	DANA BAGI HASIL (DBH)	Melanjutkan pengembangan infrastruktur dan meningkatkan lapangan kerja yang berkualitas, mendorong kewirausahaan, mengembangkan industri kreatif serta mengembangkan agromaritim industri di sentra produksi melalui peran aktif koperasi.	Percepatan Pembangunan Infrastruktur Pelayanan Dasar	ASN Dishub		0,00	DINAS PERHUBUNGAN
	2.15.01.2.06	Administrasi Umum Perangkat Daerah	Persentase Kegiatan Administrasi Umum Perangkat Daerah	-			100 Persen	0,00			Melanjutkan pengembangan infrastruktur dan meningkatkan lapangan kerja yang berkualitas, mendorong kewirausahaan, mengembangkan industri kreatif serta mengembangkan agromaritim industri di sentra produksi melalui peran aktif koperasi.	Percepatan Pembangunan Infrastruktur Pelayanan Dasar	ASN Dishub	-	0,00	DINAS PERHUBUNGAN
	2.15.01.2.06.0001	Penyediaan Komponen Instalasi Listrik/Penerangan Bangunan Kantor														

NO	KODE	URUSAN / BIDANG URUSAN / PROGRAM / KEGIATAN / SUB KEGIATAN	INDIKATOR PROGRAM / KEGIATAN / SUB KEGIATAN	TARGET AKHIR PERIODE RENSTRA OPD	REALISASI CAPAIAN RENJA OPD TAHUN 2024	PRAKIRAAN CAPAIAN TARGET RENJA OPD TAHUN 2025	CAPAIAN KINERJA DAN KERANGKA PENDANAAN						KELOMPOK SASARAN	PRAKIRAAN MAJU RENCANA TAHUN 2027		PERANGKAT DAERAH PENANGGUNG JAWAB
							TARGET 2026	PAGU INDIKATIF (Rp)	LOKASI	SUMBER DANA	PRIORITAS			TARGET	PAGU INDIKATIF (Rp)	
											NASIONAL	DAERAH				
1	2	3	4	5	6	7	8	9	10	11	12	13	14	15	16	17
			Jumlah Paket Komponen Instalasi Listrik/Penerangan Bangunan Kantor yang Disediakan				7 Paket	0,00	Kab. Nunukan, Semua Kecamatan, Semua Kel/Desa	DANA BAGI HASIL (DBH)	Melanjutkan pengembangan infrastruktur dan meningkatkan lapangan kerja yang berkualitas, mendorong kewirausahaan, mengembangkan industri kreatif serta mengembangkan agromaritim industri di sentra produksi melalui peran aktif koperasi.	Percepatan Pembangunan Infrastruktur Pelayanan Dasar	ASN Dishub		0,00	DINAS PERHUBUNGAN
	2.15.01.2.06.0002	Penyediaan Peralatan dan Perlengkapan Kantor														
			Jumlah Paket Peralatan dan Perlengkapan Kantor yang Disediakan				10 Paket	0,00	Kab. Nunukan, Semua Kecamatan, Semua Kel/Desa	DANA BAGI HASIL (DBH)	Melanjutkan pengembangan infrastruktur dan meningkatkan lapangan kerja yang berkualitas, mendorong kewirausahaan, mengembangkan industri kreatif serta mengembangkan agromaritim industri di sentra produksi melalui peran aktif koperasi.	Percepatan Pembangunan Infrastruktur Pelayanan Dasar	ASN Dishub		0,00	DINAS PERHUBUNGAN
	2.15.01.2.06.0004	Penyediaan Bahan Logistik Kantor														

NO	KODE	URUSAN / BIDANG URUSAN / PROGRAM / KEGIATAN / SUB KEGIATAN	INDIKATOR PROGRAM / KEGIATAN / SUB KEGIATAN	TARGET AKHIR PERIODE RENSTRA OPD	REALISASI CAPAIAN RENJA OPD TAHUN 2024	PRAKIRAAN CAPAIAN TARGET RENJA OPD TAHUN 2025	CAPAIAN KINERJA DAN KERANGKA PENDANAAN						KELOMPOK SASARAN	PRAKIRAAN MAJU RENCANA TAHUN 2027		PERANGKAT DAERAH PENANGGUNG JAWAB
							TARGET 2026	PAGU INDIKATIF (Rp)	LOKASI	SUMBER DANA	PRIORITAS			TARGET	PAGU INDIKATIF (Rp)	
											NASIONAL	DAERAH				
1	2	3	4	5	6	7	8	9	10	11	12	13	14	15	16	17
			Jumlah Paket Bahan Logistik Kantor yang Disediakan				30 Paket	0,00	Kab. Nunukan, Semua Kecamatan, Semua Kel/Desa	DANA BAGI HASIL (DBH)	Melanjutkan pengembangan infrastruktur dan meningkatkan lapangan kerja yang berkualitas, mendorong kewirausahaan, mengembangkan industri kreatif serta mengembangkan agromaritim industri di sentra produksi melalui peran aktif koperasi.	Percepatan Pembangunan Infrastruktur Pelayanan Dasar	ASN Dishub		0,00	DINAS PERHUBUNGAN
	2.15.01.2.06.0009	Penyelenggaraan Rapat Koordinasi dan Konsultasi SKPD														
			Jumlah Laporan Penyelenggaraan Rapat Koordinasi dan Konsultasi SKPD				20 Laporan	0,00	Kab. Nunukan, Semua Kecamatan, Semua Kel/Desa	DANA BAGI HASIL (DBH)	Melanjutkan pengembangan infrastruktur dan meningkatkan lapangan kerja yang berkualitas, mendorong kewirausahaan, mengembangkan industri kreatif serta mengembangkan agromaritim industri di sentra produksi melalui peran aktif koperasi.	Percepatan Pembangunan Infrastruktur Pelayanan Dasar	ASN Dishub		0,00	DINAS PERHUBUNGAN

NO	KODE	URUSAN / BIDANG URUSAN / PROGRAM / KEGIATAN / SUB KEGIATAN	INDIKATOR PROGRAM / KEGIATAN / SUB KEGIATAN	TARGET AKHIR PERIODE RENSTRA OPD	REALISASI CAPAIAN RENJA OPD TAHUN 2024	PRAKIRAAN CAPAIAN TARGET RENJA OPD TAHUN 2025	CAPAIAN KINERJA DAN KERANGKA PENDANAAN						KELOMPOK SASARAN	PRAKIRAAN MAJU RENCANA TAHUN 2027		PERANGKAT DAERAH PENANGGUNG JAWAB
							TARGET 2026	PAGU INDIKATIF (Rp)	LOKASI	SUMBER DANA	PRIORITAS			TARGET	PAGU INDIKATIF (Rp)	
											NASIONAL	DAERAH				
1	2	3	4	5	6	7	8	9	10	11	12	13	14	15	16	17
	2.15.01.2.08	Penyediaan Jasa Penunjang Urusan Pemerintahan Daerah	Persentase Kegiatan Penyediaan Jasa Penunjang Urusan Pemerintahan Daerah	-			100 Persen	0,00			Melanjutkan pengembangan infrastruktur dan meningkatkan lapangan kerja yang berkualitas, mendorong kewirausahaan, mengembangkan industri kreatif serta mengembangkan agromaritim industri di sentra produksi melalui peran aktif koperasi.	Percepatan Pembangunan Infrastruktur Pelayanan Dasar	ASN Dishub	-	0,00	DINAS PERHUBUNGAN
	2.15.01.2.08.0002	Penyediaan Jasa Komunikasi, Sumber Daya Air dan Listrik														
			Jumlah Laporan Penyediaan Jasa Komunikasi, Sumber Daya Air dan Listrik yang Disediakan				12 Laporan	0,00	Kab. Nunukan, Semua Kecamatan, Semua Kel/Desa	DANA BAGI HASIL (DBH)	Melanjutkan pengembangan infrastruktur dan meningkatkan lapangan kerja yang berkualitas, mendorong kewirausahaan, mengembangkan industri kreatif serta mengembangkan agromaritim industri di sentra produksi melalui peran aktif koperasi.	Percepatan Pembangunan Infrastruktur Pelayanan Dasar	ASN Dishub		0,00	DINAS PERHUBUNGAN
	2.15.01.2.08.0004	Penyediaan Jasa Pelayanan Umum Kantor														

NO	KODE	URUSAN / BIDANG URUSAN / PROGRAM / KEGIATAN / SUB KEGIATAN	INDIKATOR PROGRAM / KEGIATAN / SUB KEGIATAN	TARGET AKHIR PERIODE RENSTRA OPD	REALISASI CAPAIAN RENJA OPD TAHUN 2024	PRAKIRAAN CAPAIAN TARGET RENJA OPD TAHUN 2025	CAPAIAN KINERJA DAN KERANGKA PENDANAAN						KELOMPOK SASARAN	PRAKIRAAN MAJU RENCANA TAHUN 2027		PERANGKAT DAERAH PENANGGUNG JAWAB
							TARGET 2026	PAGU INDIKATIF (Rp)	LOKASI	SUMBER DANA	PRIORITAS			TARGET	PAGU INDIKATIF (Rp)	
											NASIONAL	DAERAH				
1	2	3	4	5	6	7	8	9	10	11	12	13	14	15	16	17
			Jumlah Laporan Penyediaan Jasa Pelayanan Umum Kantor yang Disediakan				12 Laporan	0,00	Kab. Nunukan, Semua Kecamatan, Semua Kel/Desa	DANA BAGI HASIL (DBH)	Melanjutkan pengembangan infrastruktur dan meningkatkan lapangan kerja yang berkualitas, mendorong kewirausahaan, mengembangkan industri kreatif serta mengembangkan agromaritim industri di sentra produksi melalui peran aktif koperasi.	Percepatan Pembangunan Infrastruktur Pelayanan Dasar	ASN Dishub		0,00	DINAS PERHUBUNGAN
	2.15.01.2.09	Pemeliharaan Barang Milik Daerah Penunjang Urusan Pemerintahan Daerah	Persentase Kegiatan Pemeliharaan Barang Milik Daerah Penunjang Urusan Pemerintahan Daerah	-			100 Persen	0,00			Melanjutkan pengembangan infrastruktur dan meningkatkan lapangan kerja yang berkualitas, mendorong kewirausahaan, mengembangkan industri kreatif serta mengembangkan agromaritim industri di sentra produksi melalui peran aktif koperasi.	Percepatan Pembangunan Infrastruktur Pelayanan Dasar	ASN Dishub	-	0,00	DINAS PERHUBUNGAN
	2.15.01.2.09.0001	Penyediaan Jasa Pemeliharaan, Biaya Pemeliharaan, dan Pajak Kendaraan Perorangan Dinas atau Kendaraan Dinas Jabatan														

NO	KODE	URUSAN / BIDANG URUSAN / PROGRAM / KEGIATAN / SUB KEGIATAN	INDIKATOR PROGRAM / KEGIATAN / SUB KEGIATAN	TARGET AKHIR PERIODE RENSTRA OPD	REALISASI CAPAIAN RENJA OPD TAHUN 2024	PRAKIRAAN CAPAIAN TARGET RENJA OPD TAHUN 2025	CAPAIAN KINERJA DAN KERANGKA PENDANAAN						KELOMPOK SASARAN	PRAKIRAAN MAJU RENCANA TAHUN 2027		PERANGKAT DAERAH PENANGGUNG JAWAB
							TARGET 2026	PAGU INDIKATIF (Rp)	LOKASI	SUMBER DANA	PRIORITAS			TARGET	PAGU INDIKATIF (Rp)	
											NASIONAL	DAERAH				
1	2	3	4	5	6	7	8	9	10	11	12	13	14	15	16	17
			Jumlah Kendaraan Perorangan Dinas atau Kendaraan Dinas Jabatan yang Dipelihara dan dibayarkan Pajaknya				6 Unit	0,00	Kab. Nunukan, Semua Kecamatan, Semua Kel/Desa	DANA BAGI HASIL (DBH)	Melanjutkan pengembangan infrastruktur dan meningkatkan lapangan kerja yang berkualitas, mendorong kewirausahaan, mengembangkan industri kreatif serta mengembangkan agromaritim industri di sentra produksi melalui peran aktif koperasi.	Percepatan Pembangunan Infrastruktur Pelayanan Dasar	ASN Dishub		0,00	DINAS PERHUBUNGAN
	2.15.01.2.09.0006	Pemeliharaan Peralatan dan Mesin Lainnya														
			Jumlah Peralatan dan Mesin Lainnya yang Dipelihara				5 Unit	0,00	Kab. Nunukan, Semua Kecamatan, Semua Kel/Desa	DANA BAGI HASIL (DBH)	Melanjutkan pengembangan infrastruktur dan meningkatkan lapangan kerja yang berkualitas, mendorong kewirausahaan, mengembangkan industri kreatif serta mengembangkan agromaritim industri di sentra produksi melalui peran aktif koperasi.	Percepatan Pembangunan Infrastruktur Pelayanan Dasar	ASN Dishub		0,00	DINAS PERHUBUNGAN
	2.15.01.2.09.0009	Pemeliharaan/Rehabilitasi Gedung Kantor dan Bangunan Lainnya														

NO	KODE	URUSAN / BIDANG URUSAN / PROGRAM / KEGIATAN / SUB KEGIATAN	INDIKATOR PROGRAM / KEGIATAN / SUB KEGIATAN	TARGET AKHIR PERIODE RENSTRA OPD	REALISASI CAPAIAN RENJA OPD TAHUN 2024	PRAKIRAAN CAPAIAN TARGET RENJA OPD TAHUN 2025	CAPAIAN KINERJA DAN KERANGKA PENDANAAN						KELOMPOK SASARAN	PRAKIRAAN MAJU RENCANA TAHUN 2027		PERANGKAT DAERAH PENANGGUNG JAWAB
							TARGET 2026	PAGU INDIKATIF (Rp)	LOKASI	SUMBER DANA	PRIORITAS			TARGET	PAGU INDIKATIF (Rp)	
											NASIONAL	DAERAH				
1	2	3	4	5	6	7	8	9	10	11	12	13	14	15	16	17
			Jumlah Gedung Kantor dan Bangunan Lainnya yang Dipelihara/Direhabilitasi				1 Unit	0,00	Kab. Nunukan, Semua Kecamatan, Semua Kel/Desa	DANA BAGI HASIL (DBH)	Melanjutkan pengembangan infrastruktur dan meningkatkan lapangan kerja yang berkualitas, mendorong kewirausahaan, mengembangkan industri kreatif serta mengembangkan agromaritim industri di sentra produksi melalui peran aktif koperasi.	Percepatan Pembangunan Infrastruktur Pelayanan Dasar	ASN Dishub		0,00	DINAS PERHUBUNGAN
2.	**2.15.02**	**PROGRAM PENYELENGGARAAN LALU LINTAS DAN ANGKUTAN JALAN (LLAJ)**	**-**	**-**			**-**	**0,00**						**-**	**0,00**	
	2.15.02.2.02	Penyediaan Perlengkapan Jalan di Jalan Kabupaten/Kota	Jumlah pemasangan perlengkapan jalan	-			8 Jenis	0,00			-	Percepatan Pembangunan Infrastruktur Pelayanan Dasar	-	-	0,00	DINAS PERHUBUNGAN
	2.15.02.2.02.0001	Pembangunan Prasarana Jalan di Jalan Kabupaten/Kota														
			Jumlah Prasarana Jalan di Jalan Kabupaten/Kota yang Terbangun				1 Unit	0,00	Kab. Nunukan, Semua Kecamatan, Semua Kel/Desa	DANA BAGI HASIL (DBH)	-	Percepatan Pembangunan Infrastruktur Pelayanan Dasar	-		0,00	DINAS PERHUBUNGAN
	2.15.02.2.02.0002	Penyediaan Perlengkapan Jalan di Jalan Kabupaten/Kota														
			Jumlah Perlengkapan Jalan di Jalan Kabupaten/Kota yang Tersedia				2 Unit	0,00	Kab. Nunukan, Semua Kecamatan, Semua Kel/Desa	DANA BAGI HASIL (DBH)	-	Percepatan Pembangunan Infrastruktur Pelayanan Dasar	-		0,00	DINAS PERHUBUNGAN
	2.15.02.2.02.0003	Rehabilitasi dan Pemeliharaan Prasarana Jalan														

			Jumlah Prasarana Jalan yang Terehabilitasi dan Terpelihara				1 Unit	0,00	Kab. Nunukan, Semua Kecamatan, Semua Kel/Desa	DANA BAGI HASIL (DBH)	-	Percepatan Pembangunan Infrastruktur Pelayanan Dasar	-		0,00	DINAS PERHUBUNGAN
	2.15.02.2.02.0004	Rehabilitasi dan Pemeliharaan Perlengkapan Jalan														

NO	KODE	URUSAN / BIDANG URUSAN / PROGRAM / KEGIATAN / SUB KEGIATAN	INDIKATOR PROGRAM / KEGIATAN / SUB KEGIATAN	TARGET AKHIR PERIODE RENSTRA OPD	REALISASI CAPAIAN RENJA OPD TAHUN 2024	PRAKIRAAN CAPAIAN TARGET RENJA OPD TAHUN 2025	CAPAIAN KINERJA DAN KERANGKA PENDANAAN						KELOMPOK SASARAN	PRAKIRAAN MAJU RENCANA TAHUN 2027		PERANGKAT DAERAH PENANGGUNG JAWAB
							TARGET 2026	PAGU INDIKATIF (Rp)	LOKASI	SUMBER DANA	PRIORITAS			TARGET	PAGU INDIKATIF (Rp)	
											NASIONAL	DAERAH				
1	2	3	4	5	6	7	8	9	10	11	12	13	14	15	16	17
			Jumlah Perlengkapan Jalan yang Terehabilitasi dan Terpelihara				200 Unit	0,00	Kab. Nunukan, Semua Kecamatan, Semua Kel/Desa	DANA BAGI HASIL (DBH)	-	Percepatan Pembangunan Infrastruktur Pelayanan Dasar	-		0,00	DINAS PERHUBUNGAN
	2.15.02.2.03	Pengelolaan Terminal Penumpang Tipe C	Jumlah terminal yang aktif	-			2 Unit	0,00			-	Percepatan Pembangunan Infrastruktur Pelayanan Dasar	-	-	0,00	DINAS PERHUBUNGAN
	2.15.02.2.03.0011	Rehabilitasi dan Pemeliharaan Terminal Tipe C (Fasilitas Utama dan Penunjang)														
			Jumlah Terminal Tipe C (Fasilitas Utama dan Penunjang) yang terehabilitasi dan terpelihara				1 Unit	0,00	Kab. Nunukan, Semua Kecamatan, Semua Kel/Desa	DANA BAGI HASIL (DBH)	-	Percepatan Pembangunan Infrastruktur Pelayanan Dasar	-		0,00	DINAS PERHUBUNGAN
	2.15.02.2.05	Pengujian Berkala Kendaraan Bermotor	-	-			-	0,00			-	Percepatan Pembangunan Infrastruktur Pelayanan Dasar	-	-	0,00	DINAS PERHUBUNGAN
	2.15.02.2.05.0002	Peningkatan Kapasitas Sumber Daya Manusia Pengujian Berkala Kendaraan Bermotor														
			Jumlah Sumber Daya Manusia Pengujian Berkala Kendaraan Bermotor yang Ditingkatkan Kapasitasnya				1 Orang	0,00	Kab. Nunukan, Semua Kecamatan, Semua Kel/Desa	DANA BAGI HASIL (DBH)	-	Percepatan Pembangunan Infrastruktur Pelayanan Dasar	-		0,00	DINAS PERHUBUNGAN
	2.15.02.2.05.0003	Registrasi Kendaraan Wajib Uji Berkala Kendaraan Bermotor														
			Jumlah Kendaraan Wajib Uji Berkala Kendaraan Bermotor yang Terdaftar				550 Unit	0,00	Kab. Nunukan, Semua Kecamatan, Semua Kel/Desa	DANA BAGI HASIL (DBH)	-	Percepatan Pembangunan Infrastruktur Pelayanan Dasar	-		0,00	DINAS PERHUBUNGAN
	2.15.02.2.05.0004	Penyediaan Bukti Lulus Uji Pengujian Berkala Kendaraan Bermotor														

			Jumlah Dokumen Bukti Lulus Uji Pengujian Berkala Kendaraan Bermotor				550 Dokumen	0,00	Kab. Nunukan, Semua Kecamatan, Semua Kel/Desa	DANA BAGI HASIL (DBH)	-	Percepatan Pembangunan Infrastruktur Pelayanan Dasar	-		0,00	DINAS PERHUBUNGAN
	2.15.02.2.05.0005	Sosialisasi Standar Operasional Prosedur Pengujian Berkala Kendaraan Bermotor														
			Jumlah LaporanSosialisasi Standar Operasional Prosedur Pengujian Berkala Kendaraan Bermotor				1 Laporan	0,00	Kab. Nunukan, Semua Kecamatan, Semua Kel/Desa	DANA BAGI HASIL (DBH)	-	Percepatan Pembangunan Infrastruktur Pelayanan Dasar	-		0,00	DINAS PERHUBUNGAN

NO	KODE	URUSAN / BIDANG URUSAN / PROGRAM / KEGIATAN / SUB KEGIATAN	INDIKATOR PROGRAM / KEGIATAN / SUB KEGIATAN	TARGET AKHIR PERIODE RENSTRA OPD	REALISASI CAPAIAN RENJA OPD TAHUN 2024	PRAKIRAAN CAPAIAN TARGET RENJA OPD TAHUN 2025	CAPAIAN KINERJA DAN KERANGKA PENDANAAN						KELOMPOK SASARAN	PRAKIRAAN MAJU RENCANA TAHUN 2027		PERANGKAT DAERAH PENANGGUNG JAWAB
							TARGET 2026	PAGU INDIKATIF (Rp)	LOKASI	SUMBER DANA	PRIORITAS			TARGET	PAGU INDIKATIF (Rp)	
											NASIONAL	DAERAH				
1	2	3	4	5	6	7	8	9	10	11	12	13	14	15	16	17
	2.15.02.2.05.0006	Identifikasi dan Analisis Potensi Jumlah Kendaraan Bermotor Wajib Uji														
			Jumlah Laporan Identifikasi dan Analisis Potensi Jumlah Kendaraan Bermotor Wajib Uji				1 Laporan	0,00	Kab. Nunukan, Semua Kecamatan, Semua Kel/Desa	DANA BAGI HASIL (DBH)	-	Percepatan Pembangunan Infrastruktur Pelayanan Dasar	-		0,00	DINAS PERHUBUNGAN
	2.15.02.2.05.0007	Pemeliharaan Sarana dan Prasarana Pengujian Berkala Kendaraan Bermotor														
			Jumlah Sarana dan Prasarana Pengujian Berkala Kendaraan Bermotor yang Terpelihara				7 Unit	0,00	Kab. Nunukan, Semua Kecamatan, Semua Kel/Desa	DANA BAGI HASIL (DBH)	-	Percepatan Pembangunan Infrastruktur Pelayanan Dasar	-		0,00	DINAS PERHUBUNGAN
	2.15.02.2.05.0008	Koordinasi Penyelenggaraan Pengujian Berkala Kendaraan Bermotor														
			Jumlah Laporan Koordinasi Penyelenggaraan Pengujian Berkala Kendaraan Bermotor				2 Laporan	0,00	Kab. Nunukan, Semua Kecamatan, Semua Kel/Desa	DANA BAGI HASIL (DBH)	-	Percepatan Pembangunan Infrastruktur Pelayanan Dasar	-		0,00	DINAS PERHUBUNGAN
	2.15.02.2.05.0009	Penetapan Tarif Retribusi Pengujian Berkala Kendaraan Bermotor														
			Jumlah Laporan Penetapan Tarif Retribusi Pengujian Berkala Kendaraan Bermotor				1 Laporan	0,00	Kab. Nunukan, Semua Kecamatan, Semua Kel/Desa	DANA BAGI HASIL (DBH)	-	Percepatan Pembangunan Infrastruktur Pelayanan Dasar	-		0,00	DINAS PERHUBUNGAN
	2.15.02.2.05.0010	Monitoring dan Evaluasi Penyelenggaraan Pengujian Berkala Kendaraan Bermotor														

			Jumlah Laporan Monitoring dan Evaluasi Penyelenggaraan Pengujian Berkala Kendaraan Bermotor				1 Laporan	0,00	Kab. Nunukan, Semua Kecamatan, Semua Kel/Desa	DANA BAGI HASIL (DBH)	-	Percepatan Pembangunan Infrastruktur Pelayanan Dasar	-		0,00	DINAS PERHUBUNGAN
	2.15.02.2.06	Pelaksanaan Manajemen dan Rekayasa Lalu Lintas untuk Jaringan Jalan Kabupaten/Kota	-	-			-	0,00			-	Percepatan Pembangunan Infrastruktur Pelayanan Dasar	-	-	0,00	DINAS PERHUBUNGAN
	2.15.02.2.06.0014	Sosialisasi Pelaksanaan Manajemen dan Rekayasa Lalu Lintas untuk Jaringan Jalan Kabupaten/Kota														
			Jumlah Laporan Sosialisasi Pelaksanaan Manajemen dan Rekayasa Lalu Lintas untuk Jaringan Jalan Kabupaten/Kota				2 Dokumen	0,00	Kab. Nunukan, Semua Kecamatan, Semua Kel/Desa	DANA BAGI HASIL (DBH)	-	Percepatan Pembangunan Infrastruktur Pelayanan Dasar	-		0,00	DINAS PERHUBUNGAN
	2.15.02.2.06.0015	Forum Lalu Lintas dan Angkutan Jalan untuk Jaringan Jalan Kabupaten/Kota														

NO	KODE	URUSAN / BIDANG URUSAN / PROGRAM / KEGIATAN / SUB KEGIATAN	INDIKATOR PROGRAM / KEGIATAN / SUB KEGIATAN	TARGET AKHIR PERIODE RENSTRA OPD	REALISASI CAPAIAN RENJA OPD TAHUN 2024	PRAKIRAAN CAPAIAN TARGET RENJA OPD TAHUN 2025	CAPAIAN KINERJA DAN KERANGKA PENDANAAN						KELOMPOK SASARAN	PRAKIRAAN MAJU RENCANA TAHUN 2027		PERANGKAT DAERAH PENANGGUNG JAWAB
							TARGET 2026	PAGU INDIKATIF (Rp)	LOKASI	SUMBER DANA	PRIORITAS			TARGET	PAGU INDIKATIF (Rp)	
											NASIONAL	DAERAH				
1	2	3	4	5	6	7	8	9	10	11	12	13	14	15	16	17
			Jumlah laporan Forum Lalu Lintas dan Angkutan Jalan untuk Jaringan Jalan Kabupaten/Kota				3 Laporan	0,00	Kab. Nunukan, Semua Kecamatan, Semua Kel/Desa	DANA BAGI HASIL (DBH)	-	Percepatan Pembangunan Infrastruktur Pelayanan Dasar	-		0,00	DINAS PERHUBUNGAN
	2.15.02.2.09	Penyediaan Angkutan Umum untuk Jasa Angkutan Orang dan/atau Barang Antar Kota dalam 1 (Satu) Daerah Kabupaten/Kota	-	-			-	0,00			-	Percepatan Pembangunan Infrastruktur Pelayanan Dasar	-	-	0,00	DINAS PERHUBUNGAN
	2.15.02.2.09.0002	Pengendalian dan Pengawasan Ketersediaan Angkutan Umum untuk Jasa Angkutan Orang dan/atau Barang Antar Kota dalam 1 (Satu) Kabupaten/Kota														
			Jumlah Laporan Pengendalian dan Pengawasan Ketersediaan Angkutan Umum untuk Jasa Angkutan Orang dan/atau Barang Antar Kota dalam 1 (Satu) Kabupaten/Kota				3 Laporan	0,00	Kab. Nunukan, Semua Kecamatan, Semua Kel/Desa	DANA BAGI HASIL (DBH)	-	Percepatan Pembangunan Infrastruktur Pelayanan Dasar	-		0,00	DINAS PERHUBUNGAN
	2.15.02.2.09.0003	Penyediaan Angkutan Umum untuk Jasa Angkutan Orang dan/atau Barang Antar Kota dalam 1 (Satu) Daerah Kabupaten/Kota														

			Jumlah Armada Angkutan Umum untuk Jasa Angkutan Orang dan/atau Barang Antar Kota dalam 1 (Satu) Daerah Kabupaten/Kota yang Tersedia				5 Unit	0,00	Kab. Nunukan, Semua Kecamatan, Semua Kel/Desa	DANA BAGI HASIL (DBH)	-	Percepatan Pembangunan Infrastruktur Pelayanan Dasar	-		0,00	DINAS PERHUBUNGAN
	2.15.02.2.14	Penerbitan Izin Penyelenggaraan Angkutan Orang dalam Trayek Lintas Daerah Kabupaten/Kota dalam 1 (Satu) Daerah Kabupaten/Kota	Jumlah Ijin Trayek Angkutan Darat yang dikeluarkan	-			157 Izin	0,00			-	Percepatan Pembangunan Infrastruktur Pelayanan Dasar	-	-	0,00	DINAS PERHUBUNGAN
	2.15.02.2.14.0002	Koordinasi dan Sinkronisasi Pengawasan Pelaksanaan Izin Penyelenggaraan Angkutan Orang dalam Trayek Kewenangan Kabupaten/Kota														
			Jumlah Laporan Koordinasi dan Sinkronisasi Pengawasan Pelaksanaan Izin Penyelenggaraan Angkutan Orang dalam Trayek Kewenangan Kabupaten/Kota				3 Laporan	0,00	Kab. Nunukan, Semua Kecamatan, Semua Kel/Desa	DANA BAGI HASIL (DBH)	-	Percepatan Pembangunan Infrastruktur Pelayanan Dasar	-		0,00	DINAS PERHUBUNGAN
3.	**2.15.03**	**PROGRAM PENGELOLAAN PELAYARAN**	**Rasio ijin trayek angkutan perairan** **Persentase layanan angkutan perairan** **Persentase prasarana perhubungan perairan yang dibangun** **Persentase prasarana perhubungan perairan yang direhab/ diperlihara** **Rasio konekvitas lalu lintas angkutan sungai, danau dan penyeberangan**	**-**			**0.001183 Rasio** **0.10 %** **100 %** **32.14 %** **35 Persen**	**0,00**						**-**	**0,00**	

NO	KODE	URUSAN / BIDANG URUSAN / PROGRAM / KEGIATAN / SUB KEGIATAN	INDIKATOR PROGRAM / KEGIATAN / SUB KEGIATAN	TARGET AKHIR PERIODE RENSTRA OPD	REALISASI CAPAIAN RENJA OPD TAHUN 2024	PRAKIRAAN CAPAIAN TARGET RENJA OPD TAHUN 2025	CAPAIAN KINERJA DAN KERANGKA PENDANAAN						KELOMPOK SASARAN	PRAKIRAAN MAJU RENCANA TAHUN 2027		PERANGKAT DAERAH PENANGGUNG JAWAB
							TARGET 2026	PAGU INDIKATIF (Rp)	LOKASI	SUMBER DANA	PRIORITAS			TARGET	PAGU INDIKATIF (Rp)	
											NASIONAL	DAERAH				
1	2	3	4	5	6	7	8	9	10	11	12	13	14	15	16	17
	2.15.03.2.03	Penerbitan Izin Usaha Penyelenggaraan Angkutan Sungai dan Danau Sesuai dengan Domisili Orang Perseorangan Warga Negara Indonesia atau Badan Usaha	Jumlah Ijin Trayek Angkutan Perairan yang dikeluarkan	-			250 Izin	0,00			-	Percepatan Pembangunan Infrastruktur Pelayanan Dasar	-	-	0,00	DINAS PERHUBUNGAN
	2.15.03.2.03.0001	Fasilitasi Pemenuhan Persyaratan Perolehan Izin Usaha Penyelenggaraan Angkutan Sungai dan Danau Sesuai dengan Domisili Orang Perseorangan Warga Negara Indonesia atau Badan Usaha Kewenangan Kabupaten/Kota dalam Sistem Pelayanan Perizinan Berusaha Terintegrasi Secara Elektronik														

			Jumlah Dokumen Pemenuhan Persyaratan Perolehan Izin Usaha Penyelenggaraan Angkutan Sungai dan Danau Sesuai dengan Domisili Orang Perseorangan Warga Negara Indonesia atau Badan Usaha Kewenangan Kabupaten/Kota dalam Sistem Pelayanan Perizinan Berusaha Terintegrasi Secara Elektronik				2 Dokumen	0,00	Kab. Nunukan, Semua Kecamatan, Semua Kel/Desa	DANA BAGI HASIL (DBH)	-	Percepatan Pembangunan Infrastruktur Pelayanan Dasar	-		0,00	DINAS PERHUBUNGAN
	2.15.03.2.07	Penetapan Lintas Penyeberangan dan Persetujuan Pengoperasian untuk Kapal yang Melayani Penyeberangan dalam Daerah Kabupaten/Kota	-	-			-	0,00			Melanjutkan pengembangan infrastruktur dan meningkatkan lapangan kerja yang berkualitas, mendorong kewirausahaan, mengembangkan industri kreatif serta mengembangkan agromaritim industri di sentra produksi melalui peran aktif koperasi.	Percepatan Pembangunan Infrastruktur Pelayanan Dasar	Masyarakat	-	0,00	DINAS PERHUBUNGAN
	2.15.03.2.07.0004	Pengendalian dan Pengawasan Jaringan Trayek Sungai, Danau dan Penyeberangan dan Persetujuan Pengoperasian untuk Angkutan Sungai, Danau dan Penyeberangan dalam Daerah Kabupaten/Kota														

NO	KODE	URUSAN / BIDANG URUSAN / PROGRAM / KEGIATAN / SUB KEGIATAN	INDIKATOR PROGRAM / KEGIATAN / SUB KEGIATAN	TARGET AKHIR PERIODE RENSTRA OPD	REALISASI CAPAIAN RENJA OPD TAHUN 2024	PRAKIRAAN CAPAIAN TARGET RENJA OPD TAHUN 2025	CAPAIAN KINERJA DAN KERANGKA PENDANAAN						KELOMPOK SASARAN	PRAKIRAAN MAJU RENCANA TAHUN 2027		PERANGKAT DAERAH PENANGGUNG JAWAB
							TARGET 2026	PAGU INDIKATIF (Rp)	LOKASI	SUMBER DANA	PRIORITAS			TARGET	PAGU INDIKATIF (Rp)	
											NASIONAL	DAERAH				
1	2	3	4	5	6	7	8	9	10	11	12	13	14	15	16	17
			Jumlah laporan pengendalian dan pengawasan Jaringan Trayek Sungai, Danau dan Penyeberangan dan jumlah laporan pengendalian dan pengawasan izin persetujuan Pengoperasian untuk Angkutan Sungai, Danau dan Penyeberangan dalam Daerah Kabupaten/Kota				2 Laporan	0,00	Kab. Nunukan, Semua Kecamatan, Semua Kel/Desa	DANA BAGI HASIL (DBH)	Melanjutkan pengembangan infrastruktur dan meningkatkan lapangan kerja yang berkualitas, mendorong kewirausahaan, mengembangkan industri kreatif serta mengembangkan agromaritim industri di sentra produksi melalui peran aktif koperasi.	Percepatan Pembangunan Infrastruktur Pelayanan Dasar	Masyarakat		0,00	DINAS PERHUBUNGAN
	2.15.03.2.13	Pembangunan dan Penerbitan Izin Pembangunan dan Pengoperasian Pelabuhan Sungai dan Danau	Jumlah Kebutuhan Prasarana Perhubungan Perairan yang direhab atau dipelihara Jumlah Prasarana Perhubungan Perairan yang dibangun	-			100 Persen 29 Unit	0,00			Melanjutkan pengembangan infrastruktur dan meningkatkan lapangan kerja yang berkualitas, mendorong kewirausahaan, mengembangkan industri kreatif serta mengembangkan agromaritim industri di sentra produksi melalui peran aktif koperasi.	Percepatan Pembangunan Infrastruktur Pelayanan Dasar	Masyarakat	-	0,00	DINAS PERHUBUNGAN
	2.15.03.2.13.0001	Fasilitasi Pemenuhan Persyaratan Perizinan Pembangunan dan Pengoperasian Pelabuhan Sungai dan Danau														

NO	KODE	URUSAN / BIDANG URUSAN / PROGRAM / KEGIATAN / SUB KEGIATAN	INDIKATOR PROGRAM / KEGIATAN / SUB KEGIATAN	TARGET AKHIR PERIODE RENSTRA OPD	REALISASI CAPAIAN RENJA OPD TAHUN 2024	PRAKIRAAN CAPAIAN TARGET RENJA OPD TAHUN 2025	CAPAIAN KINERJA DAN KERANGKA PENDANAAN						KELOMPOK SASARAN	PRAKIRAAN MAJU RENCANA TAHUN 2027		PERANGKAT DAERAH PENANGGUNG JAWAB
							TARGET 2026	PAGU INDIKATIF (Rp)	LOKASI	SUMBER DANA	PRIORITAS			TARGET	PAGU INDIKATIF (Rp)	
											NASIONAL	DAERAH				
1	2	3	4	5	6	7	8	9	10	11	12	13	14	15	16	17
			Jumlah Dokumen Pemenuhan Persyaratan Perizinan Pelabuhan Sungai dan Danau yang Dilaksanakan				1 Dokumen	0,00	Kab. Nunukan, Semua Kecamatan, Semua Kel/Desa	DANA BAGI HASIL (DBH)	Melanjutkan pengembangan infrastruktur dan meningkatkan lapangan kerja yang berkualitas, mendorong kewirausahaan, mengembangkan industri kreatif serta mengembangkan agromaritim industri di sentra produksi melalui peran aktif koperasi.	Percepatan Pembangunan Infrastruktur Pelayanan Dasar	Masyarakat		0,00	DINAS PERHUBUNGAN
	2.15.03.2.13.0003	Pengoperasian dan Pemeliharaan Pelabuhan Sungai dan Danau														
			Jumlah Pelabuhan Sungai dan Danau yang Beroperasi dan Terpelihara				8 Unit	0,00	Kab. Nunukan, Semua Kecamatan, Semua Kel/Desa	DANA BAGI HASIL (DBH)	Melanjutkan pengembangan infrastruktur dan meningkatkan lapangan kerja yang berkualitas, mendorong kewirausahaan, mengembangkan industri kreatif serta mengembangkan agromaritim industri di sentra produksi melalui peran aktif koperasi.	Percepatan Pembangunan Infrastruktur Pelayanan Dasar	Masyarakat		0,00	DINAS PERHUBUNGAN
	2.15.03.2.13.0010	Pengawasan Pengoperasian Pelabuhan Sungai, Danau dan Penyeberangan														

NO	KODE	URUSAN / BIDANG URUSAN / PROGRAM / KEGIATAN / SUB KEGIATAN	INDIKATOR PROGRAM / KEGIATAN / SUB KEGIATAN	TARGET AKHIR PERIODE RENSTRA OPD	REALISASI CAPAIAN RENJA OPD TAHUN 2024	PRAKIRAAN CAPAIAN TARGET RENJA OPD TAHUN 2025	CAPAIAN KINERJA DAN KERANGKA PENDANAAN						KELOMPOK SASARAN	PRAKIRAAN MAJU RENCANA TAHUN 2027		PERANGKAT DAERAH PENANGGUNG JAWAB
							TARGET 2026	PAGU INDIKATIF (Rp)	LOKASI	SUMBER DANA	PRIORITAS NASIONAL	PRIORITAS DAERAH		TARGET	PAGU INDIKATIF (Rp)	
1	2	3	4	5	6	7	8	9	10	11	12	13	14	15	16	17
			Jumlah Laporan Pengawasan Pengoperasian Pelabuhan Sungai, Danau dan Penyeberangan				1 Laporan	0,00	Kab. Nunukan, Semua Kecamatan, Semua Kel/Desa	DANA BAGI HASIL (DBH)	Melanjutkan pengembangan infrastruktur dan meningkatkan lapangan kerja yang berkualitas, mendorong kewirausahaan, mengembangkan industri kreatif serta mengembangkan agromaritim industri di sentra produksi melalui peran aktif koperasi.	Percepatan Pembangunan Infrastruktur Pelayanan Dasar	Masyarakat		0,00	DINAS PERHUBUNGAN
		DINAS KOMUNIKASI, INFORMATIKA, STATISTIK, DAN PERSANDIAN						**7.598.522.322,00**							**9.386.094.400,00**	
	2	**URUSAN PEMERINTAHAN WAJIB YANG TIDAK BERKAITAN DENGAN PELAYANAN DASAR**						**7.598.522.322,00**							**9.386.094.400,00**	
	2.16	**URUSAN PEMERINTAHAN BIDANG KOMUNIKASI DAN INFORMATIKA**						**7.200.216.632,00**							**9.386.094.400,00**	
I.	**2.16.01**	**PROGRAM PENUNJANG URUSAN PEMERINTAHAN DAERAH KABUPATEN/KOTA**	**-**	**-**			**-**	**4.546.610.870,00**						**-**	**5.082.240.000,00**	
	2.16.01.2.01	Perencanaan, Penganggaran, dan Evaluasi Kinerja Perangkat Daerah	-	-			-	75.000.000,00			-	Peningkatan Tata Kelola Pemerintahan	-	-	85.000.000,00	DINAS KOMUNIKASI, INFORMATIKA, STATISTIK, DAN PERSANDIAN
	2.16.01.2.01.0001	Penyusunan Dokumen Perencanaan Perangkat Daerah														
			Jumlah Dokumen Perencanaan Perangkat Daerah				2 Dokumen	20.000.000,00	Kab. Nunukan, Semua Kecamatan, Semua Kel/Desa	DANA ALOKASI UMUM (DAU)	-	Peningkatan Tata Kelola Pemerintahan	-		20.000.000,00	DINAS KOMUNIKASI, INFORMATIKA, STATISTIK, DAN PERSANDIAN
	2.16.01.2.01.0002	Koordinasi dan Penyusunan Dokumen RKA-SKPD														

			Jumlah Dokumen RKA-SKPD dan Laporan Hasil Koordinasi Penyusunan Dokumen RKA-SKPD				1 Dokumen	5.000.000,00	Kab. Nunukan, Semua Kecamatan, Semua Kel/Desa	DANA ALOKASI UMUM (DAU)	-	Peningkata n Tata Kelola Pem erintahan	-		5.000.000,00	DINAS KOMUNIKASI, INFORMATIKA, STATISTIK, DAN PERSANDIAN
	2.16.01.2.01.0003	Koordinasi dan Penyusunan Dokumen Perubahan RKA-SKPD														

NO	KODE	URUSAN / BIDANG URUSAN / PROGRAM / KEGIATAN / SUB KEGIATAN	INDIKATOR PROGRAM / KEGIATAN / SUB KEGIATAN	TARGET AKHIR PERIODE RENSTRA OPD	REALISASI CAPAIAN RENJA OPD TAHUN 2024	PRAKIRAAN CAPAIAN TARGET RENJA OPD TAHUN 2025	CAPAIAN KINERJA DAN KERANGKA PENDANAAN						KELOMPOK SASARAN	PRAKIRAAN MAJU RENCANA TAHUN 2027		PERANGKAT DAERAH PENANGGUNG JAWAB
							TARGET 2026	PAGU INDIKATIF (Rp)	LOKASI	SUMBER DANA	PRIORITAS			TARGET	PAGU INDIKATIF (Rp)	
											NASIONAL	DAERAH				
1	2	3	4	5	6	7	8	9	10	11	12	13	14	15	16	17
			Jumlah Dokumen Perubahan RKA-SKPD dan Laporan Hasil Koordinasi Penyusunan Dokumen Perubahan RKA-SKPD				1 Dokumen	5.000.000,00	Kab. Nunukan, Semua Kecamatan, Semua Kel/Desa	DANA ALOKASI UMUM (DAU)	-	Peningkata n Tata Kelola Pem erintahan	-		5.000.000,00	DINAS KOMUNIKASI, INFORMATIKA, STATISTIK, DAN PERSANDIAN
	2.16.01.2.01.0004	Koordinasi dan Penyusunan DPA-SKPD														
			Jumlah Dokumen DPA-SKPD dan Laporan Hasil Koordinasi Penyusunan Dokumen DPA-SKPD				1 Dokumen	5.000.000,00	Kab. Nunukan, Semua Kecamatan, Semua Kel/Desa	DANA ALOKASI UMUM (DAU)	-	Peningkata n Tata Kelola Pem erintahan	-		5.000.000,00	DINAS KOMUNIKASI, INFORMATIKA, STATISTIK, DAN PERSANDIAN
	2.16.01.2.01.0005	Koordinasi dan Penyusunan Perubahan DPA- SKPD														
			Jumlah Dokumen Perubahan DPA-SKPD dan Laporan Hasil Koordinasi Penyusunan Dokumen Perubahan DPA-SKPD				1 Dokumen	5.000.000,00	Kab. Nunukan, Semua Kecamatan, Semua Kel/Desa	DANA ALOKASI UMUM (DAU)	-	Peningkata n Tata Kelola Pem erintahan	-		5.000.000,00	DINAS KOMUNIKASI, INFORMATIKA, STATISTIK, DAN PERSANDIAN
	2.16.01.2.01.0006	Koordinasi dan Penyusunan Laporan Capaian Kinerja dan Ikhtisar Realisasi Kinerja SKPD														
			Jumlah Laporan Capaian Kinerja dan Ikhtisar Realisasi Kinerja SKPD dan Laporan Hasil Koordinasi Penyusunan Laporan Capaian Kinerja dan Ikhtisar Realisasi Kinerja SKPD				4 Laporan	35.000.000,00	Kab. Nunukan, Semua Kecamatan, Semua Kel/Desa	DANA ALOKASI UMUM (DAU)	-	Peningkata n Tata Kelola Pem erintahan	-		45.000.000,00	DINAS KOMUNIKASI, INFORMATIKA, STATISTIK, DAN PERSANDIAN
	2.16.01.2.02	Administrasi Keuangan Perangkat Daerah	-	-			-	3.720.048.178,00			-	Peningkata n Tata Kelola Pem erintahan	-	-	4.150.000.000,00	DINAS KOMUNIKASI, INFORMATIKA, STATISTIK, DAN PERSANDIAN
	2.16.01.2.02.0001	Penyediaan Gaji dan Tunjangan ASN														
			Jumlah Orang yang Menerima Gaji dan Tunjangan ASN				25 Orang/bulan	3.720.048.178,00	Kab. Nunukan, Semua Kecamatan, Semua Kel/Desa	DANA ALOKASI UMUM (DAU)	-	Peningkata n Tata Kelola Pem erintahan	-		4.150.000.000,00	DINAS KOMUNIKASI, INFORMATIKA, STATISTIK, DAN PERSANDIAN

	2.16.01.2.06	Administrasi Umum Perangkat Daerah	-	-			-	264.049.820,00			-	Peningkata n Tata Kelola Pem erintahan	-	-	340.000.000,00	DINAS KOMUNIKASI, INFORMATIKA, STATISTIK, DAN PERSANDIAN
	2.16.01.2.06.0002	Penyediaan Peralatan dan Perlengkapan Kantor														
			Jumlah Paket Peralatan dan Perlengkapan Kantor yang Disediakan				2 Paket	69.086.000,00	Kab. Nunukan, Semua Kecamatan, Semua Kel/Desa	DANA ALOKASI UMUM (DAU)	-	Peningkata n Tata Kelola Pem erintahan	-		100.000.000,00	DINAS KOMUNIKASI, INFORMATIKA, STATISTIK, DAN PERSANDIAN
	2.16.01.2.06.0004	Penyediaan Bahan Logistik Kantor														
			Jumlah Paket Bahan Logistik Kantor yang Disediakan				6 Paket	44.932.820,00	Kab. Nunukan, Semua Kecamatan, Semua Kel/Desa	DANA ALOKASI UMUM (DAU)	-	Peningkata n Tata Kelola Pem erintahan	-		80.000.000,00	DINAS KOMUNIKASI, INFORMATIKA, STATISTIK, DAN PERSANDIAN
	2.16.01.2.06.0009	Penyelenggaraan Rapat Koordinasi dan Konsultasi SKPD														

NO	KODE	URUSAN / BIDANG URUSAN / PROGRAM / KEGIATAN / SUB KEGIATAN	INDIKATOR PROGRAM / KEGIATAN / SUB KEGIATAN	TARGET AKHIR PERIODE RENSTRA OPD	REALISASI CAPAIAN RENJA OPD TAHUN 2024	PRAKIRAAN CAPAIAN TARGET RENJA OPD TAHUN 2025	CAPAIAN KINERJA DAN KERANGKA PENDANAAN						KELOMPOK SASARAN	PRAKIRAAN MAJU RENCANA TAHUN 2027		PERANGKAT DAERAH PENANGGUNG JAWAB
							TARGET 2026	PAGU INDIKATIF (Rp)	LOKASI	SUMBER DANA	PRIORITAS			TARGET	PAGU INDIKATIF (Rp)	
											NASIONAL	DAERAH				
1	2	3	4	5	6	7	8	9	10	11	12	13	14	15	16	17
			Jumlah Laporan Penyelenggaraan Rapat Koordinasi dan Konsultasi SKPD				1 Laporan	150.031.000,00	Kab. Nunukan, Semua Kecamatan, Semua Kel/Desa	DANA ALOKASI UMUM (DAU)	-	Peningkata n Tata Kelola Pem erintahan	-		160.000.000,00	DINAS KOMUNIKASI, INFORMATIKA, STATISTIK, DAN PERSANDIAN
	2.16.01.2.08	Penyediaan Jasa Penunjang Urusan Pemerintahan Daerah	-	-			-	381.898.872,00			-	Peningkata n Tata Kelola Pem erintahan	-	-	392.240.000,00	DINAS KOMUNIKASI, INFORMATIKA, STATISTIK, DAN PERSANDIAN
	2.16.01.2.08.0002	Penyediaan Jasa Komunikasi, Sumber Daya Air dan Listrik														
			Jumlah Laporan Penyediaan Jasa Komunikasi, Sumber Daya Air dan Listrik yang Disediakan				12 Laporan	12.240.000,00	Kab. Nunukan, Semua Kecamatan, Semua Kel/Desa	DANA ALOKASI UMUM (DAU)	-	Peningkata n Tata Kelola Pem erintahan	-		12.240.000,00	DINAS KOMUNIKASI, INFORMATIKA, STATISTIK, DAN PERSANDIAN
	2.16.01.2.08.0004	Penyediaan Jasa Pelayanan Umum Kantor														
			Jumlah Laporan Penyediaan Jasa Pelayanan Umum Kantor yang Disediakan				12 Laporan	369.658.872,00	Kab. Nunukan, Semua Kecamatan, Semua Kel/Desa	DANA ALOKASI UMUM (DAU)	-	-	-		380.000.000,00	DINAS KOMUNIKASI, INFORMATIKA, STATISTIK, DAN PERSANDIAN
	2.16.01.2.09	Pemeliharaan Barang Milik Daerah Penunjang Urusan Pemerintahan Daerah	-	-			-	105.614.000,00			-	Peningkata n Tata Kelola Pem erintahan	-	-	115.000.000,00	DINAS KOMUNIKASI, INFORMATIKA, STATISTIK, DAN PERSANDIAN
	2.16.01.2.09.0002	Penyediaan Jasa Pemeliharaan, Biaya Pemeliharaan, Pajak dan Perizinan Kendaraan Dinas Operasional atau Lapangan														
			Jumlah Kendaraan Dinas Operasional atau Lapangan yang Dipelihara dan dibayarkan Pajak dan Perizinannya				5 Unit	91.414.000,00	Kab. Nunukan, Semua Kecamatan, Semua Kel/Desa	DANA ALOKASI UMUM (DAU)	-	Peningkata n Tata Kelola Pem erintahan	-		100.000.000,00	DINAS KOMUNIKASI, INFORMATIKA, STATISTIK, DAN PERSANDIAN

	2.16.01.2.09.0006	Pemeliharaan Peralatan dan Mesin Lainnya														
			Jumlah Peralatan dan Mesin Lainnya yang Dipelihara				40 Unit	14.200.000,00	Kab. Nunukan, Semua Kecamatan, Semua Kel/Desa	DANA ALOKASI UMUM (DAU)	-	Peningkata n Tata Kelola Pem erintahan	-		15.000.000,00	DINAS KOMUNIKASI, INFORMATIKA, STATISTIK, DAN PERSANDIAN
2.	**2.16.02**	**PROGRAM PENGELOLAAN INFORMASI DAN KOMUNIKASI PUBLIK**	**Persentase layanan publik yang diselenggarakan secara online dan terintegrasi**	**-**			**35 Persen**	**492.728.000,00**						**-**	**513.710.000,00**	
	2.16.02.2.01	Pengelolaan Informasi dan Komunikasi Publik Pemerintah Daerah Kabupaten/Kota	Jumlah Pelayanan Informasi pemerintah daerah dan Layanan Media yang diselenggrakan	-			19 Layanan	492.728.000,00			-	Peningkata n Tata Kelola Pem erintahan	-	-	513.710.000,00	DINAS KOMUNIKASI, INFORMATIKA, STATISTIK, DAN PERSANDIAN
	2.16.02.2.01.0014	Relasi Media														
			Jumlah aktivitas relasi media kepada media yang memenuhi kriteria sebagai berikut: 1. terverifikasi dewan pers, dan 2. terdaftar di Dinas Kominfo, dan 3. aktif dalam kegiatan relasi media				2 Laporan	6.710.000,00	Kab. Nunukan, Semua Kecamatan, Semua Kel/Desa	DANA ALOKASI UMUM (DAU)	-	Peningkata n Tata Kelola Pem erintahan	-		6.710.000,00	DINAS KOMUNIKASI, INFORMATIKA, STATISTIK, DAN PERSANDIAN
	2.16.02.2.01.0015	Kemitraan Komunikasi dengan Komunitas Informasi Masyarakat														

NO	KODE	URUSAN / BIDANG URUSAN / PROGRAM / KEGIATAN / SUB KEGIATAN	INDIKATOR PROGRAM / KEGIATAN / SUB KEGIATAN	TARGET AKHIR PERIODE RENSTRA OPD	REALISASI CAPAIAN RENJA OPD TAHUN 2024	PRAKIRAAN CAPAIAN TARGET RENJA OPD TAHUN 2025	CAPAIAN KINERJA DAN KERANGKA PENDANAAN						KELOMPOK SASARAN	PRAKIRAAN MAJU RENCANA TAHUN 2027		PERANGKAT DAERAH PENANGGUNG JAWAB
							TARGET 2026	PAGU INDIKATIF (Rp)	LOKASI	SUMBER DANA	PRIORITAS			TARGET	PAGU INDIKATIF (Rp)	
											NASIONAL	DAERAH				
1	2	3	4	5	6	7	8	9	10	11	12	13	14	15	16	17
			Jumlah Komunitas Informasi yang aktif mendiseminasikan informasi dan terdaftar di Dinas Kominfo				10 Komunitas	23.571.000,00	Kab. Nunukan, Semua Kecamatan, Semua Kel/Desa	DANA ALOKASI UMUM (DAU)	-	Peningkata n Tata Kelola Pem erintahan	-		25.000.000,00	DINAS KOMUNIKASI, INFORMATIKA, STATISTIK, DAN PERSANDIAN
	2.16.02.2.01.0017	Pelayanan Informasi Publik														
			Jumlah permohonan Informasi Publik yang diselesaikan sesuai peraturan perundangan				5 Permohonan	107.035.000,00	Kab. Nunukan, Semua Kecamatan, Semua Kel/Desa	DANA ALOKASI UMUM (DAU)	-	Peningkata n Tata Kelola Pem erintahan	-		110.000.000,00	DINAS KOMUNIKASI, INFORMATIKA, STATISTIK, DAN PERSANDIAN
	2.16.02.2.01.0018	Sosialisasi Peraturan Bidang Informasi dan Komunikasi Publik														
			Persentase khalayak sasaran yang terpapar informasi terkait peraturan bidang informasi dan komunikasi publik				55 Persentase	20.330.000,00	Kab. Nunukan, Semua Kecamatan, Semua Kel/Desa	DANA ALOKASI UMUM (DAU)	-	Peningkata n Tata Kelola Pem erintahan	-		30.000.000,00	DINAS KOMUNIKASI, INFORMATIKA, STATISTIK, DAN PERSANDIAN
	2.16.02.2.01.0019	Monitoring Informasi Kebijakan, Opini, dan Aspirasi Publik														
			Jumlah rekomendasi komunikasi terhadap isu publik yang berkembang dan usulan agenda komunikasi prioritas Pemerintah Daerah				4 Rekomend asi	6.710.000,00	Kab. Nunukan, Semua Kecamatan, Semua Kel/Desa	DANA ALOKASI UMUM (DAU)	-	Peningkata n Tata Kelola Pem erintahan	-		8.000.000,00	DINAS KOMUNIKASI, INFORMATIKA, STATISTIK, DAN PERSANDIAN
	2.16.02.2.01.0020	Diseminasi Informasi														

			Persentase khalayak yang terpapar informasi publik				50 Persentase	6.710.000,00	Kab. Nunukan, Semua Kecamatan, Semua Kel/Desa	DANA ALOKASI UMUM (DAU)	-	Peningkata n Tata Kelola Pem erintahan	-		7.000.000,00	DINAS KOMUNIKASI, INFORMATIKA, STATISTIK, DAN PERSANDIAN
	2.16.02.2.01.0021	Pengelolaan Media Komunikasi Publik														
			Jumlah media komunikasi publik milik pemerintah daerah yang dikelola maupun pemanfaatan media berbayar sesuai kriteria/juknis				4 Media	197.453.000,00	Kab. Nunukan, Semua Kecamatan, Semua Kel/Desa	DANA ALOKASI UMUM (DAU)	-	Peningkata n Tata Kelola Pem erintahan	-		200.000.000,00	DINAS KOMUNIKASI, INFORMATIKA, STATISTIK, DAN PERSANDIAN
	2.16.02.2.01.0022	Penyusunan Strategi Komunikasi Publik														
			Jumlah Strategi Komunikasi Publik yang disusun				4 Dokumen	6.710.000,00	Kab. Nunukan, Semua Kecamatan, Semua Kel/Desa	DANA ALOKASI UMUM (DAU)	-	Peningkata n Tata Kelola Pem erintahan	-		7.000.000,00	DINAS KOMUNIKASI, INFORMATIKA, STATISTIK, DAN PERSANDIAN
	2.16.02.2.01.0023	Penyusunan Konten														
			Jumlah Konten Informasi Publik				50 Konten	84.871.000,00	Kab. Nunukan, Semua Kecamatan, Semua Kel/Desa	DANA ALOKASI UMUM (DAU)	-	Peningkata n Tata Kelola Pem erintahan	-		85.000.000,00	DINAS KOMUNIKASI, INFORMATIKA, STATISTIK, DAN PERSANDIAN
	2.16.02.2.01.0024	Penguatan Kapasitas Sumber Daya Manusia Komunikasi Publik														
			Jumlah ASN bidang komunikasi publik yang difasilitasi mengikuti bimtek/pelatihan				4 Orang	32.628.000,00	Kab. Nunukan, Semua Kecamatan, Semua Kel/Desa	DANA ALOKASI UMUM (DAU)	-	Peningkata n Tata Kelola Pem erintahan	-		35.000.000,00	DINAS KOMUNIKASI, INFORMATIKA, STATISTIK, DAN PERSANDIAN

NO	KODE	URUSAN / BIDANG URUSAN / PROGRAM / KEGIATAN / SUB KEGIATAN	INDIKATOR PROGRAM / KEGIATAN / SUB KEGIATAN	TARGET AKHIR PERIODE RENSTRA OPD	REALISASI CAPAIAN RENJA OPD TAHUN 2024	PRAKIRAAN CAPAIAN TARGET RENJA OPD TAHUN 2025	CAPAIAN KINERJA DAN KERANGKA PENDANAAN						KELOMPOK SASARAN	PRAKIRAAN MAJU RENCANA TAHUN 2027		PERANGKAT DAERAH PENANGGUNG JAWAB
							TARGET 2026	PAGU INDIKATIF (Rp)	LOKASI	SUMBER DANA	PRIORITAS			TARGET	PAGU INDIKATIF (Rp)	
											NASIONAL	DAERAH				
1	2	3	4	5	6	7	8	9	10	11	12	13	14	15	16	17
3.	**2.16.03**	**PROGRAM PENGELOLAAN APLIKASI INFORMATIKA**	**-**	**-**			**-**	**2.160.877.762,00**						**-**	**3.790.144.400,00**	
	2.16.03.2.01	Pengelolaan Nama Domain yang Telah Ditetapkan oleh Pemerintah Pusat dan Sub Domain di Lingkup Pemerintah Daerah Kabupaten/Kota	-	-			-	33.398.162,00			-	Peningkata n Tata Kelola Pem erintahan	-	-	150.000.000,00	DINAS KOMUNIKASI, INFORMATIKA, STATISTIK, DAN PERSANDIAN
	2.16.03.2.01.0004	Pengelolaan Nama Domain dan Sub Domain Penyelenggaraan Pemerintah Daerah dan Pengelolaan Nama Domain Pemerintah Desa														
			Jumlah Dokumen Pengelolaan Nama Domain dan Sub Domain Pemerintah Daerah serta Domain Pemerintah Desa				1 Dokumen Dokumen	33.398.162,00	Kab. Nunukan, Semua Kecamatan, Semua Kel/Desa	DANA BAGI HASIL (DBH)	-	Peningkata n Tata Kelola Pem erintahan	-		150.000.000,00	DINAS KOMUNIKASI, INFORMATIKA, STATISTIK, DAN PERSANDIAN
	2.16.03.2.02	Pengelolaan E-government di Lingkup Pemerintah Daerah Kabupaten/Kota	-	-			-	2.127.479.600,00			-	Peningkata n Tata Kelola Pem erintahan	-	-	3.640.144.400,00	DINAS KOMUNIKASI, INFORMATIKA, STATISTIK, DAN PERSANDIAN

	2.16.03.2.02.0013	Koordinasi Pemanfaatan Pusat Data Nasional													
			Jumlah Aplikasi SPBE Pemerintah Daerah yang sudah ditempatkan di Pusat Data Nasional				10 Aplikasi	0,00	Kab. Nunukan, Semua Kecamatan, Semua Kel/Desa	DANA BAGI HASIL (DBH)	-	Peningkata n Tata Kelola Pem erintahan	-		250.000.000,00	DINAS KOMUNIKASI, INFORMATIKA, STATISTIK, DAN PERSANDIAN
	2.16.03.2.02.0024	Penyelenggaraan Jaringan Intra Pemerintah Daerah Kab/Kota													
			Jumlah perangkat daerah di pemerintah Kab/Kota yang terhubung dengan Jaringan Intra Pemerintah Daerah Kab/Kota				40 Perangkat Daerah	2.612.500,00	Kab. Nunukan, Semua Kecamatan, Semua Kel/Desa	DANA BAGI HASIL (DBH)	-	Peningkata n Tata Kelola Pem erintahan	-		250.000.000,00	DINAS KOMUNIKASI, INFORMATIKA, STATISTIK, DAN PERSANDIAN
	2.16.03.2.02.0025	Koordinasi pemanfaatan Portal Pelayanan Pemerintah Daerah yang terintegrasi													
			Jumlah Layanan Pemda yang memanfaatkan Portal pelayanan Pemerintah Daerah terintegrasi, yaitu Portal Pelayanan Publik, Portal Administrasi Pemerintahan, dan/atau Portal Data Nasional				10 Layanan	5.225.000,00	Kab. Nunukan, Semua Kecamatan, Semua Kel/Desa	DANA BAGI HASIL (DBH)	-	Peningkata n Tata Kelola Pem erintahan	-		100.000.000,00	DINAS KOMUNIKASI, INFORMATIKA, STATISTIK, DAN PERSANDIAN
	2.16.03.2.02.0032	Koordinasi pembangunan dan/atau pengembangan Aplikasi Khusus yang sesuai dengan arsitektur dan peta rencana SPBE pemerintah daerah, serta pemanfaatan Aplikasi Umum SPBE													
			Jumlah aplikasi khusus yang dibangun dan/atau dikembangkan sesuai dengan ketentuan atau regulasi tentang standar teknis dan prosedur pembangunan dan pengembangan aplikasi SPBE				10 Aplikasi	400.000.000,00	Kab. Nunukan, Semua Kecamatan, Semua Kel/Desa	DANA BAGI HASIL (DBH)	-	Peningkata n Tata Kelola Pem erintahan	-		400.000.000,00	DINAS KOMUNIKASI, INFORMATIKA, STATISTIK, DAN PERSANDIAN
	2.16.03.2.02.0033	Penyelenggaraan pusat kendali Pemerintah Daerah													

NO	KODE	URUSAN / BIDANG URUSAN / PROGRAM / KEGIATAN / SUB KEGIATAN	INDIKATOR PROGRAM / KEGIATAN / SUB KEGIATAN	TARGET AKHIR PERIODE RENSTRA OPD	REALISASI CAPAIAN RENJA OPD TAHUN 2024	PRAKIRAAN CAPAIAN TARGET RENJA OPD TAHUN 2025	CAPAIAN KINERJA DAN KERANGKA PENDANAAN						KELOMPOK SASARAN	PRAKIRAAN MAJU RENCANA TAHUN 2027		PERANGKAT DAERAH PENANGGUNG JAWAB
							TARGET 2026	PAGU INDIKATIF (Rp)	LOKASI	SUMBER DANA	PRIORITAS			TARGET	PAGU INDIKATIF (Rp)	
											NASIONAL	DAERAH				
1	2	3	4	5	6	7	8	9	10	11	12	13	14	15	16	17
			Jumlah laporan operasionalisasi pusat kendali				1 Laporan	50.000.000,00	Kab. Nunukan, Semua Kecamatan, Semua Kel/Desa	DANA BAGI HASIL (DBH)	-	Peningkatan Tata Kelola Pemerintahan	-		55.000.000,00	DINAS KOMUNIKASI, INFORMATIKA, STATISTIK, DAN PERSANDIAN
	2.16.03.2.02.0034	Penyelenggaraan Sistem Penghubung Layanan Pemerintah Daerah dalam rangka interopabilitas data dan integrasi layanan														
			Jumlah Aplikasi SPBE yang terhubung dengan Sistem Penghubung Layanan Pemerintah Daerah				10 Aplikasi	72.600.000,00	Kab. Nunukan, Semua Kecamatan, Semua Kel/Desa	DANA BAGI HASIL (DBH)	-	Peningkatan Tata Kelola Pemerintahan	-		100.000.000,00	DINAS KOMUNIKASI, INFORMATIKA, STATISTIK, DAN PERSANDIAN
	2.16.03.2.02.0036	Penyediaan Akses Internet														
			Jumlah Perangkat Daerah dan UPTD yang memanfaatkan akses internet yang disediakan oleh Dinas				40 Perangkat Daerah	1.593.429.600,00	Kab. Nunukan, Semua Kecamatan, Semua Kel/Desa	DANA BAGI HASIL (DBH)	-	Peningkatan Tata Kelola Pemerintahan	-		2.390.144.400,00	DINAS KOMUNIKASI, INFORMATIKA, STATISTIK, DAN PERSANDIAN
	2.16.03.2.02.0037	Koordinasi penyusunan kebijakan tata kelola SPBE meliputi arsitektur, peta rencana, proses bisnis, serta penyusunan rencana dan anggaran SPBE Pemerintah Daerah														
			Jumlah dokumen kebijakan tata kelola SPBE meliputi arsitektur, peta rencana, proses bisnis, serta penyusunan rencana dan anggaran SPBE Pemerintah Daerah				2 Dokumen	2.612.500,00	Kab. Nunukan, Semua Kecamatan, Semua Kel/Desa	DANA BAGI HASIL (DBH)	-	Peningkatan Tata Kelola Pemerintahan	-		50.000.000,00	DINAS KOMUNIKASI, INFORMATIKA, STATISTIK, DAN PERSANDIAN
	2.16.03.2.02.0038	Koordinasi dan Fasilitasi Penyelenggaraan Kabupaten atau Kota Cerdas														
			Jumlah laporan pelaksanaan koordinasi dan fasilitasi penyelenggaraan Kabupaten/Kota Cerdas				1 Dokumen	1.000.000,00	Kab. Nunukan, Semua Kecamatan, Semua Kel/Desa	DANA BAGI HASIL (DBH)	-	Peningkatan Tata Kelola Pemerintahan	-		45.000.000,00	DINAS KOMUNIKASI, INFORMATIKA, STATISTIK, DAN PERSANDIAN
	2.20	**URUSAN PEMERINTAHAN BIDANG STATISTIK**						**272.342.190,00**							**0,00**	
1.	**2.20.02**	**PROGRAM PENYELENGGARAAN STATISTIK SEKTORAL**	**-**	**-**			**-**	**272.342.190,00**						**-**	**0,00**	
	2.20.02.2.01	Penyelenggaraan Statistik Sektoral di Lingkup Daerah Kabupaten/Kota	-	-			-	272.342.190,00			-	Peningkatan Tata Kelola Pemerintahan	-	-	0,00	DINAS KOMUNIKASI, INFORMATIKA, STATISTIK, DAN PERSANDIAN
	2.20.02.2.01.0018	Pemenuhan Prinsip Satu Data Indonesia														
			Persentase kegiatan statistik sektoral yang telah memenuhi standar data, metadata, interoperabilitas data dan kode referensi dan/atau data induk				70 %	257.342.190,00	Kab. Nunukan, Semua Kecamatan, Semua Kel/Desa	PENDAPATAN ASLI DAERAH (PAD)	-	Peningkatan Tata Kelola Pemerintahan	-		0,00	DINAS KOMUNIKASI, INFORMATIKA, STATISTIK, DAN PERSANDIAN
	2.20.02.2.01.0022	Koordinasi dan Kolaborasi Dalam Penyelenggaraan Statistik Sektoral														

			Jumlah laporan penyelenggaraan forum satu data daerah				3 Laporan	15.000.000,00	Kab. Nunukan, Semua Kecamatan, Semua Kel/Desa	PENDAPATAN ASLI DAERAH (PAD)	-	Peningkatan Tata Kelola Pemerintahan	-		0,00	DINAS KOMUNIKASI, INFORMATIKA, STATISTIK, DAN PERSANDIAN

NO	KODE	URUSAN / BIDANG URUSAN / PROGRAM / KEGIATAN / SUB KEGIATAN	INDIKATOR PROGRAM / KEGIATAN / SUB KEGIATAN	TARGET AKHIR PERIODE RENSTRA OPD	REALISASI CAPAIAN RENJA OPD TAHUN 2024	PRAKIRAAN CAPAIAN TARGET RENJA OPD TAHUN 2025	CAPAIAN KINERJA DAN KERANGKA PENDANAAN						KELOMPOK SASARAN	PRAKIRAAN MAJU RENCANA TAHUN 2027		PERANGKAT DAERAH PENANGGUNG JAWAB
							TARGET 2026	PAGU INDIKATIF (Rp)	LOKASI	SUMBER DANA	PRIORITAS			TARGET	PAGU INDIKATIF (Rp)	
											NASIONAL	DAERAH				
1	2	3	4	5	6	7	8	9	10	11	12	13	14	15	16	17
	2.21	**URUSAN PEMERINTAHAN BIDANG PERSANDIAN**						**125.963.500,00**							**0,00**	
I.	**2.21.02**	**PROGRAM PENYELENGGARAAN PERSANDIAN UNTUK PENGAMANAN INFORMASI**	**-**	**-**			**-**	**125.963.500,00**						**-**	**0,00**	
	2.21.02.2.01	Penyelenggaraan Persandian untuk Pengamanan Informasi Pemerintah Daerah Kabupaten/Kota	-	-			-	125.963.500,00			-	Peningkatan Tata Kelola Pemerintahan	-	-	0,00	DINAS KOMUNIKASI, INFORMATIKA, STATISTIK, DAN PERSANDIAN
	2.21.02.2.01.0007	Penyediaan Layanan Keamanan Informasi dan Persandian Pemerintah Daerah														
			Jumlah Perangkat Daerah yang Telah Menggunakan Layanan Keamanan Informasi dan Persandian				5 Perangkat Daerah	60.000.000,00	Kab. Nunukan, Semua Kecamatan, Semua Kel/Desa	PENDAPATAN ASLI DAERAH (PAD)	-	Peningkatan Tata Kelola Pemerintahan	-		0,00	DINAS KOMUNIKASI, INFORMATIKA, STATISTIK, DAN PERSANDIAN
	2.21.02.2.01.0008	Penetapan Kebijakan Tata Kelola Keamanan Informasi dan Persandian Pemerintah Daerah														
			Jumlah Kebijakan Tata Kelola Keamanan Informasi dan Persandian Pemerintah Daerah yang Ditetapkan baik berupa Peraturan Gubernur, Keputusan Gubernur maupun Norma, Standar, Prosedur dan Kriteria yang digunakan sebagai panduan dalam menjalankan penyelenggaraan persandian				2 Dokumen	65.963.500,00	Kab. Nunukan, Semua Kecamatan, Semua Kel/Desa	PENDAPATAN ASLI DAERAH (PAD)	-	Peningkatan Tata Kelola Pemerintahan	-		0,00	DINAS KOMUNIKASI, INFORMATIKA, STATISTIK, DAN PERSANDIAN
		DINAS KOPERASI, USAHA KECIL, MENENGAH DAN PERINDUSTRIAN DAN PERDAGANGAN						**0,00**							**641.527.160,00**	
	2	**URUSAN PEMERINTAHAN WAJIB YANG TIDAK BERKAITAN DENGAN PELAYANAN DASAR**						**0,00**							**116.527.160,00**	
	2.17	**URUSAN PEMERINTAHAN BIDANG KOPERASI, USAHA KECIL, DAN MENENGAH**						**0,00**							**116.527.160,00**	

I.	**2.17.01**	**PROGRAM PENUNJANG URUSAN PEMERINTAHAN DAERAH KABUPATEN/KOTA**	**-**	**-**			**-**	**0,00**						**-**	**0,00**	
	2.17.01.2.01	Perencanaan, Penganggaran, dan Evaluasi Kinerja Perangkat Daerah	-	-			-	0,00			-	Peningkata n Tata Kelola Pem erintahan	-	-	0,00	DINAS KOPERASI, USAHA KECIL, MENENGAH DAN PERINDUSTRIAN DAN PERDAGANGAN
	2.17.01.2.01.0001	Penyusunan Dokumen Perencanaan Perangkat Daerah														
			Jumlah Dokumen Perencanaan Perangkat Daerah				2 Dokumen	0,00	Kab. Nunukan, Nunukan, Semua Kel/Desa	DANA BAGI HASIL (DBH)	-	Peningkata n Tata Kelola Pem erintahan	-		0,00	DINAS KOPERASI, USAHA KECIL, MENENGAH DAN PERINDUSTRIAN DAN PERDAGANGAN

NO	KODE	URUSAN / BIDANG URUSAN / PROGRAM / KEGIATAN / SUB KEGIATAN	INDIKATOR PROGRAM / KEGIATAN / SUB KEGIATAN	TARGET AKHIR PERIODE RENSTRA OPD	REALISASI CAPAIAN RENJA OPD TAHUN 2024	PRAKIRAAN CAPAIAN TARGET RENJA OPD TAHUN 2025	CAPAIAN KINERJA DAN KERANGKA PENDANAAN						KELOMPOK SASARAN	PRAKIRAAN MAJU RENCANA TAHUN 2027		PERANGKAT DAERAH PENANGGUNG JAWAB
							TARGET 2026	PAGU INDIKATIF (Rp)	LOKASI	SUMBER DANA	PRIORITAS			TARGET	PAGU INDIKATIF (Rp)	
											NASIONAL	DAERAH				
1	2	3	4	5	6	7	8	9	10	11	12	13	14	15	16	17
	2.17.01.2.01.0006	Koordinasi dan Penyusunan Laporan Capaian Kinerja dan Ikhtisar Realisasi Kinerja SKPD														
			Jumlah Laporan Capaian Kinerja dan Ikhtisar Realisasi Kinerja SKPD dan Laporan Hasil Koordinasi Penyusunan Laporan Capaian Kinerja dan Ikhtisar Realisasi Kinerja SKPD				8 Laporan	0,00	Kab. Nunukan, Nunukan, Semua Kel/Desa	DANA BAGI HASIL (DBH)	-	Peningkata n Tata Kelola Pem erintahan	-		0,00	DINAS KOPERASI, USAHA KECIL, MENENGAH DAN PERINDUSTRIAN DAN PERDAGANGAN
	2.17.01.2.02	Administrasi Keuangan Perangkat Daerah	-	-			-	0,00			-	Peningkata n Tata Kelola Pem erintahan	-	-	0,00	DINAS KOPERASI, USAHA KECIL, MENENGAH DAN PERINDUSTRIAN DAN PERDAGANGAN
	2.17.01.2.02.0001	Penyediaan Gaji dan Tunjangan ASN														
			Jumlah Orang yang Menerima Gaji dan Tunjangan ASN				34/14 Orang/bulan	0,00	Kab. Nunukan, Nunukan, Semua Kel/Desa	DANA ALOKASI UMUM (DAU)	-	Peningkata n Tata Kelola Pem erintahan	-		0,00	DINAS KOPERASI, USAHA KECIL, MENENGAH DAN PERINDUSTRIAN DAN PERDAGANGAN
	2.17.01.2.06	Administrasi Umum Perangkat Daerah	-	-			-	0,00			-	Peningkata n Tata Kelola Pem erintahan	-	-	0,00	DINAS KOPERASI, USAHA KECIL, MENENGAH DAN PERINDUSTRIAN DAN PERDAGANGAN
	2.17.01.2.06.0002	Penyediaan Peralatan dan Perlengkapan Kantor														
			Jumlah Paket Peralatan dan Perlengkapan Kantor yang Disediakan				3 Paket	0,00	Kab. Nunukan, Nunukan, Semua Kel/Desa	DANA BAGI HASIL (DBH)	-	Peningkata n Tata Kelola Pem erintahan	-		0,00	DINAS KOPERASI, USAHA KECIL, MENENGAH DAN PERINDUSTRIAN DAN PERDAGANGAN
	2.17.01.2.06.0004	Penyediaan Bahan Logistik Kantor														
			Jumlah Paket Bahan Logistik Kantor yang Disediakan				4 Paket	0,00	Kab. Nunukan, Nunukan, Semua Kel/Desa	DANA BAGI HASIL (DBH)	-	Peningkata n Tata Kelola Pem erintahan	-		0,00	DINAS KOPERASI, USAHA KECIL, MENENGAH DAN PERINDUSTRIAN DAN PERDAGANGAN
	2.17.01.2.06.0005	Penyediaan Barang Cetakan dan Penggandaan														

			Jumlah Paket Barang Cetakan dan Penggandaan yang Disediakan				2 Paket	0,00	Kab. Nunukan, Nunukan, Semua Kel/Desa	DANA BAGI HASIL (DBH)	-	Peningkata n Tata Kelola Pem erintahan	-		0,00	DINAS KOPERASI, USAHA KECIL, MENENGAH DAN PERINDUSTRIAN DAN PERDAGANGAN
	2.17.01.2.06.0009	Penyelenggaraan Rapat Koordinasi dan Konsultasi SKPD														
			Jumlah Laporan Penyelenggaraan Rapat Koordinasi dan Konsultasi SKPD				15 Laporan	0,00	Kab. Nunukan, Nunukan, Semua Kel/Desa	DANA BAGI HASIL (DBH)	-	Percepatan Pembangu nan Infrastr uktur Pelayanan Dasar	-		0,00	DINAS KOPERASI, USAHA KECIL, MENENGAH DAN PERINDUSTRIAN DAN PERDAGANGAN
	2.17.01.2.08	Penyediaan Jasa Penunjang Urusan Pemerintahan Daerah	-	-			-	0,00			-	Peningkata n Tata Kelola Pem erintahan	-	-	0,00	DINAS KOPERASI, USAHA KECIL, MENENGAH DAN PERINDUSTRIAN DAN PERDAGANGAN
	2.17.01.2.08.0001	Penyediaan Jasa Surat Menyurat														

NO	KODE	URUSAN / BIDANG URUSAN / PROGRAM / KEGIATAN / SUB KEGIATAN	INDIKATOR PROGRAM / KEGIATAN / SUB KEGIATAN	TARGET AKHIR PERIODE RENSTRA OPD	REALISASI CAPAIAN RENJA OPD TAHUN 2024	PRAKIRAAN CAPAIAN TARGET RENJA OPD TAHUN 2025	CAPAIAN KINERJA DAN KERANGKA PENDANAAN						KELOMPOK SASARAN	PRAKIRAAN MAJU RENCANA TAHUN 2027		PERANGKAT DAERAH PENANGGUNG JAWAB
							TARGET 2026	PAGU INDIKATIF (Rp)	LOKASI	SUMBER DANA	PRIORITAS			TARGET	PAGU INDIKATIF (Rp)	
											NASIONAL	DAERAH				
1	2	3	4	5	6	7	8	9	10	11	12	13	14	15	16	17
			Jumlah Laporan Penyediaan Jasa Surat Menyurat				12 Laporan	0,00	Kab. Nunukan, Nunukan, Semua Kel/Desa	DANA BAGI HASIL (DBH)	-	Peningkata n Tata Kelola Pem erintahan	-		0,00	DINAS KOPERASI, USAHA KECIL, MENENGAH DAN PERINDUSTRIAN DAN PERDAGANGAN
	2.17.01.2.08.0002	Penyediaan Jasa Komunikasi, Sumber Daya Air dan Listrik														
			Jumlah Laporan Penyediaan Jasa Komunikasi, Sumber Daya Air dan Listrik yang Disediakan				12 Laporan	0,00	Kab. Nunukan, Nunukan, Semua Kel/Desa	DANA BAGI HASIL (DBH)	-	Percepatan Pembangu nan Infrastr uktur Pelayanan Dasar	-		0,00	DINAS KOPERASI, USAHA KECIL, MENENGAH DAN PERINDUSTRIAN DAN PERDAGANGAN
	2.17.01.2.08.0004	Penyediaan Jasa Pelayanan Umum Kantor														
			Jumlah Laporan Penyediaan Jasa Pelayanan Umum Kantor yang Disediakan				12 Laporan	0,00	Kab. Nunukan, Nunukan, Semua Kel/Desa	DANA BAGI HASIL (DBH)	-	Peningkata n Tata Kelola Pem erintahan	-		0,00	DINAS KOPERASI, USAHA KECIL, MENENGAH DAN PERINDUSTRIAN DAN PERDAGANGAN
	2.17.01.2.09	Pemeliharaan Barang Milik Daerah Penunjang Urusan Pemerintahan Daerah	-	-			-	0,00			-	Peningkata n Tata Kelola Pem erintahan	-	-	0,00	DINAS KOPERASI, USAHA KECIL, MENENGAH DAN PERINDUSTRIAN DAN PERDAGANGAN
	2.17.01.2.09.0001	Penyediaan Jasa Pemeliharaan, Biaya Pemeliharaan, dan Pajak Kendaraan Perorangan Dinas atau Kendaraan Dinas Jabatan														
			Jumlah Kendaraan Perorangan Dinas atau Kendaraan Dinas Jabatan yang Dipelihara dan dibayarkan Pajaknya				16 Unit	0,00	Kab. Nunukan, Nunukan, Semua Kel/Desa	DANA BAGI HASIL (DBH)	-	Peningkata n Tata Kelola Pem erintahan	-		0,00	DINAS KOPERASI, USAHA KECIL, MENENGAH DAN PERINDUSTRIAN DAN PERDAGANGAN
	2.17.01.2.09.0006	Pemeliharaan Peralatan dan Mesin Lainnya														

			Jumlah Peralatan dan Mesin Lainnya yang Dipelihara				10 Unit	0,00	Kab. Nunukan, Nunukan, Semua Kel/Desa	DANA BAGI HASIL (DBH)	-	Peningkata n Tata Kelola Pem erintahan	-		0,00	DINAS KOPERASI, USAHA KECIL, MENENGAH DAN PERINDUSTRIAN DAN PERDAGANGAN
	2.17.01.2.09.0010	Pemeliharaan/Rehabilitasi Sarana dan Prasarana Gedung Kantor atau Bangunan Lainnya														
			Jumlah Sarana dan Prasarana Gedung Kantor atau Bangunan Lainnya yang Dipelihara/Direhabilitasi				1 Unit	0,00	Kab. Nunukan, Nunukan, Semua Kel/Desa	DANA BAGI HASIL (DBH)	-	Percepatan Pembangu nan Infrastr uktur Pelayanan Dasar	-		0,00	DINAS KOPERASI, USAHA KECIL, MENENGAH DAN PERINDUSTRIAN DAN PERDAGANGAN
2.	**2.17.03**	**PROGRAM PENGAWASAN DAN PEMERIKSAAN KOPERASI**	**-**	**-**			**-**	**0,00**						**-**	**0,00**	
	2.17.03.2.01	Pemeriksaan dan Pengawasan Koperasi, Koperasi Simpan Pinjam/Unit Simpan Pinjam Koperasi yang Wilayah Keanggotaannya dalam Daerah Kabupaten/ Kota	-	-			-	0,00			-	Peningkata n Pertumbu han Ekonomi Daerah	-	-	0,00	DINAS KOPERASI, USAHA KECIL, MENENGAH DAN PERINDUSTRIAN DAN PERDAGANGAN
	2.17.03.2.01.0004	Pelaksanaan Proses Pemeriksaan dan Pengawasan Koperasi yang Wilayah Keanggotaannya Daerah Kabupaten/Kota														

NO	KODE	URUSAN / BIDANG URUSAN / PROGRAM / KEGIATAN / SUB KEGIATAN	INDIKATOR PROGRAM / KEGIATAN / SUB KEGIATAN	TARGET AKHIR PERIODE RENSTRA OPD	REALISASI CAPAIAN RENJA OPD TAHUN 2024	PRAKIRAAN CAPAIAN TARGET RENJA OPD TAHUN 2025	CAPAIAN KINERJA DAN KERANGKA PENDANAAN						KELOMPOK SASARAN	PRAKIRAAN MAJU RENCANA TAHUN 2027		PERANGKAT DAERAH PENANGGUNG JAWAB
							TARGET 2026	PAGU INDIKATIF (Rp)	LOKASI	SUMBER DANA	PRIORITAS			TARGET	PAGU INDIKATIF (Rp)	
											NASIONAL	DAERAH				
1	2	3	4	5	6	7	8	9	10	11	12	13	14	15	16	17
			Jumlah Koperasi yang telah dilakukan Pemeriksaan dan Pengawasan				50 Koperasi Unit Usaha	0,00	Kab. Nunukan, Semua Kecamatan, Semua Kel/Desa	DANA BAGI HASIL (DBH)	-	Peningkata n Pertumbu han Ekonomi Daerah	-		0,00	DINAS KOPERASI, USAHA KECIL, MENENGAH DAN PERINDUSTRIAN DAN PERDAGANGAN
3.	**2.17.04**	**PROGRAM PENILAIAN KESEHATAN KSP/USP KOPERASI**	**-**	**-**			**-**	**0,00**						**-**	**0,00**	
	2.17.04.2.01	Penilaian Kesehatan Koperasi Simpan Pinjam/Unit Simpan Pinjam Koperasi yang Wilayah Keanggotaanya dalam 1 (Satu) Daerah Kabupaten/Kota	-	-			-	0,00			-	-	-	-	0,00	DINAS KOPERASI, USAHA KECIL, MENENGAH DAN PERINDUSTRIAN DAN PERDAGANGAN
	2.17.04.2.01.0001	Pelaksanaan Penilaian Kesehatan KSP/USP Koperasi Kewenangan Kabupaten/Kota														
			Jumlah Unit Usaha Koperasi yang Telah Dilakukan Penilaian Kesehatan				3 Koperasi Unit Usaha	0,00	-	DANA BAGI HASIL (DBH)	-	-	-		0,00	DINAS KOPERASI, USAHA KECIL, MENENGAH DAN PERINDUSTRIAN DAN PERDAGANGAN
4.	**2.17.05**	**PROGRAM PENDIDIKAN DAN LATIHAN PERKOPERASIAN**	**-**	**-**			**-**	**0,00**						**-**	**0,00**	

	2.17.05.2.01	Pendidikan dan Latihan Perkoperasian Bagi Koperasi yang Wilayah Keanggotaan dalam Daerah Kabupaten/Kota	-	-			-	0,00			-	-	-	-	0,00	DINAS KOPERASI, USAHA KECIL, MENENGAH DAN PERINDUSTRIAN DAN PERDAGANGAN
	2.17.05.2.01.0001	Peningkatan Pemahaman dan Pengetahuan Perkoperasian serta Kapasitas dan Kompetensi SDM Koperasi														
			Jumlah SDM yang Memahami Pengetahuan Perkoperasian				168 Koperasi/672 Orang	0,00	Kab. Nunukan, Sebatik, Semua Kel/Desa	DANA BAGI HASIL (DBH)	-	-	-		0,00	DINAS KOPERASI, USAHA KECIL, MENENGAH DAN PERINDUSTRIAN DAN PERDAGANGAN
5.	**2.17.06**	**PROGRAM PEMBERDAYAAN DAN PERLINDUNGAN KOPERASI**	**-**	**-**			**-**	**0,00**						**-**	**0,00**	
	2.17.06.2.01	Pemberdayaan dan Perlindungan Koperasi yang Keanggotaannya dalam Daerah Kabupaten/Kota	-	-			-	0,00			-	-	-	-	0,00	DINAS KOPERASI, USAHA KECIL, MENENGAH DAN PERINDUSTRIAN DAN PERDAGANGAN
	2.17.06.2.01.0004	Fasilitasi Kemitraan Koperasi yang Keanggotaannya Daerah Kabupaten/Kota														
			Jumlah Koperasi yang Difasilitasi Kemitraannya				3 Koperasi Unit Usaha	0,00	Kab. Nunukan, Semua Kecamatan, Semua Kel/Desa	DANA BAGI HASIL (DBH)	-	-	-		0,00	DINAS KOPERASI, USAHA KECIL, MENENGAH DAN PERINDUSTRIAN DAN PERDAGANGAN
	2.17.06.2.01.0008	Fasilitasi Pelaporan Koperasi yang Keanggotaannya Daerah Kabupaten/Kota														
			Jumlah Koperasi yang Difasilitasi Pelaporannya				0 Unit Usaha	0,00	Kab. Nunukan, Semua Kecamatan, Semua Kel/Desa	DANA BAGI HASIL (DBH)	-	-	-		0,00	DINAS KOPERASI, USAHA KECIL, MENENGAH DAN PERINDUSTRIAN DAN PERDAGANGAN

NO	KODE	URUSAN / BIDANG URUSAN / PROGRAM / KEGIATAN / SUB KEGIATAN	INDIKATOR PROGRAM / KEGIATAN / SUB KEGIATAN	TARGET AKHIR PERIODE RENSTRA OPD	REALISASI CAPAIAN RENJA OPD TAHUN 2024	PRAKIRAAN CAPAIAN TARGET RENJA OPD TAHUN 2025	CAPAIAN KINERJA DAN KERANGKA PENDANAAN						KELOMPOK SASARAN	PRAKIRAAN MAJU RENCANA TAHUN 2027		PERANGKAT DAERAH PENANGGUNG JAWAB
							TARGET 2026	PAGU INDIKATIF (Rp)	LOKASI	SUMBER DANA	PRIORITAS			TARGET	PAGU INDIKATIF (Rp)	
											NASIONAL	DAERAH				
1	2	3	4	5	6	7	8	9	10	11	12	13	14	15	16	17
6.	**2.17.07**	**PROGRAM PEMBERDAYAAN USAHA MENENGAH, USAHA KECIL, DAN USAHA MIKRO (UMKM)**	**-**	**-**			**-**	**0,00**						**-**	**116.527.160,00**	
	2.17.07.2.01	Pemberdayaan Usaha Mikro yang Dilakukan Melalui Pendataan, Kemitraan, Kemudahan Perizinan, Penguatan Kelembagaan dan Koordinasi dengan Para Pemangku Kepentingan	-	-			-	0,00			-	Peningkatan Pertumbuhan Ekonomi Daerah	-	-	116.527.160,00	DINAS KOPERASI, USAHA KECIL, MENENGAH DAN PERINDUSTRIAN DAN PERDAGANGAN
	2.17.07.2.01.0002	Pemberdayaan Melalui Kemitraan Usaha Mikro														
			Jumlah Unit Usaha yang Telah Melaksanakan Kemitraan Usaha Mikro				3000 Unit Usaha	0,00	Kab. Nunukan, Nunukan, Semua Kel/Desa	DANA BAGI HASIL (DBH)	-	Peningkatan Pertumbuhan Ekonomi Daerah	-		0,00	DINAS KOPERASI, USAHA KECIL, MENENGAH DAN PERINDUSTRIAN DAN PERDAGANGAN

	2.17.07.2.01.0003	Fasilitasi Kemudahan Perizinan Usaha Mikro													
			Jumlah Usaha Mikro yang Telah Mendapatkan Perizinan				80 Unit Usaha	0,00	Kab. Nunukan, Nunukan, Semua Kel/Desa	DANA BAGI HASIL (DBH)	-	Peningkata n Pertumbu han Ekonomi Daerah	-		0,00	DINAS KOPERASI, USAHA KECIL, MENENGAH DAN PERINDUSTRIAN DAN PERDAGANGAN
	2.17.07.2.01.0004	Pemberdayaan Kelembagaan Potensi dan Pengembangan Usaha Mikro													
			Jumlah Unit Usaha yang Telah Menerima Pembinaan dan Pendampingan Terhadap Usaha Mikro				40 Unit Usaha	0,00	Kab. Nunukan, Semua Kecamatan, Semua Kel/Desa	DANA BAGI HASIL (DBH)	-	Peningkata n Pertumbu han Ekonomi Daerah	-		0,00	DINAS KOPERASI, USAHA KECIL, MENENGAH DAN PERINDUSTRIAN DAN PERDAGANGAN
	2.17.07.2.01.0005	Koordinasi dan Sinkronisasi dengan Para Pemangku Kepentingan dalam Pemberdayaan Usaha Mikro													
			Jumlah SDM yang Telah Melakukan Koordinasi dan Sinkronisasi dengan Para Pemangku Kepentingan dalam Pemberdayaan Usaha Mikro				20 Orang	0,00	Kab. Nunukan, Nunukan, Semua Kel/Desa	DANA BAGI HASIL (DBH)	-	Peningkata n Pertumbu han Ekonomi Daerah	-		0,00	DINAS KOPERASI, USAHA KECIL, MENENGAH DAN PERINDUSTRIAN DAN PERDAGANGAN
	2.17.07.2.01.0007	Pelatihan dan Pendampingan Pemanfaatan Sistem Aplikasi Pembukuan/Pencatatan Keuangan Usaha Mikro dan Usaha Kecil													
			Jumlah Usaha Mikro yang Terfasilitasi				30 Unit Usaha	0,00	Kab. Nunukan, Nunukan, Semua Kel/Desa	DANA BAGI HASIL (DBH)	-	Peningkata n Pertumbu han Ekonomi Daerah	-		116.527.160,00	DINAS KOPERASI, USAHA KECIL, MENENGAH DAN PERINDUSTRIAN DAN PERDAGANGAN
	2.17.07.2.01.0008	Pemulihan Usaha Mikro													
			Jumlah Usaha Mikro yang Terfasilitasi				0 Unit Usaha	0,00	Kab. Nunukan, Semua Kecamatan, Semua Kel/Desa	DANA BAGI HASIL (DBH)	-	Peningkata n Pertumbu han Ekonomi Daerah	-		0,00	DINAS KOPERASI, USAHA KECIL, MENENGAH DAN PERINDUSTRIAN DAN PERDAGANGAN
	2.17.07.2.01.0011	Fasilitasi Sertifikasi dan Standardisasi Usaha Mikro													

NO	KODE	URUSAN / BIDANG URUSAN / PROGRAM / KEGIATAN / SUB KEGIATAN	INDIKATOR PROGRAM / KEGIATAN / SUB KEGIATAN	TARGET AKHIR PERIODE RENSTRA OPD	REALISASI CAPAIAN RENJA OPD TAHUN 2024	PRAKIRAAN CAPAIAN TARGET RENJA OPD TAHUN 2025	CAPAIAN KINERJA DAN KERANGKA PENDANAAN						KELOMPOK SASARAN	PRAKIRAAN MAJU RENCANA TAHUN 2027		PERANGKAT DAERAH PENANGGUNG JAWAB
							TARGET 2026	PAGU INDIKATIF (Rp)	LOKASI	SUMBER DANA	PRIORITAS			TARGET	PAGU INDIKATIF (Rp)	
											NASIONAL	DAERAH				
1	2	3	4	5	6	7	8	9	10	11	12	13	14	15	16	17
			Jumlah Usaha Mikro yang Terfasilitasi				80 Unit Usaha	0,00	Kab. Nunukan, Semua Kecamatan, Semua Kel/Desa	DANA BAGI HASIL (DBH)	-	Peningkata n Pertumbu han Ekonomi Daerah	-		0,00	DINAS KOPERASI, USAHA KECIL, MENENGAH DAN PERINDUSTRIAN DAN PERDAGANGAN
	2.17.07.2.01.0012	Fasilitasi Pengadaan Barang/Jasa Pemerintah														
			Jumlah Usaha Mikro yang Terfasilitasi				0 Unit Usaha	0,00	Kab. Nunukan, Semua Kecamatan, Semua Kel/Desa	DANA BAGI HASIL (DBH)	-	-	-		0,00	DINAS KOPERASI, USAHA KECIL, MENENGAH DAN PERINDUSTRIAN DAN PERDAGANGAN
	2.17.07.2.01.0013	Penyediaan Tempat Promosi dan Pengembangan Usaha Kecil pada Infrastruktur Publik														

			Jumlah Usaha Mikro yang Terfasilitasi				5 Unit Usaha	0,00	Kab. Nunukan, Semua Kecamatan, Semua Kel/Desa	DANA BAGI HASIL (DBH)	-	-	-		0,00	DINAS KOPERASI, USAHA KECIL, MENENGAH DAN PERINDUSTRIAN DAN PERDAGANGAN
	2.17.07.2.01.0014	Penyusunan Basis Data Usaha Mikro														
			Jumlah Unit Usaha Mikro Terdata				11360 Unit Usaha	0,00	Kab. Nunukan, Semua Kecamatan, Semua Kel/Desa	DANA BAGI HASIL (DBH)	-	-	-		0,00	DINAS KOPERASI, USAHA KECIL, MENENGAH DAN PERINDUSTRIAN DAN PERDAGANGAN
7.	**2.17.08**	**PROGRAM PENGEMBANGAN UMKM**	**-**	**-**			**-**	**0,00**						**-**	**0,00**	
	2.17.08.2.01	Pengembangan Usaha Mikro dengan Orientasi Peningkatan Skala Usaha Menjadi Usaha Kecil	-	-			-	0,00			-	-	-	-	0,00	DINAS KOPERASI, USAHA KECIL, MENENGAH DAN PERINDUSTRIAN DAN PERDAGANGAN
	2.17.08.2.01.0002	Pengembangan Usaha Mikro														
			Jumlah Usaha Mikro yang Terfasilitasi				50 Unit Usaha	0,00	Kab. Nunukan, Semua Kecamatan, Semua Kel/Desa	DANA BAGI HASIL (DBH)	-	-	-		0,00	DINAS KOPERASI, USAHA KECIL, MENENGAH DAN PERINDUSTRIAN DAN PERDAGANGAN
	2.17.08.2.01.0003	Penumbuhan dan Pengembangan Kewirausahaan														
			Jumlah yang Difasilitasi				30 Orang	0,00	Kab. Nunukan, Semua Kecamatan, Semua Kel/Desa	DANA BAGI HASIL (DBH)	-	Peningkata n Pertumbu han Ekonomi Daerah	-		0,00	DINAS KOPERASI, USAHA KECIL, MENENGAH DAN PERINDUSTRIAN DAN PERDAGANGAN
	2.17.08.2.01.0004	Fasilitasi Pengembangan Inkubasi Secara Terpadu dan Berjenjang														
			Jumlah Inkubator yang Terfasilitasi				1 Lembaga	0,00	Kab. Nunukan, Semua Kecamatan, Semua Kel/Desa	DANA BAGI HASIL (DBH)	-	-	-		0,00	DINAS KOPERASI, USAHA KECIL, MENENGAH DAN PERINDUSTRIAN DAN PERDAGANGAN
	2.17.08.2.01.0005	Fasilitasi Inkubator Usaha Mikro														
			Jumlah Usaha Mikro yang Terfasilitasi				5 Unit Usaha	0,00	Kab. Nunukan, Semua Kecamatan, Semua Kel/Desa	DANA BAGI HASIL (DBH)	-	-	-		0,00	DINAS KOPERASI, USAHA KECIL, MENENGAH DAN PERINDUSTRIAN DAN PERDAGANGAN
	2.17.08.2.01.0006	Produksi dan Pengolahan, Pemasaran, Sumber Daya Manusia, serta Desain dan Teknologi														

NO	KODE	URUSAN / BIDANG URUSAN / PROGRAM / KEGIATAN / SUB KEGIATAN	INDIKATOR PROGRAM / KEGIATAN / SUB KEGIATAN	TARGET AKHIR PERIODE RENSTRA OPD	REALISASI CAPAIAN RENJA OPD TAHUN 2024	PRAKIRAAN CAPAIAN TARGET RENJA OPD TAHUN 2025	CAPAIAN KINERJA DAN KERANGKA PENDANAAN						KELOMPOK SASARAN	PRAKIRAAN MAJU RENCANA TAHUN 2027		PERANGKAT DAERAH PENANGGUNG JAWAB
							TARGET 2026	PAGU INDIKATIF (Rp)	LOKASI	SUMBER DANA	PRIORITAS			TARGET	PAGU INDIKATIF (Rp)	
											NASIONAL	DAERAH				
1	2	3	4	5	6	7	8	9	10	11	12	13	14	15	16	17
			Jumlah Unit Usaha UMKM yang Mendapatkan Fasilitas Produksi dan Pengolahan, Pemasaran, Sumber Daya Manusia, Serta Desain dan Teknologi				50 Unit Usaha	0,00	Kab. Nunukan, Semua Kecamatan, Semua Kel/Desa	DANA BAGI HASIL (DBH)	-	-	-		0,00	DINAS KOPERASI, USAHA KECIL, MENENGAH DAN PERINDUSTRIAN DAN PERDAGANGAN

	3	**URUSAN PEMERINTAHAN PILIHAN**						**0,00**							**525.000.000,00**	
	3.30	**URUSAN PEMERINTAHAN BIDANG PERDAGANGAN**						**0,00**							**525.000.000,00**	
I.	**3.30.02**	**PROGRAM PERIZINAN DAN PENDAFTARAN PERUSAHAAN**	**-**	**-**			**-**	**0,00**						**-**	**0,00**	
	3.30.02.2.05	Penerbitan Surat Izin Usaha Perdagangan Minuman Beralkohol Golongan B dan C untuk Pengecer dan Penjual Langsung Minum di Tempat	-	-			-	0,00			-	-	-	-	0,00	DINAS KOPERASI, USAHA KECIL, MENENGAH DAN PERINDUSTRIAN DAN PERDAGANGAN
	3.30.02.2.05.0001	Fasilitasi Penerbitan Surat Izin Usaha Perdagangan Minuman Beralkohol Golongan B dan C														
			Jumlah Surat Izin Usaha Perdagangan untuk Pengecer dan Penjual Langsung Minuman Beralkohol Golongan B dan C yang Diterbitkan Melalui Sistem Pelayanan Perizinan Berusaha Terintegrasi Secara Elektronik				2 Dokumen	0,00	Kab. Nunukan, Semua Kecamatan, Semua Kel/Desa	DANA BAGI HASIL (DBH)	-	-	-		0,00	DINAS KOPERASI, USAHA KECIL, MENENGAH DAN PERINDUSTRIAN DAN PERDAGANGAN
	3.30.02.2.06	Pengendalian Fasilitas Penyimpanan Bahan Berbahaya dan Pengawasan Distribusi, Pengemasan dan Pelabelan Bahan Berbahaya di Tingkat Daerah Kabupaten/ Kota	-	-			-	0,00			-	-	-	-	0,00	DINAS KOPERASI, USAHA KECIL, MENENGAH DAN PERINDUSTRIAN DAN PERDAGANGAN
	3.30.02.2.06.0003	Pengawasan Distribusi, Pengemasan dan Pelabelan Bahan Berbahaya Terhadap Pengguna Akhir Bahan Berbahaya (PA-B2) maupun Produsen B2 (P-B2)														
			Jumlah Laporan Hasil Pengawasan Distribusi, Pengemasan dan Pelabelan Bahan Berbahaya Terhadap Distributor B2, Pengguna Akhir Bahan Berbahaya (PA-B2) maupun Produsen B2 (P-B2)				4 Laporan	0,00	Kab. Nunukan, Semua Kecamatan, Semua Kel/Desa	-	-	-	-		0,00	DINAS KOPERASI, USAHA KECIL, MENENGAH DAN PERINDUSTRIAN DAN PERDAGANGAN
	3.30.02.2.07	Penerbitan Surat Keterangan Asal (bagi Daerah Kabupaten/Kota yang Telah Ditetapkan sebagai Instansi Penerbit Surat Keterangan Asal)	-	-			-	0,00			-	Peningkata n Pertumbu han Ekonomi Daerah	-	-	0,00	DINAS KOPERASI, USAHA KECIL, MENENGAH DAN PERINDUSTRIAN DAN PERDAGANGAN
	3.30.02.2.07.0001	Koordinasi dan Sinkronisasi Layanan Penerbitan SKA														

NO	KODE	URUSAN / BIDANG URUSAN / PROGRAM / KEGIATAN / SUB KEGIATAN	INDIKATOR PROGRAM / KEGIATAN / SUB KEGIATAN	TARGET AKHIR PERIODE RENSTRA OPD	REALISASI CAPAIAN RENJA OPD TAHUN 2024	PRAKIRAAN CAPAIAN TARGET RENJA OPD TAHUN 2025	CAPAIAN KINERJA DAN KERANGKA PENDANAAN						KELOMPOK SASARAN	PRAKIRAAN MAJU RENCANA TAHUN 2027		PERANGKAT DAERAH PENANGGUNG JAWAB
							TARGET 2026	PAGU INDIKATIF (Rp)	LOKASI	SUMBER DANA	PRIORITAS			TARGET	PAGU INDIKATIF (Rp)	
											NASIONAL	DAERAH				
1	2	3	4	5	6	7	8	9	10	11	12	13	14	15	16	17

			Jumlah Dokumen Penerbitan Surat Keterangan Asal				100 Dokumen	0,00	Kab. Nunukan, Semua Kecamatan, Semua Kel/Desa	DANA BAGI HASIL (DBH)	-	Peningkata n Pertumbu han Ekonomi Daerah	-		0,00	DINAS KOPERASI, USAHA KECIL, MENENGAH DAN PERINDUSTRIAN DAN PERDAGANGAN
2.	**3.30.03**	**PROGRAM PENINGKATAN SARANA DISTRIBUSI PERDAGANGAN**	**-**	**-**			**-**	**0,00**						**-**	**0,00**	
	3.30.03.2.01	Pembangunan dan Pengelolaan Sarana Distribusi Perdagangan	-	-			-	0,00			-	Pengendali an Inflasi Daerah	-	-	0,00	DINAS KOPERASI, USAHA KECIL, MENENGAH DAN PERINDUSTRIAN DAN PERDAGANGAN
	3.30.03.2.01.0001	Penyediaan Sarana Distribusi Perdagangan														
			Jumlah Sarana Distribusi Perdagangan				1 Unit	0,00	Kab. Nunukan, Semua Kecamatan, Semua Kel/Desa	DANA BAGI HASIL (DBH)	-	Pengendali an Inflasi Daerah	-		0,00	DINAS KOPERASI, USAHA KECIL, MENENGAH DAN PERINDUSTRIAN DAN PERDAGANGAN
	3.30.03.2.01.0003	Pelaksanaan fasilitasi terkait Sistem Rersi Gudang di wilayah kabupaten/kota														
			Jumlah Kegiatan fasilitasi Sistem Resi Gudang				3 Kegiatan	0,00	Kab. Nunukan, Semua Kecamatan, Semua Kel/Desa	-	-	-	-		0,00	DINAS KOPERASI, USAHA KECIL, MENENGAH DAN PERINDUSTRIAN DAN PERDAGANGAN
	3.30.03.2.02	Pembinaan Terhadap Pengelola Sarana Distribusi Perdagangan Masyarakat di Wilayah Kerjanya	-	-			-	0,00			-	Pengendali an Inflasi Daerah	-	-	0,00	DINAS KOPERASI, USAHA KECIL, MENENGAH DAN PERINDUSTRIAN DAN PERDAGANGAN
	3.30.03.2.02.0002	Pemberdayaan Pengelola Sarana Distribusi Perdagangan														
			Jumlah Dokumen Hasil Pembinaan dan Pengendalian kepada Pengelola Sarana Distribusi Perdagangan				12 Dokumen	0,00	Kab. Nunukan, Semua Kecamatan, Semua Kel/Desa	DANA BAGI HASIL (DBH)	-	Pengendali an Inflasi Daerah	-		0,00	DINAS KOPERASI, USAHA KECIL, MENENGAH DAN PERINDUSTRIAN DAN PERDAGANGAN
3.	**3.30.04**	**PROGRAM STABILISASI HARGA BARANG KEBUTUHAN POKOK DAN BARANG PENTING**	**-**	**-**			**-**	**0,00**						**-**	**0,00**	
	3.30.04.2.01	Menjamin Ketersediaan Barang Kebutuhan Pokok dan Barang Penting di Tingkat Daerah Kabupaten/ Kota	-	-			-	0,00			-	Pengendali an Inflasi Daerah	-	-	0,00	DINAS KOPERASI, USAHA KECIL, MENENGAH DAN PERINDUSTRIAN DAN PERDAGANGAN
	3.30.04.2.01.0002	Koordinasi dan Sinkronisasi Peningkatan Aksesibilitas Barang Kebutuhan Pokok dan Barang Penting di Tingkat Agen dan Pasar Rakyat														
			Jumlah Laporan Koordinasi dan Sinkronisasi Peningkatan Aksesibilitas Barang Kebutuhan Pokok dan Barang Penting di Tingkat Agen dan Pasar Rakyat				8 Laporan	0,00	Kab. Nunukan, Semua Kecamatan, Semua Kel/Desa	DANA BAGI HASIL (DBH)	-	Pengendali an Inflasi Daerah	-		0,00	DINAS KOPERASI, USAHA KECIL, MENENGAH DAN PERINDUSTRIAN DAN PERDAGANGAN
	3.30.04.2.01.0003	Pengendalian Ketersediaan Barang Kebutuhan Pokok dan Barang Penting di Tingkat Agen dan Pasar Rakyat														

				TARGET		**PRAKIRAAN**	**CAPAIAN KINERJA DAN KERANGKA PENDANAAN**							**PRAKIRAAN MAJU RENCANA TAHUN 2027**		

NO	KODE	URUSAN / BIDANG URUSAN / PROGRAM / KEGIATAN / SUB KEGIATAN	INDIKATOR PROGRAM / KEGIATAN / SUB KEGIATAN	AKHIR PERIODE RENSTRA OPD	REALISASI CAPAIAN RENJA OPD TAHUN 2024	CAPAIAN TARGET RENJA OPD TAHUN 2025	TARGET 2026	PAGU INDIKATIF (Rp)	LOKASI	SUMBER DANA	PRIORITAS		KELOMPOK SASARAN	TARGET	PAGU INDIKATIF (Rp)	PERANGKAT DAERAH PENANGGUNG JAWAB
											NASIONAL	DAERAH				
1	2	3	4	5	6	7	8	9	10	11	12	13	14	15	16	17
			Jumlah Laporan Pengendalian Stok atau Ketersediaan Barang Kebutuhan Pokok dan Barang Penting di Tingkat Agen dan Pasar Rakyat				8 Laporan	0,00	Kab. Nunukan, Semua Kecamatan, Semua Kel/Desa	DANA BAGI HASIL (DBH)	-	-	-		0,00	DINAS KOPERASI, USAHA KECIL, MENENGAH DAN PERINDUSTRIAN DAN PERDAGANGAN
	3.30.04.2.02	Pengendalian Harga, dan Stok Barang Kebutuhan Pokok dan Barang Penting di Tingkat Pasar Kabupaten/Kota	-	-			-	0,00			-	-	-	-	0,00	DINAS KOPERASI, USAHA KECIL, MENENGAH DAN PERINDUSTRIAN DAN PERDAGANGAN
	3.30.04.2.02.0001	Pemantauan Harga dan Stok Barang Kebutuhan Pokok dan Barang Penting pada Pelaku Usaha Distribusi Barang dalam 1 (Satu) Kabupaten/Kota														
			Jumlah Laporan Pemantauan Harga dan Stok Barang Kebutuhan Pokok dan Barang Penting pada Pelaku Usaha Distribusi Barang dalam 1 (Satu) Kabupaten/Kota				5 Laporan	0,00	Kab. Nunukan, Semua Kecamatan, Semua Kel/Desa	DANA BAGI HASIL (DBH)	-	-	-		0,00	DINAS KOPERASI, USAHA KECIL, MENENGAH DAN PERINDUSTRIAN DAN PERDAGANGAN
	3.30.04.2.02.0003	Pelaksanaan Operasi Pasar Reguler dan Pasar Khusus yang Berdampak dalam 1 (Satu) Kabupaten/Kota														
			Jumlah Laporan Pelaksanaan Operasi Pasar Reguler dan Pasar Khusus yang Berdampak dalam 1 (Satu) Kabupaten/Kota				5 Laporan	0,00	Kab. Nunukan, Semua Kecamatan, Semua Kel/Desa	DANA BAGI HASIL (DBH)	-	Pengendali an Inflasi Daerah	-		0,00	DINAS KOPERASI, USAHA KECIL, MENENGAH DAN PERINDUSTRIAN DAN PERDAGANGAN
	3.30.04.2.03	Pengawasan Pupuk dan Pestisida Bersubsidi di Tingkat Daerah Kabupaten/Kota	-	-			-	0,00			-	Pengendali an Inflasi Daerah	-	-	0,00	DINAS KOPERASI, USAHA KECIL, MENENGAH DAN PERINDUSTRIAN DAN PERDAGANGAN
	3.30.04.2.03.0003	Pengawasan Penyaluran dan Penggunaan Pupuk dan Pestisida Bersubsidi														
			Jumlah Laporan Pengawasan Penyaluran dan Penggunaan Pupuk dan Pestisida Bersubsidi dengan Realisasi Minimal 90%				3 Laporan	0,00	Kab. Nunukan, Semua Kecamatan, Semua Kel/Desa	DANA BAGI HASIL (DBH)	-	Pengendali an Inflasi Daerah	-		0,00	DINAS KOPERASI, USAHA KECIL, MENENGAH DAN PERINDUSTRIAN DAN PERDAGANGAN
4.	**3.30.05**	**PROGRAM PENGEMBANGAN EKSPOR**	**-**	**-**			**-**	**0,00**						**-**	**0,00**	
	3.30.05.2.01	Penyelenggaraan Promosi Dagang Melalui Pameran Dagang dan Misi Dagang bagi Produk Ekspor Unggulan yang Terdapat pada 1 (Satu) Daerah Kabupaten/Kota	-	-			-	0,00			-	Pengendali an Inflasi Daerah	-	-	0,00	DINAS KOPERASI, USAHA KECIL, MENENGAH DAN PERINDUSTRIAN DAN PERDAGANGAN
	3.30.05.2.01.0002	Pameran Dagang Nasional														
			Jumlah Pelaku Usaha yang Difasilitasi dalam Pameran Dagang				1 Pelaku Usaha	0,00	Kab. Nunukan, Semua Kecamatan, Semua Kel/Desa	DANA BAGI HASIL (DBH)	-	Pengendali an Inflasi Daerah	-		0,00	DINAS KOPERASI, USAHA KECIL, MENENGAH DAN PERINDUSTRIAN DAN PERDAGANGAN

	3.30.05.2.01.0003	Pameran Dagang Lokal

NO	KODE	URUSAN / BIDANG URUSAN / PROGRAM / KEGIATAN / SUB KEGIATAN	INDIKATOR PROGRAM / KEGIATAN / SUB KEGIATAN	TARGET AKHIR PERIODE RENSTRA OPD	REALISASI CAPAIAN RENJA OPD TAHUN 2024	PRAKIRAAN CAPAIAN TARGET RENJA OPD TAHUN 2025	CAPAIAN KINERJA DAN KERANGKA PENDANAAN						KELOMPOK SASARAN	PRAKIRAAN MAJU RENCANA TAHUN 2027		PERANGKAT DAERAH PENANGGUNG JAWAB
							TARGET 2026	PAGU INDIKATIF (Rp)	LOKASI	SUMBER DANA	PRIORITAS			TARGET	PAGU INDIKATIF (Rp)	
											NASIONAL	DAERAH				
1	2	3	4	5	6	7	8	9	10	11	12	13	14	15	16	17
			Jumlah Pelaku Usaha yang Difasilitasi dalam Pameran Dagang Lokal				1 Pelaku Usaha	0,00	Kab. Nunukan, Semua Kecamatan, Semua Kel/Desa	DANA BAGI HASIL (DBH)	-	Pengendali an Inflasi Daerah	-		0,00	DINAS KOPERASI, USAHA KECIL, MENENGAH DAN PERINDUSTRIAN DAN PERDAGANGAN
	3.30.05.2.01.0005	Peningkatan Citra Produk Ekspor														
			Jumlah Produk Unggulan Ekspor Daerah yang Disusun Menjadi Materi Promosi				5 Produk	0,00	Kab. Nunukan, Semua Kecamatan, Semua Kel/Desa	DANA BAGI HASIL (DBH)	-	Pengendali an Inflasi Daerah	-		0,00	DINAS KOPERASI, USAHA KECIL, MENENGAH DAN PERINDUSTRIAN DAN PERDAGANGAN
5.	**3.30.06**	**PROGRAM STANDARDISASI DAN PERLINDUNGAN KONSUMEN**	**-**	**-**			**-**	**0,00**						**-**	**525.000.000,00**	
	3.30.06.2.01	Pelaksanaan Metrologi Legal, Berupa Tera, Tera Ulang, dan Pengawasan	-	-			-	0,00			-	-	-	-	525.000.000,00	DINAS KOPERASI, USAHA KECIL, MENENGAH DAN PERINDUSTRIAN DAN PERDAGANGAN
	3.30.06.2.01.0001	Pelaksanaan Metrologi Legal, Berupa Tera, Tera Ulang														
			Jumlah Alat Ukur, Alat Takar, Alat Timbang, dan Alat Perlengkapan Ditera Ulang				600 Unit	0,00	Semua Kota/Kab, Semua Kecamatan, Semua Kel/Desa Kab. Nunukan, Semua Kecamatan, Semua Kel/Desa	DANA ALOKASI UMUM (DAU)	-	-	-		350.000.000,00	DINAS KOPERASI, USAHA KECIL, MENENGAH DAN PERINDUSTRIAN DAN PERDAGANGAN
	3.30.06.2.01.0002	Pengawasan/Penyuluhan Metrologi Legal														
			Jumlah Pelaku Usaha di Bidang Metrologi Legal yang Dibina				25 Orang	0,00	Kab. Nunukan, Semua Kecamatan, Semua Kel/Desa	DANA ALOKASI UMUM (DAU)	-	-	-		175.000.000,00	DINAS KOPERASI, USAHA KECIL, MENENGAH DAN PERINDUSTRIAN DAN PERDAGANGAN
6.	**3.30.07**	**PROGRAM PENGGUNAAN DAN PEMASARAN PRODUK DALAM NEGERI**	**-**	**-**			**-**	**0,00**						**-**	**0,00**	
	3.30.07.2.01	Pelaksanaan Promosi, Pemasaran dan Peningkatan Penggunaan Produk Dalam Negeri	-	-			-	0,00			-	Pengendali an Inflasi Daerah	-	-	0,00	DINAS KOPERASI, USAHA KECIL, MENENGAH DAN PERINDUSTRIAN DAN PERDAGANGAN
	3.30.07.2.01.0005	Pelaksanaan Promosi Penggunaan Produk Dalam Negeri di Tingkat Kabupaten/Kota														
			Jumlah UMKM yang memperoleh fasilitasi Promosi Penggunaan Produk Dalam Negeri di Tingkat Kabupaten/Kota				1 UMKM	0,00	Kab. Nunukan, Semua Kecamatan, Semua Kel/Desa	DANA BAGI HASIL (DBH)	-	Pengendali an Inflasi Daerah	-		0,00	DINAS KOPERASI, USAHA KECIL, MENENGAH DAN PERINDUSTRIAN DAN PERDAGANGAN

	3.31	**URUSAN PEMERINTAHAN BIDANG PERINDUSTRIAN**						**0,00**							**0,00**	
I.	**3.31.02**	**PROGRAM PERENCANAAN DAN PEMBANGUNAN INDUSTRI**	**-**	**-**			**-**	**0,00**						**-**	**0,00**	

NO	KODE	URUSAN / BIDANG URUSAN / PROGRAM / KEGIATAN / SUB KEGIATAN	INDIKATOR PROGRAM / KEGIATAN / SUB KEGIATAN	TARGET AKHIR PERIODE RENSTRA OPD	REALISASI CAPAIAN RENJA OPD TAHUN 2024	PRAKIRAAN CAPAIAN TARGET RENJA OPD TAHUN 2025	CAPAIAN KINERJA DAN KERANGKA PENDANAAN						KELOMPOK SASARAN	PRAKIRAAN MAJU RENCANA TAHUN 2027		PERANGKAT DAERAH PENANGGUNG JAWAB
							TARGET 2026	PAGU INDIKATIF (Rp)	LOKASI	SUMBER DANA	PRIORITAS			TARGET	PAGU INDIKATIF (Rp)	
											NASIONAL	DAERAH				
1	2	3	4	5	6	7	8	9	10	11	12	13	14	15	16	17
	3.31.02.2.01	Penyusunan dan Evaluasi Rencana Pembangunan Industri Kabupaten/Kota	-	-			-	0,00			-	Peningkatan Pertumbuhan Ekonomi Daerah	-	-	0,00	DINAS KOPERASI, USAHA KECIL, MENENGAH DAN PERINDUSTRIAN DAN PERDAGANGAN
	3.31.02.2.01.0001	Penyusunan Rencana Pembangunan Industri Kabupaten/Kota														
			Jumlah Dokumen Rencana Pembangunan Industri				1 Dokumen	0,00	Semua Kota/Kab, Semua Kecamatan, Semua Kel/Desa Kab. Nunukan, Semua Kecamatan, Semua Kel/Desa	DANA BAGI HASIL (DBH)	-	Peningkatan Pertumbuhan Ekonomi Daerah	-		0,00	DINAS KOPERASI, USAHA KECIL, MENENGAH DAN PERINDUSTRIAN DAN PERDAGANGAN
	3.31.02.2.01.0002	Koordinasi, Sinkronisasi, dan Pelaksanaan Kebijakan Percepatan Pengembangan, Penyebaran dan Perwilayahan Industri														
			Jumlah Dokumen Hasil Koordinasi, Sinkronisasi dan Pelaksanaan Kebijakan Percepatan, Pengembangan, Penyebaran dan Perwilayahan Industri				1 Dokumen	0,00	Kab. Nunukan, Semua Kecamatan, Semua Kel/Desa	DANA BAGI HASIL (DBH)	-	Peningkatan Pertumbuhan Ekonomi Daerah	-		0,00	DINAS KOPERASI, USAHA KECIL, MENENGAH DAN PERINDUSTRIAN DAN PERDAGANGAN
	3.31.02.2.01.0003	Koordinasi, Sinkronisasi, dan Pelaksanaan Pembangunan Sumber Daya Industri														
			Jumlah Dokumen Hasil Koordinasi, Sinkronisasi, dan pelaksanaan Pembangunan Sumber Daya Industri				1 Dokumen	0,00	Kab. Nunukan, Semua Kecamatan, Semua Kel/Desa	DANA BAGI HASIL (DBH)	-	Peningkatan Pertumbuhan Ekonomi Daerah	-		0,00	DINAS KOPERASI, USAHA KECIL, MENENGAH DAN PERINDUSTRIAN DAN PERDAGANGAN
	3.31.02.2.01.0004	Koordinasi, Sinkronisasi, dan Pelaksanaan Pembangunan Sarana dan Prasarana Industri														
			Jumlah Dokumen Hasil Koordinasi, Sinkronisasi, dan Pelaksanaan Pembangunan Sarana dan Prasarana Industri				1 Dokumen	0,00	Semua Kota/Kab, Semua Kecamatan, Semua Kel/Desa Kab. Nunukan, Semua Kecamatan, Semua Kel/Desa	DANA BAGI HASIL (DBH)	-	Peningkatan Pertumbuhan Ekonomi Daerah	-		0,00	DINAS KOPERASI, USAHA KECIL, MENENGAH DAN PERINDUSTRIAN DAN PERDAGANGAN
	3.31.02.2.01.0005	Koordinasi, Sinkronisasi, dan Pelaksanaan Pemberdayaan Industri dan Peran Serta Masyarakat														

			Jumlah Dokumen Hasil Koordinasi, Sinkronisasi, dan Pelaksanaan Pemberdayaan Industri dan Peran Serta Masyarakat				1 Dokumen	0,00	Kab. Nunukan, Semua Kecamatan, Semua Kel/Desa	DANA BAGI HASIL (DBH)	-	Peningkatan Pertumbuhan Ekonomi Daerah	-		0,00	DINAS KOPERASI, USAHA KECIL, MENENGAH DAN PERINDUSTRIAN DAN PERDAGANGAN
	3.31.02.2.01.0006	Evaluasi Terhadap Pelaksanaan Rencana Pembangunan Industri														
			Jumlah Dokumen Evaluasi Pelaksanaan Rencana Pembangunan Industri				1 Dokumen	0,00	Kab. Nunukan, Semua Kecamatan, Semua Kel/Desa	DANA BAGI HASIL (DBH)	-	Peningkatan Pertumbuhan Ekonomi Daerah	-		0,00	DINAS KOPERASI, USAHA KECIL, MENENGAH DAN PERINDUSTRIAN DAN PERDAGANGAN
	3.31.02.2.01.0007	Rekomendasi Kebutuhan Infrastruktur dalam rangka Percepatan Penyebaran dan Perwilayahan Industri														

NO	KODE	URUSAN / BIDANG URUSAN / PROGRAM / KEGIATAN / SUB KEGIATAN	INDIKATOR PROGRAM / KEGIATAN / SUB KEGIATAN	TARGET AKHIR PERIODE RENSTRA OPD	REALISASI CAPAIAN RENJA OPD TAHUN 2024	PRAKIRAAN CAPAIAN TARGET RENJA OPD TAHUN 2025	CAPAIAN KINERJA DAN KERANGKA PENDANAAN						KELOMPOK SASARAN	PRAKIRAAN MAJU RENCANA TAHUN 2027		PERANGKAT DAERAH PENANGGUNG JAWAB
							TARGET 2026	PAGU INDIKATIF (Rp)	LOKASI	SUMBER DANA	PRIORITAS			TARGET	PAGU INDIKATIF (Rp)	
											NASIONAL	DAERAH				
1	2	3	4	5	6	7	8	9	10	11	12	13	14	15	16	17
			Jumlah rekomendasi kebutuhan pengembangan infrastruktur dalam rangka percepatan penyebaran dan perwilayahan industri				1 Rekomendasi	0,00	Kab. Nunukan, Semua Kecamatan, Semua Kel/Desa	DANA BAGI HASIL (DBH)	-	Peningkatan Pertumbuhan Ekonomi Daerah	-		0,00	DINAS KOPERASI, USAHA KECIL, MENENGAH DAN PERINDUSTRIAN DAN PERDAGANGAN
	3.31.02.2.01.0008	Pelaksanaan pengawasan Jaminan Produk Halal (JPH) di level Kabupaten/Kota														
			- Jumlah objek pengawasan jaminan produk halal yang dapat diawasi - Jumlah program pengawasan Jaminan produk halal yang dapat diimplementasikan				10 Dokumen	0,00	Kab. Nunukan, Semua Kecamatan, Semua Kel/Desa	DANA BAGI HASIL (DBH)	-	Peningkatan Pertumbuhan Ekonomi Daerah	-		0,00	DINAS KOPERASI, USAHA KECIL, MENENGAH DAN PERINDUSTRIAN DAN PERDAGANGAN
	3.31.02.2.01.0009	Penyediaan Data dan Informasi dalam rangka Evaluasi Percepatan Penyebaran dan Perwilayahan Industri														
			Data dan informasi dalam rangka evaluasi percepatan penyabaran dan perwilayahan industri				1 Laporan	0,00	Kab. Nunukan, Semua Kecamatan, Semua Kel/Desa	DANA BAGI HASIL (DBH)	-	Peningkatan Pertumbuhan Ekonomi Daerah	-		0,00	DINAS KOPERASI, USAHA KECIL, MENENGAH DAN PERINDUSTRIAN DAN PERDAGANGAN
	3.31.02.2.01.0010	Rekomendasi Kebijakan Daerah dalam rangka Percepatan Penyebaran dan Perwilayahan Industri														
			Jumlah rekomendasi kebijakan daerah dalam rangka percepatan penyebaran dan perwilayahan industri				1 Rekomendasi	0,00	Kab. Nunukan, Semua Kecamatan, Semua Kel/Desa	DANA BAGI HASIL (DBH)	-	Peningkatan Pertumbuhan Ekonomi Daerah	-		0,00	DINAS KOPERASI, USAHA KECIL, MENENGAH DAN PERINDUSTRIAN DAN PERDAGANGAN
2.	**3.31.03**	**PROGRAM PENGENDALIAN IZIN USAHA INDUSTRI**	**-**	**-**			**-**	**0,00**						**-**	**0,00**	
	3.31.03.2.01	Penerbitan Izin Usaha Industri (IUI), Izin Perluasan Usaha Industri (IPUI), Izin Usaha Kawasan Industri (IUKI) dan Izin Perluasan Kawasan Industri (IPKI) Kewenangan Kabupaten/Kota	-	-			-	0,00			-	Peningkatan Pertumbuhan Ekonomi Daerah	-	-	0,00	DINAS KOPERASI, USAHA KECIL, MENENGAH DAN PERINDUSTRIAN DAN PERDAGANGAN

	3.31.03.2.01.0003	Koordinasi dan Sinkronisasi Pengawasan terhadap Perizinan Berusaha sektor perindustrian yang menjadi kewenangan Kabupaten/Kota														
			-Jumlah dokumen hasil Koordinasi dan Sinkronisasi Pengawasan terhadap Perizinan Berusaha industri dengan skala usaha Industri Kecil dan Industri Menengah yang berlokasi di satu Kab./Kota sepanjang merupakan Penanaman Modal Dalam Negeri dan selain bidang usaha tertentu yang menjadi kewenangan pemerintah pusat				1 Dokumen	0,00	Kab. Nunukan, Semua Kecamatan, Semua Kel/Desa	DANA BAGI HASIL (DBH)	-	Peningkata n Pertumbu han Ekonomi Daerah	-		0,00	DINAS KOPERASI, USAHA KECIL, MENENGAH DAN PERINDUSTRIAN DAN PERDAGANGAN
	3.31.03.2.01.0004	Fasilitasi verifikasi pemenuhan persyaratan/standar kegiatan usaha sektor perindustrian dalam rangka penerbitan perizinan berusaha berbasis risiko melalui Sistem Informasi Industri Nasional (SIINas) yang terintegrasi dengan Sistem Online Single Submission Risk Base Approach (OSS RBA)														

NO	KODE	URUSAN / BIDANG URUSAN / PROGRAM / KEGIATAN / SUB KEGIATAN	INDIKATOR PROGRAM / KEGIATAN / SUB KEGIATAN	TARGET AKHIR PERIODE RENSTRA OPD	REALISASI CAPAIAN RENJA OPD TAHUN 2024	PRAKIRAAN CAPAIAN TARGET RENJA OPD TAHUN 2025	CAPAIAN KINERJA DAN KERANGKA PENDANAAN						KELOMPOK SASARAN	PRAKIRAAN MAJU RENCANA TAHUN 2027		PERANGKAT DAERAH PENANGGUNG JAWAB
							TARGET 2026	PAGU INDIKATIF (Rp)	LOKASI	SUMBER DANA	PRIORITAS			TARGET	PAGU INDIKATIF (Rp)	
											NASIONAL	DAERAH				
1	2	3	4	5	6	7	8	9	10	11	12	13	14	15	16	17
			Jumlah dokumen Laporan Verifikasi pemenuhan persyaratan/standar kegiatan usaha sektor perindustrian dalam rangka penerbitan perizinan berusaha berbasis risiko untuk bidang usaha sektor perindustrian dengan tingkat risiko usaha Menengah-TInggi dan Tinggi, melalui SIINas yang terintegrasi dengan Sistem OSS RBA, bagi Penanaman Modal Dalam Negeri (PMDN) dengan skala usaha Industri Kecil dan Industri Menengah, selain bidang usaha tertentu yang menjadi kewenangan pemerintah pusat				1 Dokumen	0,00	Kab. Nunukan, Semua Kecamatan, Semua Kel/Desa	DANA BAGI HASIL (DBH)	-	Peningkata n Pertumbu han Ekonomi Daerah	-		0,00	DINAS KOPERASI, USAHA KECIL, MENENGAH DAN PERINDUSTRIAN DAN PERDAGANGAN
3.	**3.31.04**	**PROGRAM PENGELOLAAN SISTEM INFORMASI INDUSTRI NASIONAL**	**-**	**-**			**-**	**0,00**						**-**	**0,00**	
	3.31.04.2.01	Penyediaan Informasi Industri untuk Informasi Industri untuk IUI, IPUI, IUKI dan IPKI Kewenangan Kabupaten/Kota	-	-			-	0,00			-	Peningkata n Pertumbu han Ekonomi Daerah	-	-	0,00	DINAS KOPERASI, USAHA KECIL, MENENGAH DAN PERINDUSTRIAN DAN PERDAGANGAN
	3.31.04.2.01.0001	Fasilitasi Pengumpulan, Pengolahan dan Analisis Data Industri, Data Kawasan Industri serta Data Lain Lingkup Kabupaten/Kota Melalui Sistem Informasi Industri Nasional (SIINas)														

			Jumlah Dokumen Hasil Fasilitasi Pengumpulan, Pengolahan dan Analisis Data Industri, Data Kawasan Industri serta Data Lain Lingkup Kabupaten/Kota Melalui Sistem Informasi Industri Nasional (SIINas)				1 Dokumen	0,00	Kab. Nunukan, Semua Kecamatan, Semua Kel/Desa	DANA BAGI HASIL (DBH)	-	Peningkata n Pertumbu han Ekonomi Daerah	-		0,00	DINAS KOPERASI, USAHA KECIL, MENENGAH DAN PERINDUSTRIAN DAN PERDAGANGAN
	3.31.04.2.01.0002	Diseminasi, Publikasi Data Informasi dan Analisa Industri Kabupaten/Kota Melalui SIINas														
			Jumlah Dokumen Hasil Diseminasi dan Publikasi Data Informasi dan Analisis Industri Kabupaten/Kota Melalui SIINas				1 Dokumen	0,00	Kab. Nunukan, Semua Kecamatan, Semua Kel/Desa	DANA BAGI HASIL (DBH)	-	Peningkata n Pertumbu han Ekonomi Daerah	-		0,00	DINAS KOPERASI, USAHA KECIL, MENENGAH DAN PERINDUSTRIAN DAN PERDAGANGAN
	3.31.04.2.01.0003	Pemantauan dan Evaluasi Kepatuhan Perusahaan Industri dan Perusahaan Kawasan Industri Lingkup Kabupaten/Kota dalam Penyampaian Data ke SIINas														
			Jumlah Dokumen Hasil Pemantauan dan Evaluasi Kepatuhan Perusahaan Industri dan Perusahaan Kawasan Industri Lingkup Kabupaten/Kota dalam Penyampaian Data ke SIINas				1 Dokumen	0,00	Kab. Nunukan, Semua Kecamatan, Semua Kel/Desa	DANA BAGI HASIL (DBH)	-	Peningkata n Pertumbu han Ekonomi Daerah	-		0,00	DINAS KOPERASI, USAHA KECIL, MENENGAH DAN PERINDUSTRIAN DAN PERDAGANGAN
		DINAS PENANAMAN MODAL DAN PTSP						**0,00**							**0,00**	
	2	**URUSAN PEMERINTAHAN WAJIB YANG TIDAK BERKAITAN DENGAN PELAYANAN DASAR**						**0,00**							**0,00**	

NO	KODE	URUSAN / BIDANG URUSAN / PROGRAM / KEGIATAN / SUB KEGIATAN	INDIKATOR PROGRAM / KEGIATAN / SUB KEGIATAN	TARGET AKHIR PERIODE RENSTRA OPD	REALISASI CAPAIAN RENJA OPD TAHUN 2024	PRAKIRAAN CAPAIAN TARGET RENJA OPD TAHUN 2025	CAPAIAN KINERJA DAN KERANGKA PENDANAAN						KELOMPOK SASARAN	PRAKIRAAN MAJU RENCANA TAHUN 2027		PERANGKAT DAERAH PENANGGUNG JAWAB
							TARGET 2026	PAGU INDIKATIF (Rp)	LOKASI	SUMBER DANA	PRIORITAS			TARGET	PAGU INDIKATIF (Rp)	
											NASIONAL	DAERAH				
1	2	3	4	5	6	7	8	9	10	11	12	13	14	15	16	17
	2.18	**URUSAN PEMERINTAHAN BIDANG PENANAMAN MODAL**						**0,00**							**0,00**	
1.	**2.18.01**	**PROGRAM PENUNJANG URUSAN PEMERINTAHAN DAERAH KABUPATEN/KOTA**	**-**	**-**			**-**	**0,00**						**-**	**0,00**	
	2.18.01.2.01	Perencanaan, Penganggaran, dan Evaluasi Kinerja Perangkat Daerah	-	-			-	0,00			-	Peningkata n Tata Kelola Pem erintahan	-	-	0,00	DINAS PENANAMAN MODAL DAN PTSP
	2.18.01.2.01.0001	Penyusunan Dokumen Perencanaan Perangkat Daerah														
			Jumlah Dokumen Perencanaan Perangkat Daerah				4 Dokumen	0,00	Kab. Nunukan, Nunukan Selatan, Mansapa	DANA BAGI HASIL (DBH)	-	Peningkata n Tata Kelola Pem erintahan	-		0,00	DINAS PENANAMAN MODAL DAN PTSP
	2.18.01.2.01.0006	Koordinasi dan Penyusunan Laporan Capaian Kinerja dan Ikhtisar Realisasi Kinerja SKPD														

			Jumlah Laporan Capaian Kinerja dan Ikhtisar Realisasi Kinerja SKPD dan Laporan Hasil Koordinasi Penyusunan Laporan Capaian Kinerja dan Ikhtisar Realisasi Kinerja SKPD				2 Laporan	0,00	Kab. Nunukan, Nunukan Selatan, Mansapa	DANA BAGI HASIL (DBH)	-	Peningkatan Tata Kelola Pemerintahan	-		0,00	DINAS PENANAMAN MODAL DAN PTSP
	2.18.01.2.01.0011	Penyusunan Dokumen Perencanaan Urusan Selain Renstra PD dan Renja PD														
			Jumlah Dokumen Perencanaan Urusan Selain Renstra PD dan Renja PD yang disusun				5 Dokumen	0,00	Kab. Nunukan, Semua Kecamatan, Semua Kel/Desa	DANA ALOKASI UMUM (DAU)	-	-	-		0,00	DINAS PENANAMAN MODAL DAN PTSP
	2.18.01.2.02	Administrasi Keuangan Perangkat Daerah	-	-			-	0,00			-	Peningkatan Tata Kelola Pemerintahan	-	-	0,00	DINAS PENANAMAN MODAL DAN PTSP
	2.18.01.2.02.0001	Penyediaan Gaji dan Tunjangan ASN														
			Jumlah Orang yang Menerima Gaji dan Tunjangan ASN				22 Orang/bulan	0,00	Kab. Nunukan, Nunukan Selatan, Mansapa	DANA ALOKASI UMUM (DAU)	-	Peningkatan Tata Kelola Pemerintahan	-		0,00	DINAS PENANAMAN MODAL DAN PTSP
	2.18.01.2.03	Administrasi Barang Milik Daerah pada Perangkat Daerah	-	-			-	0,00			-	-	-	-	0,00	DINAS PENANAMAN MODAL DAN PTSP
	2.18.01.2.03.0005	Rekonsiliasi dan Penyusunan Laporan Barang Milik Daerah pada SKPD														
			Jumlah Laporan Rekonsiliasi dan Penyusunan Laporan Barang Milik Daerah pada SKPD				1 Laporan	0,00	Kab. Nunukan, Nunukan Selatan, Mansapa	DANA BAGI HASIL (DBH)	-	-	-		0,00	DINAS PENANAMAN MODAL DAN PTSP
	2.18.01.2.05	Administrasi Kepegawaian Perangkat Daerah	-	-			-	0,00			-	-	-	-	0,00	DINAS PENANAMAN MODAL DAN PTSP
	2.18.01.2.05.0009	Pendidikan dan Pelatihan Pegawai Berdasarkan Tugas dan Fungsi														

NO	KODE	URUSAN / BIDANG URUSAN / PROGRAM / KEGIATAN / SUB KEGIATAN	INDIKATOR PROGRAM / KEGIATAN / SUB KEGIATAN	TARGET AKHIR PERIODE RENSTRA OPD	REALISASI CAPAIAN RENJA OPD TAHUN 2024	PRAKIRAAN CAPAIAN TARGET RENJA OPD TAHUN 2025	CAPAIAN KINERJA DAN KERANGKA PENDANAAN						KELOMPOK SASARAN	PRAKIRAAN MAJU RENCANA TAHUN 2027		PERANGKAT DAERAH PENANGGUNG JAWAB
							TARGET 2026	PAGU INDIKATIF (Rp)	LOKASI	SUMBER DANA	PRIORITAS			TARGET	PAGU INDIKATIF (Rp)	
											NASIONAL	DAERAH				
1	2	3	4	5	6	7	8	9	10	11	12	13	14	15	16	17
			Jumlah Pegawai Berdasarkan Tugas dan Fungsi yang Mengikuti Pendidikan dan Pelatihan				20 Orang	0,00	Semua Kota/Kab, Semua Kecamatan, Semua Kel/Desa	DANA ALOKASI UMUM (DAU)	-	-	-		0,00	DINAS PENANAMAN MODAL DAN PTSP
	2.18.01.2.06	Administrasi Umum Perangkat Daerah	-	-			-	0,00			-	Peningkatan Tata Kelola Pemerintahan	-	-	0,00	DINAS PENANAMAN MODAL DAN PTSP
	2.18.01.2.06.0002	Penyediaan Peralatan dan Perlengkapan Kantor														

			Jumlah Paket Peralatan dan Perlengkapan Kantor yang Disediakan				4 Paket	0,00	Kab. Nunukan, Nunukan Selatan, Mansapa	DANA BAGI HASIL (DBH)	-	Peningkata n Tata Kelola Pem erintahan	-		0,00	DINAS PENANAMAN MODAL DAN PTSP
	2.18.01.2.06.0004	Penyediaan Bahan Logistik Kantor														
			Jumlah Paket Bahan Logistik Kantor yang Disediakan				4 Paket	0,00	Kab. Nunukan, Nunukan Selatan, Mansapa	DANA BAGI HASIL (DBH)	-	Peningkata n Tata Kelola Pem erintahan	-		0,00	DINAS PENANAMAN MODAL DAN PTSP
	2.18.01.2.06.0009	Penyelenggaraan Rapat Koordinasi dan Konsultasi SKPD														
			Jumlah Laporan Penyelenggaraan Rapat Koordinasi dan Konsultasi SKPD				5 Laporan	0,00	Kab. Nunukan, Nunukan Selatan, Mansapa	DANA BAGI HASIL (DBH)	-	Peningkata n Tata Kelola Pem erintahan	-		0,00	DINAS PENANAMAN MODAL DAN PTSP
	2.18.01.2.08	Penyediaan Jasa Penunjang Urusan Pemerintahan Daerah	-	-			-	0,00			-	Peningkata n Tata Kelola Pem erintahan	-	-	0,00	DINAS PENANAMAN MODAL DAN PTSP
	2.18.01.2.08.0002	Penyediaan Jasa Komunikasi, Sumber Daya Air dan Listrik														
			Jumlah Laporan Penyediaan Jasa Komunikasi, Sumber Daya Air dan Listrik yang Disediakan				1 Laporan	0,00	Kab. Nunukan, Nunukan Selatan, Mansapa	DANA BAGI HASIL (DBH)	-	Peningkata n Tata Kelola Pem erintahan	-		0,00	DINAS PENANAMAN MODAL DAN PTSP
	2.18.01.2.08.0003	Penyediaan Jasa Peralatan dan Perlengkapan Kantor														
			Jumlah Laporan Penyediaan Jasa Peralatan dan Perlengkapan Kantor yang Disediakan				1 Laporan	0,00	Kab. Nunukan, Nunukan Selatan, Mansapa	DANA BAGI HASIL (DBH)	-	-	-		0,00	DINAS PENANAMAN MODAL DAN PTSP
	2.18.01.2.08.0004	Penyediaan Jasa Pelayanan Umum Kantor														
			Jumlah Laporan Penyediaan Jasa Pelayanan Umum Kantor yang Disediakan				12 Laporan	0,00	Kab. Nunukan, Nunukan Selatan, Mansapa	DANA ALOKASI UMUM (DAU)	-	-	-		0,00	DINAS PENANAMAN MODAL DAN PTSP
	2.18.01.2.09	Pemeliharaan Barang Milik Daerah Penunjang Urusan Pemerintahan Daerah	-	-			-	0,00			-	-	-	-	0,00	DINAS PENANAMAN MODAL DAN PTSP
	2.18.01.2.09.0001	Penyediaan Jasa Pemeliharaan, Biaya Pemeliharaan, dan Pajak Kendaraan Perorangan Dinas atau Kendaraan Dinas Jabatan														

NO	KODE	URUSAN / BIDANG URUSAN / PROGRAM / KEGIATAN / SUB KEGIATAN	INDIKATOR PROGRAM / KEGIATAN / SUB KEGIATAN	TARGET AKHIR PERIODE RENSTRA OPD	REALISASI CAPAIAN RENJA OPD TAHUN 2024	PRAKIRAAN CAPAIAN TARGET RENJA OPD TAHUN 2025	CAPAIAN KINERJA DAN KERANGKA PENDANAAN						KELOMPOK SASARAN	PRAKIRAAN MAJU RENCANA TAHUN 2027		PERANGKAT DAERAH PENANGGUNG JAWAB
							TARGET 2026	PAGU INDIKATIF (Rp)	LOKASI	SUMBER DANA	PRIORITAS			TARGET	PAGU INDIKATIF (Rp)	
											NASIONAL	DAERAH				
1	2	3	4	5	6	7	8	9	10	11	12	13	14	15	16	17
			Jumlah Kendaraan Perorangan Dinas atau Kendaraan Dinas Jabatan yang Dipelihara dan dibayarkan Pajaknya				6 Unit	0,00	Kab. Nunukan, Nunukan Selatan, Mansapa	DANA BAGI HASIL (DBH)	-	-	-		0,00	DINAS PENANAMAN MODAL DAN PTSP

2.	**2.18.02**	**PROGRAM PENGEMBANGAN IKLIM PENANAMAN MODAL**	**-**	**-**			**-**	**0,00**						**-**	**0,00**	
	2.18.02.2.01	Penetapan Pemberian Fasilitas/Insentif Dibidang Penanaman Modal yang Menjadi Kewenangan Daerah Kabupaten/Kota	-	-			-	0,00			-	-	-	-	0,00	DINAS PENANAMAN MODAL DAN PTSP
	2.18.02.2.01.0003	Fasilitasi Kemitraan yang dilakukan oleh Pemerintah Kabupaten/Kota														
			Jumlah Kesepakatan Kemitraan antara Usaha Besar (PMA/PMDN) dengan UMKM di daerah				10 Dokumen	0,00	Kab. Nunukan, Semua Kecamatan, Semua Kel/Desa	DANA BAGI HASIL (DBH)	-	-	-		0,00	DINAS PENANAMAN MODAL DAN PTSP
	2.18.02.2.02	Pembuatan Peta Potensi Investasi Kabupaten/Kota	-	-			-	0,00			-	-	-	-	0,00	DINAS PENANAMAN MODAL DAN PTSP
	2.18.02.2.02.0003	Pemutakhiran data potensi investasi daerah pada Sistem PIR (Potensi Investasi Regional)														
			Jumlah daerah yang telah dilaksanakan pemutakhiran data potensi investasi				2 Daerah	0,00	Kab. Nunukan, Nunukan, Semua Kel/Desa Kab. Nunukan, Nunukan Selatan, Semua Kel/Desa	DANA BAGI HASIL (DBH)	-	-	-		0,00	DINAS PENANAMAN MODAL DAN PTSP
3.	**2.18.03**	**PROGRAM PROMOSI PENANAMAN MODAL**	**-**	**-**			**-**	**0,00**						**-**	**0,00**	
	2.18.03.2.01	Penyelenggaraan Promosi Penanaman Modal yang Menjadi Kewenangan Daerah Kabupaten/Kota	-	-			-	0,00			-	-	-	-	0,00	DINAS PENANAMAN MODAL DAN PTSP
	2.18.03.2.01.0003	Penyusunan Strategi Promosi Penanaman Modal Kewenangan Kabupaten/Kota														
			Jumlah dokumen strategi Promosi Penanaman Modal Kab/Kota				1 Dokumen	0,00	Kab. Nunukan, Nunukan Selatan, Mansapa	DANA BAGI HASIL (DBH)	-	-	-		0,00	DINAS PENANAMAN MODAL DAN PTSP
4.	**2.18.04**	**PROGRAM PELAYANAN PENANAMAN MODAL**	**-**	**-**			**-**	**0,00**						**-**	**0,00**	
	2.18.04.2.01	Pelayanan Perizinan dan Non Perizinan Secara Terpadu Satu Pintu dibidang Penanaman Modal yang Menjadi Kewenangan Daerah Kabupaten/ Kota	-	-			-	0,00			-	Peningkata n Tata Kelola Pem erintahan	-	-	0,00	DINAS PENANAMAN MODAL DAN PTSP
	2.18.04.2.01.0006	Penyediaan Pelayanan Perizinan Berusaha melalui Sistem Perizinan Berusaha Berbasis Risiko Terintegrasi secara Elektronik														

NO	KODE	URUSAN / BIDANG URUSAN / PROGRAM / KEGIATAN / SUB KEGIATAN	INDIKATOR PROGRAM / KEGIATAN / SUB KEGIATAN	TARGET AKHIR PERIODE RENSTRA OPD	REALISASI CAPAIAN RENJA OPD TAHUN 2024	PRAKIRAAN CAPAIAN TARGET RENJA OPD TAHUN 2025	CAPAIAN KINERJA DAN KERANGKA PENDANAAN						KELOMPOK SASARAN	PRAKIRAAN MAJU RENCANA TAHUN 2027		PERANGKAT DAERAH PENANGGUNG JAWAB
							TARGET 2026	PAGU INDIKATIF (Rp)	LOKASI	SUMBER DANA	PRIORITAS			TARGET	PAGU INDIKATIF (Rp)	
											NASIONAL	DAERAH				
1	2	3	4	5	6	7	8	9	10	11	12	13	14	15	16	17

			Jumlah Pelaku Usaha yang Mendapatkan Pelayanan Perizinan Berusaha melalui Sistem Perizinan Berusaha Berbasis Risiko Terintegrasi secara Elektronik				200 Pelaku Usaha	0,00	Kab. Nunukan, Nunukan Selatan, Mansapa	DANA BAGI HASIL (DBH)	-	Peningkata n Tata Kelola Pem erintahan	-		0,00	DINAS PENANAMAN MODAL DAN PTSP
	2.18.04.2.01.0007	Penyediaan dan pengelolaan Layanan konsultasi perizinan berusaha berbasis risiko														
			Jumlah Pelaku usaha yang Memperoleh Layanan Konsultasi Perizinan Berusaha melalui Sistem Perizinan Berusaha Berbasis Risiko Terintegrasi secara Elektronik				50 Pelaku Usaha	0,00	Kab. Nunukan, Nunukan Selatan, Mansapa	DANA BAGI HASIL (DBH)	-	Peningkata n Tata Kelola Pem erintahan	-		0,00	DINAS PENANAMAN MODAL DAN PTSP
	2.18.04.2.01.0008	Pemantauan, analisis, evaluasi, dan pelaporan di bidang perizinan berusaha berbasis risiko														
			Jumlah Kegiatan Usaha yang mendapat pemantauan, analisis, evaluasi, dan pelaporan di bidang perizinan berusaha berbasis risiko Lintas Daerah Kabupaten/Kota bagi Kegiatan Usaha Dari Pelaku Usaha				195 Kegiatan Usaha	0,00	Kab. Nunukan, Nunukan Selatan, Mansapa	DANA BAGI HASIL (DBH)	-	Peningkata n Tata Kelola Pem erintahan	-		0,00	DINAS PENANAMAN MODAL DAN PTSP
5.	**2.18.05**	**PROGRAM PENGENDALIAN PELAKSANAAN PENANAMAN MODAL**	**-**	**-**			**-**	**0,00**						**-**	**0,00**	
	2.18.05.2.01	Pengendalian Pelaksanaan Penanaman Modal yang Menjadi Kewenangan Daerah Kabupaten/Kota	-	-			-	0,00			-	-	-	-	0,00	DINAS PENANAMAN MODAL DAN PTSP
	2.18.05.2.01.0004	Penyelesaian Permasalahan dan Hambatan yang dihadapi Pelaku Usaha dalam merealisasikan Kegiatan Usahanya														
			Jumlah Penyelesaian Permasalahan dan Hambatan yang dihadapi Pelaku Usaha dalam merealisasikan Kegiatan Usahanya				9 Kegiatan Usaha.	0,00	Kab. Nunukan, Nunukan Selatan, Mansapa	DANA BAGI HASIL (DBH)	-	-	-		0,00	DINAS PENANAMAN MODAL DAN PTSP
	2.18.05.2.01.0006	Pengawasan Penanaman Modal														
			Jumlah Kegiatan Usaha dari Pelaku Usaha yang Telah Dianalisa dan Diverifikasi Data, Profil dan Informasi Kegiatan Usaha dari Pelaku DIlakukan Inspeksi Lapangan ; serta DIlakukan Evaluasi Penilaian Kepatuhan Pelaksanaan Perizinan Berusaha				18 Kegiatan Usaha	0,00	Kab. Nunukan, Nunukan Selatan, Mansapa	DANA BAGI HASIL (DBH)	-	-	-		0,00	DINAS PENANAMAN MODAL DAN PTSP
6.	**2.18.06**	**PROGRAM PENGELOLAAN DATA DAN SISTEM INFORMASI PENANAMAN MODAL**	**-**	**-**			**-**	**0,00**						**-**	**0,00**	

NO	KODE	URUSAN / BIDANG URUSAN / PROGRAM / KEGIATAN / SUB KEGIATAN	INDIKATOR PROGRAM / KEGIATAN / SUB KEGIATAN	TARGET AKHIR PERIODE RENSTRA OPD	REALISASI CAPAIAN RENJA OPD TAHUN 2024	PRAKIRAAN CAPAIAN TARGET RENJA OPD TAHUN 2025	CAPAIAN KINERJA DAN KERANGKA PENDANAAN						KELOMPOK SASARAN	PRAKIRAAN MAJU RENCANA TAHUN 2027		PERANGKAT DAERAH PENANGGUNG JAWAB
							TARGET 2026	PAGU INDIKATIF (Rp)	LOKASI	SUMBER DANA	PRIORITAS			TARGET	PAGU INDIKATIF (Rp)	
											NASIONAL	DAERAH				
1	2	3	4	5	6	7	8	9	10	11	12	13	14	15	16	17
	2.18.06.2.01	Pengelolaan Data dan Informasi Perizinan dan Non Perizinan yang Terintegrasi pada Tingkat Daerah Kabupaten/Kota	-	-			-	0,00			-	Peningkatan Tata Kelola Pemerintahan	-	-	0,00	DINAS PENANAMAN MODAL DAN PTSP
	2.18.06.2.01.0002	Pengolahan, Penyajian dan Pemanfaatan Data dan Informasi Perizinan Berbasis Sistem Pelayanan Perizinan Berusaha Terintegrasi secara Elektronik														
			Jumlah Data dan Informasi Perizinan Berbasis Sistem Pelayanan Perizinan Berusaha Terintegrasi secara Elektronik yang Diolah, Dikaji dan Dimanfaatkan				1 Dokumen	0,00	Kab. Nunukan, Nunukan Selatan, Mansapa	DANA BAGI HASIL (DBH)	-	Peningkatan Tata Kelola Pemerintahan	-		0,00	DINAS PENANAMAN MODAL DAN PTSP
		DINAS KEBUDAYAAN, KEPEMUDAAN, DAN OLAHRAGA SERTA PARIWISATA						**0,00**							**12.822.668.043,40**	
	2	**URUSAN PEMERINTAHAN WAJIB YANG TIDAK BERKAITAN DENGAN PELAYANAN DASAR**						**0,00**							**11.272.668.043,40**	
	2.19	**URUSAN PEMERINTAHAN BIDANG KEPEMUDAAN DAN OLAHRAGA**						**0,00**							**10.382.668.043,40**	
I.	**2.19.01**	**PROGRAM PENUNJANG URUSAN PEMERINTAHAN DAERAH KABUPATEN/KOTA**	**-**	**-**			**-**	**0,00**						**-**	**6.712.668.043,40**	
	2.19.01.2.01	Perencanaan, Penganggaran, dan Evaluasi Kinerja Perangkat Daerah	-	-			-	0,00			-	-	-	-	66.634.320,00	DINAS KEBUDAYAAN, KEPEMUDAAN, DAN OLAHRAGA SERTA PARIWISATA
	2.19.01.2.01.0001	Penyusunan Dokumen Perencanaan Perangkat Daerah														
			Jumlah Dokumen Perencanaan Perangkat Daerah				4 Dokumen	0,00	Kab. Nunukan, Nunukan Selatan, Selisun	DANA BAGI HASIL (DBH)	-	-	-		41.639.320,00	DINAS KEBUDAYAAN, KEPEMUDAAN, DAN OLAHRAGA SERTA PARIWISATA
	2.19.01.2.01.0006	Koordinasi dan Penyusunan Laporan Capaian Kinerja dan Ikhtisar Realisasi Kinerja SKPD														
			Jumlah Laporan Capaian Kinerja dan Ikhtisar Realisasi Kinerja SKPD dan Laporan Hasil Koordinasi Penyusunan Laporan Capaian Kinerja dan Ikhtisar Realisasi Kinerja SKPD				6 Laporan	0,00	Kab. Nunukan, Nunukan Selatan, Selisun	DANA BAGI HASIL (DBH)	-	-	-		24.995.000,00	DINAS KEBUDAYAAN, KEPEMUDAAN, DAN OLAHRAGA SERTA PARIWISATA
	2.19.01.2.02	Administrasi Keuangan Perangkat Daerah	-	-			-	0,00			-	-	-	-	4.537.708.911,40	DINAS KEBUDAYAAN, KEPEMUDAAN, DAN OLAHRAGA SERTA PARIWISATA
	2.19.01.2.02.0001	Penyediaan Gaji dan Tunjangan ASN														

			Jumlah Orang yang Menerima Gaji dan Tunjangan ASN				31 Orang/bulan	0,00	Kab. Nunukan, Nunukan Selatan, Selisun	DANA BAGI HASIL (DBH)	-	-	-		4.537.708.911,40	DINAS KEBUDAYAAN, KEPEMUDAAN, DAN OLAHRAGA SERTA PARIWISATA

NO	KODE	URUSAN / BIDANG URUSAN / PROGRAM / KEGIATAN / SUB KEGIATAN	INDIKATOR PROGRAM / KEGIATAN / SUB KEGIATAN	TARGET AKHIR PERIODE RENSTRA OPD	REALISASI CAPAIAN RENJA OPD TAHUN 2024	PRAKIRAAN CAPAIAN TARGET RENJA OPD TAHUN 2025	CAPAIAN KINERJA DAN KERANGKA PENDANAAN						KELOMPOK SASARAN	PRAKIRAAN MAJU RENCANA TAHUN 2027		PERANGKAT DAERAH PENANGGUNG JAWAB
							TARGET 2026	PAGU INDIKATIF (Rp)	LOKASI	SUMBER DANA	PRIORITAS			TARGET	PAGU INDIKATIF (Rp)	
											NASIONAL	DAERAH				
1	2	3	4	5	6	7	8	9	10	11	12	13	14	15	16	17
	2.19.01.2.06	Administrasi Umum Perangkat Daerah	-	-			-	0,00			-	-	-	-	634.995.000,00	DINAS KEBUDAYAAN, KEPEMUDAAN, DAN OLAHRAGA SERTA PARIWISATA
	2.19.01.2.06.0002	Penyediaan Peralatan dan Perlengkapan Kantor														
			Jumlah Paket Peralatan dan Perlengkapan Kantor yang Disediakan				3 Paket	0,00	Kab. Nunukan, Nunukan Selatan, Selisun	DANA BAGI HASIL (DBH)	-	-	-		150.000.000,00	DINAS KEBUDAYAAN, KEPEMUDAAN, DAN OLAHRAGA SERTA PARIWISATA
	2.19.01.2.06.0004	Penyediaan Bahan Logistik Kantor														
			Jumlah Paket Bahan Logistik Kantor yang Disediakan				3 Paket	0,00	Kab. Nunukan, Nunukan Selatan, Selisun	DANA BAGI HASIL (DBH)	-	-	-		100.000.000,00	DINAS KEBUDAYAAN, KEPEMUDAAN, DAN OLAHRAGA SERTA PARIWISATA
	2.19.01.2.06.0005	Penyediaan Barang Cetakan dan Penggandaan														
			Jumlah Paket Barang Cetakan dan Penggandaan yang Disediakan				2 Paket	0,00	Kab. Nunukan, Nunukan Selatan, Selisun	DANA BAGI HASIL (DBH)	-	-	-		234.995.000,00	DINAS KEBUDAYAAN, KEPEMUDAAN, DAN OLAHRAGA SERTA PARIWISATA
	2.19.01.2.06.0009	Penyelenggaraan Rapat Koordinasi dan Konsultasi SKPD														
			Jumlah Laporan Penyelenggaraan Rapat Koordinasi dan Konsultasi SKPD				20 Laporan	0,00	Kab. Nunukan, Nunukan Selatan, Selisun	DANA BAGI HASIL (DBH)	-	-	-		150.000.000,00	DINAS KEBUDAYAAN, KEPEMUDAAN, DAN OLAHRAGA SERTA PARIWISATA
	2.19.01.2.08	Penyediaan Jasa Penunjang Urusan Pemerintahan Daerah	-	-			-	0,00			-	-	-	-	1.230.379.112,00	DINAS KEBUDAYAAN, KEPEMUDAAN, DAN OLAHRAGA SERTA PARIWISATA
	2.19.01.2.08.0002	Penyediaan Jasa Komunikasi, Sumber Daya Air dan Listrik														
			Jumlah Laporan Penyediaan Jasa Komunikasi, Sumber Daya Air dan Listrik yang Disediakan				4 Laporan	0,00	Kab. Nunukan, Nunukan Selatan, Selisun	DANA BAGI HASIL (DBH)	-	-	-		244.181.000,00	DINAS KEBUDAYAAN, KEPEMUDAAN, DAN OLAHRAGA SERTA PARIWISATA
	2.19.01.2.08.0004	Penyediaan Jasa Pelayanan Umum Kantor														
			Jumlah Laporan Penyediaan Jasa Pelayanan Umum Kantor yang Disediakan				4 Laporan	0,00	Kab. Nunukan, Nunukan Selatan, Selisun	DANA BAGI HASIL (DBH)	-	-	-		986.198.112,00	DINAS KEBUDAYAAN, KEPEMUDAAN, DAN OLAHRAGA SERTA PARIWISATA

	2.19.01.2.09	Pemeliharaan Barang Milik Daerah Penunjang Urusan Pemerintahan Daerah	-	-			-	0,00			-	-	-	-	242.950.700,00	DINAS KEBUDAYAAN, KEPEMUDAAN, DAN OLAHRAGA SERTA PARIWISATA
	2.19.01.2.09.0002	Penyediaan Jasa Pemeliharaan, Biaya Pemeliharaan, Pajak dan Perizinan Kendaraan Dinas Operasional atau Lapangan														
			Jumlah Kendaraan Dinas Operasional atau Lapangan yang Dipelihara dan dibayarkan Pajak dan Perizinannya				4 Unit	0,00	Kab. Nunukan, Nunukan Selatan, Selisun	DANA BAGI HASIL (DBH)	-	-	-		34.990.700,00	DINAS KEBUDAYAAN, KEPEMUDAAN, DAN OLAHRAGA SERTA PARIWISATA

NO	KODE	URUSAN / BIDANG URUSAN / PROGRAM / KEGIATAN / SUB KEGIATAN	INDIKATOR PROGRAM / KEGIATAN / SUB KEGIATAN	TARGET AKHIR PERIODE RENSTRA OPD	REALISASI CAPAIAN RENJA OPD TAHUN 2024	PRAKIRAAN CAPAIAN TARGET RENJA OPD TAHUN 2025	CAPAIAN KINERJA DAN KERANGKA PENDANAAN						KELOMPOK SASARAN	PRAKIRAAN MAJU RENCANA TAHUN 2027		PERANGKAT DAERAH PENANGGUNG JAWAB
							TARGET 2026	PAGU INDIKATIF (Rp)	LOKASI	SUMBER DANA	PRIORITAS			TARGET	PAGU INDIKATIF (Rp)	
											NASIONAL	DAERAH				
1	2	3	4	5	6	7	8	9	10	11	12	13	14	15	16	17
	2.19.01.2.09.0006	Pemeliharaan Peralatan dan Mesin Lainnya														
			Jumlah Peralatan dan Mesin Lainnya yang Dipelihara				10 Unit	0,00	Kab. Nunukan, Nunukan Selatan, Selisun	DANA BAGI HASIL (DBH)	-	-	-		7.960.000,00	DINAS KEBUDAYAAN, KEPEMUDAAN, DAN OLAHRAGA SERTA PARIWISATA
	2.19.01.2.09.0011	Pemeliharaan/Rehabilitasi Sarana dan Prasarana Pendukung Gedung Kantor atau Bangunan Lainnya														
			Jumlah Sarana dan Prasarana Pendukung Gedung Kantor atau Bangunan Lainnya yang Dipelihara/Direhabilitasi				3 Unit	0,00	Kab. Nunukan, Nunukan Selatan, Selisun	DANA BAGI HASIL (DBH)	-	-	-		200.000.000,00	DINAS KEBUDAYAAN, KEPEMUDAAN, DAN OLAHRAGA SERTA PARIWISATA
2.	**2.19.02**	**PROGRAM PENGEMBANGAN KAPASITAS DAYA SAING KEPEMUDAAN**	**-**	**-**			**-**	**0,00**						**-**	**770.000.000,00**	
	2.19.02.2.01	Penyadaran, Pemberdayaan, dan Pengembangan Pemuda dan Kepemudaan Terhadap Pemuda Pelopor Kabupaten/Kota, Wirausaha Muda Pemula, dan Pemuda Kader Kabupaten/Kota	-	-			-	0,00			-	-	-	-	520.000.000,00	DINAS KEBUDAYAAN, KEPEMUDAAN, DAN OLAHRAGA SERTA PARIWISATA
	2.19.02.2.01.0010	Pelaksanaan Koordinasi Strategis Lintas Sektor Penyelenggaraan Pelayanan Kepemudaan melalui pembentukan tim koordinasi kabupaten/kota Penyelenggaraan Pelayanan Kepemudaan serta penyusunan dan implementasi Rencana Aksi Daerah/RAD Tingkat kabupaten/kota														
			Jumlah dokumen hasil Pelaksanaan Koordinasi Strategis Lintas Sektor Penyelenggaraan Pelayanan Kepemudaan di kabupaten/kota				1 Dokumen	0,00	Kab. Nunukan, Nunukan Selatan, Selisun	DAU YANG DITENTUKAN PENGGUNAANNYA BIDANG PENDIDIKAN	-	-	-		220.000.000,00	DINAS KEBUDAYAAN, KEPEMUDAAN, DAN OLAHRAGA SERTA PARIWISATA
	2.19.02.2.01.0011	Koordinasi, Sinkronisasi, dan Penyelenggaraan Pengembangan Kewirausahaan Pemuda Bagi Wirausaha pemula Tingkat Kabupaten/kota														
			Jumlah Wirausaha Muda Tingkat kabupaten/kota Yang Difasilitasi Pengembangan Kewirausahaan Pemuda				25 Orang	0,00	Kab. Nunukan, Nunukan Selatan, Selisun	DAU YANG DITENTUKAN PENGGUNAANNYA BIDANG PENDIDIKAN	-	-	-		150.000.000,00	DINAS KEBUDAYAAN, KEPEMUDAAN, DAN OLAHRAGA SERTA PARIWISATA
	2.19.02.2.01.0015	Koordinasi, Sinkronisasi dan Penyelenggaraan Pengembangan Kepeloporan Pemuda bagi Pemuda Pelopor Tingkat Kabupaten/kota														

			Jumlah Pemuda Pelopor Tingkat kabupaten/kota dari Seluruh Kabupaten/Kota yang difasilitasi dalam Pengembangan Kepeloporan Pemuda				5 Orang	0,00	Kab. Nunukan, Nunukan Selatan, Selisun	DAU YANG DITENTUKAN PENGGUNAANNYA BIDANG PENDIDIKAN	-	-	-		150.000.000,00	DINAS KEBUDAYAAN, KEPEMUDAAN, DAN OLAHRAGA SERTA PARIWISATA
	2.19.02.2.02	Pemberdayaan dan Pengembangan Organisasi Kepemudaan Tingkat Daerah Kabupaten/Kota	-	-			-	0,00			-	-	-	-	250.000.000,00	DINAS KEBUDAYAAN, KEPEMUDAAN, DAN OLAHRAGA SERTA PARIWISATA
	2.19.02.2.02.0003	Koordinasi, sinkronisasi, dan penyelenggaran pengembangan organisasi kepemudaan tingkat kabupaten/kota														

NO	KODE	URUSAN / BIDANG URUSAN / PROGRAM / KEGIATAN / SUB KEGIATAN	INDIKATOR PROGRAM / KEGIATAN / SUB KEGIATAN	TARGET AKHIR PERIODE RENSTRA OPD	REALISASI CAPAIAN RENJA OPD TAHUN 2024	PRAKIRAAN CAPAIAN TARGET RENJA OPD TAHUN 2025	CAPAIAN KINERJA DAN KERANGKA PENDANAAN						KELOMPOK SASARAN	PRAKIRAAN MAJU RENCANA TAHUN 2027		PERANGKAT DAERAH PENANGGUNG JAWAB
							TARGET 2026	PAGU INDIKATIF (Rp)	LOKASI	SUMBER DANA	PRIORITAS			TARGET	PAGU INDIKATIF (Rp)	
											NASIONAL	DAERAH				
1	2	3	4	5	6	7	8	9	10	11	12	13	14	15	16	17
			Jumlah Organisasi Kepramukaan Tingkat Daerah yang Meningkat Kapasitasnya				1 Organisasi	0,00	Kab. Nunukan, Nunukan Selatan, Selisun	DAU YANG DITENTUKAN PENGGUNAANNYA BIDANG PENDIDIKAN	-	-	-		250.000.000,00	DINAS KEBUDAYAAN, KEPEMUDAAN, DAN OLAHRAGA SERTA PARIWISATA
3.	**2.19.03**	**PROGRAM PENGEMBANGAN KAPASITAS DAYA SAING KEOLAHRAGAAN**	**-**	**-**			**-**	**0,00**						**-**	**2.700.000.000,00**	
	2.19.03.2.02	Penyelenggaraan Kejuaraan Olahraga Tingkat Daerah Kabupaten/Kota	-	-			-	0,00			-	-	-	-	1.000.000.000,00	DINAS KEBUDAYAAN, KEPEMUDAAN, DAN OLAHRAGA SERTA PARIWISATA
	2.19.03.2.02.0004	Penyelenggaraan Kejuaraan Olahraga Multi Event dan Single Event Tingkat Kabupaten/Kota														
			Jumlah Kejuaraan Olahraga Multi Event dan Single Event Tingkat Kabupaten/Kota				2 Kegiatan	0,00	Kab. Nunukan, Nunukan, Semua Kel/Desa	DAU YANG DITENTUKAN PENGGUNAANNYA BIDANG PENDIDIKAN	-	-	-		1.000.000.000,00	DINAS KEBUDAYAAN, KEPEMUDAAN, DAN OLAHRAGA SERTA PARIWISATA
	2.19.03.2.04	Pembinaan dan Pengembangan Organisasi Olahraga	-	-			-	0,00			-	-	-	-	1.500.000.000,00	DINAS KEBUDAYAAN, KEPEMUDAAN, DAN OLAHRAGA SERTA PARIWISATA
	2.19.03.2.04.0006	Peningkatan Kerja Sama Organisasi Keolahragaan Kabupaten/Kota dengan Lembaga Terkait														
			Jumlah Dokumen Hasil Peningkatan Kerja Sama Organisasi Keolahragaan Kabupaten/Kota				1 Dokumen	0,00	Kab. Nunukan, Semua Kecamatan, Semua Kel/Desa	DAU YANG DITENTUKAN PENGGUNAANNYA BIDANG PENDIDIKAN	-	-	-		1.500.000.000,00	DINAS KEBUDAYAAN, KEPEMUDAAN, DAN OLAHRAGA SERTA PARIWISATA

	2.19.03.2.05	Pembinaan dan Pengembangan Olahraga Rekreasi	-	-			-	0,00			-	-	-	-	200.000.000,00	DINAS KEBUDAYAAN, KEPEMUDAAN, DAN OLAHRAGA SERTA PARIWISATA
	2.19.03.2.05.0006	Pemberdayaan Perkumpulan Olahraga Rekreasi														
			Jumlah Laporan Hasil Pembinaan dalam rangka Pemberdayaan Perkumpulan Olahraga Rekreasi				1 Laporan	0,00	Kab. Nunukan, Semua Kecamatan, Semua Kel/Desa	DAU YANG DITENTUKAN PENGGUNAANNYA BIDANG PENDIDIKAN	-	-	-		200.000.000,00	DINAS KEBUDAYAAN, KEPEMUDAAN, DAN OLAHRAGA SERTA PARIWISATA
4.	**2.19.04**	**PROGRAM PENGEMBANGAN KAPASITAS KEPRAMUKAAN**	**-**	**-**			**-**	**0,00**						**-**	**200.000.000,00**	
	2.19.04.2.01	Pembinaan dan Pengembangan Organisasi Kepramukaan	-	-			-	0,00			-	-	-	-	200.000.000,00	DINAS KEBUDAYAAN, KEPEMUDAAN, DAN OLAHRAGA SERTA PARIWISATA
	2.19.04.2.01.0003	Pengembangan Kapasitas SDM Kepramukaan Tingkat Daerah														

NO	KODE	URUSAN / BIDANG URUSAN / PROGRAM / KEGIATAN / SUB KEGIATAN	INDIKATOR PROGRAM / KEGIATAN / SUB KEGIATAN	TARGET AKHIR PERIODE RENSTRA OPD	REALISASI CAPAIAN RENJA OPD TAHUN 2024	PRAKIRAAN CAPAIAN TARGET RENJA OPD TAHUN 2025	CAPAIAN KINERJA DAN KERANGKA PENDANAAN						KELOMPOK SASARAN	PRAKIRAAN MAJU RENCANA TAHUN 2027		PERANGKAT DAERAH PENANGGUNG JAWAB
							TARGET 2026	PAGU INDIKATIF (Rp)	LOKASI	SUMBER DANA	PRIORITAS			TARGET	PAGU INDIKATIF (Rp)	
											NASIONAL	DAERAH				
1	2	3	4	5	6	7	8	9	10	11	12	13	14	15	16	17
			Jumlah SDM Kepramukaan Tingkat Daerah yang Meningkat Kapasitasnya				500 Orang	0,00	Kab. Nunukan, Semua Kecamatan, Semua Kel/Desa	DAU YANG DITENTUKAN PENGGUNAANNYA BIDANG PENDIDIKAN	-	-	-		200.000.000,00	DINAS KEBUDAYAAN, KEPEMUDAAN, DAN OLAHRAGA SERTA PARIWISATA
	2.22	**URUSAN PEMERINTAHAN BIDANG KEBUDAYAAN**						**0,00**							**890.000.000,00**	
1.	**2.22.02**	**PROGRAM PENGEMBANGAN KEBUDAYAAN**	**-**	**-**			**-**	**0,00**						**-**	**400.000.000,00**	
	2.22.02.2.01	Pengelolaan Kebudayaan yang Masyarakat Pelakunya dalam Daerah Kabupaten/Kota	-	-			-	0,00			-	-	-	-	400.000.000,00	DINAS KEBUDAYAAN, KEPEMUDAAN, DAN OLAHRAGA SERTA PARIWISATA
	2.22.02.2.01.0001	Pelindungan, Pengembangan, Pemanfaatan Objek Pemajuan Kebudayaan														
			Jumlah Objek Pemajuan Kebudayaan yang Dilakukan Pelindungan, Pengembangan, Pemanfaatan				1 Objek	0,00	Kab. Nunukan, Semua Kecamatan, Semua Kel/Desa	DAU YANG DITENTUKAN PENGGUNAANNYA BIDANG PENDIDIKAN	-	-	-		400.000.000,00	DINAS KEBUDAYAAN, KEPEMUDAAN, DAN OLAHRAGA SERTA PARIWISATA
2.	**2.22.03**	**PROGRAM PENGEMBANGAN KESENIAN TRADISIONAL**	**-**	**-**			**-**	**0,00**						**-**	**170.000.000,00**	

	2.22.03.2.01	Pembinaan Kesenian yang Masyarakat Pelakunya dalam Daerah Kabupaten/Kota	-	-			-	0,00			-	-	-	-	170.000.000,00	DINAS KEBUDAYAAN, KEPEMUDAAN, DAN OLAHRAGA SERTA PARIWISATA
	2.22.03.2.01.0001	Peningkatan Pendidikan dan Pelatihan Sumber Daya Manusia Kesenian Tradisional														
			Jumlah Sumber Daya Manusia Kesenian Tradisional yang Mendapat Pendidikan dan Pelatihan (Ditingkatkan Kompetensinya)				5 Orang	0,00	Kab. Nunukan, Semua Kecamatan, Semua Kel/Desa	DAU YANG DITENTUKAN PENGGUNAANNYA BIDANG PENDIDIKAN	-	-	-		50.000.000,00	DINAS KEBUDAYAAN, KEPEMUDAAN, DAN OLAHRAGA SERTA PARIWISATA
	2.22.03.2.01.0002	Standardisasi dan Sertifikasi Sumber Daya Manusia Kesenian Tradisional Sesuai dengan Kebutuhan dan Tuntutan														
			Jumlah Sumber Daya Manusia Kesenian Tradisonal yang Mengikuti Proses Standarisasi				5 Sertifikat	0,00	Kab. Nunukan, Nunukan Selatan, Semua Kel/Desa	DAU YANG DITENTUKAN PENGGUNAANNYA BIDANG PENDIDIKAN	-	-	-		70.000.000,00	DINAS KEBUDAYAAN, KEPEMUDAAN, DAN OLAHRAGA SERTA PARIWISATA
	2.22.03.2.01.0003	Peningkatan Kapasitas Tata Kelola Lembaga Kesenian Tradisional														
			Jumlah Lembaga Kesenian Tradisional yang Ditingkatkan Kapasitasnya				5 Lembaga	0,00	Kab. Nunukan, Nunukan Selatan, Selisun	DAU YANG DITENTUKAN PENGGUNAANNYA BIDANG PENDIDIKAN	-	-	-		50.000.000,00	DINAS KEBUDAYAAN, KEPEMUDAAN, DAN OLAHRAGA SERTA PARIWISATA
3.	**2.22.04**	**PROGRAM PEMBINAAN SEJARAH**	**-**	**-**			**-**	**0,00**						**-**	**100.000.000,00**	

NO	KODE	URUSAN / BIDANG URUSAN / PROGRAM / KEGIATAN / SUB KEGIATAN	INDIKATOR PROGRAM / KEGIATAN / SUB KEGIATAN	TARGET AKHIR PERIODE RENSTRA OPD	REALISASI CAPAIAN RENJA OPD TAHUN 2024	PRAKIRAAN CAPAIAN TARGET RENJA OPD TAHUN 2025	CAPAIAN KINERJA DAN KERANGKA PENDANAAN						KELOMPOK SASARAN	PRAKIRAAN MAJU RENCANA TAHUN 2027		PERANGKAT DAERAH PENANGGUNG JAWAB
							TARGET 2026	PAGU INDIKATIF (Rp)	LOKASI	SUMBER DANA	PRIORITAS			TARGET	PAGU INDIKATIF (Rp)	
											NASIONAL	DAERAH				
1	2	3	4	5	6	7	8	9	10	11	12	13	14	15	16	17
	2.22.04.2.01	Pembinaan Sejarah Lokal dalam 1 (Satu) Daerah Kabupaten/Kota	-	-			-	0,00			-	-	-	-	100.000.000,00	DINAS KEBUDAYAAN, KEPEMUDAAN, DAN OLAHRAGA SERTA PARIWISATA
	2.22.04.2.01.0002	Penyediaan Sarana dan Prasarana Pembinaan Sejarah														
			Jumlah Sarana dan Prasarana Pembinaan Sejarah				1 Unit	0,00	Kab. Nunukan, Nunukan Selatan, Selisun	DAU YANG DITENTUKAN PENGGUNAANNYA BIDANG PENDIDIKAN	-	-	-		50.000.000,00	DINAS KEBUDAYAAN, KEPEMUDAAN, DAN OLAHRAGA SERTA PARIWISATA
	2.22.04.2.01.0003	Peningkatan Akses Masyarakat Terhadap Data dan Informasi Sejarah														
			Jumlah Dokumen Data dan Informasi Sejarah yang Dapat Diakses Masyarakat				1 Dokumen	0,00	Kab. Nunukan, Nunukan Selatan, Selisun	DAU YANG DITENTUKAN PENGGUNAANNYA BIDANG PENDIDIKAN	-	-	-		50.000.000,00	DINAS KEBUDAYAAN, KEPEMUDAAN, DAN OLAHRAGA SERTA PARIWISATA

4.	**2.22.05**	**PROGRAM PELESTARIAN DAN PENGELOLAAN CAGAR BUDAYA**	**-**	**-**			**-**	**0,00**						**-**	**220.000.000,00**	
	2.22.05.2.01	Penetapan Cagar Budaya Peringkat Kabupaten/Kota	-	-			-	0,00			-	-	-	-	125.000.000,00	DINAS KEBUDAYAAN, KEPEMUDAAN, DAN OLAHRAGA SERTA PARIWISATA
	2.22.05.2.01.0001	Pendaftaran Objek Diduga Cagar Budaya														
			Jumlah Objek Diduga Cagar Budaya yang Didaftarkan				25 Objek	0,00	Kab. Nunukan, Semua Kecamatan, Semua Kel/Desa	DAU YANG DITENTUKAN PENGGUNAANNYA BIDANG PENDIDIKAN	-	-	-		75.000.000,00	DINAS KEBUDAYAAN, KEPEMUDAAN, DAN OLAHRAGA SERTA PARIWISATA
	2.22.05.2.01.0002	Penetapan Cagar Budaya														
			Jumlah Objek Cagar Budaya yang Ditetapkan				25 Objek	0,00	Kab. Nunukan, Semua Kecamatan, Semua Kel/Desa	DAU YANG DITENTUKAN PENGGUNAANNYA BIDANG PENDIDIKAN	-	-	-		50.000.000,00	DINAS KEBUDAYAAN, KEPEMUDAAN, DAN OLAHRAGA SERTA PARIWISATA
	2.22.05.2.02	Pengelolaan Cagar Budaya Peringkat Kabupaten/Kota	-	-			-	0,00			-	-	-	-	95.000.000,00	DINAS KEBUDAYAAN, KEPEMUDAAN, DAN OLAHRAGA SERTA PARIWISATA
	2.22.05.2.02.0001	Pelindungan Cagar Budaya														
			Jumlah Objek Cagar Budaya yang Dilindungi				25 Objek	0,00	Kab. Nunukan, Semua Kecamatan, Semua Kel/Desa	DAU YANG DITENTUKAN PENGGUNAANNYA BIDANG PENDIDIKAN	-	-	-		95.000.000,00	DINAS KEBUDAYAAN, KEPEMUDAAN, DAN OLAHRAGA SERTA PARIWISATA
	3	**URUSAN PEMERINTAHAN PILIHAN**						**0,00**							**1.550.000.000,00**	
	3.26	**URUSAN PEMERINTAHAN BIDANG PARIWISATA**						**0,00**							**1.550.000.000,00**	

NO	KODE	URUSAN / BIDANG URUSAN / PROGRAM / KEGIATAN / SUB KEGIATAN	INDIKATOR PROGRAM / KEGIATAN / SUB KEGIATAN	TARGET AKHIR PERIODE RENSTRA OPD	REALISASI CAPAIAN RENJA OPD TAHUN 2024	PRAKIRAAN CAPAIAN TARGET RENJA OPD TAHUN 2025	CAPAIAN KINERJA DAN KERANGKA PENDANAAN						KELOMPOK SASARAN	PRAKIRAAN MAJU RENCANA TAHUN 2027		PERANGKAT DAERAH PENANGGUNG JAWAB
							TARGET 2026	PAGU INDIKATIF (Rp)	LOKASI	SUMBER DANA	PRIORITAS			TARGET	PAGU INDIKATIF (Rp)	
											NASIONAL	DAERAH				
1	2	3	4	5	6	7	8	9	10	11	12	13	14	15	16	17
1.	**3.26.02**	**PROGRAM PENINGKATAN DAYA TARIK DESTINASI PARIWISATA**	**-**	**-**			**-**	**0,00**						**-**	**1.170.000.000,00**	
	3.26.02.2.01	Pengelolaan Daya Tarik Wisata Kabupaten/Kota	-	-			-	0,00			-	Peningkatan Pertumbuhan Ekonomi Daerah	-	-	180.000.000,00	DINAS KEBUDAYAAN, KEPEMUDAAN, DAN OLAHRAGA SERTA PARIWISATA
	3.26.02.2.01.0008	Peningkatan Kapasitas SDM Pengelola Daya Tarik Wisata Unggulan Kabupaten/Kota														

			Jumlah Orang Pengelola Daya Tarik Wisata Unggulan yang Dikembangkan				45 Orang	0,00	Kab. Nunukan, Semua Kecamatan, Semua Kel/Desa	PENDAPATAN ASLI DAERAH (PAD)	-	Peningkatan Pertumbuhan Ekonomi Daerah	-		180.000.000,00	DINAS KEBUDAYAAN, KEPEMUDAAN, DAN OLAHRAGA SERTA PARIWISATA
	3.26.02.2.03	Pengelolaan Destinasi Pariwisata Kabupaten/Kota	-	-			-	0,00			-	Peningkatan Pertumbuhan Ekonomi Daerah	-	-	890.000.000,00	DINAS KEBUDAYAAN, KEPEMUDAAN, DAN OLAHRAGA SERTA PARIWISATA
	3.26.02.2.03.0003	Pengembangan Destinasi Pariwisata Kabupaten/Kota														
			Jumlah Destinasi Pariwisata Kabupaten/Kota yang Dikembangkan Sesuai dengan Tahapan Pengembangan (Rintisan, Berkembang, Pemantapan, Revitalisasi)				2 Lokasi	0,00	Kab. Nunukan, Semua Kecamatan, Semua Kel/Desa	PENDAPATAN ASLI DAERAH (PAD)	-	Peningkatan Pertumbuhan Ekonomi Daerah	-		250.000.000,00	DINAS KEBUDAYAAN, KEPEMUDAAN, DAN OLAHRAGA SERTA PARIWISATA
	3.26.02.2.03.0004	Pengadaan/Pemeliharaan/Rehabilitasi Sarana dan Prasarana dalam Pengelolaan Destinasi Pariwisata Kabupaten/Kota														
			Jumlah Sarana dan Prasarana Pengelolaan Destinasi Pariwisata Kabupaten/Kota yang Tersedia dan Terpelihara				7 Unit	0,00	Kab. Nunukan, Semua Kecamatan, Semua Kel/Desa	PENDAPATAN ASLI DAERAH (PAD)	-	Peningkatan Pertumbuhan Ekonomi Daerah	-		320.000.000,00	DINAS KEBUDAYAAN, KEPEMUDAAN, DAN OLAHRAGA SERTA PARIWISATA
	3.26.02.2.03.0006	Pemberdayaan Masyarakat dalam Pengelolaan Destinasi Pariwisata Kabupaten/Kota														
			Jumlah Laporan Hasil Pemberdayaan Masyarakat dalam Pengelolaan Destinasi Pariwisata Kabupaten/Kota				1 Laporan	0,00	Kab. Nunukan, Semua Kecamatan, Semua Kel/Desa	PENDAPATAN ASLI DAERAH (PAD)	-	Peningkatan Pertumbuhan Ekonomi Daerah	-		100.000.000,00	DINAS KEBUDAYAAN, KEPEMUDAAN, DAN OLAHRAGA SERTA PARIWISATA
	3.26.02.2.03.0008	Penyusunan Rencana Induk Pembangunan Kepariwisataan Daerah Kabupaten/Kota														
			Jumlah Dokumen Rencana Induk Pembangunan Kepariwisataan Daerah Kab/Kota				1 Dokumen	0,00	Kab. Nunukan, Semua Kecamatan, Semua Kel/Desa	PENDAPATAN ASLI DAERAH (PAD)	-	Peningkatan Pertumbuhan Ekonomi Daerah	-		220.000.000,00	DINAS KEBUDAYAAN, KEPEMUDAAN, DAN OLAHRAGA SERTA PARIWISATA
	3.26.02.2.04	Penetapan Tanda Daftar Usaha Pariwisata Daerah Kabupaten/Kota	-	-			-	0,00			-	Peningkatan Pertumbuhan Ekonomi Daerah	-	-	100.000.000,00	DINAS KEBUDAYAAN, KEPEMUDAAN, DAN OLAHRAGA SERTA PARIWISATA
	3.26.02.2.04.0015	Pelaksanaan Pengawasan Perijinan Berusaha Berbasis Risiko														

NO	KODE	URUSAN / BIDANG URUSAN / PROGRAM / KEGIATAN / SUB KEGIATAN	INDIKATOR PROGRAM / KEGIATAN / SUB KEGIATAN	TARGET AKHIR PERIODE RENSTRA OPD	REALISASI CAPAIAN RENJA OPD TAHUN 2024	PRAKIRAAN CAPAIAN TARGET RENJA OPD TAHUN 2025	CAPAIAN KINERJA DAN KERANGKA PENDANAAN						KELOMPOK SASARAN	PRAKIRAAN MAJU RENCANA TAHUN 2027		PERANGKAT DAERAH PENANGGUNG JAWAB
							TARGET 2026	PAGU INDIKATIF (Rp)	LOKASI	SUMBER DANA	PRIORITAS			TARGET	PAGU INDIKATIF (Rp)	
											NASIONAL	DAERAH				
1	2	3	4	5	6	7	8	9	10	11	12	13	14	15	16	17
			Jumlah Usaha Pariwisata yang telah dilaksanakan pembinaan dan pengawasan				50 Pelaku Usaha	0,00	Kab. Nunukan, Semua Kecamatan, Semua Kel/Desa	PENDAPATAN ASLI DAERAH (PAD)	-	Peningkatan Pertumbuhan Ekonomi Daerah	-		100.000.000,00	DINAS KEBUDAYAAN, KEPEMUDAAN, DAN OLAHRAGA SERTA PARIWISATA

2.	**3.26.03**	**PROGRAM PEMASARAN PARIWISATA**	-	-			-	**0,00**						-	**200.000.000,00**	
	3.26.03.2.01	Pemasaran Pariwisata Dalam dan Luar Negeri Daya Tarik, Destinasi dan Kawasan Strategis Pariwisata Kabupaten/Kota	-	-			-	0,00			-	-	-	-	200.000.000,00	DINAS KEBUDAYAAN, KEPEMUDAAN, DAN OLAHRAGA SERTA PARIWISATA
	3.26.03.2.01.0007	Penguatan Promosi Melalui Media Cetak, Elektronik, dan Media Lainnya Baik Dalam dan Luar Negeri														
			Jumlah Dokumen Hasil Penguatan Promosi Melalui Media Cetak, Elektronik, dan Media Lainnya Baik Dalam dan Luar Negeri				1 Promosi	0,00	Kab. Nunukan, Sebatik, Semua Kel/Desa	DANA BAGI HASIL (DBH)	-	-	-		200.000.000,00	DINAS KEBUDAYAAN, KEPEMUDAAN, DAN OLAHRAGA SERTA PARIWISATA
3.	**3.26.04**	**PROGRAM PENGEMBANGAN EKONOMI KREATIF MELALUI PEMANFAATAN DAN PERLINDUNGAN HAK KEKAYAAN INTELEKTUAL**	-	-			-	**0,00**						-	**75.000.000,00**	
	3.26.04.2.02	Pengembangan Ekosistem Ekonomi Kreatif	-	-			-	0,00			-	-	-	-	75.000.000,00	DINAS KEBUDAYAAN, KEPEMUDAAN, DAN OLAHRAGA SERTA PARIWISATA
	3.26.04.2.02.0014	Fasilitasi penguatan Kekayaan Intelektual														
			Jumlah kegiatan / orang yang mendapat fasilitasi penguatan kekayaan intelektual				1 Kegiatan	0,00	Kab. Nunukan, Nunukan Selatan, Selisun	DANA BAGI HASIL (DBH)	-	-	-		75.000.000,00	DINAS KEBUDAYAAN, KEPEMUDAAN, DAN OLAHRAGA SERTA PARIWISATA
4.	**3.26.05**	**PROGRAM PENGEMBANGAN SUMBER DAYA PARIWISATA DAN EKONOMI KREATIF**	-	-			-	**0,00**						-	**105.000.000,00**	
	3.26.05.2.01	Pelaksanaan Peningkatan Kapasitas Sumber Daya Manusia Pariwisata dan Ekonomi Kreatif Tingkat Dasar	-	-			-	0,00			-	-	-	-	50.000.000,00	DINAS KEBUDAYAAN, KEPEMUDAAN, DAN OLAHRAGA SERTA PARIWISATA
	3.26.05.2.01.0006	Fasilitasi Pengembangan Kompetensi Sumber Daya Manusia Ekonomi Kreatif														
			Jumlah SDM Ekonomi Kreatif yang Mengikuti Fasilitasi Pengembangan Kompetensi Sumber Daya Manusia Ekonomi Kreatif				50 Orang	0,00	Kab. Nunukan, Nunukan Selatan, Selisun	DAU YANG DITENTUKAN PENGGUNAANNYA BIDANG PENDIDIKAN	-	-	-		50.000.000,00	DINAS KEBUDAYAAN, KEPEMUDAAN, DAN OLAHRAGA SERTA PARIWISATA
	3.26.05.2.02	Pengembangan Kapasitas Pelaku Ekonomi Kreatif	-	-			-	0,00			-	-	-	-	55.000.000,00	DINAS KEBUDAYAAN, KEPEMUDAAN, DAN OLAHRAGA SERTA PARIWISATA

NO	KODE	URUSAN / BIDANG URUSAN / PROGRAM / KEGIATAN / SUB KEGIATAN	INDIKATOR PROGRAM / KEGIATAN / SUB KEGIATAN	TARGET AKHIR PERIODE RENSTRA OPD	REALISASI CAPAIAN RENJA OPD TAHUN 2024	PRAKIRAAN CAPAIAN TARGET RENJA OPD TAHUN 2025	CAPAIAN KINERJA DAN KERANGKA PENDANAAN						KELOMPOK SASARAN	PRAKIRAAN MAJU RENCANA TAHUN 2027		PERANGKAT DAERAH PENANGGUNG JAWAB
							TARGET 2026	PAGU INDIKATIF (Rp)	LOKASI	SUMBER DANA	PRIORITAS			TARGET	PAGU INDIKATIF (Rp)	
											NASIONAL	DAERAH				

1	2	3	4	5	6	7	8	9	10	11	12	13	14	15	16	17
	3.26.05.2.02.0001	Pelatihan, Bimbingan Teknis, dan Pendampingan Ekonomi Kreatif														
			Jumlah Orang yang Mengikuti Pelatihan, Bimbingan Teknis, dan Pendampingan Ekonomi Kreatif				50 Orang	0,00	Kab. Nunukan, Nunukan Selatan, Selisun	DAU YANG DITENTUKAN P ENGGUNAANN YA BIDANG PENDIDIKAN	-	-	-		55.000.000,00	DINAS KEBUDAYAAN, KEPEMUDAAN, DAN OLAHRAGA SERTA PARIWISATA
		DINAS PERPUSTAKAAN DAN KEARSIPAN						**6.210.413.164,00**							**6.490.720.424,00**	
	2	**URUSAN PEMERINTAHAN WAJIB YANG TIDAK BERKAITAN DENGAN PELAYANAN DASAR**						**6.210.413.164,00**							**6.490.720.424,00**	
	2.23	**URUSAN PEMERINTAHAN BIDANG PERPUSTAKAAN**						**5.762.492.238,00**							**6.017.292.424,00**	
1.	**2.23.01**	**PROGRAM PENUNJANG URUSAN PEMERINTAHAN DAERAH KABUPATEN/KOTA**	**-**	**-**			**-**	**5.187.774.497,00**						**-**	**5.428.204.564,00**	
	2.23.01.2.01	Perencanaan, Penganggaran, dan Evaluasi Kinerja Perangkat Daerah	-	-			-	67.088.960,00			-	Peningkata n Tata Kelola Pem erintahan	-	-	68.766.564,00	DINAS PERPUSTAKAAN DAN KEARSIPAN
	2.23.01.2.01.0006	Koordinasi dan Penyusunan Laporan Capaian Kinerja dan Ikhtisar Realisasi Kinerja SKPD														
			Jumlah Laporan Capaian Kinerja dan Ikhtisar Realisasi Kinerja SKPD dan Laporan Hasil Koordinasi Penyusunan Laporan Capaian Kinerja dan Ikhtisar Realisasi Kinerja SKPD				10 Laporan	30.087.380,00	Kab. Nunukan, Nunukan, Semua Kel/Desa	DANA BAGI HASIL (DBH)	-	Peningkata n Tata Kelola Pem erintahan	-		30.839.564,00	DINAS PERPUSTAKAAN DAN KEARSIPAN
	2.23.01.2.01.0007	Evaluasi Kinerja Perangkat Daerah														
			Jumlah Laporan Evaluasi Kinerja Perangkat Daerah				4 Laporan	15.001.580,00	Kab. Nunukan, Nunukan, Semua Kel/Desa	DANA BAGI HASIL (DBH)	-	Peningkata n Tata Kelola Pem erintahan	-		15.377.000,00	DINAS PERPUSTAKAAN DAN KEARSIPAN
	2.23.01.2.01.0009	Pelaksanaan Pengumpulan Data Statistik Sektoral Daerah														
			Jumlah Data Statistik Sektoral Daerah yang Telah Dikumpulkan dan Diperiksa Lingkup Perangkat Daerah				2 Data	22.000.000,00	Kab. Nunukan, Nunukan, Semua Kel/Desa	DANA BAGI HASIL (DBH)	-	Peningkata n Tata Kelola Pem erintahan	-		22.550.000,00	DINAS PERPUSTAKAAN DAN KEARSIPAN
	2.23.01.2.02	Administrasi Keuangan Perangkat Daerah	-	-			-	4.043.366.246,00			-	Peningkata n Tata Kelola Pem erintahan	-	-	4.255.125.000,00	DINAS PERPUSTAKAAN DAN KEARSIPAN
	2.23.01.2.02.0001	Penyediaan Gaji dan Tunjangan ASN														
			Jumlah Orang yang Menerima Gaji dan Tunjangan ASN				30 Orang/bulan	4.038.366.246,00	Kab. Nunukan, Nunukan, Semua Kel/Desa	DANA BAGI HASIL (DBH)	-	Peningkata n Tata Kelola Pem erintahan	-		4.250.000.000,00	DINAS PERPUSTAKAAN DAN KEARSIPAN
	2.23.01.2.02.0007	Koordinasi dan Penyusunan Laporan Keuangan Bulanan/ Triwulanan/ Semesteran SKPD														

NO	KODE	URUSAN / BIDANG URUSAN / PROGRAM / KEGIATAN / SUB KEGIATAN	INDIKATOR PROGRAM / KEGIATAN / SUB KEGIATAN	TARGET AKHIR PERIODE RENSTRA OPD	REALISASI CAPAIAN RENJA OPD TAHUN 2024	PRAKIRAAN CAPAIAN TARGET RENJA OPD TAHUN 2025	CAPAIAN KINERJA DAN KERANGKA PENDANAAN						KELOMPOK SASARAN	PRAKIRAAN MAJU RENCANA TAHUN 2027		PERANGKAT DAERAH PENANGGUNG JAWAB
							TARGET 2026	PAGU INDIKATIF (Rp)	LOKASI	SUMBER DANA	PRIORITAS			TARGET	PAGU INDIKATIF (Rp)	
											NASIONAL	DAERAH				
1	2	3	4	5	6	7	8	9	10	11	12	13	14	15	16	17
			Jumlah Laporan Keuangan Bulanan/ Triwulanan/ Semesteran SKPD dan Laporan Koordinasi Penyusunan Laporan Keuangan Bulanan/Triwulanan/Semesteran SKPD				4 Laporan	5.000.000,00	Kab. Nunukan, Nunukan, Semua Kel/Desa	DANA BAGI HASIL (DBH)	-	Peningkatan Tata Kelola Pemerintahan	-		5.125.000,00	DINAS PERPUSTAKAAN DAN KEARSIPAN
	2.23.01.2.03	Administrasi Barang Milik Daerah pada Perangkat Daerah	-	-			-	5.000.000,00			-	Peningkatan Tata Kelola Pemerintahan	-	-	5.125.000,00	DINAS PERPUSTAKAAN DAN KEARSIPAN
	2.23.01.2.03.0006	Penatausahaan Barang Milik Daerah pada SKPD														
			Jumlah Laporan Penatausahaan Barang Milik Daerah pada SKPD				4 Laporan	5.000.000,00	Kab. Nunukan, Nunukan, Semua Kel/Desa	DANA BAGI HASIL (DBH)	-	Peningkatan Tata Kelola Pemerintahan	-		5.125.000,00	DINAS PERPUSTAKAAN DAN KEARSIPAN
	2.23.01.2.05	Administrasi Kepegawaian Perangkat Daerah	-	-			-	75.950.400,00			-	Peningkatan Tata Kelola Pemerintahan	-	-	77.850.000,00	DINAS PERPUSTAKAAN DAN KEARSIPAN
	2.23.01.2.05.0002	Pengadaan Pakaian Dinas beserta Atribut Kelengkapannya														
			Jumlah Paket Pakaian Dinas beserta Atribut Kelengkapan				1 Paket	25.000.000,00	Kab. Nunukan, Nunukan, Semua Kel/Desa	DANA BAGI HASIL (DBH)	-	Peningkatan Tata Kelola Pemerintahan	-		25.625.000,00	DINAS PERPUSTAKAAN DAN KEARSIPAN
	2.23.01.2.05.0011	Bimbingan Teknis Implementasi Peraturan Perundang-Undangan														
			Jumlah Orang yang Mengikuti Bimbingan Teknis Implementasi Peraturan Perundang-Undangan				3 Orang	50.950.400,00	Kab. Nunukan, Nunukan, Semua Kel/Desa	DANA BAGI HASIL (DBH)	-	Peningkatan Tata Kelola Pemerintahan	-		52.225.000,00	DINAS PERPUSTAKAAN DAN KEARSIPAN
	2.23.01.2.06	Administrasi Umum Perangkat Daerah	-	-			-	344.281.515,00			-	Peningkatan Tata Kelola Pemerintahan	-	-	352.945.000,00	DINAS PERPUSTAKAAN DAN KEARSIPAN
	2.23.01.2.06.0001	Penyediaan Komponen Instalasi Listrik/Penerangan Bangunan Kantor														
			Jumlah Paket Komponen Instalasi Listrik/Penerangan Bangunan Kantor yang Disediakan				1 Paket	9.994.600,00	Kab. Nunukan, Nunukan, Semua Kel/Desa	DANA BAGI HASIL (DBH)	-	Peningkatan Tata Kelola Pemerintahan	-		10.300.000,00	DINAS PERPUSTAKAAN DAN KEARSIPAN
	2.23.01.2.06.0002	Penyediaan Peralatan dan Perlengkapan Kantor														

			Jumlah Paket Peralatan dan Perlengkapan Kantor yang Disediakan				1 Paket	77.000.000,00	Kab. Nunukan, Nunukan, Semua Kel/Desa	DANA BAGI HASIL (DBH)	-	Peningkata n Tata Kelola Pem erintahan	-		78.925.000,00	DINAS PERPUSTAKAAN DAN KEARSIPAN
	2.23.01.2.06.0004	Penyediaan Bahan Logistik Kantor														

NO	KODE	URUSAN / BIDANG URUSAN / PROGRAM / KEGIATAN / SUB KEGIATAN	INDIKATOR PROGRAM / KEGIATAN / SUB KEGIATAN	TARGET AKHIR PERIODE RENSTRA OPD	REALISASI CAPAIAN RENJA OPD TAHUN 2024	PRAKIRAAN CAPAIAN TARGET RENJA OPD TAHUN 2025	CAPAIAN KINERJA DAN KERANGKA PENDANAAN						KELOMPOK SASARAN	PRAKIRAAN MAJU RENCANA TAHUN 2027		PERANGKAT DAERAH PENANGGUNG JAWAB
							TARGET 2026	PAGU INDIKATIF (Rp)	LOKASI	SUMBER DANA	PRIORITAS			TARGET	PAGU INDIKATIF (Rp)	
											NASIONAL	DAERAH				
1	2	3	4	5	6	7	8	9	10	11	12	13	14	15	16	17
			Jumlah Paket Bahan Logistik Kantor yang Disediakan				1 Paket	60.000.000,00	Kab. Nunukan, Nunukan, Semua Kel/Desa	DANA BAGI HASIL (DBH)	-	Peningkata n Tata Kelola Pem erintahan	-		61.500.000,00	DINAS PERPUSTAKAAN DAN KEARSIPAN
	2.23.01.2.06.0005	Penyediaan Barang Cetakan dan Penggandaan														
			Jumlah Paket Barang Cetakan dan Penggandaan yang Disediakan				1 Paket	10.999.915,00	Kab. Nunukan, Nunukan, Semua Kel/Desa	DANA BAGI HASIL (DBH)	-	Peningkata n Tata Kelola Pem erintahan	-		11.275.000,00	DINAS PERPUSTAKAAN DAN KEARSIPAN
	2.23.01.2.06.0009	Penyelenggaraan Rapat Koordinasi dan Konsultasi SKPD														
			Jumlah Laporan Penyelenggaraan Rapat Koordinasi dan Konsultasi SKPD				10 Laporan	171.287.000,00	Kab. Nunukan, Nunukan, Semua Kel/Desa	DANA BAGI HASIL (DBH)	-	Peningkata n Tata Kelola Pem erintahan	-		175.570.000,00	DINAS PERPUSTAKAAN DAN KEARSIPAN
	2.23.01.2.06.0011	Dukungan Pelaksanaan Sistem Pemerintahan Berbasis Elektronik pada SKPD														
			Jumlah Dokumen Dukungan Pelaksanaan Sistem Pemerintahan Berbasis Elektronik pada SKPD				1 Dokumen	15.000.000,00	Kab. Nunukan, Nunukan, Semua Kel/Desa	DANA BAGI HASIL (DBH)	-	Peningkata n Tata Kelola Pem erintahan	-		15.375.000,00	DINAS PERPUSTAKAAN DAN KEARSIPAN
	2.23.01.2.08	Penyediaan Jasa Penunjang Urusan Pemerintahan Daerah	-	-			-	499.078.336,00			-	Peningkata n Tata Kelola Pem erintahan	-	-	511.555.000,00	DINAS PERPUSTAKAAN DAN KEARSIPAN
	2.23.01.2.08.0002	Penyediaan Jasa Komunikasi, Sumber Daya Air dan Listrik														
			Jumlah Laporan Penyediaan Jasa Komunikasi, Sumber Daya Air dan Listrik yang Disediakan				12 Laporan	66.000.000,00	Kab. Nunukan, Nunukan, Semua Kel/Desa	DANA BAGI HASIL (DBH)	-	Peningkata n Tata Kelola Pem erintahan	-		67.650.000,00	DINAS PERPUSTAKAAN DAN KEARSIPAN
	2.23.01.2.08.0003	Penyediaan Jasa Peralatan dan Perlengkapan Kantor														
			Jumlah Laporan Penyediaan Jasa Peralatan dan Perlengkapan Kantor yang Disediakan				12 Laporan	5.000.000,00	Kab. Nunukan, Nunukan, Semua Kel/Desa	DANA BAGI HASIL (DBH)	-	Peningkata n Tata Kelola Pem erintahan	-		5.125.000,00	DINAS PERPUSTAKAAN DAN KEARSIPAN
	2.23.01.2.08.0004	Penyediaan Jasa Pelayanan Umum Kantor														

			Jumlah Laporan Penyediaan Jasa Pelayanan Umum Kantor yang Disediakan				12 Laporan	428.078.336,00	Kab. Nunukan, Nunukan, Semua Kel/Desa	DANA BAGI HASIL (DBH)	-	Peningkatan Tata Kelola Pemerintahan	-		438.780.000,00	DINAS PERPUSTAKAAN DAN KEARSIPAN
	2.23.01.2.09	Pemeliharaan Barang Milik Daerah Penunjang Urusan Pemerintahan Daerah	-	-			-	153.009.040,00			-	Peningkatan Tata Kelola Pemerintahan	-	-	156.838.000,00	DINAS PERPUSTAKAAN DAN KEARSIPAN
	2.23.01.2.09.0002	Penyediaan Jasa Pemeliharaan, Biaya Pemeliharaan, Pajak dan Perizinan Kendaraan Dinas Operasional atau Lapangan														
			Jumlah Kendaraan Dinas Operasional atau Lapangan yang Dipelihara dan dibayarkan Pajak dan Perizinannya				4 Unit	79.475.800,00	Kab. Nunukan, Nunukan, Semua Kel/Desa	DANA BAGI HASIL (DBH)	-	Peningkatan Tata Kelola Pemerintahan	-		81.463.000,00	DINAS PERPUSTAKAAN DAN KEARSIPAN

NO	KODE	URUSAN / BIDANG URUSAN / PROGRAM / KEGIATAN / SUB KEGIATAN	INDIKATOR PROGRAM / KEGIATAN / SUB KEGIATAN	TARGET AKHIR PERIODE RENSTRA OPD	REALISASI CAPAIAN RENJA OPD TAHUN 2024	PRAKIRAAN CAPAIAN TARGET RENJA OPD TAHUN 2025	CAPAIAN KINERJA DAN KERANGKA PENDANAAN						KELOMPOK SASARAN	PRAKIRAAN MAJU RENCANA TAHUN 2027		PERANGKAT DAERAH PENANGGUNG JAWAB
							TARGET 2026	PAGU INDIKATIF (Rp)	LOKASI	SUMBER DANA	PRIORITAS			TARGET	PAGU INDIKATIF (Rp)	
											NASIONAL	DAERAH				
1	2	3	4	5	6	7	8	9	10	11	12	13	14	15	16	17
	2.23.01.2.09.0005	Pemeliharaan Mebel														
			Jumlah Mebel yang Dipelihara				30 Unit	10.000.000,00	Kab. Nunukan, Nunukan, Semua Kel/Desa	DANA BAGI HASIL (DBH)	-	Peningkatan Tata Kelola Pemerintahan	-		10.250.000,00	DINAS PERPUSTAKAAN DAN KEARSIPAN
	2.23.01.2.09.0009	Pemeliharaan/Rehabilitasi Gedung Kantor dan Bangunan Lainnya														
			Jumlah Gedung Kantor dan Bangunan Lainnya yang Dipelihara/Direhabilitasi				1 Unit	55.069.400,00	Kab. Nunukan, Nunukan, Semua Kel/Desa	DANA BAGI HASIL (DBH)	-	Peningkatan Tata Kelola Pemerintahan	-		56.450.000,00	DINAS PERPUSTAKAAN DAN KEARSIPAN
	2.23.01.2.09.0011	Pemeliharaan/Rehabilitasi Sarana dan Prasarana Pendukung Gedung Kantor atau Bangunan Lainnya														
			Jumlah Sarana dan Prasarana Pendukung Gedung Kantor atau Bangunan Lainnya yang Dipelihara/Direhabilitasi				1 Unit	8.463.840,00	Kab. Nunukan, Nunukan, Semua Kel/Desa	DANA BAGI HASIL (DBH)	-	Peningkatan Tata Kelola Pemerintahan	-		8.675.000,00	DINAS PERPUSTAKAAN DAN KEARSIPAN
2.	**2.23.02**	**PROGRAM PEMBINAAN PERPUSTAKAAN**	**-**	**-**			**-**	**544.717.741,00**						**-**	**558.337.860,00**	
	2.23.02.2.01	Pengelolaan Perpustakaan Tingkat Daerah Kabupaten/Kota	-	-			-	361.840.741,00			-	Penguatan SDM melalui Pendidikan dan Kesehatan	-	-	370.887.860,00	DINAS PERPUSTAKAAN DAN KEARSIPAN
	2.23.02.2.01.0004	Pembinaan Perpustakaan pada Satuan Pendidikan Dasar di Seluruh Wilayah Kabupaten/Kota Sesuai dengan Standar Nasional Perpustakaan														

NO	KODE	URUSAN / BIDANG URUSAN / PROGRAM / KEGIATAN / SUB KEGIATAN	INDIKATOR PROGRAM / KEGIATAN / SUB KEGIATAN	TARGET AKHIR PERIODE RENSTRA OPD	REALISASI CAPAIAN RENJA OPD TAHUN 2024	PRAKIRAAN CAPAIAN TARGET RENJA OPD TAHUN 2025	CAPAIAN KINERJA DAN KERANGKA PENDANAAN						KELOMPOK SASARAN	PRAKIRAAN MAJU RENCANA TAHUN 2027		PERANGKAT DAERAH PENANGGUNG JAWAB
							TARGET 2026	PAGU INDIKATIF (Rp)	LOKASI	SUMBER DANA	PRIORITAS			TARGET	PAGU INDIKATIF (Rp)	
											NASIONAL	DAERAH				
1	2	3	4	5	6	7	8	9	10	11	12	13	14	15	16	17
			Jumlah Perpustakaan pada Satuan Pendidikan Dasar dan yang Dilakukan Pembinaan dalam Mewujudkan Standar Nasional Perpustakaan				30 Perpustakaan	43.300.000,00	Kab. Nunukan, Sebatik, Semua Kel/Desa Kab. Nunukan, Sembakung, Semua Kel/Desa Kab. Nunukan, Lumbis, Semua Kel/Desa Kab. Nunukan, Sebuku, Semua Kel/Desa Kab. Nunukan, Sebatik Barat, Semua Kel/Desa Kab. Nunukan, Sebatik Timur, Semua Kel/Desa Kab. Nunukan, Sebatik Utara, Semua Kel/Desa Kab. Nunukan, Sebatik Tengah, Semua Kel/Desa Kab. Nunukan, Sei Menggaris, Semua Kel/Desa Kab. Nunukan, Tulin Onsoi, Semua Kel/Desa Kab. Nunukan, Sembakung Atulai, Semua Kel/Desa	DANA BAGI HASIL (DBH)	-	Penguatan SDM melalui Pendidikan dan Kesehatan	-		44.383.000,00	DINAS PERPUSTAKAAN DAN KEARSIPAN
	2.23.02.2.01.0011	Pengembangan Perpustakaan di Tingkat Daerah Kabupaten/Kota														

NO	KODE	URUSAN / BIDANG URUSAN / PROGRAM / KEGIATAN / SUB KEGIATAN	INDIKATOR PROGRAM / KEGIATAN / SUB KEGIATAN	TARGET AKHIR PERIODE RENSTRA OPD	REALISASI CAPAIAN RENJA OPD TAHUN 2024	PRAKIRAAN CAPAIAN TARGET RENJA OPD TAHUN 2025	CAPAIAN KINERJA DAN KERANGKA PENDANAAN						KELOMPOK SASARAN	PRAKIRAAN MAJU RENCANA TAHUN 2027		PERANGKAT DAERAH PENANGGUNG JAWAB
							TARGET 2026	PAGU INDIKATIF (Rp)	LOKASI	SUMBER DANA	PRIORITAS			TARGET	PAGU INDIKATIF (Rp)	
											NASIONAL	DAERAH				
1	2	3	4	5	6	7	8	9	10	11	12	13	14	15	16	17
			Jumlah Perpustakaan yang Dikembangkan di Tingkat Daerah Kabupaten/Kota Sesuai Standar Nasional Perpustakaan di Wilayah Kabupaten/Kota Sesuai Kewenangannya				25 Perpustakaan	40.000.000,00	Kab. Nunukan, Sebatik, Semua Kel/Desa Kab. Nunukan, Sembakung, Semua Kel/Desa Kab. Nunukan, Lumbis, Semua Kel/Desa Kab. Nunukan, Sebuku, Semua Kel/Desa Kab. Nunukan, Sebatik Barat, Semua Kel/Desa Kab. Nunukan, Sebatik Timur, Semua Kel/Desa Kab. Nunukan, Sebatik Utara, Semua Kel/Desa Kab. Nunukan, Sebatik Tengah, Semua Kel/Desa Kab. Nunukan, Sei Menggaris, Semua Kel/Desa Kab. Nunukan, Tulin Onsoi, Semua Kel/Desa Kab. Nunukan, Sembakung Atulai, Semua Kel/Desa	DANA BAGI HASIL (DBH)	-	Penguatan SDM melalui Pendidikan dan Kesehatan	-		41.000.000,00	DINAS PERPUSTAKAAN DAN KEARSIPAN
	2.23.02.2.01.0013	Pembinaan Perpustakaan Umum dan Khusus Tingkat Kabupaten/Kota														

NO	KODE	URUSAN / BIDANG URUSAN / PROGRAM / KEGIATAN / SUB KEGIATAN	INDIKATOR PROGRAM / KEGIATAN / SUB KEGIATAN	TARGET AKHIR PERIODE RENSTRA OPD	REALISASI CAPAIAN RENJA OPD TAHUN 2024	PRAKIRAAN CAPAIAN TARGET RENJA OPD TAHUN 2025	CAPAIAN KINERJA DAN KERANGKA PENDANAAN						KELOMPOK SASARAN	PRAKIRAAN MAJU RENCANA TAHUN 2027		PERANGKAT DAERAH PENANGGUNG JAWAB
							TARGET 2026	PAGU INDIKATIF (Rp)	LOKASI	SUMBER DANA	PRIORITAS			TARGET	PAGU INDIKATIF (Rp)	
											NASIONAL	DAERAH				
1	2	3	4	5	6	7	8	9	10	11	12	13	14	15	16	17
			Jumlah perpustakaan umum dan khusus yang dibina sesuai kewenangan Kabupaten/Kota dalam mewujdukan Standar Nasional Perpustakaan				24 Perpustakaan	40.000.000,00	Kab. Nunukan, Sebatik, Semua Kel/Desa Kab. Nunukan, Nunukan, Semua Kel/Desa Kab. Nunukan, Sembakung, Semua Kel/Desa Kab. Nunukan, Lumbis, Semua Kel/Desa Kab. Nunukan, Sebuku, Semua Kel/Desa Kab. Nunukan, Sebatik Barat, Semua Kel/Desa Kab. Nunukan, Nunukan Selatan, Semua Kel/Desa Kab. Nunukan, Sebatik Timur, Semua Kel/Desa Kab. Nunukan, Sebatik Utara, Semua Kel/Desa Kab. Nunukan, Sebatik Tengah, Semua Kel/Desa Kab. Nunukan, Sei Menggaris, Semua Kel/Desa Kab. Nunukan, Tulin Onsoi, Semua Kel/Desa Kab. Nunukan, Sembakung Atulai, Semua Kel/Desa	DANA BAGI HASIL (DBH)	-	Penguatan SDM melalui Pendidikan dan Kesehatan	-		41.000.000,00	DINAS PERPUSTAKAAN DAN KEARSIPAN
	2.23.02.2.01.0014	Pemanfaatan Koleksi Perpustakaan (Cetak/Digital) oleh Masyarakat														
			Jumlah koleksi perpustakaan (cetak/digital) yang dimanfaatkan oleh masyarakat				500 Eksemplar	38.804.741,00	Kab. Nunukan, Nunukan, Semua Kel/Desa	DANA BAGI HASIL (DBH)	-	Penguatan SDM melalui Pendidikan dan Kesehatan	-		39.774.860,00	DINAS PERPUSTAKAAN DAN KEARSIPAN
	2.23.02.2.01.0015	Kerjasama Peningkatan Kegemaran Membaca dan Literasi														

NO	KODE	URUSAN / BIDANG URUSAN / PROGRAM / KEGIATAN / SUB KEGIATAN	INDIKATOR PROGRAM / KEGIATAN / SUB KEGIATAN	TARGET AKHIR PERIODE RENSTRA OPD	REALISASI CAPAIAN RENJA OPD TAHUN 2024	PRAKIRAAN CAPAIAN TARGET RENJA OPD TAHUN 2025	CAPAIAN KINERJA DAN KERANGKA PENDANAAN						KELOMPOK SASARAN	PRAKIRAAN MAJU RENCANA TAHUN 2027		PERANGKAT DAERAH PENANGGUNG JAWAB
							TARGET 2026	PAGU INDIKATIF (Rp)	LOKASI	SUMBER DANA	PRIORITAS			TARGET	PAGU INDIKATIF (Rp)	
											NASIONAL	DAERAH				
1	2	3	4	5	6	7	8	9	10	11	12	13	14	15	16	17
			Terlaksananya kerjasama peningkatan Kegemaran Membaca dan literasi				5 Dokumen	50.000.000,00	Kab. Nunukan, Sebatik, Semua Kel/Desa Kab. Nunukan, Nunukan, Semua Kel/Desa Kab. Nunukan, Sebatik Barat, Semua Kel/Desa Kab. Nunukan, Sebatik Timur, Semua Kel/Desa Kab. Nunukan, Sebatik Utara, Semua Kel/Desa Kab. Nunukan, Sebatik Tengah, Semua Kel/Desa	DANA BAGI HASIL (DBH)	-	Penguatan SDM melalui Pendidikan dan Kesehatan	-		51.250.000,00	DINAS PERPUSTAKAAN DAN KEARSIPAN
	2.23.02.2.01.0016	Peningkatan Kapasitas Tenaga Perpustakaan dan Pustakawan Tingkat Daerah Kabupaten/Kota														

			Jumlah tenaga perpustakaan yang ditingkatkan kapasitasnya dan mendapat sertifikasi Tenaga Perpustakaan dan Pustakawan Tingkat Daerah Kabupaten/Kota				30 Orang	50.000.000,00	Kab. Nunukan, Sebatik, Semua Kel/Desa Kab. Nunukan, Nunukan, Semua Kel/Desa Kab. Nunukan, Sembakung, Semua Kel/Desa Kab. Nunukan, Lumbis, Semua Kel/Desa Kab. Nunukan, Sebuku, Semua Kel/Desa Kab. Nunukan, Sebatik Barat, Semua Kel/Desa Kab. Nunukan, Nunukan Selatan, Semua Kel/Desa Kab. Nunukan, Sebatik Timur, Semua Kel/Desa Kab. Nunukan, Sebatik Utara, Semua Kel/Desa Kab. Nunukan, Sebatik Tengah, Semua Kel/Desa Kab. Nunukan, Sei Menggaris, Semua Kel/Desa Kab. Nunukan, Tulin Onsoi, Semua Kel/Desa Kab. Nunukan, Sembakung Atulai, Semua Kel/Desa	DANA BAGI HASIL (DBH)	-	Penguatan SDM melalui Pendidikan dan Kesehatan	-		51.250.000,00	DINAS PERPUSTAKAAN DAN KEARSIPAN
	2.23.02.2.01.0017	Penyusunan Data dan Informasi Perpustakaan														

NO	KODE	URUSAN / BIDANG URUSAN / PROGRAM / KEGIATAN / SUB KEGIATAN	INDIKATOR PROGRAM / KEGIATAN / SUB KEGIATAN	TARGET AKHIR PERIODE RENSTRA OPD	REALISASI CAPAIAN RENJA OPD TAHUN 2024	PRAKIRAAN CAPAIAN TARGET RENJA OPD TAHUN 2025	CAPAIAN KINERJA DAN KERANGKA PENDANAAN						KELOMPOK SASARAN	PRAKIRAAN MAJU RENCANA TAHUN 2027		PERANGKAT DAERAH PENANGGUNG JAWAB
							TARGET 2026	PAGU INDIKATIF (Rp)	LOKASI	SUMBER DANA	PRIORITAS			TARGET	PAGU INDIKATIF (Rp)	
											NASIONAL	DAERAH				
1	2	3	4	5	6	7	8	9	10	11	12	13	14	15	16	17

			Jumlah Data dan informasi Perpustakaan				1 Dokumen	30.000.000,00	Kab. Nunukan, Sebatik, Semua Kel/Desa Kab. Nunukan, Nunukan, Semua Kel/Desa Kab. Nunukan, Sembakung, Semua Kel/Desa Kab. Nunukan, Lumbis, Semua Kel/Desa Kab. Nunukan, Sebuku, Semua Kel/Desa Kab. Nunukan, Sebatik Barat, Semua Kel/Desa Kab. Nunukan, Nunukan Selatan, Semua Kel/Desa Kab. Nunukan, Sebatik Timur, Semua Kel/Desa Kab. Nunukan, Sebatik Utara, Semua Kel/Desa Kab. Nunukan, Sebatik Tengah, Semua Kel/Desa Kab. Nunukan, Sei Menggaris, Semua Kel/Desa Kab. Nunukan, Tulin Onsoi, Semua Kel/Desa Kab. Nunukan, Sembakung Atulai, Semua Kel/Desa	DANA BAGI HASIL (DBH)	-	Penguatan SDM melalui Pendidikan dan Kesehatan	-		30.750.000,00	DINAS PERPUSTAKAAN DAN KEARSIPAN
	2.23.02.2.01.0018	Pengelolaan dan Pengembangan Bahan Perpustakaan														
			Jumlah Bahan Perpustakaan yang dikelola dan dikembangkan untuk Mewujudkan Keberagaman Koleksi Perpustakaan				42.097 Eksemplar	43.393.000,00	Kab. Nunukan, Nunukan, Semua Kel/Desa	DANA BAGI HASIL (DBH)	-	Penguatan SDM melalui Pendidikan dan Kesehatan	-		44.478.000,00	DINAS PERPUSTAKAAN DAN KEARSIPAN
	2.23.02.2.01.0020	Pengembangan dan Pemeliharaan Layanan Perpustakaan Elektronik														
			Jumlah Layanan Perpustakaan Elektronik yang Dikembangkan dengan Manajemen Layanan TIK				1 Perpustakaan	26.343.000,00	Kab. Nunukan, Nunukan, Semua Kel/Desa	DANA BAGI HASIL (DBH)	-	Penguatan SDM melalui Pendidikan dan Kesehatan	-		27.002.000,00	DINAS PERPUSTAKAAN DAN KEARSIPAN
	2.23.02.2.02	Pembudayaan Gemar Membaca Tingkat Daerah Kabupaten/Kota	-	-			-	182.877.000,00			-	Penguatan SDM melalui Pendidikan dan Kesehatan	-	-	187.450.000,00	DINAS PERPUSTAKAAN DAN KEARSIPAN

NO	KODE	URUSAN / BIDANG URUSAN / PROGRAM / KEGIATAN / SUB KEGIATAN	INDIKATOR PROGRAM / KEGIATAN / SUB KEGIATAN	TARGET AKHIR PERIODE RENSTRA OPD	REALISASI CAPAIAN RENJA OPD TAHUN 2024	PRAKIRAAN CAPAIAN TARGET RENJA OPD TAHUN 2025	CAPAIAN KINERJA DAN KERANGKA PENDANAAN						KELOMPOK SASARAN	PRAKIRAAN MAJU RENCANA TAHUN 2027		PERANGKAT DAERAH PENANGGUNG JAWAB
							TARGET 2026	PAGU INDIKATIF (Rp)	LOKASI	SUMBER DANA	PRIORITAS			TARGET	PAGU INDIKATIF (Rp)	
											NASIONAL	DAERAH				
1	2	3	4	5	6	7	8	9	10	11	12	13	14	15	16	17
	2.23.02.2.02.0006	Pemilihan Duta Baca/Bunda Baca/Bunda Literasi Tingkat Daerah Kabupaten/Kota														
			Jumlah Duta Baca/Bunda Baca/Bunda Literasi Tingkat Daerah Kabupaten/Kota yang dipilih dan didukung kegiatannya				6 Orang	50.000.000,00	Kab. Nunukan, Sebatik, Semua Kel/Desa Kab. Nunukan, Nunukan, Semua Kel/Desa Kab. Nunukan, Sembakung, Semua Kel/Desa Kab. Nunukan, Lumbis, Semua Kel/Desa Kab. Nunukan, Sebuku, Semua Kel/Desa Kab. Nunukan, Sebatik Barat, Semua Kel/Desa Kab. Nunukan, Nunukan Selatan, Semua Kel/Desa Kab. Nunukan, Sebatik Timur, Semua Kel/Desa Kab. Nunukan, Sebatik Utara, Semua Kel/Desa Kab. Nunukan, Sebatik Tengah, Semua Kel/Desa Kab. Nunukan, Sei Menggaris, Semua Kel/Desa Kab. Nunukan, Tulin Onsoi, Semua Kel/Desa Kab. Nunukan, Sembakung Atulai, Semua Kel/Desa	DANA BAGI HASIL (DBH)	-	Penguatan SDM melalui Pendidikan dan Kesehatan	-		51.250.000,00	DINAS PERPUSTAKAAN DAN KEARSIPAN
	2.23.02.2.02.0007	Pengembangan Literasi Berbasis Inklusi Sosial														
			Jumlah layanan perpustakaan berbasis inklusi sosial di wilayah Kabupaten/Kota yang dikembangkan				5 Perpustakaan	40.291.000,00	Kab. Nunukan, Lumbis, Semua Kel/Desa Kab. Nunukan, Tulin Onsoi, Semua Kel/Desa	DANA BAGI HASIL (DBH)	-	Penguatan SDM melalui Pendidikan dan Kesehatan	-		41.299.000,00	DINAS PERPUSTAKAAN DAN KEARSIPAN
	2.23.02.2.02.0008	Pembangunan dan Pemeliharaan Sarana Perpustakaan di Tempat-Tempat Umum yang Menjadi Kewenangan Daerah Kabupaten/Kota														

			Jumlah sarana Perpustakaan yang Dibangun dan dipelihara di Tempat-Tempat Umum yang Menjadi Kewenangan Daerah Kabupaten/Kota				2 Perpustakaan	40.000.000,00	Kab. Nunukan, Nunukan, Semua Kel/Desa	DANA BAGI HASIL (DBH)	-	Penguatan SDM melalui Pendidikan dan Kesehatan	-		41.000.000,00	DINAS PERPUSTAKAAN DAN KEARSIPAN
	2.23.02.2.02.0009	Pemberian Penghargaan Gerakan Budaya Gemar Membaca														

NO	KODE	URUSAN / BIDANG URUSAN / PROGRAM / KEGIATAN / SUB KEGIATAN	INDIKATOR PROGRAM / KEGIATAN / SUB KEGIATAN	TARGET AKHIR PERIODE RENSTRA OPD	REALISASI CAPAIAN RENJA OPD TAHUN 2024	PRAKIRAAN CAPAIAN TARGET RENJA OPD TAHUN 2025	CAPAIAN KINERJA DAN KERANGKA PENDANAAN						KELOMPOK SASARAN	PRAKIRAAN MAJU RENCANA TAHUN 2027		PERANGKAT DAERAH PENANGGUNG JAWAB
							TARGET 2026	PAGU INDIKATIF (Rp)	LOKASI	SUMBER DANA	PRIORITAS			TARGET	PAGU INDIKATIF (Rp)	
											NASIONAL	DAERAH				
1	2	3	4	5	6	7	8	9	10	11	12	13	14	15	16	17
			Jumlah Orang yang Mendapatkan Penghargaan Gerakan Budaya Gemar Membaca Tingkat Kabupaten Kota				20 Orang	29.747.000,00	Kab. Nunukan, Nunukan, Semua Kel/Desa	DANA BAGI HASIL (DBH)	-	Penguatan SDM melalui Pendidikan dan Kesehatan	-		30.491.000,00	DINAS PERPUSTAKAAN DAN KEARSIPAN
	2.23.02.2.02.0010	Sosialisasi Budaya Baca dan Literasi pada Satuan Pendidikan Dasar dan Masyarakat														
			Jumlah Lokus Pembudayaan Kegemaran Membaca dan Literasi pada Satuan Pendidikan Dasar dan Masyarakat				30 Lokus	22.839.000,00	Kab. Nunukan, Sebatik, Semua Kel/Desa Kab. Nunukan, Sebatik Barat, Semua Kel/Desa Kab. Nunukan, Sebatik Timur, Semua Kel/Desa Kab. Nunukan, Sebatik Utara, Semua Kel/Desa Kab. Nunukan, Sebatik Tengah, Semua Kel/Desa	DANA BAGI HASIL (DBH)	-	Penguatan SDM melalui Pendidikan dan Kesehatan	-		23.410.000,00	DINAS PERPUSTAKAAN DAN KEARSIPAN
3.	**2.23.03**	**PROGRAM PELESTARIAN KOLEKSI NASIONAL DAN NASKAH KUNO**	**-**	**-**			**-**	**30.000.000,00**						**-**	**30.750.000,00**	
	2.23.03.2.01	Pelestarian Naskah Kuno Milik Daerah Kabupaten/Kota	-	-			-	30.000.000,00			-	Penguatan SDM melalui Pendidikan dan Kesehatan	-	-	30.750.000,00	DINAS PERPUSTAKAAN DAN KEARSIPAN
	2.23.03.2.01.0003	Peningkatan Peran Serta Masyarakat dalam Penyimpanan, Perawatan, Pelestarian, dan Pendaftaran Naskah Kuno														
			Jumlah masyarakat yang berperan dalam penyimpanan, perawatan, pelestarian dan pendaftaran naskah kuno				1 Orang	30.000.000,00	Kab. Nunukan, Lumbis Hulu, Semua Kel/Desa	DANA BAGI HASIL (DBH)	-	Penguatan SDM melalui Pendidikan dan Kesehatan	-		30.750.000,00	DINAS PERPUSTAKAAN DAN KEARSIPAN

	2.24	**URUSAN PEMERINTAHAN BIDANG KEARSIPAN**						**447.920.926,00**							**473.428.000,00**	
I.	**2.24.02**	**PROGRAM PENGELOLAAN ARSIP**	**-**	**-**			**-**	**282.920.926,00**						**-**	**304.303.000,00**	
	2.24.02.2.01	Pengelolaan Arsip Dinamis Daerah Kabupaten/Kota	-	-			-	236.371.260,00			-	Peningkata n Tata Kelola Pem erintahan	-	-	242.285.000,00	DINAS PERPUSTAKAAN DAN KEARSIPAN
	2.24.02.2.01.0001	Penciptaan dan Penggunaan Arsip Dinamis														

NO	KODE	URUSAN / BIDANG URUSAN / PROGRAM / KEGIATAN / SUB KEGIATAN	INDIKATOR PROGRAM / KEGIATAN / SUB KEGIATAN	TARGET AKHIR PERIODE RENSTRA OPD	REALISASI CAPAIAN RENJA OPD TAHUN 2024	PRAKIRAAN CAPAIAN TARGET RENJA OPD TAHUN 2025	CAPAIAN KINERJA DAN KERANGKA PENDANAAN						KELOMPOK SASARAN	PRAKIRAAN MAJU RENCANA TAHUN 2027		PERANGKAT DAERAH PENANGGUNG JAWAB
							TARGET 2026	PAGU INDIKATIF (Rp)	LOKASI	SUMBER DANA	PRIORITAS			TARGET	PAGU INDIKATIF (Rp)	
											NASIONAL	DAERAH				
1	2	3	4	5	6	7	8	9	10	11	12	13	14	15	16	17
			Jumlah Naskah Dinas yang Diciptakan dan Digunakan			-	150.000 Berkas	47.274.252,00	Kab. Nunukan, Sembakung, Semua Kel/Desa Kab. Nunukan, Lumbis, Semua Kel/Desa Kab. Nunukan, Sebuku, Semua Kel/Desa Kab. Nunukan, Tulin Onsoi, Semua Kel/Desa Kab. Nunukan, Lumbis Ogong, Semua Kel/Desa Kab. Nunukan, Sembakung Atulai, Semua Kel/Desa Kab. Nunukan, Lumbis Pansiangan, Semua Kel/Desa Kab. Nunukan, Lumbis Hulu, Semua Kel/Desa	DANA BAGI HASIL (DBH)	-	Peningkata n Tata Kelola Pem erintahan	-		48.457.000,00	DINAS PERPUSTAKAAN DAN KEARSIPAN
	2.24.02.2.01.0003	Pengawasan Arsip Dinamis Kewenangan Kabupaten/Kota														
			Jumlah Laporan Hasil Pengawasan Arsip Dinamis Kewenangan Kabupaten/Kota				50 Laporan	47.274.252,00	Kab. Nunukan, Semua Kecamatan, Semua Kel/Desa	DANA BAGI HASIL (DBH)	-	Peningkata n Tata Kelola Pem erintahan	-		48.457.000,00	DINAS PERPUSTAKAAN DAN KEARSIPAN
	2.24.02.2.01.0004	Penyediaan Prasarana dan Sarana Pengelolaan Arsip Statis														

			Jumlah prasarana dan sarana pengelolaan arsip statis				1 Unit	47.274.252,00	Kab. Nunukan, Nunukan Selatan, Semua Kel/Desa	DANA BAGI HASIL (DBH)	-	Peningkata n Tata Kelola Pem erintahan	-		48.457.000,00	DINAS PERPUSTAKAAN DAN KEARSIPAN
	2.24.02.2.01.0006	Penyusunan Database Arsiparis														
			Jumlah arsiparis				10 Dokumen	47.274.252,00	Kab. Nunukan, Nunukan, Semua Kel/Desa	DANA BAGI HASIL (DBH)	-	Peningkata n Tata Kelola Pem erintahan	-		48.457.000,00	DINAS PERPUSTAKAAN DAN KEARSIPAN
	2.24.02.2.01.0010	Pembinaan Kearsipan kewenangan Kabupaten/Kota														
			Jumlah OPD kab/kota, BUMD kab/kota, ORMAS/ORPOL kab/kota, dan LKD kab/kota telah mengimplementasi pengelolaan arsip dinamis				5 Instansi	47.274.252,00	Kab. Nunukan, Nunukan, Semua Kel/Desa	DANA BAGI HASIL (DBH)	-	Peningkata n Tata Kelola Pem erintahan	-		48.457.000,00	DINAS PERPUSTAKAAN DAN KEARSIPAN
	2.24.02.2.02	Pengelolaan Arsip Statis Daerah Kabupaten/Kota	-	-			-	26.555.066,00			-	Peningkata n Tata Kelola Pem erintahan	-	-	41.518.000,00	DINAS PERPUSTAKAAN DAN KEARSIPAN
	2.24.02.2.02.0001	Pengumpulan dan Penyampaian Salinan Otentik Naskah Asli Arsip Terjaga kepada ANRI														

NO	KODE	URUSAN / BIDANG URUSAN / PROGRAM / KEGIATAN / SUB KEGIATAN	INDIKATOR PROGRAM / KEGIATAN / SUB KEGIATAN	TARGET AKHIR PERIODE RENSTRA OPD	REALISASI CAPAIAN RENJA OPD TAHUN 2024	PRAKIRAAN CAPAIAN TARGET RENJA OPD TAHUN 2025	CAPAIAN KINERJA DAN KERANGKA PENDANAAN						KELOMPOK SASARAN	PRAKIRAAN MAJU RENCANA TAHUN 2027		PERANGKAT DAERAH PENANGGUNG JAWAB
							TARGET 2026	PAGU INDIKATIF (Rp)	LOKASI	SUMBER DANA	PRIORITAS			TARGET	PAGU INDIKATIF (Rp)	
											NASIONAL	DAERAH				
1	2	3	4	5	6	7	8	9	10	11	12	13	14	15	16	17
			Jumlah Salinan Otentik Naskah Asli Arsip Terjaga yang Dikumpulkan dan Disampaikan kepada ANRI				5 Arsip	13.277.533,00	Kab. Nunukan, Nunukan, Semua Kel/Desa	DANA BAGI HASIL (DBH)	-	Peningkata n Tata Kelola Pem erintahan	-		13.610.000,00	DINAS PERPUSTAKAAN DAN KEARSIPAN
	2.24.02.2.02.0004	Akuisisi, Pengolahan, Preservasi, dan Akses Arsip Statis														
			Jumlah Arsip Statis yang Dilakukan Akusisi, Pengolahan, Preservasi dan Akses Arsip Statis				500 Arsip	13.277.533,00	Kab. Nunukan, Nunukan, Semua Kel/Desa	DANA BAGI HASIL (DBH)	-	Peningkata n Tata Kelola Pem erintahan	-		27.908.000,00	DINAS PERPUSTAKAAN DAN KEARSIPAN
	2.24.02.2.03	Pengelolaan Simpul Jaringan Informasi Kearsipan Nasional Tingkat Kabupaten/Kota	-	-			-	19.994.600,00			-	Peningkata n Tata Kelola Pem erintahan	-	-	20.500.000,00	DINAS PERPUSTAKAAN DAN KEARSIPAN
	2.24.02.2.03.0002	Pemberdayaan Kapasitas Unit Kearsipan dan Lembaga Kearsipan Daerah Kabupaten/Kota														
			Jumlah Laporan Hasil Pemberdayaan Kapasitas Unit Kearsipan dan Lembaga Kearsipan Daerah Kabupaten/Kota				50 Laporan	19.994.600,00	Kab. Nunukan, Nunukan, Semua Kel/Desa	DANA BAGI HASIL (DBH)	-	Peningkata n Tata Kelola Pem erintahan	-		20.500.000,00	DINAS PERPUSTAKAAN DAN KEARSIPAN
2.	**2.24.03**	**PROGRAM PERLINDUNGAN DAN PENYELAMATAN ARSIP**	**-**	**-**			**-**	**150.000.000,00**						**-**	**153.750.000,00**	

	2.24.03.2.01	Pemusnahan Arsip Dilingkungan Pemerintah Daerah Kabupaten/Kota yang Memiliki Retensi di Bawah 10 (Sepuluh) Tahun	-	-			-	50.000.000,00			-	Peningkatan Tata Kelola Pemerintahan	-	-	51.250.000,00	DINAS PERPUSTAKAAN DAN KEARSIPAN
	2.24.03.2.01.0004	Penilaian, Penetapan dan Pelaksanaan Pemusnahan Arsip yang Memiliki Retensi di Bawah 10 (Sepuluh) Tahun														
			Jumlah Arsip yang Dilakukan Penilaian, Penetapan dan Pelaksanaan Pemusnahan Arsip yang Memiliki Retensi di Bawah 10 (Sepuluh) Tahun				2000 Arsip	50.000.000,00	Kab. Nunukan, Nunukan, Semua Kel/Desa	DANA BAGI HASIL (DBH)	-	Peningkatan Tata Kelola Pemerintahan	-		51.250.000,00	DINAS PERPUSTAKAAN DAN KEARSIPAN
	2.24.03.2.02	Perlindungan dan Penyelamatan Arsip Akibat Bencana yang Berskala Kabupaten/Kota	-	-			-	50.000.000,00			-	Peningkatan Tata Kelola Pemerintahan	-	-	51.250.000,00	DINAS PERPUSTAKAAN DAN KEARSIPAN
	2.24.03.2.02.0001	Evakuasi dan Identifikasi Arsip Akibat Bencana														
			Jumlah Arsip yang Dilakukan Evakuasi, Identifikasi, Pemulihan dan Penyimpanan Akibat Bencana				15 Arsip	50.000.000,00	Kab. Nunukan, Sembakung, Semua Kel/Desa Kab. Nunukan, Lumbis, Semua Kel/Desa Kab. Nunukan, Sembakung Atulai, Semua Kel/Desa	DANA BAGI HASIL (DBH)	-	Peningkatan Tata Kelola Pemerintahan	-		51.250.000,00	DINAS PERPUSTAKAAN DAN KEARSIPAN

NO	KODE	URUSAN / BIDANG URUSAN / PROGRAM / KEGIATAN / SUB KEGIATAN	INDIKATOR PROGRAM / KEGIATAN / SUB KEGIATAN	TARGET AKHIR PERIODE RENSTRA OPD	REALISASI CAPAIAN RENJA OPD TAHUN 2024	PRAKIRAAN CAPAIAN TARGET RENJA OPD TAHUN 2025	CAPAIAN KINERJA DAN KERANGKA PENDANAAN						KELOMPOK SASARAN	PRAKIRAAN MAJU RENCANA TAHUN 2027		PERANGKAT DAERAH PENANGGUNG JAWAB
							TARGET 2026	PAGU INDIKATIF (Rp)	LOKASI	SUMBER DANA	PRIORITAS			TARGET	PAGU INDIKATIF (Rp)	
											NASIONAL	DAERAH				
1	2	3	4	5	6	7	8	9	10	11	12	13	14	15	16	17
	2.24.03.2.03	Penyelamatan Arsip Perangkat Daerah Kabupaten/Kota yang Digabung dan/atau Dibubarkan, dan Pemekaran Daerah Kecamatan dan Desa/Kelurahan	-	-			-	50.000.000,00			-	Peningkatan Tata Kelola Pemerintahan	-	-	51.250.000,00	DINAS PERPUSTAKAAN DAN KEARSIPAN
	2.24.03.2.03.0003	Pendampingan Penyelamatan Arsip bagi Pemekaran Daerah Kecamatan														

			Jumlah Daftar Arsip yang Dilakukan Pendampingan Penyelamatan Arsip bagi Pemekaran Daerah Kecamatan				5 Arsip	50.000.000,00	Kab. Nunukan, Sebatik, Semua Kel/Desa Kab. Nunukan, Sembakung, Semua Kel/Desa Kab. Nunukan, Sebatik Barat, Semua Kel/Desa Kab. Nunukan, Tulin Onsoi, Semua Kel/Desa Kab. Nunukan, Sembakung Atulai, Semua Kel/Desa	DANA BAGI HASIL (DBH)	-	Peningkata n Tata Kelola Pem erintahan	-		51.250.000,00	DINAS PERPUSTAKAAN DAN KEARSIPAN
3.	**2.24.04**	**PROGRAM PERIZINAN PENGGUNAAN ARSIP**	**-**	**-**			**-**	**15.000.000,00**						**-**	**15.375.000,00**	
	2.24.04.2.01	Pelayanan Izin Penggunaan Arsip yang Bersifat Tertutup di Kabupaten/Kota	-	-			-	15.000.000,00			-	Peningkata n Tata Kelola Pem erintahan	-	-	15.375.000,00	DINAS PERPUSTAKAAN DAN KEARSIPAN
	2.24.04.2.01.0004	Penyediaan Daftar dan Penetapan Izin Penggunaan Arsip yang Bersifat Tertutup														
			Jumlah Daftar Arsip Hasil Penyediaan Daftar dan Penetapan Izin Penggunaan Arsip yang Bersifat Tertutup				20 Arsip	15.000.000,00	Kab. Nunukan, Nunukan, Semua Kel/Desa	DANA BAGI HASIL (DBH)	-	Peningkata n Tata Kelola Pem erintahan	-		15.375.000,00	DINAS PERPUSTAKAAN DAN KEARSIPAN
		DINAS PERIKANAN						**6.956.464.968,00**							**50.000.000,00**	
	3	**URUSAN PEMERINTAHAN PILIHAN**						**6.956.464.968,00**							**50.000.000,00**	
	3.25	**URUSAN PEMERINTAHAN BIDANG KELAUTAN DAN PERIKANAN**						**6.956.464.968,00**							**50.000.000,00**	
1.	**3.25.01**	**PROGRAM PENUNJANG URUSAN PEMERINTAHAN DAERAH KABUPATEN/KOTA**	**-**	**-**			**-**	**4.962.376.253,00**						**-**	**0,00**	
	3.25.01.2.01	Perencanaan, Penganggaran, dan Evaluasi Kinerja Perangkat Daerah	-	-			-	158.397.180,00			-	Peningkata n Pertumbu han Ekonomi Daerah	-	-	0,00	DINAS PERIKANAN
	3.25.01.2.01.0001	Penyusunan Dokumen Perencanaan Perangkat Daerah														

NO	KODE	URUSAN / BIDANG URUSAN / PROGRAM / KEGIATAN / SUB KEGIATAN	INDIKATOR PROGRAM / KEGIATAN / SUB KEGIATAN	TARGET AKHIR PERIODE RENSTRA OPD	REALISASI CAPAIAN RENJA OPD TAHUN 2024	PRAKIRAAN CAPAIAN TARGET RENJA OPD TAHUN 2025	CAPAIAN KINERJA DAN KERANGKA PENDANAAN						KELOMPOK SASARAN	PRAKIRAAN MAJU RENCANA TAHUN 2027		PERANGKAT DAERAH PENANGGUNG JAWAB
							TARGET 2026	PAGU INDIKATIF (Rp)	LOKASI	SUMBER DANA	PRIORITAS			TARGET	PAGU INDIKATIF (Rp)	
											NASIONAL	DAERAH				
1	2	3	4	5	6	7	8	9	10	11	12	13	14	15	16	17

			Jumlah Dokumen Perencanaan Perangkat Daerah				2 Dokumen	81.499.250,00	Kab. Nunukan, Semua Kecamatan, Semua Kel/Desa	DANA BAGI HASIL (DBH)	-	Peningkata n Pertumbu han Ekonomi Daerah	-		0,00	DINAS PERIKANAN
	3.25.01.2.01.0006	Koordinasi dan Penyusunan Laporan Capaian Kinerja dan Ikhtisar Realisasi Kinerja SKPD														
			Jumlah Laporan Capaian Kinerja dan Ikhtisar Realisasi Kinerja SKPD dan Laporan Hasil Koordinasi Penyusunan Laporan Capaian Kinerja dan Ikhtisar Realisasi Kinerja SKPD				6 Laporan	25.477.955,00	Kab. Nunukan, Semua Kecamatan, Semua Kel/Desa	DANA BAGI HASIL (DBH)	-	Peningkata n Pertumbu han Ekonomi Daerah	-		0,00	DINAS PERIKANAN
	3.25.01.2.01.0007	Evaluasi Kinerja Perangkat Daerah														
			Jumlah Laporan Evaluasi Kinerja Perangkat Daerah				1 Laporan	51.419.975,00	Kab. Nunukan, Semua Kecamatan, Semua Kel/Desa	DANA BAGI HASIL (DBH)	-	Peningkata n Pertumbu han Ekonomi Daerah	-		0,00	DINAS PERIKANAN
	3.25.01.2.02	Administrasi Keuangan Perangkat Daerah	-	-			-	3.430.164.003,00			-	Peningkata n Pertumbu han Ekonomi Daerah	-	-	0,00	DINAS PERIKANAN
	3.25.01.2.02.0001	Penyediaan Gaji dan Tunjangan ASN														
			Jumlah Orang yang Menerima Gaji dan Tunjangan ASN				28 Orang/bulan	3.430.164.003,00	Kab. Nunukan, Nunukan Selatan, Nunukan Selatan	DANA ALOKASI UMUM (DAU)	-	Peningkata n Pertumbu han Ekonomi Daerah	-		0,00	DINAS PERIKANAN
	3.25.01.2.06	Administrasi Umum Perangkat Daerah	-	-			-	413.427.020,00			-	Peningkata n Pertumbu han Ekonomi Daerah	-	-	0,00	DINAS PERIKANAN
	3.25.01.2.06.0001	Penyediaan Komponen Instalasi Listrik/Penerangan Bangunan Kantor														
			Jumlah Paket Komponen Instalasi Listrik/Penerangan Bangunan Kantor yang Disediakan				10 Paket	9.796.930,00	Kab. Nunukan, Nunukan Selatan, Nunukan Selatan	DANA BAGI HASIL (DBH)	-	Peningkata n Pertumbu han Ekonomi Daerah	-		0,00	DINAS PERIKANAN
	3.25.01.2.06.0002	Penyediaan Peralatan dan Perlengkapan Kantor														
			Jumlah Paket Peralatan dan Perlengkapan Kantor yang Disediakan				20 Paket	67.325.450,00	Kab. Nunukan, Nunukan Selatan, Nunukan Selatan	DANA BAGI HASIL (DBH)	-	Peningkata n Pertumbu han Ekonomi Daerah	-		0,00	DINAS PERIKANAN
	3.25.01.2.06.0004	Penyediaan Bahan Logistik Kantor														

				TARGET		PRAKIRAAN	CAPAIAN KINERJA DAN KERANGKA PENDANAAN		PRAKIRAAN MAJU RENCANA TAHUN 2027	

NO	KODE	URUSAN / BIDANG URUSAN / PROGRAM / KEGIATAN / SUB KEGIATAN	INDIKATOR PROGRAM / KEGIATAN / SUB KEGIATAN	AKHIR PERIODE RENSTRA OPD	REALISASI CAPAIAN RENJA OPD TAHUN 2024	CAPAIAN TARGET RENJA OPD TAHUN 2025	TARGET 2026	PAGU INDIKATIF (Rp)	LOKASI	SUMBER DANA	PRIORITAS		KELOMPOK SASARAN	TARGET	PAGU INDIKATIF (Rp)	PERANGKAT DAERAH PENANGGUNG JAWAB
											NASIONAL	DAERAH				
1	2	3	4	5	6	7	8	9	10	11	12	13	14	15	16	17
			Jumlah Paket Bahan Logistik Kantor yang Disediakan				50 Paket	53.146.390,00	Kab. Nunukan, Nunukan Selatan, Nunukan Selatan	DANA BAGI HASIL (DBH)	-	Peningkatan Pertumbuhan Ekonomi Daerah	-		0,00	DINAS PERIKANAN
	3.25.01.2.06.0005	Penyediaan Barang Cetakan dan Penggandaan														
			Jumlah Paket Barang Cetakan dan Penggandaan yang Disediakan				3 Paket	33.184.250,00	Kab. Nunukan, Nunukan Selatan, Nunukan Selatan	DANA BAGI HASIL (DBH)	-	Peningkatan Pertumbuhan Ekonomi Daerah	-		0,00	DINAS PERIKANAN
	3.25.01.2.06.0009	Penyelenggaraan Rapat Koordinasi dan Konsultasi SKPD														
			Jumlah Laporan Penyelenggaraan Rapat Koordinasi dan Konsultasi SKPD				5 Laporan	249.974.000,00	Kab. Nunukan, Semua Kecamatan, Semua Kel/Desa	DANA BAGI HASIL (DBH)	-	Peningkatan Pertumbuhan Ekonomi Daerah	-		0,00	DINAS PERIKANAN
	3.25.01.2.08	Penyediaan Jasa Penunjang Urusan Pemerintahan Daerah	-	-			-	729.306.480,00			-	Peningkatan Pertumbuhan Ekonomi Daerah	-	-	0,00	DINAS PERIKANAN
	3.25.01.2.08.0002	Penyediaan Jasa Komunikasi, Sumber Daya Air dan Listrik														
			Jumlah Laporan Penyediaan Jasa Komunikasi, Sumber Daya Air dan Listrik yang Disediakan				3 Laporan	51.510.000,00	Kab. Nunukan, Nunukan Selatan, Nunukan Selatan	DANA BAGI HASIL (DBH)	-	Peningkatan Pertumbuhan Ekonomi Daerah	-		0,00	DINAS PERIKANAN
	3.25.01.2.08.0004	Penyediaan Jasa Pelayanan Umum Kantor														
			Jumlah Laporan Penyediaan Jasa Pelayanan Umum Kantor yang Disediakan				12 Laporan	677.796.480,00	Kab. Nunukan, Nunukan Selatan, Nunukan Selatan	DANA BAGI HASIL (DBH)	-	Peningkatan Pertumbuhan Ekonomi Daerah	-		0,00	DINAS PERIKANAN
	3.25.01.2.09	Pemeliharaan Barang Milik Daerah Penunjang Urusan Pemerintahan Daerah	-	-			-	231.081.570,00			-	Peningkatan Pertumbuhan Ekonomi Daerah	-	-	0,00	DINAS PERIKANAN
	3.25.01.2.09.0002	Penyediaan Jasa Pemeliharaan, Biaya Pemeliharaan, Pajak dan Perizinan Kendaraan Dinas Operasional atau Lapangan														
			Jumlah Kendaraan Dinas Operasional atau Lapangan yang Dipelihara dan dibayarkan Pajak dan Perizinannya				20 Unit	83.681.570,00	Kab. Nunukan, Nunukan Selatan, Nunukan Selatan	DANA BAGI HASIL (DBH)	-	Peningkatan Pertumbuhan Ekonomi Daerah	-		0,00	DINAS PERIKANAN
	3.25.01.2.09.0006	Pemeliharaan Peralatan dan Mesin Lainnya														
			Jumlah Peralatan dan Mesin Lainnya yang Dipelihara				20 Unit	22.000.000,00	Kab. Nunukan, Nunukan Selatan, Nunukan Selatan	DANA BAGI HASIL (DBH)	-	Peningkatan Pertumbuhan Ekonomi Daerah	-		0,00	DINAS PERIKANAN

NO	KODE	URUSAN / BIDANG URUSAN / PROGRAM / KEGIATAN / SUB KEGIATAN	INDIKATOR PROGRAM / KEGIATAN / SUB KEGIATAN	TARGET AKHIR PERIODE RENSTRA OPD	REALISASI CAPAIAN RENJA OPD TAHUN 2024	PRAKIRAAN CAPAIAN TARGET RENJA OPD TAHUN 2025	CAPAIAN KINERJA DAN KERANGKA PENDANAAN						KELOMPOK SASARAN	PRAKIRAAN MAJU RENCANA TAHUN 2027		PERANGKAT DAERAH PENANGGUNG JAWAB
							TARGET 2026	PAGU INDIKATIF (Rp)	LOKASI	SUMBER DANA	PRIORITAS			TARGET	PAGU INDIKATIF (Rp)	
											NASIONAL	DAERAH				
1	2	3	4	5	6	7	8	9	10	11	12	13	14	15	16	17
	3.25.01.2.09.0009	Pemeliharaan/Rehabilitasi Gedung Kantor dan Bangunan Lainnya														
			Jumlah Gedung Kantor dan Bangunan Lainnya yang Dipelihara/Direhabilitasi				1 Unit	125.400.000,00	Kab. Nunukan, Nunukan Selatan, Nunukan Selatan	DANA BAGI HASIL (DBH)	-	Peningkatan Pertumbuhan Ekonomi Daerah	-		0,00	DINAS PERIKANAN
2.	**3.25.03**	**PROGRAM PENGELOLAAN PERIKANAN TANGKAP**	**-**	**-**			**-**	**474.741.955,00**						**-**	**0,00**	
	3.25.03.2.01	Pengelolaan Penangkapan Ikan di Wilayah Sungai, Danau, Waduk, Rawa, dan Genangan Air Lainnya yang Dapat Diusahakan dalam 1 (Satu) Daerah Kabupaten/ Kota	-	-			-	292.470.000,00			-	Peningkatan Pertumbuhan Ekonomi Daerah	-	-	0,00	DINAS PERIKANAN
	3.25.03.2.01.0001	Penyediaan Data dan Informasi Sumber Daya Ikan														
			Jumlah Data dan Informasi Sumber Daya Ikan di Perairan Darat dalam Satu Kabupaten/Kota yang Tersedia				1 Dokumen	30.000.000,00	Kab. Nunukan, Semua Kecamatan, Semua Kel/Desa	DANA BAGI HASIL (DBH)	-	Peningkatan Pertumbuhan Ekonomi Daerah	-		0,00	DINAS PERIKANAN
	3.25.03.2.01.0002	Penyediaan Prasarana Usaha Perikanan Tangkap														
			Jumlah Prasarana Usaha Perikanan Tangkap yang Tersedia				1 Unit	131.235.000,00	Kab. Nunukan, Semua Kecamatan, Semua Kel/Desa	DANA BAGI HASIL (DBH)	-	Peningkatan Pertumbuhan Ekonomi Daerah	-		0,00	DINAS PERIKANAN
	3.25.03.2.01.0004	Penyediaan Sarana Usaha Perikanan Tangkap														
			Jumlah Sarana Usaha Perikanan Tangkap yang Terjamin dan Tersedia				500 Unit	131.235.000,00	Kab. Nunukan, Semua Kecamatan, Semua Kel/Desa	DANA BAGI HASIL (DBH)	-	Peningkatan Pertumbuhan Ekonomi Daerah	-		0,00	DINAS PERIKANAN
	3.25.03.2.02	Pemberdayaan Nelayan Kecil dalam Daerah Kabupaten/Kota	-	-			-	152.123.205,00			-	Peningkatan Pertumbuhan Ekonomi Daerah	-	-	0,00	DINAS PERIKANAN
	3.25.03.2.02.0001	Pengembangan Kapasitas Nelayan Kecil														
			Jumlah Nelayan Kecil yang Meningkat Kapasitasnya				10 Orang	60.000.000,00	Kab. Nunukan, Semua Kecamatan, Semua Kel/Desa	DANA BAGI HASIL (DBH)	-	Peningkatan Pertumbuhan Ekonomi Daerah	-		0,00	DINAS PERIKANAN
	3.25.03.2.02.0002	Pelaksanaan Fasilitasi Pembentukan dan Pengembangan Kelembagaan Nelayan Kecil														

			Jumlah Kelompok Nelayan Kecil yang Difasilitasi Pembentukan dan Pengembangan Kelembagaannya				10 Kelompok	50.000.000,00	Kab. Nunukan, Semua Kecamatan, Semua Kel/Desa	DANA BAGI HASIL (DBH)	-	Peningkata n Pertumbu han Ekonomi Daerah	-		0,00	DINAS PERIKANAN

NO	KODE	URUSAN / BIDANG URUSAN / PROGRAM / KEGIATAN / SUB KEGIATAN	INDIKATOR PROGRAM / KEGIATAN / SUB KEGIATAN	TARGET AKHIR PERIODE RENSTRA OPD	REALISASI CAPAIAN RENJA OPD TAHUN 2024	PRAKIRAAN CAPAIAN TARGET RENJA OPD TAHUN 2025	CAPAIAN KINERJA DAN KERANGKA PENDANAAN						KELOMPOK SASARAN	PRAKIRAAN MAJU RENCANA TAHUN 2027		PERANGKAT DAERAH PENANGGUNG JAWAB
							TARGET 2026	PAGU INDIKATIF (Rp)	LOKASI	SUMBER DANA	PRIORITAS			TARGET	PAGU INDIKATIF (Rp)	
											NASIONAL	DAERAH				
1	2	3	4	5	6	7	8	9	10	11	12	13	14	15	16	17
	3.25.03.2.02.0003	Pelaksanaan Fasilitasi Bantuan Pendanaan, Bantuan Pembiayaan, Kemitraan Usaha														
			Jumlah Unit Usaha yang Difasilitasi Penyaluran Bantuan Pen Danaan, Bantuan Pembiayaan, Kemitraan Usaha				5 Unit Usaha	10.000.000,00	Kab. Nunukan, Semua Kecamatan, Semua Kel/Desa	DANA BAGI HASIL (DBH)	-	Peningkata n Pertumbu han Ekonomi Daerah	-		0,00	DINAS PERIKANAN
	3.25.03.2.02.0004	Penyediaan Sarana dan Prasarana Pemberdayaan Usaha Nelayan Skala Kecil														
			Jumlah Sarana dan Prasarana Pemberdayaan Usaha Nelayan Skala Kecil				30 Unit	32.123.205,00	Kab. Nunukan, Semua Kecamatan, Semua Kel/Desa	DANA BAGI HASIL (DBH)	-	Peningkata n Pertumbu han Ekonomi Daerah	-		0,00	DINAS PERIKANAN
	3.25.03.2.04	Penerbitan Tanda Daftar Kapal Perikanan Berukuran sampai dengan 10 GT di Wilayah Sungai, Danau, Waduk, Rawa, dan Genangan Air Lainnya yang Dapat Diusahakan dalam 1 (Satu) Daerah Kabupaten/Kota	-	-			-	30.148.750,00			-	Peningkata n Pertumbu han Ekonomi Daerah	-	-	0,00	DINAS PERIKANAN
	3.25.03.2.04.0002	Pelayanan Penerbitan Tanda Daftar Kapal Perikanan Berukuran sampai dengan 10 GT														
			Jumlah Rekomendasi Tanda Daftar Kapal Perikanan				271 Rekome ndasi	30.148.750,00	Kab. Nunukan, Semua Kecamatan, Semua Kel/Desa	DANA BAGI HASIL (DBH)	-	Peningkata n Pertumbu han Ekonomi Daerah	-		0,00	DINAS PERIKANAN
3.	**3.25.04**	**PROGRAM PENGELOLAAN PERIKANAN BUDIDAYA**	**-**	**-**			**-**	**1.164.413.055,00**						**-**	**0,00**	
	3.25.04.2.02	Pemberdayaan Pembudi Daya Ikan Kecil	-	-			-	358.608.130,00			-	Peningkata n Pertumbu han Ekonomi Daerah	-	-	0,00	DINAS PERIKANAN
	3.25.04.2.02.0001	Pengembangan Kapasitas Pembudi Daya Ikan Kecil														
			Jumlah Kelompok Pembudi Daya Ikan Kecil yang Mengikuti Pengembangan Kapasitas				5 Kelompok	141.139.485,00	Kab. Nunukan, Semua Kecamatan, Semua Kel/Desa	DANA BAGI HASIL (DBH)	-	Peningkata n Pertumbu han Ekonomi Daerah	-		0,00	DINAS PERIKANAN
	3.25.04.2.02.0002	Pelaksanaan Fasilitasi Pembentukan dan Pengembangan Kelembagaan Pembudi Daya Ikan Kecil														

			Jumlah Kelompok Pembudi Daya Ikan Kecil yang Mengikuti Pembentukan dan Pengembangan Kelembagaan				5 Kelompok	54.999.765,00	Kab. Nunukan, Semua Kecamatan, Semua Kel/Desa	DANA BAGI HASIL (DBH)	-	Peningkata n Pertumbu han Ekonomi Daerah	-		0,00	DINAS PERIKANAN
	3.25.04.2.02.0003	Pelaksanaan Fasilitasi Bantuan Pendanaan, Bantuan Pembiayaan, Kemitraan Usaha														

NO	KODE	URUSAN / BIDANG URUSAN / PROGRAM / KEGIATAN / SUB KEGIATAN	INDIKATOR PROGRAM / KEGIATAN / SUB KEGIATAN	TARGET AKHIR PERIODE RENSTRA OPD	REALISASI CAPAIAN RENJA OPD TAHUN 2024	PRAKIRAAN CAPAIAN TARGET RENJA OPD TAHUN 2025	CAPAIAN KINERJA DAN KERANGKA PENDANAAN						KELOMPOK SASARAN	PRAKIRAAN MAJU RENCANA TAHUN 2027		PERANGKAT DAERAH PENANGGUNG JAWAB
							TARGET 2026	PAGU INDIKATIF (Rp)	LOKASI	SUMBER DANA	PRIORITAS			TARGET	PAGU INDIKATIF (Rp)	
											NASIONAL	DAERAH				
1	2	3	4	5	6	7	8	9	10	11	12	13	14	15	16	17
			Jumlah Kelompok Usaha yang terfasilitasi Bantuan Pendanaan, Bantuan Pembiayaan, Kemitraan Usahanya				3 Kelompok	10.199.940,00	Kab. Nunukan, Semua Kecamatan, Semua Kel/Desa	DANA BAGI HASIL (DBH)	-	Peningkata n Pertumbu han Ekonomi Daerah	-		0,00	DINAS PERIKANAN
	3.25.04.2.02.0004	Pemberian Pendampingan, Kemudahanan Akses Ilmu Pengetahuan, Teknologi dan Informasi, serta Penyelenggaraan Pendidikan dan Pelatihan														
			Jumlah Kelompok Usaha yang Memperoleh Pendampingan, Kemudahanan Akses Ilmu Pengetahuan, Teknologi dan Informasi, Serta Penyelenggaraan Pendidikan dan Pelatihan				5 Kelompok	152.268.940,00	Kab. Nunukan, Semua Kecamatan, Semua Kel/Desa	DANA BAGI HASIL (DBH)	-	Peningkata n Pertumbu han Ekonomi Daerah	-		0,00	DINAS PERIKANAN
	3.25.04.2.03	Penerbitan Tanda Daftar bagi Pembudi Daya Ikan Kecil (TDPIK) dalam 1 (Satu) Daerah Kabupaten/Kota	-	-			-	39.220.925,00			-	Peningkata n Pertumbu han Ekonomi Daerah	-	-	0,00	DINAS PERIKANAN
	3.25.04.2.03.0002	Pelayanan Penerbitan Tanda Daftar bagi Pembudi Dayaan Ikan Kecil (TDPIK) dalam 1 (Satu) Daerah Kabupaten/Kota														
			Jumlah Rekomendasi Perizinan Berusaha bagi Pembudi Dayaan Ikan Kecil yang Menjadi Kewenangan Kabupaten/Kota				50 Rekomendasi	39.220.925,00	Kab. Nunukan, Semua Kecamatan, Semua Kel/Desa	DANA BAGI HASIL (DBH)	-	Peningkata n Pertumbu han Ekonomi Daerah	-		0,00	DINAS PERIKANAN
	3.25.04.2.04	Pengelolaan Pembudidayaan Ikan	-	-			-	766.584.000,00			-	Peningkata n Pertumbu han Ekonomi Daerah	-	-	0,00	DINAS PERIKANAN
	3.25.04.2.04.0001	Penyediaan Data dan Informasi Pembudidayaan Ikan dalam 1 (Satu) Daerah Kabupaten/Kota														
			Jumlah Data dan Informasi Pembudidayaan Ikan dalam 1 (Satu) Daerah Kabupaten/Kota				1 Dokumen	40.039.000,00	Kab. Nunukan, Semua Kecamatan, Semua Kel/Desa	DANA BAGI HASIL (DBH)	-	Peningkata n Pertumbu han Ekonomi Daerah	-		0,00	DINAS PERIKANAN
	3.25.04.2.04.0002	Penyediaan Prasarana Pembudidayaan Ikan dalam 1 (Satu) Daerah Kabupaten/Kota														

			Jumlah Prasarana Pembudidayaan Ikan dalam 1 (Satu) Daerah Kabupaten/Kota				2 Unit	635.809.000,00	Kab. Nunukan, Semua Kecamatan, Semua Kel/Desa	DANA BAGI HASIL (DBH)	-	Peningkata n Pertumbu han Ekonomi Daerah	-		0,00	DINAS PERIKANAN
	3.25.04.2.04.0004	Pengelolaan Kesehatan Ikan dan Lingkungan Budidaya dalam 1 (Satu) Daerah Kabupaten/Kota														
			Jumlah Hasil Ikan dan Lingkungan Budidaya dalam 1 (Satu) Daerah Kabupaten/Kota yang Teruji Melalui Pengelolaan Kesehatan Ikan				6 Dokumen	35.736.000,00	Kab. Nunukan, Semua Kecamatan, Semua Kel/Desa	DANA BAGI HASIL (DBH)	-	Peningkata n Pertumbu han Ekonomi Daerah	-		0,00	DINAS PERIKANAN
	3.25.04.2.04.0008	Monitoring Kesehatan Ikan dan Lingkungan Budidaya dalam 1 (satu) Daerah Kabupaten/Kota														

NO	KODE	URUSAN / BIDANG URUSAN / PROGRAM / KEGIATAN / SUB KEGIATAN	INDIKATOR PROGRAM / KEGIATAN / SUB KEGIATAN	TARGET AKHIR PERIODE RENSTRA OPD	REALISASI CAPAIAN RENJA OPD TAHUN 2024	PRAKIRAAN CAPAIAN TARGET RENJA OPD TAHUN 2025	CAPAIAN KINERJA DAN KERANGKA PENDANAAN						KELOMPOK SASARAN	PRAKIRAAN MAJU RENCANA TAHUN 2027		PERANGKAT DAERAH PENANGGUNG JAWAB
							TARGET 2026	PAGU INDIKATIF (Rp)	LOKASI	SUMBER DANA	PRIORITAS			TARGET	PAGU INDIKATIF (Rp)	
											NASIONAL	DAERAH				
1	2	3	4	5	6	7	8	9	10	11	12	13	14	15	16	17
			Dokumen hasil pelaksanaan monitoring kesehatan ikan dan lingkungan dalam 1 (satu) Daerah Kabupaten/Kota				3 Dokumen	50.000.000,00	Kab. Nunukan, Semua Kecamatan, Semua Kel/Desa	DANA BAGI HASIL (DBH)	-	Peningkata n Pertumbu han Ekonomi Daerah	-		0,00	DINAS PERIKANAN
	3.25.04.2.04.0009	Penjaminan Ketersediaan Sarana Pembudidayaan Ikan dalam 1 (Satu) Daerah Kabupaten/Kota														
			Jumlah Sarana Pembudidayaan Ikan dalam 1 (Satu) Daerah Kabupaten/Kota				10 Unit	5.000.000,00	Kab. Nunukan, Semua Kecamatan, Semua Kel/Desa	DANA BAGI HASIL (DBH)	-	Peningkata n Pertumbu han Ekonomi Daerah	-		0,00	DINAS PERIKANAN
4.	**3.25.05**	**PROGRAM PENGAWASAN SUMBER DAYA KELAUTAN DAN PERIKANAN**	**-**	**-**			**-**	**84.998.600,00**						**-**	**0,00**	
	3.25.05.2.01	Pengawasan Sumber Daya Perikanan di Wilayah Sungai, Danau, Waduk, Rawa, dan Genangan Air Lainnya yang Dapat Diusahakan Dalam Kabupaten/Kota	-	-			-	84.998.600,00			-	Peningkata n Pertumbu han Ekonomi Daerah	-	-	0,00	DINAS PERIKANAN
	3.25.05.2.01.0004	Pengawasan usaha pembudidayaan ikan sesuai kewenangan kabupaten/kota														
			Jumlah pelaku usaha pembudidayaan ikan yang diperiksa kepatuhannya sesuai kewenangan kabupaten/kota				107 Pelaku Usaha	30.000.000,00	Kab. Nunukan, Semua Kecamatan, Semua Kel/Desa	DANA BAGI HASIL (DBH)	-	Peningkata n Pertumbu han Ekonomi Daerah	-		0,00	DINAS PERIKANAN
	3.25.05.2.01.0006	Pengawasan usaha pemasaran hasil perikanan dan/atau usaha pengolahan hasil perikanan sesuai kewenangan kabupaten/kota														
			Jumlah pelaku usaha pemasaran hasil perikanan dan/atau usaha pengolahan hasil perikanan sesuai kewenangan kabupaten/kota				107 Pelaku Usaha	19.998.600,00	Kab. Nunukan, Semua Kecamatan, Semua Kel/Desa	DANA BAGI HASIL (DBH)	-	Peningkata n Pertumbu han Ekonomi Daerah	-		0,00	DINAS PERIKANAN

	3.25.05.2.01.0007	Pengawasan usaha penangkapan ikan dan/atau usaha pengangkutan ikan sesuai kewenangan kabupaten/kota														
			Jumlah pelaku usaha penangkapan ikan dan/atau usaha pengangkutan ikan sesuai kewenangan kabupaten/kota				271 Pelaku Usaha	35.000.000,00	Kab. Nunukan, Semua Kecamatan, Semua Kel/Desa	DANA BAGI HASIL (DBH)	-	Peningkata n Pertumbu han Ekonomi Daerah	-		0,00	DINAS PERIKANAN
5.	**3.25.06**	**PROGRAM PENGOLAHAN DAN PEMASARAN HASIL PERIKANAN**	**-**	**-**			**-**	**269.935.105,00**						**-**	**50.000.000,00**	
	3.25.06.2.01	Penerbitan Tanda Daftar Usaha Pengolahan Hasil Perikanan bagi Usaha Skala Mikro dan Kecil	-	-			-	44.999.875,00			-	-	-	-	50.000.000,00	DINAS PERIKANAN
	3.25.06.2.01.0003	Penerbitan Rekomendasi Perizinan Berusaha Penunjang Bidang Pengolahan dan Pemasaran Hasil Perikanan														
			Jumlah Rekomendasi Perizinan Berusaha Penunjang Bidang Pengolahan dan Pemasaran Hasil Perikanan				2 Rekomend asi	0,00	Kab. Nunukan, Semua Kecamatan, Semua Kel/Desa	DANA BAGI HASIL (DBH)	-	-	-		50.000.000,00	DINAS PERIKANAN

NO	KODE	URUSAN / BIDANG URUSAN / PROGRAM / KEGIATAN / SUB KEGIATAN	INDIKATOR PROGRAM / KEGIATAN / SUB KEGIATAN	TARGET AKHIR PERIODE RENSTRA OPD	REALISASI CAPAIAN RENJA OPD TAHUN 2024	PRAKIRAAN CAPAIAN TARGET RENJA OPD TAHUN 2025	CAPAIAN KINERJA DAN KERANGKA PENDANAAN						KELOMPOK SASARAN	PRAKIRAAN MAJU RENCANA TAHUN 2027		PERANGKAT DAERAH PENANGGUNG JAWAB
							TARGET 2026	PAGU INDIKATIF (Rp)	LOKASI	SUMBER DANA	PRIORITAS			TARGET	PAGU INDIKATIF (Rp)	
											NASIONAL	DAERAH				
1	2	3	4	5	6	7	8	9	10	11	12	13	14	15	16	17
	3.25.06.2.01.0005	Penyediaan Data dan Informasi Usaha Pemasaran dan Pengolahan Hasil Perikanan dalam 1 (Satu) Daerah Kabupaten/Kota berdasarkan skala usaha dan risiko														
			Jumlah Data dan Informasi Usaha Pemasaran dan Pengolahan Hasil Perikanan berdasarkan skala usaha dan risiko				1 Dokumen	44.999.875,00	Kab. Nunukan, Semua Kecamatan, Semua Kel/Desa	DANA BAGI HASIL (DBH)	-	Peningkata n Pertumbu han Ekonomi Daerah	-		0,00	DINAS PERIKANAN
	3.25.06.2.02	Pembinaan Mutu dan Keamanan Hasil Perikanan bagi Usaha Pengolahan dan Pemasaran Skala Mikro dan Kecil	-	-			-	79.988.230,00			-	Peningkata n Pertumbu han Ekonomi Daerah	-	-	0,00	DINAS PERIKANAN
	3.25.06.2.02.0002	Pembinaan terhadap Penerapan Persyaratan Perizinan Berusaha Pada Usaha Pengolahan dan Pemasaran Hasil Perikanan sesuai Skala Usaha dan Risiko														
			Jumlah Unit Usaha Pengolahan dan Pemasaran Hasil Perikanan yang mendapatkan pembinaan terhadap Penerapan Persyaratan Perizinan Berusaha Pada Usaha Pengolahan dan Pemasaran Hasil Perikanan sesuai Skala Usaha dan Risiko				5 Unit Usaha	79.988.230,00	Kab. Nunukan, Semua Kecamatan, Semua Kel/Desa	DANA BAGI HASIL (DBH)	-	Peningkata n Pertumbu han Ekonomi Daerah	-		0,00	DINAS PERIKANAN
	3.25.06.2.03	Penyediaan dan Penyaluran Bahan Baku Industri Pengolahan Ikan dalam 1 (Satu) Daerah Kabupaten/ Kota	-	-			-	144.947.000,00			-	Peningkata n Pertumbu han Ekonomi Daerah	-	-	0,00	DINAS PERIKANAN
	3.25.06.2.03.0001	Peningkatan Ketersediaan Ikan untuk Konsumsi dan Usaha Pengolahan dalam 1 (Satu) Daerah Kabupaten/Kota														

			Jumlah Peningkatan Ketersediaan Ikan untuk Konsumsi dan Usaha Pengolahan Dalam 1 (Satu) Daerah Kabupaten/Kota				0,066 Ton	79.967.000,00	Kab. Nunukan, Semua Kecamatan, Semua Kel/Desa	DANA BAGI HASIL (DBH)	-	Peningkatan Pertumbuhan Ekonomi Daerah	-		0,00	DINAS PERIKANAN
	3.25.06.2.03.0002	Pemberian Fasilitas bagi Pelaku Usaha Perikanan Skala Mikro dan Kecil dalam 1 (Satu) Daerah Kabupaten/Kota														
			Jumlah Pelaku Usaha Perikanan Skala Mikro dan Kecil dalam 1 (Satu) Daerah Kabupaten/Kota yang Terfasilitasi				4 Pelaku Usaha	64.980.000,00	Kab. Nunukan, Semua Kecamatan, Semua Kel/Desa	DANA BAGI HASIL (DBH)	-	Peningkatan Pertumbuhan Ekonomi Daerah	-		0,00	DINAS PERIKANAN
		DINAS TRANSMIGRASI DAN TENAGA KERJA						**0,00**							**7.486.090.557,00**	
	2	**URUSAN PEMERINTAHAN WAJIB YANG TIDAK BERKAITAN DENGAN PELAYANAN DASAR**						**0,00**							**7.290.322.695,00**	
	2.07	**URUSAN PEMERINTAHAN BIDANG TENAGA KERJA**						**0,00**							**7.290.322.695,00**	
I.	**2.07.01**	**PROGRAM PENUNJANG URUSAN PEMERINTAHAN DAERAH KABUPATEN/KOTA**	**-**	**-**			**-**	**0,00**						**-**	**6.886.014.646,00**	

NO	KODE	URUSAN / BIDANG URUSAN / PROGRAM / KEGIATAN / SUB KEGIATAN	INDIKATOR PROGRAM / KEGIATAN / SUB KEGIATAN	TARGET AKHIR PERIODE RENSTRA OPD	REALISASI CAPAIAN RENJA OPD TAHUN 2024	PRAKIRAAN CAPAIAN TARGET RENJA OPD TAHUN 2025	CAPAIAN KINERJA DAN KERANGKA PENDANAAN						KELOMPOK SASARAN	PRAKIRAAN MAJU RENCANA TAHUN 2027		PERANGKAT DAERAH PENANGGUNG JAWAB
							TARGET 2026	PAGU INDIKATIF (Rp)	LOKASI	SUMBER DANA	PRIORITAS			TARGET	PAGU INDIKATIF (Rp)	
											NASIONAL	DAERAH				
1	2	3	4	5	6	7	8	9	10	11	12	13	14	15	16	17
	2.07.01.2.01	Perencanaan, Penganggaran, dan Evaluasi Kinerja Perangkat Daerah	-	-			-	0,00			-	-	-	-	38.075.305,00	DINAS TRANSMIGRASI DAN TENAGA KERJA
	2.07.01.2.01.0001	Penyusunan Dokumen Perencanaan Perangkat Daerah														
			Jumlah Dokumen Perencanaan Perangkat Daerah				1 Dokumen	0,00	Kab. Nunukan, Semua Kecamatan, Semua Kel/Desa	DANA ALOKASI UMUM (DAU)	-	-	-		7.292.975,00	DINAS TRANSMIGRASI DAN TENAGA KERJA
	2.07.01.2.01.0006	Koordinasi dan Penyusunan Laporan Capaian Kinerja dan Ikhtisar Realisasi Kinerja SKPD														
			Jumlah Laporan Capaian Kinerja dan Ikhtisar Realisasi Kinerja SKPD dan Laporan Hasil Koordinasi Penyusunan Laporan Capaian Kinerja dan Ikhtisar Realisasi Kinerja SKPD				6 Laporan	0,00	Kab. Nunukan, Semua Kecamatan, Semua Kel/Desa	DANA ALOKASI UMUM (DAU)	-	-	-		30.782.330,00	DINAS TRANSMIGRASI DAN TENAGA KERJA
	2.07.01.2.02	Administrasi Keuangan Perangkat Daerah	-	-			-	0,00			-	-	-	-	5.701.758.881,00	DINAS TRANSMIGRASI DAN TENAGA KERJA
	2.07.01.2.02.0001	Penyediaan Gaji dan Tunjangan ASN														

			Jumlah Orang yang Menerima Gaji dan Tunjangan ASN				12 Orang/bulan	0,00	Kab. Nunukan, Semua Kecamatan, Semua Kel/Desa	DANA ALOKASI UMUM (DAU)	-	-	-		5.701.758.881,00	DINAS TRANSMIGRASI DAN TENAGA KERJA
	2.07.01.2.06	Administrasi Umum Perangkat Daerah	-	-			-	0,00			-	-	-	-	240.165.438,00	DINAS TRANSMIGRASI DAN TENAGA KERJA
	2.07.01.2.06.0002	Penyediaan Peralatan dan Perlengkapan Kantor														
			Jumlah Paket Peralatan dan Perlengkapan Kantor yang Disediakan				1 Paket	0,00	Kab. Nunukan, Semua Kecamatan, Semua Kel/Desa	DANA ALOKASI UMUM (DAU)	-	-	-		31.062.262,00	DINAS TRANSMIGRASI DAN TENAGA KERJA
	2.07.01.2.06.0004	Penyediaan Bahan Logistik Kantor														
			Jumlah Paket Bahan Logistik Kantor yang Disediakan				1 Paket	0,00	Kab. Nunukan, Semua Kecamatan, Semua Kel/Desa	DANA ALOKASI UMUM (DAU)	-	-	-		47.260.828,00	DINAS TRANSMIGRASI DAN TENAGA KERJA
	2.07.01.2.06.0005	Penyediaan Barang Cetakan dan Penggandaan														
			Jumlah Paket Barang Cetakan dan Penggandaan yang Disediakan				1 Paket	0,00	Kab. Nunukan, Semua Kecamatan, Semua Kel/Desa	DANA ALOKASI UMUM (DAU)	-	-	-		11.696.452,00	DINAS TRANSMIGRASI DAN TENAGA KERJA
	2.07.01.2.06.0009	Penyelenggaraan Rapat Koordinasi dan Konsultasi SKPD														
			Jumlah Laporan Penyelenggaraan Rapat Koordinasi dan Konsultasi SKPD				14 Laporan	0,00	Kab. Nunukan, Semua Kecamatan, Semua Kel/Desa	DANA ALOKASI UMUM (DAU)	-	-	-		150.145.896,00	DINAS TRANSMIGRASI DAN TENAGA KERJA
	2.07.01.2.08	Penyediaan Jasa Penunjang Urusan Pemerintahan Daerah	-	-			-	0,00			-	-	-	-	836.802.880,00	DINAS TRANSMIGRASI DAN TENAGA KERJA

NO	KODE	URUSAN / BIDANG URUSAN / PROGRAM / KEGIATAN / SUB KEGIATAN	INDIKATOR PROGRAM / KEGIATAN / SUB KEGIATAN	TARGET AKHIR PERIODE RENSTRA OPD	REALISASI CAPAIAN RENJA OPD TAHUN 2024	PRAKIRAAN CAPAIAN TARGET RENJA OPD TAHUN 2025	CAPAIAN KINERJA DAN KERANGKA PENDANAAN						KELOMPOK SASARAN	PRAKIRAAN MAJU RENCANA TAHUN 2027		PERANGKAT DAERAH PENANGGUNG JAWAB
							TARGET 2026	PAGU INDIKATIF (Rp)	LOKASI	SUMBER DANA	PRIORITAS			TARGET	PAGU INDIKATIF (Rp)	
											NASIONAL	DAERAH				
1	2	3	4	5	6	7	8	9	10	11	12	13	14	15	16	17
	2.07.01.2.08.0001	Penyediaan Jasa Surat Menyurat														
			Jumlah Laporan Penyediaan Jasa Surat Menyurat				12 Laporan	0,00	Kab. Nunukan, Semua Kecamatan, Semua Kel/Desa	DANA ALOKASI UMUM (DAU)	-	-	-		3.714.587,00	DINAS TRANSMIGRASI DAN TENAGA KERJA
	2.07.01.2.08.0002	Penyediaan Jasa Komunikasi, Sumber Daya Air dan Listrik														
			Jumlah Laporan Penyediaan Jasa Komunikasi, Sumber Daya Air dan Listrik yang Disediakan				12 Laporan	0,00	Kab. Nunukan, Semua Kecamatan, Semua Kel/Desa	DANA ALOKASI UMUM (DAU)	-	-	-		207.058.816,00	DINAS TRANSMIGRASI DAN TENAGA KERJA
	2.07.01.2.08.0004	Penyediaan Jasa Pelayanan Umum Kantor														
			Jumlah Laporan Penyediaan Jasa Pelayanan Umum Kantor yang Disediakan				12 Laporan	0,00	Kab. Nunukan, Semua Kecamatan, Semua Kel/Desa	DANA ALOKASI UMUM (DAU)	-	-	-		626.029.477,00	DINAS TRANSMIGRASI DAN TENAGA KERJA

	2.07.01.2.09	Pemeliharaan Barang Milik Daerah Penunjang Urusan Pemerintahan Daerah	-	-			-	0,00			-	-	-	-	69.212.142,00	DINAS TRANSMIGRASI DAN TENAGA KERJA
	2.07.01.2.09.0001	Penyediaan Jasa Pemeliharaan, Biaya Pemeliharaan, dan Pajak Kendaraan Perorangan Dinas atau Kendaraan Dinas Jabatan														
			Jumlah Kendaraan Perorangan Dinas atau Kendaraan Dinas Jabatan yang Dipelihara dan dibayarkan Pajaknya				10 Unit	0,00	Kab. Nunukan, Semua Kecamatan, Semua Kel/Desa	DANA ALOKASI UMUM (DAU)	-	-	-		27.745.146,00	DINAS TRANSMIGRASI DAN TENAGA KERJA
	2.07.01.2.09.0006	Pemeliharaan Peralatan dan Mesin Lainnya														
			Jumlah Peralatan dan Mesin Lainnya yang Dipelihara				10 Unit	0,00	Kab. Nunukan, Semua Kecamatan, Semua Kel/Desa	DANA ALOKASI UMUM (DAU)	-	-	-		17.703.849,00	DINAS TRANSMIGRASI DAN TENAGA KERJA
	2.07.01.2.09.0009	Pemeliharaan/Rehabilitasi Gedung Kantor dan Bangunan Lainnya														
			Jumlah Gedung Kantor dan Bangunan Lainnya yang Dipelihara/Direhabilitasi				1 Unit	0,00	Kab. Nunukan, Semua Kecamatan, Semua Kel/Desa	DANA ALOKASI UMUM (DAU)	-	-	-		23.763.147,00	DINAS TRANSMIGRASI DAN TENAGA KERJA
2.	**2.07.02**	**PROGRAM PERENCANAAN TENAGA KERJA**	**-**	**-**			**-**	**0,00**						**-**	**17.000.000,00**	
	2.07.02.2.01	Penyusunan Rencana Tenaga Kerja (RTK)	-	-			-	0,00			-	-	-	-	17.000.000,00	DINAS TRANSMIGRASI DAN TENAGA KERJA
	2.07.02.2.01.0001	Penyusunan Rencana Tenaga Kerja Makro														
			Jumlah Dokumen Rencana Tenaga Kerja Makro				1 Dokumen Dokumen	0,00	Kab. Nunukan, Semua Kecamatan, Semua Kel/Desa	DANA ALOKASI UMUM (DAU)	-	-	-		17.000.000,00	DINAS TRANSMIGRASI DAN TENAGA KERJA
3.	**2.07.03**	**PROGRAM PELATIHAN KERJA DAN PRODUKTIVITAS TENAGA KERJA**	**-**	**-**			**-**	**0,00**						**-**	**214.938.720,00**	

NO	KODE	URUSAN / BIDANG URUSAN / PROGRAM / KEGIATAN / SUB KEGIATAN	INDIKATOR PROGRAM / KEGIATAN / SUB KEGIATAN	TARGET AKHIR PERIODE RENSTRA OPD	REALISASI CAPAIAN RENJA OPD TAHUN 2024	PRAKIRAAN CAPAIAN TARGET RENJA OPD TAHUN 2025	CAPAIAN KINERJA DAN KERANGKA PENDANAAN						KELOMPOK SASARAN	PRAKIRAAN MAJU RENCANA TAHUN 2027		PERANGKAT DAERAH PENANGGUNG JAWAB
							TARGET 2026	PAGU INDIKATIF (Rp)	LOKASI	SUMBER DANA	PRIORITAS			TARGET	PAGU INDIKATIF (Rp)	
											NASIONAL	DAERAH				
1	2	3	4	5	6	7	8	9	10	11	12	13	14	15	16	17
	2.07.03.2.01	Pelaksanaan Pelatihan berdasarkan Unit Kompetensi	-	-			-	0,00			-	-	-	-	214.938.720,00	DINAS TRANSMIGRASI DAN TENAGA KERJA
	2.07.03.2.01.0001	Proses Pelaksanaan Pendidikan dan Pelatihan Keterampilan bagi Pencari Kerja berdasarkan Klaster Kompetensi														
			Jumlah Tenaga Kerja yang Mendapat Pelatihan Berbasis Kompetensi pada Tahun n				640 Orang	0,00	Kab. Nunukan, Semua Kecamatan, Semua Kel/Desa	DANA ALOKASI UMUM (DAU)	-	-	-		214.938.720,00	DINAS TRANSMIGRASI DAN TENAGA KERJA
4.	**2.07.04**	**PROGRAM PENEMPATAN TENAGA KERJA**	**-**	**-**			**-**	**0,00**						**-**	**100.550.000,00**	

	2.07.04.2.01	Pelayanan antar Kerja di Daerah Kabupaten/Kota	-	-			-	0,00			-	-	-	-	25.000.000,00	DINAS TRANSMIGRASI DAN TENAGA KERJA
	2.07.04.2.01.0002	Pelayanan antar Kerja														
			Jumlah Tenaga Kerja yang Ditempatkan Melalui Layanan AKAD dan AKL				140 Orang	0,00	Kab. Nunukan, Semua Kecamatan, Semua Kel/Desa	DANA ALOKASI UMUM (DAU)	-	-	-		25.000.000,00	DINAS TRANSMIGRASI DAN TENAGA KERJA
	2.07.04.2.03	Pengelolaan Informasi Pasar Kerja	-	-			-	0,00			-	-	-	-	45.550.000,00	DINAS TRANSMIGRASI DAN TENAGA KERJA
	2.07.04.2.03.0003	Job Fair/Bursa Kerja														
			Jumlah Pencari Kerja yang Mendapatkan Pekerjaan Melalui Job Fair/Bursa Kerja				50 Orang	0,00	Kab. Nunukan, Semua Kecamatan, Semua Kel/Desa	DANA ALOKASI UMUM (DAU)	-	-	-		45.550.000,00	DINAS TRANSMIGRASI DAN TENAGA KERJA
	2.07.04.2.04	Pelindungan PMI (Pra dan Purna Penempatan) di Daerah Kabupaten/Kota	-	-			-	0,00			-	-	-	-	30.000.000,00	DINAS TRANSMIGRASI DAN TENAGA KERJA
	2.07.04.2.04.0001	Peningkatan Pelindungan dan Kompetensi Calon Pekerja Migran Indonesia (PMI)/Pekerja Migran Indonesia (PMI)														
			Jumlah CPMI/PMI yang Dilindungi dan Ditingkatkan Kompetensinya				250 Orang	0,00	Kab. Nunukan, Semua Kecamatan, Semua Kel/Desa	DANA ALOKASI UMUM (DAU)	-	-	-		30.000.000,00	DINAS TRANSMIGRASI DAN TENAGA KERJA
5.	**2.07.05**	**PROGRAM HUBUNGAN INDUSTRIAL**	**-**	**-**			**-**	**0,00**						**-**	**71.819.329,00**	
	2.07.05.2.01	Pengesahan Peraturan Perusahaan dan Pendaftaran Perjanjian Kerja Bersama untuk Perusahaan yang Hanya Beroperasi dalam 1 (Satu) Daerah Kabupaten/Kota	-	-			-	0,00			-	-	-	-	27.014.017,00	DINAS TRANSMIGRASI DAN TENAGA KERJA
	2.07.05.2.01.0001	Pengesahan Peraturan Perusahaan bagi Perusahaan														
			Jumlah Perusahaan yang Melaksanakan Pengesahan Peraturan Perusahaan yang Terkait dengan Hubungan Industrial dan Terdaftar di WLKP Online				2 Perusahaan	0,00	Kab. Nunukan, Semua Kecamatan, Semua Kel/Desa	DANA ALOKASI UMUM (DAU)	-	-	-		27.014.017,00	DINAS TRANSMIGRASI DAN TENAGA KERJA

NO	KODE	URUSAN / BIDANG URUSAN / PROGRAM / KEGIATAN / SUB KEGIATAN	INDIKATOR PROGRAM / KEGIATAN / SUB KEGIATAN	TARGET AKHIR PERIODE RENSTRA OPD	REALISASI CAPAIAN RENJA OPD TAHUN 2024	PRAKIRAAN CAPAIAN TARGET RENJA OPD TAHUN 2025	CAPAIAN KINERJA DAN KERANGKA PENDANAAN						KELOMPOK SASARAN	PRAKIRAAN MAJU RENCANA TAHUN 2027		PERANGKAT DAERAH PENANGGUNG JAWAB
							TARGET 2026	PAGU INDIKATIF (Rp)	LOKASI	SUMBER DANA	PRIORITAS			TARGET	PAGU INDIKATIF (Rp)	
											NASIONAL	DAERAH				
1	2	3	4	5	6	7	8	9	10	11	12	13	14	15	16	17
	2.07.05.2.02	Pencegahan dan Penyelesaian Perselisihan Hubungan Industrial, Mogok Kerja dan Penutupan Perusahaan di Daerah Kabupaten/Kota	-	-			-	0,00			-	-	-	-	44.805.312,00	DINAS TRANSMIGRASI DAN TENAGA KERJA
	2.07.05.2.02.0001	Pencegahan Perselisihan Hubungan Industrial, Mogok Kerja, dan Penutupan Perusahaan yang Berakibat/Berdampak pada Kepentingan di 1 (Satu) Daerah Kabupaten/Kota														

			Jumlah Perselisihan yang Dicegah				4 Perkara	0,00	Kab. Nunukan, Semua Kecamatan, Semua Kel/Desa	DANA ALOKASI UMUM (DAU)	-	-	-		44.805.312,00	DINAS TRANSMIGRASI DAN TENAGA KERJA
	3	**URUSAN PEMERINTAHAN PILIHAN**						**0,00**							**195.767.862,00**	
	3.32	**URUSAN PEMERINTAHAN BIDANG TRANSMIGRASI**						**0,00**							**195.767.862,00**	
1.	**3.32.03**	**PROGRAM PEMBANGUNAN KAWASAN TRANSMIGRASI**	**-**	**-**			**-**	**0,00**						**-**	**68.210.716,00**	
	3.32.03.2.01	Penataan Persebaran Penduduk yang Berasal dari 1 (Satu) Daerah Kabupaten/Kota	-	-			-	0,00			-	-	-	-	68.210.716,00	DINAS TRANSMIGRASI DAN TENAGA KERJA
	3.32.03.2.01.0002	Penyiapan Lingkungan Hunian Fisik, Sosial, Ekonomi bagi Penduduk Setempat dan Transmigran														
			Jumlah Pelaporan Kelayakan Lingkungan dan Permukiman Transmigrasi (yang Memenuhi Kriteria Layak Huni, Layak Usaha dan Layak Berkembang)				1 Dokumen	0,00	Kab. Nunukan, Semua Kecamatan, Semua Kel/Desa	DANA ALOKASI UMUM (DAU)	-	-	-		68.210.716,00	DINAS TRANSMIGRASI DAN TENAGA KERJA
2.	**3.32.04**	**PROGRAM PENGEMBANGAN KAWASAN TRANSMIGRASI**	**-**	**-**			**-**	**0,00**						**-**	**127.557.146,00**	
	3.32.04.2.01	Pengembangan Satuan Permukiman pada Tahap Kemandirian	-	-			-	0,00			-	-	-	-	127.557.146,00	DINAS TRANSMIGRASI DAN TENAGA KERJA
	3.32.04.2.01.0001	Penguatan SDM dalam rangka Kemandirian Satuan Pemukiman														
			Jumlah Kepala Keluarga Transmigran yang Dibina				200 Kepala Keluarga	0,00	Kab. Nunukan, Semua Kecamatan, Semua Kel/Desa	DANA ALOKASI UMUM (DAU)	-	-	-		48.239.987,00	DINAS TRANSMIGRASI DAN TENAGA KERJA
	3.32.04.2.01.0002	Penguatan Infrastruktur Sosial, Ekonomi dan Kelembagaan dalam rangka Kemandirian Satuan Pemukiman														
			Jumlah Satuan Permukiman yang Dikembangkan dalam rangka Penguatan Infrastruktur Sosial, Ekonomi dan Kelembagaan				1 Satuan Permukiman	0,00	Kab. Nunukan, Semua Kecamatan, Semua Kel/Desa	DANA ALOKASI UMUM (DAU)	-	-	-		79.317.159,00	DINAS TRANSMIGRASI DAN TENAGA KERJA
		SEKRETARIAT DAERAH						**16.165.184.517,00**							**16.190.864.689,00**	

NO	KODE	URUSAN / BIDANG URUSAN / PROGRAM / KEGIATAN / SUB KEGIATAN	INDIKATOR PROGRAM / KEGIATAN / SUB KEGIATAN	TARGET AKHIR PERIODE RENSTRA OPD	REALISASI CAPAIAN RENJA OPD TAHUN 2024	PRAKIRAAN CAPAIAN TARGET RENJA OPD TAHUN 2025	CAPAIAN KINERJA DAN KERANGKA PENDANAAN						KELOMPOK SASARAN	PRAKIRAAN MAJU RENCANA TAHUN 2027		PERANGKAT DAERAH PENANGGUNG JAWAB
							TARGET 2026	PAGU INDIKATIF (Rp)	LOKASI	SUMBER DANA	PRIORITAS			TARGET	PAGU INDIKATIF (Rp)	
											NASIONAL	DAERAH				
1	2	3	4	5	6	7	8	9	10	11	12	13	14	15	16	17
	4	**UNSUR PENDUKUNG URUSAN PEMERINTAHAN**						**16.165.184.517,00**							**16.190.864.689,00**	

	4.01	**SEKRETARIAT DAERAH**						**16.165.184.517,00**							**16.190.864.689,00**	
I.	**4.01.01**	**PROGRAM PENUNJANG URUSAN PEMERINTAHAN DAERAH KABUPATEN/KOTA**	**Persentase tingkat kepatuhan perangkat daerah dalam pelaksanaan administrasi perencanaan, keuangan, kepegawaian, aset, dan layanan penunjang sesuai entuan peraturan perundang-undangan.**	**-**			**90 %**	**16.165.184.517,00**						**-**	**16.190.864.689,00**	
	4.01.01.2.02	Administrasi Keuangan Perangkat Daerah	Jumlah laporan keuangan yang disusun tepat waktu	-			28 Laporan	15.717.020.429,00			-	Peningkata n Tata Kelola Pem erintahan	ASN dan P3K Sekretariat Daerah Kab. Nunukan	-	15.742.700.601,00	SEKRETARIAT DAERAH
	4.01.01.2.02.0001	Penyediaan Gaji dan Tunjangan ASN														
			Jumlah Orang yang Menerima Gaji dan Tunjangan ASN				141 Orang/bulan	15.717.020.429,00	Kab. Nunukan, Nunukan Selatan, Mansapa	DANA ALOKASI UMUM (DAU)	-	Peningkata n Tata Kelola Pem erintahan	ASN dan P3K Sekretariat Daerah Kab. Nunukan		15.742.700.601,00	SEKRETARIAT DAERAH
	4.01.01.2.11	Administrasi Keuangan dan Operasional Kepala Daerah dan Wakil Kepala Daerah	Jumlah laporan keuangan dan Operasional Kepala Daerah dan Wakil Kepala Daerah yang disusun	-			1 Laporan	448.164.088,00			-	Peningkata n Tata Kelola Pem erintahan	Kepala Daerah dan Wakil Kepala Daerah, Sekretaris Daerah Kab. Nunukan	-	448.164.088,00	SEKRETARIAT DAERAH
	4.01.01.2.11.0001	Penyediaan Gaji dan Tunjangan Kepala Daerah dan Wakil Kepala Daerah														
			Jumlah Orang yang Menerima Gaji dan Tunjangan Kepala Daerah dan Wakil Kepala Daerah				2 Orang/Bulan	448.164.088,00	Kab. Nunukan, Nunukan Selatan, Mansapa	DANA ALOKASI UMUM (DAU)	-	Peningkata n Tata Kelola Pem erintahan	Kepala Daerah dan Wakil Kepala Daerah, Sekretaris Daerah Kab. Nunukan		448.164.088,00	SEKRETARIAT DAERAH
		BAGIAN HUKUM						**1.124.947.105,00**							**1.124.947.105,00**	
	4	**UNSUR PENDUKUNG URUSAN PEMERINTAHAN**						**1.124.947.105,00**							**1.124.947.105,00**	
	4.01	**SEKRETARIAT DAERAH**						**1.124.947.105,00**							**1.124.947.105,00**	
I.	**4.01.02**	**PROGRAM PEMERINTAHAN DAN KESEJAHTERAAN RAKYAT**	**-**	**-**			**-**	**1.124.947.105,00**						**-**	**1.124.947.105,00**	
	4.01.02.2.03	Fasilitasi dan Koordinasi Hukum	-	-			-	1.124.947.105,00			-	Peningkata n Tata Kelola Pem erintahan	-	-	1.124.947.105,00	BAGIAN HUKUM
	4.01.02.2.03.0001	Fasilitasi Penyusunan Produk Hukum Daerah														
			Jumlah Produk Hukum Daerah yang Disusun				500 Dokumen	367.989.640,00	Kab. Nunukan, Semua Kecamatan, Semua Kel/Desa	DANA BAGI HASIL (DBH)	-	Peningkata n Tata Kelola Pem erintahan	-		367.989.640,00	BAGIAN HUKUM

		URUSAN / BIDANG URUSAN / PROGRAM /	**INDIKATOR PROGRAM /**	**TARGET AKHIR PERIODE**	**REALISASI CAPAIAN**	**PRAKIRAAN CAPAIAN TARGET RENJA**	**CAPAIAN KINERJA DAN KERANGKA PENDANAAN**					**KELOMPOK**	**PRAKIRAAN MAJU RENCANA TAHUN 2027**		**PERANGKAT DAERAH**
											PRIORITAS				

NO	KODE	KEGIATAN / SUB KEGIATAN	KEGIATAN / SUB KEGIATAN	RENSTRA OPD	RENJA OPD TAHUN 2024	OPD TAHUN 2025	TARGET 2026	PAGU INDIKATIF (Rp)	LOKASI	SUMBER DANA	NASIONAL	DAERAH	SASARAN	TARGET	PAGU INDIKATIF (Rp)	PENANGGUNG JAWAB
1	2	3	4	5	6	7	8	9	10	11	12	13	14	15	16	17
	4.01.02.2.03.0002	Fasilitasi Bantuan Hukum														
			Jumlah Kasus yang Mendapatkan Fasilitasi Bantuan Hukum				6 Kasus	590.005.600,00	Kab. Nunukan, Semua Kecamatan, Semua Kel/Desa	DANA BAGI HASIL (DBH)	-	Peningkata n Tata Kelola Pem erintahan	-		590.005.600,00	BAGIAN HUKUM
	4.01.02.2.03.0003	Pendokumentasian Produk Hukum dan Pengelolaan Informasi Hukum														
			Jumlah Produk Hukum dan Pengelolaan Informasi Hukum yang Didokumentasi				506 Dokumen	166.951.865,00	Kab. Nunukan, Semua Kecamatan, Semua Kel/Desa	DANA BAGI HASIL (DBH)	-	Peningkata n Tata Kelola Pem erintahan	-		166.951.865,00	BAGIAN HUKUM
		BAGIAN TATA PEMERINTAHAN						**0,00**							**1.282.201.940,00**	
	4	**UNSUR PENDUKUNG URUSAN PEMERINTAHAN**						**0,00**							**1.282.201.940,00**	
	4.01	**SEKRETARIAT DAERAH**						**0,00**							**1.282.201.940,00**	
I.	**4.01.02**	**PROGRAM PEMERINTAHAN DAN KESEJAHTERAAN RAKYAT**	**-**	**-**			**-**	**0,00**						**-**	**1.282.201.940,00**	
	4.01.02.2.01	Administrasi Tata Pemerintahan	-	-			-	0,00			-	-	-	-	1.168.779.591,00	BAGIAN TATA PEMERINTAHAN
	4.01.02.2.01.0002	Pengelolaan Administrasi Kewilayahan														
			Jumlah Dokumen Hasil Pengelolaan Administrasi Kewilayahan				4 Dokumen	0,00	Kab. Nunukan, Semua Kecamatan, Semua Kel/Desa	DANA BAGI HASIL (DBH)	-	-	-		488.292.980,00	BAGIAN TATA PEMERINTAHAN
	4.01.02.2.01.0003	Fasilitasi Pelaksanaan Otonomi Daerah														
			Jumlah Dokumen Hasil Fasilitasi Pelaksanaan Otonomi Daerah				4 Dokumen	0,00	Kab. Nunukan, Semua Kecamatan, Semua Kel/Desa	DANA BAGI HASIL (DBH)	-	-	-		680.486.611,00	BAGIAN TATA PEMERINTAHAN
	4.01.02.2.04	Fasilitasi Kerja Sama Daerah	-	-			-	0,00			-	-	-	-	113.422.349,00	BAGIAN TATA PEMERINTAHAN
	4.01.02.2.04.0001	Fasilitasi Kerja Sama Dalam Negeri														
			Jumlah Dokumen Hasil Fasilitasi Kerja Sama Dalam Negeri				8 Dokumen	0,00	Kab. Nunukan, Semua Kecamatan, Semua Kel/Desa	DANA BAGI HASIL (DBH)	-	-	-		65.336.000,00	BAGIAN TATA PEMERINTAHAN
	4.01.02.2.04.0002	Fasilitasi Kerja Sama Luar Negeri														
			Jumlah Dokumen Hasil Fasilitasi Kerja Sama Luar Negeri				1 Dokumen	0,00	Kab. Nunukan, Semua Kecamatan, Semua Kel/Desa	DANA BAGI HASIL (DBH)	-	-	-		19.578.000,00	BAGIAN TATA PEMERINTAHAN
	4.01.02.2.04.0003	Evaluasi Pelaksanaan Kerja Sama														

NO	KODE	URUSAN / BIDANG URUSAN / PROGRAM / KEGIATAN / SUB KEGIATAN	INDIKATOR PROGRAM / KEGIATAN / SUB KEGIATAN	TARGET AKHIR PERIODE RENSTRA OPD	REALISASI CAPAIAN RENJA OPD TAHUN 2024	PRAKIRAAN CAPAIAN TARGET RENJA OPD TAHUN 2025	CAPAIAN KINERJA DAN KERANGKA PENDANAAN						KELOMPOK SASARAN	PRAKIRAAN MAJU RENCANA TAHUN 2027		PERANGKAT DAERAH PENANGGUNG JAWAB
							TARGET 2026	PAGU INDIKATIF (Rp)	LOKASI	SUMBER DANA	PRIORITAS			TARGET	PAGU INDIKATIF (Rp)	
											NASIONAL	DAERAH				
1	2	3	4	5	6	7	8	9	10	11	12	13	14	15	16	17
			Jumlah Laporan Hasil Evaluasi Pelaksanaan Kerja Sama				1 Laporan	0,00	Kab. Nunukan, Semua Kecamatan, Semua Kel/Desa	DANA BAGI HASIL (DBH)	-	-	-		28.508.349,00	BAGIAN TATA PEMERINTAHAN
		BAGIAN KESEJAHTERAAN RAKYAT						**18.155.010.500,00**							**0,00**	
	4	**UNSUR PENDUKUNG URUSAN PEMERINTAHAN**						**18.155.010.500,00**							**0,00**	
	4.01	**SEKRETARIAT DAERAH**						**18.155.010.500,00**							**0,00**	
1.	**4.01.02**	**PROGRAM PEMERINTAHAN DAN KESEJAHTERAAN RAKYAT**	**-**	**-**			**-**	**18.155.010.500,00**						**-**	**0,00**	
	4.01.02.2.02	Pelaksanaan Kebijakan Kesejahteraan Rakyat	-	-			-	18.155.010.500,00			-	-	-	-	0,00	BAGIAN KESEJAHTERAAN RAKYAT
	4.01.02.2.02.0001	Fasilitasi Pengelolaan Bina Mental Spiritual														
			Jumlah Dokumen Hasil Fasilitasi Pengelolaan Bina Mental Spiritual				50 Dokumen	14.942.090.500,00	Kab. Nunukan, Semua Kecamatan, Semua Kel/Desa	DANA BAGI HASIL (DBH)	-	-	-		0,00	BAGIAN KESEJAHTERAAN RAKYAT
	4.01.02.2.02.0002	Pelaksanaan Kebijakan, Evaluasi, dan Capaian Kinerja Terkait Kesejahteraan Sosial														
			Jumlah Dokumen Hasil Kebijakan, Evaluasi, dan Capaian Kinerja Terkait Kesejahteraan Sosial yang Meliputi Urusan Sosial, Transmigrasi, Kesehatan, Pemberdayaan Perempuan dan Perlindungan Anak, Administrasi Kependudukan Dan Pencatatan Sipil, Pemberdayaan Masyarakat dan Desa, Pengendalian Penduduk dan KB				25 Dokumen	1.008.420.000,00	Kab. Nunukan, Semua Kecamatan, Semua Kel/Desa	DANA BAGI HASIL (DBH)	-	-	-		0,00	BAGIAN KESEJAHTERAAN RAKYAT
	4.01.02.2.02.0003	Pelaksanaan Kebijakan, Evaluasi, dan Capaian Kinerja Terkait Kesejahteraan Masyarakat														
			Jumlah Dokumen Hasil Kebijakan, Evaluasi, dan Capaian Kinerja Terkait Kesejahteraan Masyarakat yang Meliputi Urusan Kepemudaan dan Olahraga, Pariwisata, Pendidikan, Kebudayaan, Perpustakaan, Kearsipan, Trantibum Linmas				2 Dokumen	2.204.500.000,00	Kab. Nunukan, Semua Kecamatan, Semua Kel/Desa	DANA BAGI HASIL (DBH)	-	-	-		0,00	BAGIAN KESEJAHTERAAN RAKYAT
		BAGIAN PEREKONOMIAN DAN SUMBERDAYA ALAM						**0,00**							**11.560.000.000,00**	
	4	**UNSUR PENDUKUNG URUSAN PEMERINTAHAN**						**0,00**							**11.560.000.000,00**	
	4.01	**SEKRETARIAT DAERAH**						**0,00**							**11.560.000.000,00**	

I.	**4.01.03**	**PROGRAM PEREKONOMIAN DAN PEMBANGUNAN**	**-**	**-**			**-**	**0,00**						**-**	**11.560.000.000,00**	

NO	KODE	URUSAN / BIDANG URUSAN / PROGRAM / KEGIATAN / SUB KEGIATAN	INDIKATOR PROGRAM / KEGIATAN / SUB KEGIATAN	TARGET AKHIR PERIODE RENSTRA OPD	REALISASI CAPAIAN RENJA OPD TAHUN 2024	PRAKIRAAN CAPAIAN TARGET RENJA OPD TAHUN 2025	CAPAIAN KINERJA DAN KERANGKA PENDANAAN						KELOMPOK SASARAN	PRAKIRAAN MAJU RENCANA TAHUN 2027		PERANGKAT DAERAH PENANGGUNG JAWAB
							TARGET 2026	PAGU INDIKATIF (Rp)	LOKASI	SUMBER DANA	PRIORITAS			TARGET	PAGU INDIKATIF (Rp)	
											NASIONAL	DAERAH				
1	2	3	4	5	6	7	8	9	10	11	12	13	14	15	16	17
	4.01.03.2.01	Pelaksanaan Kebijakan Perekonomian	-	-			-	0,00			-	Peningkatan Pertumbuhan Ekonomi Daerah	-	-	11.110.000.000,00	BAGIAN PEREKONOMIAN DAN SUMBERDAYA ALAM
	4.01.03.2.01.0001	Koordinasi, Sinkronisasi, Monitoring dan Evaluasi Kebijakan Pengelolaan BUMD dan BLUD														
			Jumlah Dokumen Hasil Koordinasi, Sinkronisasi, Monitoring dan Evaluasi Kebijakan Pengelolaan BUMD dan BLUD				2 Dokumen	0,00	Kab. Nunukan, Semua Kecamatan, Semua Kel/Desa	DANA ALOKASI UMUM (DAU)	-	Peningkatan Pertumbuhan Ekonomi Daerah	-		250.000.000,00	BAGIAN PEREKONOMIAN DAN SUMBERDAYA ALAM
	4.01.03.2.01.0002	Pengendalian dan Distribusi Perekonomian														
			Jumlah Laporan Hasil Pengendalian dan Distribusi Perekonomian				2 Laporan	0,00	Kab. Nunukan, Semua Kecamatan, Semua Kel/Desa	DANA ALOKASI UMUM (DAU)	-	Peningkatan Pertumbuhan Ekonomi Daerah	-		10.650.000.000,00	BAGIAN PEREKONOMIAN DAN SUMBERDAYA ALAM
	4.01.03.2.01.0003	Perencanaan dan Pengawasan Ekonomi Mikro Kecil														
			Jumlah Dokumen Hasil Perencanaan dan Pengawasan Ekonomi Mikro Kecil				40 Dokumen	0,00	Kab. Nunukan, Semua Kecamatan, Semua Kel/Desa	DANA ALOKASI UMUM (DAU)	-	Peningkatan Pertumbuhan Ekonomi Daerah	-		210.000.000,00	BAGIAN PEREKONOMIAN DAN SUMBERDAYA ALAM
	4.01.03.2.04	Pemantauan Kebijakan Sumber Daya Alam	-	-			-	0,00			-	Peningkatan Pertumbuhan Ekonomi Daerah	-	-	450.000.000,00	BAGIAN PEREKONOMIAN DAN SUMBERDAYA ALAM
	4.01.03.2.04.0001	Koordinasi, Sinkronisasi dan Evaluasi Kebijakan Pertanian, Kehutanan, Kelautan, dan Perikanan														
			Jumlah Dokumen Hasil Koordinasi, Sinkronisasi, dan Evaluasi Kebijakan Urusan Pertanian, Pangan, Kehutanan, Kelautan dan Perikanan, Perdagangan, Perindustrian, KUKM, Penanaman Modal, Tenaga Kerja				1 Dokumen	0,00	Kab. Nunukan, Semua Kecamatan, Semua Kel/Desa	DANA ALOKASI UMUM (DAU)	-	Peningkatan Pertumbuhan Ekonomi Daerah	-		150.000.000,00	BAGIAN PEREKONOMIAN DAN SUMBERDAYA ALAM
	4.01.03.2.04.0002	Koordinasi, Sinkronisasi dan Evaluasi Kebijakan Pertambangan dan Lingkungan Hidup														

			Jumlah Dokumen Hasil Koordinasi, Sinkronisasi, dan Evaluasi Kebijakan Urusan Pertambangan dan Sumber Daya Mineral, Lingkungan Hidup, Kominfo, Perhubungan, Statistik, Persandian				1 Dokumen	0,00	Kab. Nunukan, Semua Kecamatan, Semua Kel/Desa	DANA ALOKASI UMUM (DAU)	-	Peningkata n Pertumbu han Ekonomi Daerah	-		150.000.000,00	BAGIAN PEREKONOMIAN DAN SUMBERDAYA ALAM
	4.01.03.2.04.0003	Koordinasi, Sinkronisasi dan Evaluasi Kebijakan Energi dan Air														

NO	KODE	URUSAN / BIDANG URUSAN / PROGRAM / KEGIATAN / SUB KEGIATAN	INDIKATOR PROGRAM / KEGIATAN / SUB KEGIATAN	TARGET AKHIR PERIODE RENSTRA OPD	REALISASI CAPAIAN RENJA OPD TAHUN 2024	PRAKIRAAN CAPAIAN TARGET RENJA OPD TAHUN 2025	CAPAIAN KINERJA DAN KERANGKA PENDANAAN						KELOMPOK SASARAN	PRAKIRAAN MAJU RENCANA TAHUN 2027		PERANGKAT DAERAH PENANGGUNG JAWAB
							TARGET 2026	PAGU INDIKATIF (Rp)	LOKASI	SUMBER DANA	PRIORITAS			TARGET	PAGU INDIKATIF (Rp)	
											NASIONAL	DAERAH				
1	2	3	4	5	6	7	8	9	10	11	12	13	14	15	16	17
			Jumlah Dokumen Hasil Koordinasi, Sinkronisasi, dan Evaluasi Kebijakan Urusan Energi dan Air, Pekerjaan Umum dan Penataan Ruang, Perumahan Rakyat dan Kawasan Permukiman, Pertanahan				1 Dokumen	0,00	Kab. Nunukan, Semua Kecamatan, Semua Kel/Desa	DANA ALOKASI UMUM (DAU)	-	Peningkata n Pertumbu han Ekonomi Daerah	-		150.000.000,00	BAGIAN PEREKONOMIAN DAN SUMBERDAYA ALAM
		BAGIAN ADMINISTRASI PEMBANGUNAN						**716.746.600,00**							**0,00**	
	4	**UNSUR PENDUKUNG URUSAN PEMERINTAHAN**						**716.746.600,00**							**0,00**	
	4.01	**SEKRETARIAT DAERAH**						**716.746.600,00**							**0,00**	
1.	**4.01.03**	**PROGRAM PEREKONOMIAN DAN PEMBANGUNAN**	**-**	**-**			**-**	**716.746.600,00**						**-**	**0,00**	
	4.01.03.2.02	Pelaksanaan Administrasi Pembangunan	Persentase tingkat capaian kinerja administrasi pembangunan	-			100 %	716.746.600,00			-	-	Semua OPD	-	0,00	BAGIAN ADMINISTRASI PEMBANGUNAN
	4.01.03.2.02.0001	Fasilitasi Penyusunan Program Pembangunan														
			Jumlah Dokumen Hasil Fasilitasi Penyusunan Program Pembangunan Daerah				1 Laporan Dokumen	76.500.000,00	Kab. Nunukan, Semua Kecamatan, Semua Kel/Desa	DANA BAGI HASIL (DBH)	-	-	Semua OPD		0,00	BAGIAN ADMINISTRASI PEMBANGUNAN
	4.01.03.2.02.0002	Pengendalian dan Evaluasi Program Pembangunan														
			Jumlah Laporan Hasil Pengendalian dan Evaluasi Program Pembangunan				1 Laporan Laporan	76.000.000,00	Kab. Nunukan, Semua Kecamatan, Semua Kel/Desa	DANA BAGI HASIL (DBH)	-	-	Semua OPD		0,00	BAGIAN ADMINISTRASI PEMBANGUNAN
	4.01.03.2.02.0003	Pengelolaan Evaluasi dan Pelaporan Pelaksanaan Pembangunan														
			Jumlah Laporan Hasil Pengelolaan Evaluasi dan Pelaporan Pelaksanaan Pembangunan				2 Laporan Laporan	564.246.600,00	Kab. Nunukan, Semua Kecamatan, Semua Kel/Desa	DANA BAGI HASIL (DBH)	-	Peningkata n Tata Kelola Pem	Semua OPD		0,00	BAGIAN ADMINISTRASI PEMBANGUNAN

												erintahan				
		BAGIAN PENGADAAN BARANG/JASA						**1.049.339.290,00**							**1.054.973.172,00**	
	4	**UNSUR PENDUKUNG URUSAN PEMERINTAHAN**						**1.049.339.290,00**							**1.054.973.172,00**	
	4.01	**SEKRETARIAT DAERAH**						**1.049.339.290,00**							**1.054.973.172,00**	
I.	**4.01.03**	**PROGRAM PEREKONOMIAN DAN PEMBANGUNAN**	**-**	**-**			**-**	**1.049.339.290,00**						**-**	**1.054.973.172,00**	
	4.01.03.2.03	Pengelolaan Pengadaan Barang dan Jasa	-	-			-	1.049.339.290,00			-	Peningkata n Tata Kelola Pem erintahan	-	-	1.054.973.172,00	BAGIAN PENGADAAN BARANG/JASA
	4.01.03.2.03.0001	Pengelolaan Pengadaan Barang dan Jasa														

NO	KODE	URUSAN / BIDANG URUSAN / PROGRAM / KEGIATAN / SUB KEGIATAN	INDIKATOR PROGRAM / KEGIATAN / SUB KEGIATAN	TARGET AKHIR PERIODE RENSTRA OPD	REALISASI CAPAIAN RENJA OPD TAHUN 2024	PRAKIRAAN CAPAIAN TARGET RENJA OPD TAHUN 2025	CAPAIAN KINERJA DAN KERANGKA PENDANAAN						KELOMPOK SASARAN	PRAKIRAAN MAJU RENCANA TAHUN 2027		PERANGKAT DAERAH PENANGGUNG JAWAB
							TARGET 2026	PAGU INDIKATIF (Rp)	LOKASI	SUMBER DANA	PRIORITAS			TARGET	PAGU INDIKATIF (Rp)	
											NASIONAL	DAERAH				
1	2	3	4	5	6	7	8	9	10	11	12	13	14	15	16	17
			Jumlah Dokumen Hasil Pengelolaan Pengadaan Barang dan Jasa				70 Dokumen	248.178.890,00	Kab. Nunukan, Semua Kecamatan, Semua Kel/Desa	DANA ALOKASI UMUM (DAU)	-	Peningkata n Tata Kelola Pem erintahan	-		253.812.772,00	BAGIAN PENGADAAN BARANG/JASA
	4.01.03.2.03.0002	Pengelolaan Layanan Pengadaan Secara Elektronik														
			Jumlah Dokumen Hasil Layanan Pengadaan Secara Elektronik				20 Dokumen	517.488.000,00	Kab. Nunukan, Semua Kecamatan, Semua Kel/Desa	DANA ALOKASI UMUM (DAU)	-	Peningkata n Tata Kelola Pem erintahan	-		517.488.000,00	BAGIAN PENGADAAN BARANG/JASA
	4.01.03.2.03.0003	Pembinaan dan Advokasi Pengadaan Barang dan Jasa														
			Jumlah Orang yang Mengikuti Pembinaan dan Advokasi Pengadaan Barang dan Jasa				100 Orang	283.672.400,00	Kab. Nunukan, Semua Kecamatan, Semua Kel/Desa	DANA ALOKASI UMUM (DAU)	-	Peningkata n Tata Kelola Pem erintahan	-		283.672.400,00	BAGIAN PENGADAAN BARANG/JASA
		BAGIAN ORGANISASI						**1.666.955.500,00**							**1.666.955.500,00**	
	4	**UNSUR PENDUKUNG URUSAN PEMERINTAHAN**						**1.666.955.500,00**							**1.666.955.500,00**	
	4.01	**SEKRETARIAT DAERAH**						**1.666.955.500,00**							**1.666.955.500,00**	
I.	**4.01.01**	**PROGRAM PENUNJANG URUSAN PEMERINTAHAN DAERAH KABUPATEN/KOTA**	**-**	**-**			**-**	**1.666.955.500,00**						**-**	**1.666.955.500,00**	

	4.01.01.2.13	Penataan Organisasi	-	-			-	1.666.955.500,00			-	Peningkata n Tata Kelola Pem erintahan	-	-	1.666.955.500,00	BAGIAN ORGANISASI
	4.01.01.2.13.0001	Pengelolaan Kelembagaan dan Analisis Jabatan														
			Jumlah Dokumen Pengelolaan Kelembagaan dan Analisis Jabatan				50 Dokumen	616.989.250,00	Kab. Nunukan, Semua Kecamatan, Semua Kel/Desa	DANA BAGI HASIL (DBH)	-	Peningkata n Tata Kelola Pem erintahan	-		616.989.250,00	BAGIAN ORGANISASI
	4.01.01.2.13.0002	Fasilitasi Pelayanan Publik dan Tata Laksana														
			Jumlah Laporan Hasil Fasilitasi Pelayanan Publik dan Tata Laksana				48 Laporan	299.986.750,00	Kab. Nunukan, Semua Kecamatan, Semua Kel/Desa	DANA BAGI HASIL (DBH)	-	Peningkata n Tata Kelola Pem erintahan	-		299.986.750,00	BAGIAN ORGANISASI
	4.01.01.2.13.0003	Peningkatan Kinerja dan Reformasi Birokrasi														
			Jumlah Dokumen Peningkatan Kinerja dan Reformasi Birokrasi				2 Dokumen	349.988.000,00	Kab. Nunukan, Semua Kecamatan, Semua Kel/Desa	DANA BAGI HASIL (DBH)	-	Peningkata n Tata Kelola Pem erintahan	-		349.988.000,00	BAGIAN ORGANISASI
	4.01.01.2.13.0005	Koordinasi dan Penyusunan Laporan Kinerja Pemerintah Daerah														
			Jumlah Dokumen Koordinasi dan Penyusunan Laporan Kinerja Pemerintah Daerah				51 Dokumen	399.991.500,00	Kab. Nunukan, Semua Kecamatan, Semua Kel/Desa	DANA BAGI HASIL (DBH)	-	Peningkata n Tata Kelola Pem erintahan	-		399.991.500,00	BAGIAN ORGANISASI
		BAGIAN UMUM						**0,00**							**28.056.571.990,00**	

NO	KODE	URUSAN / BIDANG URUSAN / PROGRAM / KEGIATAN / SUB KEGIATAN	INDIKATOR PROGRAM / KEGIATAN / SUB KEGIATAN	TARGET AKHIR PERIODE RENSTRA OPD	REALISASI CAPAIAN RENJA OPD TAHUN 2024	PRAKIRAAN CAPAIAN TARGET RENJA OPD TAHUN 2025	CAPAIAN KINERJA DAN KERANGKA PENDANAAN						KELOMPOK SASARAN	PRAKIRAAN MAJU RENCANA TAHUN 2027		PERANGKAT DAERAH PENANGGUNG JAWAB
							TARGET 2026	PAGU INDIKATIF (Rp)	LOKASI	SUMBER DANA	PRIORITAS			TARGET	PAGU INDIKATIF (Rp)	
											NASIONAL	DAERAH				
1	2	3	4	5	6	7	8	9	10	11	12	13	14	15	16	17
	4	**UNSUR PENDUKUNG URUSAN PEMERINTAHAN**						**0,00**							**28.056.571.990,00**	
	4.01	**SEKRETARIAT DAERAH**						**0,00**							**28.056.571.990,00**	
I.	**4.01.01**	**PROGRAM PENUNJANG URUSAN PEMERINTAHAN DAERAH KABUPATEN/KOTA**	**-**	**-**			**-**	**0,00**						**-**	**28.056.571.990,00**	
	4.01.01.2.03	Administrasi Barang Milik Daerah pada Perangkat Daerah	-	-			-	0,00			-	Peningkata n Tata Kelola Pem erintahan	-	-	120.000.000,00	BAGIAN UMUM
	4.01.01.2.03.0001	Penyusunan Perencanaan Kebutuhan Barang Milik Daerah SKPD														
			Jumlah Rencana Kebutuhan Barang Milik Daerah SKPD				1 Dokumen	0,00	Kab. Nunukan, Semua Kecamatan, Semua Kel/Desa	DANA BAGI HASIL (DBH)	-	Peningkata n Tata Kelola Pem erintahan	-		20.000.000,00	BAGIAN UMUM
	4.01.01.2.03.0005	Rekonsiliasi dan Penyusunan Laporan Barang Milik Daerah pada SKPD														

			Jumlah Laporan Rekonsiliasi dan Penyusunan Laporan Barang Milik Daerah pada SKPD				1 Laporan	0,00	Kab. Nunukan, Semua Kecamatan, Semua Kel/Desa	DANA BAGI HASIL (DBH)	-	Peningkata n Tata Kelola Pem erintahan	-		100.000.000,00	BAGIAN UMUM
	4.01.01.2.05	Administrasi Kepegawaian Perangkat Daerah	-	-			-	0,00			-	Peningkata n Tata Kelola Pem erintahan	-	-	30.000.000,00	BAGIAN UMUM
	4.01.01.2.05.0005	Monitoring, Evaluasi, dan Penilaian Kinerja Pegawai														
			Jumlah Dokumen Monitoring, Evaluasi, dan Penilaian Kinerja Pegawai				1 Dokumen	0,00	Kab. Nunukan, Semua Kecamatan, Semua Kel/Desa	DANA BAGI HASIL (DBH)	-	Peningkata n Tata Kelola Pem erintahan	-		30.000.000,00	BAGIAN UMUM
	4.01.01.2.06	Administrasi Umum Perangkat Daerah	-	-			-	0,00			-	Peningkata n Tata Kelola Pem erintahan	-	-	6.830.117.550,00	BAGIAN UMUM
	4.01.01.2.06.0001	Penyediaan Komponen Instalasi Listrik/Penerangan Bangunan Kantor														
			Jumlah Paket Komponen Instalasi Listrik/Penerangan Bangunan Kantor yang Disediakan				4 Paket	0,00	Kab. Nunukan, Semua Kecamatan, Semua Kel/Desa	DANA BAGI HASIL (DBH)	-	Peningkata n Tata Kelola Pem erintahan	-		250.000.000,00	BAGIAN UMUM
	4.01.01.2.06.0002	Penyediaan Peralatan dan Perlengkapan Kantor														
			Jumlah Paket Peralatan dan Perlengkapan Kantor yang Disediakan				10 Paket	0,00	Kab. Nunukan, Semua Kecamatan, Semua Kel/Desa	DANA BAGI HASIL (DBH)	-	Peningkata n Tata Kelola Pem erintahan	-		2.000.000.000,00	BAGIAN UMUM
	4.01.01.2.06.0003	Penyediaan Peralatan Rumah Tangga														

NO	KODE	URUSAN / BIDANG URUSAN / PROGRAM / KEGIATAN / SUB KEGIATAN	INDIKATOR PROGRAM / KEGIATAN / SUB KEGIATAN	TARGET AKHIR PERIODE RENSTRA OPD	REALISASI CAPAIAN RENJA OPD TAHUN 2024	PRAKIRAAN CAPAIAN TARGET RENJA OPD TAHUN 2025	CAPAIAN KINERJA DAN KERANGKA PENDANAAN						KELOMPOK SASARAN	PRAKIRAAN MAJU RENCANA TAHUN 2027		PERANGKAT DAERAH PENANGGUNG JAWAB
							TARGET 2026	PAGU INDIKATIF (Rp)	LOKASI	SUMBER DANA	PRIORITAS			TARGET	PAGU INDIKATIF (Rp)	
											NASIONAL	DAERAH				
1	2	3	4	5	6	7	8	9	10	11	12	13	14	15	16	17
			-				-	0,00	-	DANA BAGI HASIL (DBH)	-	Peningkata n Tata Kelola Pem erintahan	-		1.000.000.000,00	BAGIAN UMUM
	4.01.01.2.06.0004	Penyediaan Bahan Logistik Kantor														
			Jumlah Paket Bahan Logistik Kantor yang Disediakan				10 Paket	0,00	Kab. Nunukan, Semua Kecamatan, Semua Kel/Desa	DANA BAGI HASIL (DBH)	-	Peningkata n Tata Kelola Pem erintahan	-		400.000.000,00	BAGIAN UMUM
	4.01.01.2.06.0005	Penyediaan Barang Cetakan dan Penggandaan														

			Jumlah Paket Barang Cetakan dan Penggandaan yang Disediakan				7 Paket	0,00	Kab. Nunukan, Semua Kecamatan, Semua Kel/Desa	DANA BAGI HASIL (DBH)	-	Peningkatan Tata Kelola Pemerintahan	-		92.217.550,00	BAGIAN UMUM
	4.01.01.2.06.0008	Fasilitasi Kunjungan Tamu														
			Jumlah Laporan Fasilitasi Kunjungan Tamu				15 Laporan	0,00	Kab. Nunukan, Semua Kecamatan, Semua Kel/Desa	DANA BAGI HASIL (DBH)	-	Peningkatan Tata Kelola Pemerintahan	-		3.000.000.000,00	BAGIAN UMUM
	4.01.01.2.06.0010	Penatausahaan Arsip Dinamis pada SKPD														
			Jumlah Dokumen Penatausahaan Arsip Dinamis pada SKPD				1 Dokumen	0,00	Kab. Nunukan, Semua Kecamatan, Semua Kel/Desa	DANA BAGI HASIL (DBH)	-	Peningkatan Tata Kelola Pemerintahan	-		87.900.000,00	BAGIAN UMUM
	4.01.01.2.07	Pengadaan Barang Milik Daerah Penunjang Urusan Pemerintah Daerah	-	-			-	0,00			-	Peningkatan Tata Kelola Pemerintahan	-	-	2.800.000.000,00	BAGIAN UMUM
	4.01.01.2.07.0002	Pengadaan Kendaraan Dinas Operasional atau Lapangan														
			Jumlah Unit Kendaraan Dinas Operasional atau Lapangan yang Disediakan				2 Unit	0,00	Kab. Nunukan, Semua Kecamatan, Semua Kel/Desa	DANA BAGI HASIL (DBH)	-	Peningkatan Tata Kelola Pemerintahan	-		2.800.000.000,00	BAGIAN UMUM
	4.01.01.2.08	Penyediaan Jasa Penunjang Urusan Pemerintahan Daerah	-	-			-	0,00			-	Peningkatan Tata Kelola Pemerintahan	-	-	9.369.509.040,00	BAGIAN UMUM
	4.01.01.2.08.0001	Penyediaan Jasa Surat Menyurat														
			Jumlah Laporan Penyediaan Jasa Surat Menyurat				5 Laporan	0,00	Kab. Nunukan, Semua Kecamatan, Semua Kel/Desa	DANA BAGI HASIL (DBH)	-	Peningkatan Tata Kelola Pemerintahan	-		51.250.000,00	BAGIAN UMUM
	4.01.01.2.08.0002	Penyediaan Jasa Komunikasi, Sumber Daya Air dan Listrik														
			Jumlah Laporan Penyediaan Jasa Komunikasi, Sumber Daya Air dan Listrik yang Disediakan				24 Laporan	0,00	Kab. Nunukan, Semua Kecamatan, Semua Kel/Desa	DANA BAGI HASIL (DBH)	-	Peningkatan Tata Kelola Pemerintahan	-		3.000.000.000,00	BAGIAN UMUM
	4.01.01.2.08.0004	Penyediaan Jasa Pelayanan Umum Kantor														

NO	KODE	URUSAN / BIDANG URUSAN / PROGRAM / KEGIATAN / SUB KEGIATAN	INDIKATOR PROGRAM / KEGIATAN / SUB KEGIATAN	TARGET AKHIR PERIODE RENSTRA OPD	REALISASI CAPAIAN RENJA OPD TAHUN 2024	PRAKIRAAN CAPAIAN TARGET RENJA OPD TAHUN 2025	CAPAIAN KINERJA DAN KERANGKA PENDANAAN						KELOMPOK SASARAN	PRAKIRAAN MAJU RENCANA TAHUN 2027		PERANGKAT DAERAH PENANGGUNG JAWAB
							TARGET 2026	PAGU INDIKATIF (Rp)	LOKASI	SUMBER DANA	PRIORITAS			TARGET	PAGU INDIKATIF (Rp)	
											NASIONAL	DAERAH				
1	2	3	4	5	6	7	8	9	10	11	12	13	14	15	16	17
			Jumlah Laporan Penyediaan Jasa Pelayanan Umum Kantor yang Disediakan				45 Laporan	0,00	Kab. Nunukan, Semua Kecamatan, Semua Kel/Desa	DANA BAGI HASIL (DBH)	-	Peningkatan Tata Kelola Pemerintahan	-		6.318.259.040,00	BAGIAN UMUM

	4.01.01.2.09	Pemeliharaan Barang Milik Daerah Penunjang Urusan Pemerintahan Daerah	-	-			-	0,00			-	Peningkatan Tata Kelola Pemerintahan	-	-	5.834.178.830,00	BAGIAN UMUM
	4.01.01.2.09.0001	Penyediaan Jasa Pemeliharaan, Biaya Pemeliharaan, dan Pajak Kendaraan Perorangan Dinas atau Kendaraan Dinas Jabatan														
			Jumlah Kendaraan Perorangan Dinas atau Kendaraan Dinas Jabatan yang Dipelihara dan dibayarkan Pajaknya				12 Unit	0,00	Kab. Nunukan, Semua Kecamatan, Semua Kel/Desa	DANA BAGI HASIL (DBH)	-	Peningkatan Tata Kelola Pemerintahan	-		735.629.410,00	BAGIAN UMUM
	4.01.01.2.09.0002	Penyediaan Jasa Pemeliharaan, Biaya Pemeliharaan, Pajak dan Perizinan Kendaraan Dinas Operasional atau Lapangan														
			Jumlah Kendaraan Dinas Operasional atau Lapangan yang Dipelihara dan dibayarkan Pajak dan Perizinannya				54 Unit	0,00	Kab. Nunukan, Semua Kecamatan, Semua Kel/Desa	DANA BAGI HASIL (DBH)	-	Peningkatan Tata Kelola Pemerintahan	-		1.376.798.370,00	BAGIAN UMUM
	4.01.01.2.09.0006	Pemeliharaan Peralatan dan Mesin Lainnya														
			Jumlah Peralatan dan Mesin Lainnya yang Dipelihara				55 Unit	0,00	Kab. Nunukan, Semua Kecamatan, Semua Kel/Desa	DANA BAGI HASIL (DBH)	-	Peningkatan Tata Kelola Pemerintahan	-		1.921.751.050,00	BAGIAN UMUM
	4.01.01.2.09.0009	Pemeliharaan/Rehabilitasi Gedung Kantor dan Bangunan Lainnya														
			Jumlah Gedung Kantor dan Bangunan Lainnya yang Dipelihara/Direhabilitasi				6 Unit	0,00	Kab. Nunukan, Semua Kecamatan, Semua Kel/Desa	DANA BAGI HASIL (DBH)	-	Peningkatan Tata Kelola Pemerintahan	-		1.800.000.000,00	BAGIAN UMUM
	4.01.01.2.12	Fasilitasi Kerumahtanggaan Sekretariat Daerah	-	-			-	0,00			-	Peningkatan Tata Kelola Pemerintahan	-	-	3.072.766.570,00	BAGIAN UMUM
	4.01.01.2.12.0001	Penyediaan Kebutuhan Rumah Tangga Kepala Daerah														
			Jumlah Paket Kebutuhan Rumah Tangga Kepala Daerah yang Disediakan				15 Paket	0,00	Kab. Nunukan, Semua Kecamatan, Semua Kel/Desa	DANA BAGI HASIL (DBH)	-	Peningkatan Tata Kelola Pemerintahan	-		1.572.766.570,00	BAGIAN UMUM
	4.01.01.2.12.0002	Penyediaan Kebutuhan Rumah Tangga Wakil Kepala Daerah														
			Jumlah Paket Kebutuhan Rumah Tangga Wakil Kepala Daerah yang Disediakan				15 Paket	0,00	Kab. Nunukan, Semua Kecamatan, Semua Kel/Desa	DANA BAGI HASIL (DBH)	-	Peningkatan Tata Kelola Pemerintahan	-		1.200.000.000,00	BAGIAN UMUM
	4.01.01.2.12.0003	Penyediaan Kebutuhan Rumah Tangga Sekretariat Daerah														
			Jumlah Paket Kebutuhan Rumah Tangga Sekretariat Daerah yang Disediakan				15 Paket	0,00	Kab. Nunukan, Semua Kecamatan, Semua Kel/Desa	DANA BAGI HASIL (DBH)	-	Peningkatan Tata Kelola Pemerintahan	-		300.000.000,00	BAGIAN UMUM

NO	KODE	URUSAN / BIDANG URUSAN / PROGRAM / KEGIATAN / SUB KEGIATAN	INDIKATOR PROGRAM / KEGIATAN / SUB KEGIATAN	TARGET AKHIR PERIODE RENSTRA OPD	REALISASI CAPAIAN RENJA OPD TAHUN 2024	PRAKIRAAN CAPAIAN TARGET RENJA OPD TAHUN 2025	CAPAIAN KINERJA DAN KERANGKA PENDANAAN						KELOMPOK SASARAN	PRAKIRAAN MAJU RENCANA TAHUN 2027		PERANGKAT DAERAH PENANGGUNG JAWAB
							TARGET 2026	PAGU INDIKATIF (Rp)	LOKASI	SUMBER DANA	PRIORITAS			TARGET	PAGU INDIKATIF (Rp)	
											NASIONAL	DAERAH				
1	2	3	4	5	6	7	8	9	10	11	12	13	14	15	16	17
		BAGIAN PROTOKOL DAN KOMUNIKASI PIMPINAN						**0,00**							**9.732.820.880,00**	
	4	**UNSUR PENDUKUNG URUSAN PEMERINTAHAN**						**0,00**							**9.732.820.880,00**	
	4.01	**SEKRETARIAT DAERAH**						**0,00**							**9.732.820.880,00**	
1.	**4.01.01**	**PROGRAM PENUNJANG URUSAN PEMERINTAHAN DAERAH KABUPATEN/KOTA**	**-**	**-**			**-**	**0,00**						**-**	**9.732.820.880,00**	
	4.01.01.2.14	Pelaksanaan Protokol dan Komunikasi Pimpinan	-	-			-	0,00			-	-	-	-	9.732.820.880,00	BAGIAN PROTOKOL DAN KOMUNIKASI PIMPINAN
	4.01.01.2.14.0001	Fasilitasi Keprotokolan														
			Jumlah Laporan Hasil Fasilitasi Keprotokolan				450 Laporan	0,00	Kab. Nunukan, Semua Kecamatan, Semua Kel/Desa	DANA BAGI HASIL (DBH)	-	-	-		6.994.090.650,00	BAGIAN PROTOKOL DAN KOMUNIKASI PIMPINAN
	4.01.01.2.14.0002	Fasilitasi Komunikasi Pimpinan														
			Jumlah Laporan Hasil Fasilitasi Komunikasi Pimpinan				210 Laporan	0,00	Kab. Nunukan, Semua Kecamatan, Semua Kel/Desa	DANA BAGI HASIL (DBH)	-	Peningkata n Tata Kelola Pem erintahan	-		1.988.730.230,00	BAGIAN PROTOKOL DAN KOMUNIKASI PIMPINAN
	4.01.01.2.14.0003	Pendokumentasian Tugas Pimpinan														
			Jumlah Laporan Pendokumentasian Tugas Pimpinan				210 Laporan	0,00	Kab. Nunukan, Semua Kecamatan, Semua Kel/Desa	DANA BAGI HASIL (DBH)	-	Peningkata n Tata Kelola Pem erintahan	-		750.000.000,00	BAGIAN PROTOKOL DAN KOMUNIKASI PIMPINAN
		BAGIAN PERENCANAAN DAN KEUANGAN						**2.499.981.170,00**							**2.350.197.585,00**	
	4	**UNSUR PENDUKUNG URUSAN PEMERINTAHAN**						**2.499.981.170,00**							**2.350.197.585,00**	
	4.01	**SEKRETARIAT DAERAH**						**2.499.981.170,00**							**2.350.197.585,00**	
1.	**4.01.01**	**PROGRAM PENUNJANG URUSAN PEMERINTAHAN DAERAH KABUPATEN/KOTA**	**Persentase tingkat kepatuhan perangkat daerah dalam pelaksanaan administrasi perencanaan, keuangan, kepegawaian, aset, dan layanan penunjang sesuai entuan peraturan perundang-undangan.**	**-**			**90 %**	**2.499.981.170,00**						**-**	**2.350.197.585,00**	
	4.01.01.2.01	Perencanaan, Penganggaran, dan Evaluasi Kinerja Perangkat Daerah	Jumlah dokumen perencanaan, penganggaran dan evaluasi yang disusun	-			12 Dokumen	210.223.710,00			-	Peningkata n Tata Kelola Pem erintahan	OPD Sekretariat Daerah	-	232.099.585,00	BAGIAN PERENCANAAN DAN KEUANGAN
	4.01.01.2.01.0001	Penyusunan Dokumen Perencanaan Perangkat Daerah														

			Jumlah Dokumen Perencanaan Perangkat Daerah				2 Dokumen	61.671.150,00	Kab. Nunukan, Nunukan Selatan, Mansapa	DANA BAGI HASIL (DBH)	-	Peningkata n Tata Kelola Pem erintahan	OPD Sekretariat Daerah		38.965.620,00	BAGIAN PERENCANAAN DAN KEUANGAN

NO	KODE	URUSAN / BIDANG URUSAN / PROGRAM / KEGIATAN / SUB KEGIATAN	INDIKATOR PROGRAM / KEGIATAN / SUB KEGIATAN	TARGET AKHIR PERIODE RENSTRA OPD	REALISASI CAPAIAN RENJA OPD TAHUN 2024	PRAKIRAAN CAPAIAN TARGET RENJA OPD TAHUN 2025	CAPAIAN KINERJA DAN KERANGKA PENDANAAN						KELOMPOK SASARAN	PRAKIRAAN MAJU RENCANA TAHUN 2027		PERANGKAT DAERAH PENANGGUNG JAWAB
							TARGET 2026	PAGU INDIKATIF (Rp)	LOKASI	SUMBER DANA	PRIORITAS			TARGET	PAGU INDIKATIF (Rp)	
											NASIONAL	DAERAH				
1	2	3	4	5	6	7	8	9	10	11	12	13	14	15	16	17
	4.01.01.2.01.0002	Koordinasi dan Penyusunan Dokumen RKA-SKPD														
			Jumlah Dokumen RKA-SKPD dan Laporan Hasil Koordinasi Penyusunan Dokumen RKA-SKPD				1 Dokumen	21.622.000,00	Kab. Nunukan, Nunukan Selatan, Mansapa	DANA BAGI HASIL (DBH)	-	Peningkata n Tata Kelola Pem erintahan	OPD Sekretariat Daerah		24.110.300,00	BAGIAN PERENCANAAN DAN KEUANGAN
	4.01.01.2.01.0003	Koordinasi dan Penyusunan Dokumen Perubahan RKA-SKPD														
			Jumlah Dokumen Perubahan RKA-SKPD dan Laporan Hasil Koordinasi Penyusunan Dokumen Perubahan RKA-SKPD				1 Dokumen	22.782.720,00	Kab. Nunukan, Nunukan Selatan, Mansapa	DANA BAGI HASIL (DBH)	-	Peningkata n Tata Kelola Pem erintahan	OPD Sekretariat Daerah		24.999.190,00	BAGIAN PERENCANAAN DAN KEUANGAN
	4.01.01.2.01.0004	Koordinasi dan Penyusunan DPA-SKPD														
			Jumlah Dokumen DPA-SKPD dan Laporan Hasil Koordinasi Penyusunan Dokumen DPA-SKPD				1 Dokumen	20.681.735,00	Kab. Nunukan, Nunukan Selatan, Mansapa	DANA BAGI HASIL (DBH)	-	Peningkata n Tata Kelola Pem erintahan	OPD Sekretariat Daerah		24.999.735,00	BAGIAN PERENCANAAN DAN KEUANGAN
	4.01.01.2.01.0005	Koordinasi dan Penyusunan Perubahan DPA- SKPD														
			Jumlah Dokumen Perubahan DPA-SKPD dan Laporan Hasil Koordinasi Penyusunan Dokumen Perubahan DPA-SKPD				1 Dokumen	20.681.735,00	Kab. Nunukan, Nunukan Selatan, Mansapa	DANA BAGI HASIL (DBH)	-	Peningkata n Tata Kelola Pem erintahan	OPD Sekretariat Daerah		24.998.400,00	BAGIAN PERENCANAAN DAN KEUANGAN
	4.01.01.2.01.0007	Evaluasi Kinerja Perangkat Daerah														
			Jumlah Laporan Evaluasi Kinerja Perangkat Daerah				6 Laporan	62.784.370,00	Kab. Nunukan, Nunukan Selatan, Mansapa	DANA BAGI HASIL (DBH)	-	Peningkata n Tata Kelola Pem erintahan	OPD Sekretariat Daerah		94.026.340,00	BAGIAN PERENCANAAN DAN KEUANGAN
	4.01.01.2.02	Administrasi Keuangan Perangkat Daerah	Jumlah laporan kegiatan pelayanan administrasi keuangan perangkat daerah	-			2 Laporan	980.452.460,00			-	Peningkata n Tata Kelola Pem erintahan	OPD Sekretariat Daerah	-	1.083.542.000,00	BAGIAN PERENCANAAN DAN KEUANGAN
	4.01.01.2.02.0003	Pelaksanaan Penatausahaan dan Pengujian/Verifikasi Keuangan SKPD														
			Jumlah Dokumen Penatausahaan dan Pengujian/Verifikasi Keuangan SKPD				760 Dokumen	839.605.200,00	Kab. Nunukan, Nunukan Selatan, Mansapa	DANA BAGI HASIL (DBH)	-	Peningkata n Tata Kelola Pem erintahan	OPD Sekretariat Daerah		935.657.050,00	BAGIAN PERENCANAAN DAN KEUANGAN

	4.01.01.2.02.0007	Koordinasi dan Penyusunan Laporan Keuangan Bulanan/ Triwulanan/ Semesteran SKPD														
			Jumlah Laporan Keuangan Bulanan/ Triwulanan/ Semesteran SKPD dan Laporan Koordinasi Penyusunan Laporan Keuangan Bulanan/Triwulanan/Semesteran SKPD				14 Laporan	140.847.260,00	Kab. Nunukan, Nunukan Selatan, Mansapa	DANA BAGI HASIL (DBH)	-	Peningkatan Tata Kelola Pemerintahan	OPD Sekretariat Daerah		147.884.950,00	BAGIAN PERENCANAAN DAN KEUANGAN
	4.01.01.2.11	Administrasi Keuangan dan Operasional Kepala Daerah dan Wakil Kepala Daerah	Jumlah laporan pelayanan administrasi keuangan dan Operasional Kepala Daerah dan Wakil Kepala Daerah	-			3 Laporan	1.309.305.000,00			-	Peningkatan Tata Kelola Pemerintahan	Kepala Daerah dan Wakil Kepala Daerah	-	1.034.556.000,00	BAGIAN PERENCANAAN DAN KEUANGAN

NO	KODE	URUSAN / BIDANG URUSAN / PROGRAM / KEGIATAN / SUB KEGIATAN	INDIKATOR PROGRAM / KEGIATAN / SUB KEGIATAN	TARGET AKHIR PERIODE RENSTRA OPD	REALISASI CAPAIAN RENJA OPD TAHUN 2024	PRAKIRAAN CAPAIAN TARGET RENJA OPD TAHUN 2025	CAPAIAN KINERJA DAN KERANGKA PENDANAAN						KELOMPOK SASARAN	PRAKIRAAN MAJU RENCANA TAHUN 2027		PERANGKAT DAERAH PENANGGUNG JAWAB
							TARGET 2026	PAGU INDIKATIF (Rp)	LOKASI	SUMBER DANA	PRIORITAS			TARGET	PAGU INDIKATIF (Rp)	
											NASIONAL	DAERAH				
1	2	3	4	5	6	7	8	9	10	11	12	13	14	15	16	17
	4.01.01.2.11.0002	Penyediaan Pakaian Dinas dan Atribut Kelengkapan Kepala Daerah dan Wakil Kepala Daerah														
			Jumlah Paket Pakaian Dinas dan Atribut Kelengkapan Kepala Daerah dan Wakil Kepala Daerah yang Disediakan				13 Paket	468.600.000,00	Kab. Nunukan, Nunukan Selatan, Mansapa	DANA BAGI HASIL (DBH)	-	Peningkatan Tata Kelola Pemerintahan	Kepala Daerah dan Wakil Kepala Daerah		174.556.000,00	BAGIAN PERENCANAAN DAN KEUANGAN
	4.01.01.2.11.0003	Pelaksanaan Medical Check Up Kepala Daerah dan Wakil Kepala Daerah														
			Jumlah Orang yang Mengikuti Medical Check Up Kepala Daerah dan Wakil Kepala Daerah				2 Orang	240.705.000,00	Kab. Nunukan, Nunukan Selatan, Mansapa	DANA BAGI HASIL (DBH)	-	Peningkatan Tata Kelola Pemerintahan	Kepala Daerah dan Wakil Kepala Daerah		260.000.000,00	BAGIAN PERENCANAAN DAN KEUANGAN
	4.01.01.2.11.0004	Penyediaan Dana Penunjang Operasional Kepala Daerah dan Wakil Kepala Daerah														
			Jumlah Orang yang Menerima Dana Penunjang Operasional Kepala Daerah dan Wakil Kepala Daerah				2 Orang/Bulan	600.000.000,00	Kab. Nunukan, Nunukan Selatan, Mansapa	DANA BAGI HASIL (DBH)	-	Peningkatan Tata Kelola Pemerintahan	Kepala Daerah dan Wakil Kepala Daerah		600.000.000,00	BAGIAN PERENCANAAN DAN KEUANGAN
		SEKRETARIAT DPRD						**0,00**							**2.228.722.815,00**	
	4	**UNSUR PENDUKUNG URUSAN PEMERINTAHAN**						**0,00**							**2.228.722.815,00**	
	4.02	**SEKRETARIAT DPRD**						**0,00**							**2.228.722.815,00**	
I.	**4.02.01**	**PROGRAM PENUNJANG URUSAN PEMERINTAHAN DAERAH KABUPATEN/KOTA**	**-**	**-**			**-**	**0,00**						**-**	**2.228.722.815,00**	
	4.02.01.2.01	Perencanaan, Penganggaran, dan Evaluasi Kinerja Perangkat Daerah	-	-			-	0,00			-	-	-	-	402.551.815,00	SEKRETARIAT DPRD
	4.02.01.2.01.0001	Penyusunan Dokumen Perencanaan Perangkat Daerah														
			Jumlah Dokumen Perencanaan Perangkat Daerah				2 Dokumen	0,00	Kab. Nunukan, Nunukan, Semua Kel/Desa	DANA BAGI HASIL (DBH)	-	-	-		255.214.325,00	SEKRETARIAT DPRD

	4.02.01.2.01.0006	Koordinasi dan Penyusunan Laporan Capaian Kinerja dan Ikhtisar Realisasi Kinerja SKPD														
			Jumlah Laporan Capaian Kinerja dan Ikhtisar Realisasi Kinerja SKPD dan Laporan Hasil Koordinasi Penyusunan Laporan Capaian Kinerja dan Ikhtisar Realisasi Kinerja SKPD				6 Laporan	0,00	Kab. Nunukan, Nunukan Selatan, Semua Kel/Desa	DANA BAGI HASIL (DBH)	-	-	-		147.337.490,00	SEKRETARIAT DPRD
	4.02.01.2.02	Administrasi Keuangan Perangkat Daerah	-	-			-	0,00			-	-	-	-	0,00	SEKRETARIAT DPRD
	4.02.01.2.02.0001	Penyediaan Gaji dan Tunjangan ASN														
			Jumlah Orang yang Menerima Gaji dan Tunjangan ASN				31 Orang/bulan	0,00	Kab. Nunukan, Semua Kecamatan, Semua Kel/Desa	DANA ALOKASI UMUM (DAU)	-	-	-		0,00	SEKRETARIAT DPRD

NO	KODE	URUSAN / BIDANG URUSAN / PROGRAM / KEGIATAN / SUB KEGIATAN	INDIKATOR PROGRAM / KEGIATAN / SUB KEGIATAN	TARGET AKHIR PERIODE RENSTRA OPD	REALISASI CAPAIAN RENJA OPD TAHUN 2024	PRAKIRAAN CAPAIAN TARGET RENJA OPD TAHUN 2025	CAPAIAN KINERJA DAN KERANGKA PENDANAAN						KELOMPOK SASARAN	PRAKIRAAN MAJU RENCANA TAHUN 2027		PERANGKAT DAERAH PENANGGUNG JAWAB
							TARGET 2026	PAGU INDIKATIF (Rp)	LOKASI	SUMBER DANA	PRIORITAS			TARGET	PAGU INDIKATIF (Rp)	
											NASIONAL	DAERAH				
1	2	3	4	5	6	7	8	9	10	11	12	13	14	15	16	17
	4.02.01.2.05	Administrasi Kepegawaian Perangkat Daerah	-	-			-	0,00			-	-	-	-	268.024.000,00	SEKRETARIAT DPRD
	4.02.01.2.05.0002	Pengadaan Pakaian Dinas beserta Atribut Kelengkapannya														
			Jumlah Paket Pakaian Dinas beserta Atribut Kelengkapan				32 Paket	0,00	Kab. Nunukan, Nunukan Selatan, Semua Kel/Desa	DANA BAGI HASIL (DBH)	-	-	-		108.000.000,00	SEKRETARIAT DPRD
	4.02.01.2.05.0009	Pendidikan dan Pelatihan Pegawai Berdasarkan Tugas dan Fungsi														
			Jumlah Pegawai Berdasarkan Tugas dan Fungsi yang Mengikuti Pendidikan dan Pelatihan				31 Orang	0,00	Semua Kota/Kab, Semua Kecamatan, Semua Kel/Desa	DANA BAGI HASIL (DBH)	-	-	-		160.024.000,00	SEKRETARIAT DPRD
	4.02.01.2.06	Administrasi Umum Perangkat Daerah	-	-			-	0,00			-	-	-	-	517.747.000,00	SEKRETARIAT DPRD
	4.02.01.2.06.0001	Penyediaan Komponen Instalasi Listrik/Penerangan Bangunan Kantor														
			Jumlah Paket Komponen Instalasi Listrik/Penerangan Bangunan Kantor yang Disediakan				30 Paket	0,00	Kab. Nunukan, Nunukan Selatan, Semua Kel/Desa	DANA BAGI HASIL (DBH)	-	-	-		156.275.000,00	SEKRETARIAT DPRD
	4.02.01.2.06.0002	Penyediaan Peralatan dan Perlengkapan Kantor														
			Jumlah Paket Peralatan dan Perlengkapan Kantor yang Disediakan				42 Paket	0,00	Kab. Nunukan, Nunukan Selatan, Semua Kel/Desa	DANA BAGI HASIL (DBH)	-	-	-		147.250.000,00	SEKRETARIAT DPRD

	4.02.01.2.06.0004	Penyediaan Bahan Logistik Kantor														
			Jumlah Paket Bahan Logistik Kantor yang Disediakan				190 Paket	0,00	Kab. Nunukan, Semua Kecamatan, Semua Kel/Desa	DANA BAGI HASIL (DBH)	-	-	-		0,00	SEKRETARIAT DPRD
	4.02.01.2.06.0009	Penyelenggaraan Rapat Koordinasi dan Konsultasi SKPD														
			Jumlah Laporan Penyelenggaraan Rapat Koordinasi dan Konsultasi SKPD				25 Laporan	0,00	Semua Kota/Kab, Semua Kecamatan, Semua Kel/Desa	DANA BAGI HASIL (DBH)	-	-	-		214.222.000,00	SEKRETARIAT DPRD
	4.02.01.2.07	Pengadaan Barang Milik Daerah Penunjang Urusan Pemerintah Daerah	-	-			-	0,00			-	-	-	-	0,00	SEKRETARIAT DPRD
	4.02.01.2.07.0010	Pengadaan Sarana dan Prasarana Gedung Kantor atau Bangunan Lainnya														
			Jumlah Unit Sarana dan Prasarana Gedung Kantor atau Bangunan Lainnya yang Disediakan				33 Unit	0,00	Kab. Nunukan, Nunukan Selatan, Semua Kel/Desa	DANA BAGI HASIL (DBH)	-	-	-		0,00	SEKRETARIAT DPRD

NO	KODE	URUSAN / BIDANG URUSAN / PROGRAM / KEGIATAN / SUB KEGIATAN	INDIKATOR PROGRAM / KEGIATAN / SUB KEGIATAN	TARGET AKHIR PERIODE RENSTRA OPD	REALISASI CAPAIAN RENJA OPD TAHUN 2024	PRAKIRAAN CAPAIAN TARGET RENJA OPD TAHUN 2025	CAPAIAN KINERJA DAN KERANGKA PENDANAAN						KELOMPOK SASARAN	PRAKIRAAN MAJU RENCANA TAHUN 2027		PERANGKAT DAERAH PENANGGUNG JAWAB
							TARGET 2026	PAGU INDIKATIF (Rp)	LOKASI	SUMBER DANA	PRIORITAS			TARGET	PAGU INDIKATIF (Rp)	
											NASIONAL	DAERAH				
1	2	3	4	5	6	7	8	9	10	11	12	13	14	15	16	17
	4.02.01.2.08	Penyediaan Jasa Penunjang Urusan Pemerintahan Daerah	-	-			-	0,00			-	-	-	-	1.040.400.000,00	SEKRETARIAT DPRD
	4.02.01.2.08.0002	Penyediaan Jasa Komunikasi, Sumber Daya Air dan Listrik														
			Jumlah Laporan Penyediaan Jasa Komunikasi, Sumber Daya Air dan Listrik yang Disediakan				12 Laporan	0,00	Kab. Nunukan, Nunukan Selatan, Semua Kel/Desa	DANA BAGI HASIL (DBH)	-	-	-		1.040.400.000,00	SEKRETARIAT DPRD
	4.02.01.2.08.0004	Penyediaan Jasa Pelayanan Umum Kantor														
			Jumlah Laporan Penyediaan Jasa Pelayanan Umum Kantor yang Disediakan				12 Laporan	0,00	Kab. Nunukan, Nunukan Selatan, Nunukan Selatan	DANA BAGI HASIL (DBH)	-	-	-		0,00	SEKRETARIAT DPRD
	4.02.01.2.09	Pemeliharaan Barang Milik Daerah Penunjang Urusan Pemerintahan Daerah	-	-			-	0,00			-	-	-	-	0,00	SEKRETARIAT DPRD
	4.02.01.2.09.0001	Penyediaan Jasa Pemeliharaan, Biaya Pemeliharaan, dan Pajak Kendaraan Perorangan Dinas atau Kendaraan Dinas Jabatan														
			Jumlah Kendaraan Perorangan Dinas atau Kendaraan Dinas Jabatan yang Dipelihara dan dibayarkan Pajaknya				27 Unit	0,00	Kab. Nunukan, Nunukan Selatan, Nunukan Selatan	DANA BAGI HASIL (DBH)	-	-	-		0,00	SEKRETARIAT DPRD
	4.02.01.2.09.0009	Pemeliharaan/Rehabilitasi Gedung Kantor dan Bangunan Lainnya														

			Jumlah Gedung Kantor dan Bangunan Lainnya yang Dipelihara/Direhabilitasi				5 Unit	0,00	Kab. Nunukan, Nunukan Selatan, Nunukan Selatan	DANA BAGI HASIL (DBH)	-	-	-		0,00	SEKRETARIAT DPRD
	4.02.01.2.09.0010	Pemeliharaan/Rehabilitasi Sarana dan Prasarana Gedung Kantor atau Bangunan Lainnya														
			Jumlah Sarana dan Prasarana Gedung Kantor atau Bangunan Lainnya yang Dipelihara/Direhabilitasi				5 Unit	0,00	Kab. Nunukan, Nunukan Selatan, Nunukan Selatan	DANA BAGI HASIL (DBH)	-	-	-		0,00	SEKRETARIAT DPRD
	4.02.01.2.15	Layanan Keuangan dan Kesejahteraan DPRD	-	-			-	0,00			-	-	-	-	0,00	SEKRETARIAT DPRD
	4.02.01.2.15.0001	Penyelenggaraan Administrasi Keuangan DPRD														
			Jumlah Anggota DPRD yang Menerima Hak Keuangan DPRD				30 Orang/Bulan	0,00	Kab. Nunukan, Nunukan Selatan, Nunukan Selatan	DANA ALOKASI UMUM (DAU)	-	-	-		0,00	SEKRETARIAT DPRD
	4.02.01.2.15.0002	Penyediaan Pakaian Dinas dan Atribut DPRD														
			Jumlah Paket Pakaian Dinas dan Atribut DPRD yang Disediakan				150 Paket	0,00	Kab. Nunukan, Nunukan Selatan, Nunukan Selatan	DANA BAGI HASIL (DBH)	-	-	-		0,00	SEKRETARIAT DPRD
	4.02.01.2.15.0003	Pelaksanaan Medical Check Up DPRD														

NO	KODE	URUSAN / BIDANG URUSAN / PROGRAM / KEGIATAN / SUB KEGIATAN	INDIKATOR PROGRAM / KEGIATAN / SUB KEGIATAN	TARGET AKHIR PERIODE RENSTRA OPD	REALISASI CAPAIAN RENJA OPD TAHUN 2024	PRAKIRAAN CAPAIAN TARGET RENJA OPD TAHUN 2025	CAPAIAN KINERJA DAN KERANGKA PENDANAAN						KELOMPOK SASARAN	PRAKIRAAN MAJU RENCANA TAHUN 2027		PERANGKAT DAERAH PENANGGUNG JAWAB
							TARGET 2026	PAGU INDIKATIF (Rp)	LOKASI	SUMBER DANA	PRIORITAS			TARGET	PAGU INDIKATIF (Rp)	
											NASIONAL	DAERAH				
1	2	3	4	5	6	7	8	9	10	11	12	13	14	15	16	17
			Jumlah Orang yang Mengikuti Medical Check Up DPRD				30 Orang	0,00	Kab. Nunukan, Nunukan Selatan, Nunukan Selatan	DANA BAGI HASIL (DBH)	-	-	-		0,00	SEKRETARIAT DPRD
	4.02.01.2.16	Layanan Administrasi DPRD	-	-			-	0,00			-	-	-	-	0,00	SEKRETARIAT DPRD
	4.02.01.2.16.0003	Fasilitasi Rapat Koordinasi dan Konsultasi DPRD														
			Jumlah Laporan Hasil Fasilitasi Rapat Koordinasi dan Konsultasi DPRD				90 Laporan	0,00	Kab. Nunukan, Nunukan Selatan, Nunukan Selatan	DANA BAGI HASIL (DBH)	-	-	-		0,00	SEKRETARIAT DPRD
	4.02.01.2.16.0004	Penyediaan Kebutuhan Rumah Tangga DPRD														
			Jumlah Paket Kebutuhan Rumah Tangga DPRD yang Disediakan				1 Paket	0,00	Kab. Nunukan, Nunukan Selatan, Nunukan Selatan	DANA BAGI HASIL (DBH)	-	-	-		0,00	SEKRETARIAT DPRD
2.	**4.02.02**	**PROGRAM DUKUNGAN PELAKSANAAN TUGAS DAN FUNGSI DPRD**	**Persentase pelaksanaan tugas dan fungsi DPRD**	**-**			**95 %**	**0,00**						**-**	**0,00**	

	4.02.02.2.01	Pembentukan Peraturan Daerah dan Peraturan DPRD	Jumlah Peraturan yang disahkan	-			2 Peraturan	0,00			Memperkuat reformasi politik, hukum dan birokrasi, serta memperkuat pencegahan dan pemberantasan korupsi, narkoba, judi, dan penyelundupan.	-	-	-	0,00	SEKRETARIAT DPRD
	4.02.02.2.01.0001	Penyusunan dan Pembahasan Program Pembentukan Peraturan Daerah													
			Jumlah Dokumen Hasil Penyusunan dan Pembahasan Program Pembentukan Peraturan Daerah				5 Dokumen	0,00	Kab. Nunukan, Nunukan Selatan, Nunukan Selatan	DANA BAGI HASIL (DBH)	Memperkuat reformasi politik, hukum dan birokrasi, serta memperkuat pencegahan dan pemberantasan korupsi, narkoba, judi, dan penyelundupan.	-	-		0,00	SEKRETARIAT DPRD
	4.02.02.2.01.0002	Pembahasan Rancangan Peraturan Daerah													

NO	KODE	URUSAN / BIDANG URUSAN / PROGRAM / KEGIATAN / SUB KEGIATAN	INDIKATOR PROGRAM / KEGIATAN / SUB KEGIATAN	TARGET AKHIR PERIODE RENSTRA OPD	REALISASI CAPAIAN RENJA OPD TAHUN 2024	PRAKIRAAN CAPAIAN TARGET RENJA OPD TAHUN 2025	CAPAIAN KINERJA DAN KERANGKA PENDANAAN						KELOMPOK SASARAN	PRAKIRAAN MAJU RENCANA TAHUN 2027		PERANGKAT DAERAH PENANGGUNG JAWAB
							TARGET 2026	PAGU INDIKATIF (Rp)	LOKASI	SUMBER DANA	PRIORITAS			TARGET	PAGU INDIKATIF (Rp)	
											NASIONAL	DAERAH				
1	2	3	4	5	6	7	8	9	10	11	12	13	14	15	16	17
			Jumlah Dokumen Hasil Pembahasan Rancangan Peraturan Daerah				25 Dokumen	0,00	Kab. Nunukan, Nunukan Selatan, Nunukan Selatan	DANA BAGI HASIL (DBH)	Memperkuat reformasi politik, hukum dan birokrasi, serta memperkuat pencegahan dan pemberantasan korupsi, narkoba, judi, dan penyelundupan.	-	-		0,00	SEKRETARIAT DPRD

	4.02.02.2.01.0003	Penyelenggaraan Kajian Perundang-Undangan														
			Jumlah Dokumen Kajian Perundang-Undangan				2 Dokumen	0,00	Kab. Nunukan, Nunukan Selatan, Nunukan Selatan	DANA BAGI HASIL (DBH)	Memperkua t reformasi politik, hukum dan birokrasi, serta memp erkuat penc egahan dan pemberant asan korupsi, narkoba, judi, dan pe nyeludupan .	-	-		0,00	SEKRETARIAT DPRD
	4.02.02.2.01.0004	Fasilitasi Penyusunan Penjelasan/Keterangan Naskah Akademik														
			Jumlah Dokumen Hasil Penyusunan Penjelasan atau Keterangan dan/atau Naskah Akademik yang Difasilitasi				32 Dokumen	0,00	Kab. Nunukan, Nunukan Selatan, Nunukan Selatan	DANA BAGI HASIL (DBH)	Memperkua t reformasi politik, hukum dan birokrasi, serta memp erkuat penc egahan dan pemberant asan korupsi, narkoba, judi, dan pe nyeludupan .	-	-		0,00	SEKRETARIAT DPRD
	4.02.02.2.01.0005	Penyusunan Tata Tertib DPRD														

NO	KODE	URUSAN / BIDANG URUSAN / PROGRAM / KEGIATAN / SUB KEGIATAN	INDIKATOR PROGRAM / KEGIATAN / SUB KEGIATAN	TARGET AKHIR PERIODE RENSTRA OPD	REALISASI CAPAIAN RENJA OPD TAHUN 2024	PRAKIRAAN CAPAIAN TARGET RENJA OPD TAHUN 2025	CAPAIAN KINERJA DAN KERANGKA PENDANAAN						KELOMPOK SASARAN	PRAKIRAAN MAJU RENCANA TAHUN 2027		PERANGKAT DAERAH PENANGGUNG JAWAB
							TARGET 2026	PAGU INDIKATIF (Rp)	LOKASI	SUMBER DANA	PRIORITAS			TARGET	PAGU INDIKATIF (Rp)	
											NASIONAL	DAERAH				
1	2	3	4	5	6	7	8	9	10	11	12	13	14	15	16	17
			Jumlah Dokumen Tata Tertib DPRD yang Disusun				1 Dokumen	0,00	Kab. Nunukan, Nunukan Selatan, Nunukan Selatan	DANA BAGI HASIL (DBH)	Memperkua t reformasi politik, hukum dan birokrasi, serta memp erkuat penc egahan dan pemberant asan korupsi, narkoba, judi, dan pe nyeludupan .	-	-		0,00	SEKRETARIAT DPRD
	4.02.02.2.02	Pembahasan Kebijakan Anggaran	Jumlah Dokumen Hasil Pembahasan Kebijakan Anggaran yang terlaksana	-			7 Dokumen	0,00			-	-	-	-	0,00	SEKRETARIAT DPRD
	4.02.02.2.02.0001	Pembahasan KUA dan PPAS														
			Jumlah Dokumen Hasil Pembahasan KUA dan PPAS				1 Dokumen	0,00	Kab. Nunukan, Nunukan Selatan, Nunukan Selatan	DANA BAGI HASIL (DBH)	-	-	-		0,00	SEKRETARIAT DPRD
	4.02.02.2.02.0002	Pembahasan Perubahan KUA dan Perubahan PPAS														
			Jumlah Dokumen Hasil Pembahasan Perubahan KUA dan Perubahan PPAS				1 Dokumen	0,00	Kab. Nunukan, Nunukan Selatan, Nunukan Selatan	DANA BAGI HASIL (DBH)	-	-	-		0,00	SEKRETARIAT DPRD
	4.02.02.2.02.0003	Pembahasan APBD														
			Jumlah Dokumen Hasil Pembahasan APBD				1 Dokumen	0,00	Kab. Nunukan, Nunukan Selatan, Nunukan Selatan	DANA BAGI HASIL (DBH)	-	-	-		0,00	SEKRETARIAT DPRD
	4.02.02.2.02.0004	Pembahasan APBD Perubahan														
			Jumlah Dokumen Hasil Pembahasan APBD Perubahan				1 Dokumen	0,00	Kab. Nunukan, Nunukan Selatan, Nunukan Selatan	DANA BAGI HASIL (DBH)	-	-	-		0,00	SEKRETARIAT DPRD
	4.02.02.2.02.0005	Pembahasan Laporan Semester														
			Jumlah Dokumen Hasil Pembahasan Laporan Realisasi Pelaksanaan APBD Per Semester				2 Dokumen	0,00	Kab. Nunukan, Nunukan Selatan, Nunukan Selatan	DANA BAGI HASIL (DBH)	-	-	-		0,00	SEKRETARIAT DPRD
	4.02.02.2.02.0006	Pembahasan Pertanggungjawaban APBD														
			Jumlah Dokumen Hasil Pembahasan Pertanggungjawaban APBD				1 Dokumen	0,00	Kab. Nunukan, Nunukan Selatan, Nunukan Selatan	DANA BAGI HASIL (DBH)	-	-	-		0,00	SEKRETARIAT DPRD

	4.02.02.2.03	Pengawasan Penyelenggaraan Pemerintahan	-	-			-	0,00			-	-	-	-	0,00	SEKRETARIAT DPRD

NO	KODE	URUSAN / BIDANG URUSAN / PROGRAM / KEGIATAN / SUB KEGIATAN	INDIKATOR PROGRAM / KEGIATAN / SUB KEGIATAN	TARGET AKHIR PERIODE RENSTRA OPD	REALISASI CAPAIAN RENJA OPD TAHUN 2024	PRAKIRAAN CAPAIAN TARGET RENJA OPD TAHUN 2025	CAPAIAN KINERJA DAN KERANGKA PENDANAAN						KELOMPOK SASARAN	PRAKIRAAN MAJU RENCANA TAHUN 2027		PERANGKAT DAERAH PENANGGUNG JAWAB
							TARGET 2026	PAGU INDIKATIF (Rp)	LOKASI	SUMBER DANA	PRIORITAS			TARGET	PAGU INDIKATIF (Rp)	
											NASIONAL	DAERAH				
1	2	3	4	5	6	7	8	9	10	11	12	13	14	15	16	17
	4.02.02.2.03.0001	Pengawasan Urusan Pemerintahan Bidang Pemerintahan dan Hukum														
			Jumlah Laporan Hasil Pengawasan Urusan Pemerintahan Bidang Pemerintahan dan Hukum				17 Laporan	0,00	Kab. Nunukan, Nunukan Selatan, Nunukan Selatan	DANA BAGI HASIL (DBH)	-	-	-		0,00	SEKRETARIAT DPRD
	4.02.02.2.03.0002	Pengawasan Urusan Pemerintahan Bidang Infrastruktur														
			Jumlah Laporan Hasil Pengawasan Urusan Pemerintahan Bidang Infrastruktur				17 Laporan	0,00	Kab. Nunukan, Nunukan Selatan, Nunukan Selatan	DANA BAGI HASIL (DBH)	-	-	-		0,00	SEKRETARIAT DPRD
	4.02.02.2.03.0004	Pengawasan Urusan Pemerintahan Bidang Perekonomian														
			Jumlah Laporan Hasil Pengawasan Urusan Pemerintahan Bidang Perekonomian				17 Laporan	0,00	Kab. Nunukan, Nunukan Selatan, Nunukan Selatan	DANA BAGI HASIL (DBH)	-	-	-		0,00	SEKRETARIAT DPRD
	4.02.02.2.03.0008	Pembahasan Laporan Keterangan Pertanggungjawaban Kepala Daerah														
			Jumlah Rekomendasi Hasil Pembahasan Laporan Keterangan Pertanggungjawaban Kepala Daerah				17 Dokumen	0,00	Kab. Nunukan, Nunukan Selatan, Nunukan Selatan	DANA BAGI HASIL (DBH)	-	-	-		0,00	SEKRETARIAT DPRD
	4.02.02.2.04	Peningkatan Kapasitas DPRD	-	-			-	0,00			-	-	-	-	0,00	SEKRETARIAT DPRD
	4.02.02.2.04.0002	Pendalaman Tugas DPRD														
			Jumlah Dokumen Hasil Pendalaman Tugas DPRD				2 Dokumen	0,00	Kab. Nunukan, Nunukan Selatan, Nunukan Selatan	DANA BAGI HASIL (DBH)	-	-	-		0,00	SEKRETARIAT DPRD
	4.02.02.2.04.0005	Penyediaan Tenaga Ahli Fraksi														
			Jumlah Tenaga Ahli Fraksi				5 Orang	0,00	Kab. Nunukan, Nunukan Selatan, Nunukan Selatan	DANA BAGI HASIL (DBH)	-	-	-		0,00	SEKRETARIAT DPRD
	4.02.02.2.04.0006	Penyelenggaraan Hubungan Masyarakat														
			Jumlah Dokumen Hasil Penyelenggaraan Hubungan Masyarakat				55 Dokumen	0,00	Kab. Nunukan, Nunukan Selatan, Nunukan Selatan	DANA BAGI HASIL (DBH)	-	-	-		0,00	SEKRETARIAT DPRD

	4.02.02.2.04.0007	Penyusunan Program Kerja DPRD														
			Jumlah Dokumen Rencana Kerja DPRD				1 Dokumen	0,00	Kab. Nunukan, Nunukan Selatan, Nunukan Selatan	DANA BAGI HASIL (DBH)	-	-	-		0,00	SEKRETARIAT DPRD
	4.02.02.2.04.0008	Publikasi dan Dokumentasi DPRD														

NO	KODE	URUSAN / BIDANG URUSAN / PROGRAM / KEGIATAN / SUB KEGIATAN	INDIKATOR PROGRAM / KEGIATAN / SUB KEGIATAN	TARGET AKHIR PERIODE RENSTRA OPD	REALISASI CAPAIAN RENJA OPD TAHUN 2024	PRAKIRAAN CAPAIAN TARGET RENJA OPD TAHUN 2025	CAPAIAN KINERJA DAN KERANGKA PENDANAAN						KELOMPOK SASARAN	PRAKIRAAN MAJU RENCANA TAHUN 2027		PERANGKAT DAERAH PENANGGUNG JAWAB
							TARGET 2026	PAGU INDIKATIF (Rp)	LOKASI	SUMBER DANA	PRIORITAS			TARGET	PAGU INDIKATIF (Rp)	
											NASIONAL	DAERAH				
1	2	3	4	5	6	7	8	9	10	11	12	13	14	15	16	17
			Jumlah Dokumen Publikasi dan Dokumentasi DPRD				12 Dokumen	0,00	Kab. Nunukan, Nunukan Selatan, Nunukan Selatan	DANA BAGI HASIL (DBH)	-	-	-		0,00	SEKRETARIAT DPRD
	4.02.02.2.05	Penyerapan dan Penghimpunan Aspirasi Masyarakat	-	-			-	0,00			-	-	-	-	0,00	SEKRETARIAT DPRD
	4.02.02.2.05.0001	Kunjungan Kerja dalam Daerah														
			Jumlah Laporan Hasil Kunjungan Kerja DPRD				60 Laporan	0,00	Kab. Nunukan, Nunukan Selatan, Nunukan Selatan	DANA BAGI HASIL (DBH)	-	-	-		0,00	SEKRETARIAT DPRD
	4.02.02.2.05.0002	Penyusunan Pokok-Pokok Pikiran DPRD														
			Jumlah Dokumen Pokok-Pokok Pikiran DPRD yang Disusun				1 Dokumen	0,00	Kab. Nunukan, Nunukan Selatan, Nunukan Selatan	DANA BAGI HASIL (DBH)	-	-	-		0,00	SEKRETARIAT DPRD
	4.02.02.2.05.0003	Pelaksanaan Reses														
			Jumah Dokumen Hasil Pelaksanaan Reses				75 Dokumen	0,00	Kab. Nunukan, Nunukan Selatan, Nunukan Selatan	-	-	-	-		0,00	SEKRETARIAT DPRD
	4.02.02.2.06	Pelaksanaan dan Pengawasan Kode Etik DPRD	-	-			-	0,00			-	-	-	-	0,00	SEKRETARIAT DPRD
	4.02.02.2.06.0001	Penyusunan Kode Etik DPRD														
			Jumlah Kode Etik dan Tata Beracara DPRD				1 Dokumen	0,00	Kab. Nunukan, Nunukan Selatan, Semua Kel/Desa	DANA BAGI HASIL (DBH)	-	-	-		0,00	SEKRETARIAT DPRD
	4.02.02.2.08	Fasilitasi Tugas DPRD	-	-			-	0,00			-	-	-	-	0,00	SEKRETARIAT DPRD
	4.02.02.2.08.0001	Koordinasi dan Konsultasi Pelaksanaan Tugas DPRD														
			Jumlah Dokumen Hasil Koordinasi dan Konsultasi Pelaksanaan Tugas DPRD				53 Dokumen	0,00	Semua Kota/Kab, Semua Kecamatan, Semua Kel/Desa	DANA BAGI HASIL (DBH)	-	-	-		0,00	SEKRETARIAT DPRD

	4.02.02.2.08.0002	Penyusunan Laporan Kinerja DPRD														
			Jumlah Laporan Fraksi, Alat Kelengkapan dan Kinerja DPRD yang Disusun				1 Laporan	0,00	Kab. Nunukan, Semua Kecamatan, Semua Kel/Desa	DANA BAGI HASIL (DBH)	-	-	-		0,00	SEKRETARIAT DPRD
	4.02.02.2.08.0003	Fasilitasi Pelaksanaan Tugas Badan Musyawarah														
			Jumlah Dokumen Hasil Fasilitasi Pelaksanaan Tugas Badan Musyawarah				1 Dokumen Dokumen	0,00	Kab. Nunukan, Semua Kecamatan, Semua Kel/Desa	DANA BAGI HASIL (DBH)	-	-	-		0,00	SEKRETARIAT DPRD

NO	KODE	URUSAN / BIDANG URUSAN / PROGRAM / KEGIATAN / SUB KEGIATAN	INDIKATOR PROGRAM / KEGIATAN / SUB KEGIATAN	TARGET AKHIR PERIODE RENSTRA OPD	REALISASI CAPAIAN RENJA OPD TAHUN 2024	PRAKIRAAN CAPAIAN TARGET RENJA OPD TAHUN 2025	CAPAIAN KINERJA DAN KERANGKA PENDANAAN						KELOMPOK SASARAN	PRAKIRAAN MAJU RENCANA TAHUN 2027		PERANGKAT DAERAH PENANGGUNG JAWAB
							TARGET 2026	PAGU INDIKATIF (Rp)	LOKASI	SUMBER DANA	PRIORITAS			TARGET	PAGU INDIKATIF (Rp)	
											NASIONAL	DAERAH				
1	2	3	4	5	6	7	8	9	10	11	12	13	14	15	16	17
	4.02.02.2.08.0004	Fasilitasi Tugas Pimpinan DPRD														
			Jumlah Dokumen Hasil Fasilitasi Tugas Pimpinan DPRD				52 Dokumen	0,00	Kab. Nunukan, Semua Kecamatan, Semua Kel/Desa	DANA BAGI HASIL (DBH)	-	-	-		0,00	SEKRETARIAT DPRD
		BADAN PERENCANAAN PEMBANGUNAN DAERAH PENELITIAN DAN PENGEMBANGAN						**14.922.314.401,00**							**3.616.233.218,00**	
	5	**UNSUR PENUNJANG URUSAN PEMERINTAHAN**						**14.922.314.401,00**							**3.616.233.218,00**	
	5.01	**PERENCANAAN**						**14.582.280.451,00**							**3.616.233.218,00**	
1.	**5.01.01**	**PROGRAM PENUNJANG URUSAN PEMERINTAHAN DAERAH KABUPATEN/KOTA**	**Persentase tingkat capaian keberhasilan pelaksanaan tata kelola administrasi, perencanaan, dan keuangan perangkat daerah**	**-**			**100 %**	**10.905.191.086,00**						**-**	**780.000.000,00**	
	5.01.01.2.01	Perencanaan, Penganggaran, dan Evaluasi Kinerja Perangkat Daerah	Jumlah Dokumen Perencanaan, Penganggaran, dan Evaluasi Kinerja Perangkat Daerah yang tersusun	-			14 Dokumen	275.279.960,00			Memperkua t reformasi politik, hukum dan birokrasi, serta memp erkuat penc egahan dan pemberant asan korupsi, narkoba, judi, dan pe nyeludupan .	Peningkata n Tata Kelola Pem erintahan	Semua Perangkat Daerah	-	0,00	BADAN PERENCANAAN PEMBANGUNAN DAERAH PENELITIAN DAN PENGEMBANGAN
	5.01.01.2.01.0001	Penyusunan Dokumen Perencanaan Perangkat Daerah														

			Jumlah Dokumen Perencanaan Perangkat Daerah				13 Dokumen	77.258.680,00	Kab. Nunukan, Nunukan, Semua Kel/Desa	DANA BAGI HASIL (DBH)	Memperkuat reformasi politik, hukum dan birokrasi, serta memperkuat pencegahan dan pemberantasan korupsi, narkoba, judi, dan penyelundupan .	Peningkatan Tata Kelola Pemerintahan	Semua Perangkat Daerah		0,00	BADAN PERENCANAAN PEMBANGUNAN DAERAH PENELITIAN DAN PENGEMBANGAN
	5.01.01.2.01.0006	Koordinasi dan Penyusunan Laporan Capaian Kinerja dan Ikhtisar Realisasi Kinerja SKPD															

NO	KODE	URUSAN / BIDANG URUSAN / PROGRAM / KEGIATAN / SUB KEGIATAN	INDIKATOR PROGRAM / KEGIATAN / SUB KEGIATAN	TARGET AKHIR PERIODE RENSTRA OPD	REALISASI CAPAIAN RENJA OPD TAHUN 2024	PRAKIRAAN CAPAIAN TARGET RENJA OPD TAHUN 2025	CAPAIAN KINERJA DAN KERANGKA PENDANAAN						KELOMPOK SASARAN	PRAKIRAAN MAJU RENCANA TAHUN 2027		PERANGKAT DAERAH PENANGGUNG JAWAB
							TARGET 2026	PAGU INDIKATIF (Rp)	LOKASI	SUMBER DANA	PRIORITAS			TARGET	PAGU INDIKATIF (Rp)	
											NASIONAL	DAERAH				
1	2	3	4	5	6	7	8	9	10	11	12	13	14	15	16	17
			Jumlah Laporan Capaian Kinerja dan Ikhtisar Realisasi Kinerja SKPD dan Laporan Hasil Koordinasi Penyusunan Laporan Capaian Kinerja dan Ikhtisar Realisasi Kinerja SKPD				4 Laporan	67.338.480,00	Kab. Nunukan, Nunukan, Semua Kel/Desa	DANA BAGI HASIL (DBH)	Memperkuat reformasi politik, hukum dan birokrasi, serta memperkuat pencegahan dan pemberantasan korupsi, narkoba, judi, dan penyelundupan .	Peningkatan Tata Kelola Pemerintahan	Semua Perangkat Daerah		0,00	BADAN PERENCANAAN PEMBANGUNAN DAERAH PENELITIAN DAN PENGEMBANGAN
	5.01.01.2.01.0007	Evaluasi Kinerja Perangkat Daerah														
			Jumlah Laporan Evaluasi Kinerja Perangkat Daerah				1 Laporan	130.682.800,00	Kab. Nunukan, Nunukan, Semua Kel/Desa	DANA BAGI HASIL (DBH)	Memperkuat reformasi politik, hukum dan birokrasi, serta memperkuat pencegahan dan pemberantasan korupsi, narkoba, judi, dan penyelundupan	Peningkatan Tata Kelola Pemerintahan	Semua Perangkat Daerah		0,00	BADAN PERENCANAAN PEMBANGUNAN DAERAH PENELITIAN DAN PENGEMBANGAN

											.					
	5.01.01.2.02	Administrasi Keuangan Perangkat Daerah	Jumlah Laporan Pertanggungjawaban Keuangan Bulanan dan Laporan Keuangan Perangkat Daerah yang tersusun tepat waktu	-			13 Laporan	6.832.294.137,00			Memperkuat reformasi politik, hukum dan birokrasi, serta memperkuat pencegahan dan pemberantasan korupsi, narkoba, judi, dan penyelundupan .	Peningkatan Tata Kelola Pemerintahan	SKPD Kabupaten Nunukan	-	0,00	BADAN PERENCANAAN PEMBANGUNAN DAERAH PENELITIAN DAN PENGEMBANGAN
	5.01.01.2.02.0001	Penyediaan Gaji dan Tunjangan ASN														

NO	KODE	URUSAN / BIDANG URUSAN / PROGRAM / KEGIATAN / SUB KEGIATAN	INDIKATOR PROGRAM / KEGIATAN / SUB KEGIATAN	TARGET AKHIR PERIODE RENSTRA OPD	REALISASI CAPAIAN RENJA OPD TAHUN 2024	PRAKIRAAN CAPAIAN TARGET RENJA OPD TAHUN 2025	CAPAIAN KINERJA DAN KERANGKA PENDANAAN						KELOMPOK SASARAN	PRAKIRAAN MAJU RENCANA TAHUN 2027		PERANGKAT DAERAH PENANGGUNG JAWAB
							TARGET 2026	PAGU INDIKATIF (Rp)	LOKASI	SUMBER DANA	PRIORITAS			TARGET	PAGU INDIKATIF (Rp)	
											NASIONAL	DAERAH				
1	2	3	4	5	6	7	8	9	10	11	12	13	14	15	16	17
			Jumlah Orang yang Menerima Gaji dan Tunjangan ASN				26 Orang/bulan	6.832.294.137,00	Kab. Nunukan, Nunukan, Semua Kel/Desa	DANA ALOKASI UMUM (DAU)	Memperkua t reformasi politik, hukum dan birokrasi, serta memp erkuat penc egahan dan pemberant asan korupsi, narkoba, judi, dan pe nyeludupan .	Peningkata n Tata Kelola Pem erintahan	SKPD Kabupaten Nunukan		0,00	BADAN PERENCANAAN PEMBANGUNAN DAERAH PENELITIAN DAN PENGEMBANGAN
	5.01.01.2.05	Administrasi Kepegawaian Perangkat Daerah	-	-			-	159.415.000,00			Memperkua t reformasi politik, hukum dan birokrasi, serta memp erkuat penc egahan dan pemberant asan korupsi, narkoba, judi, dan pe nyeludupan .	-	SKPD Kabupaten Nunukan	-	0,00	BADAN PERENCANAAN PEMBANGUNAN DAERAH PENELITIAN DAN PENGEMBANGAN
	5.01.01.2.05.0002	Pengadaan Pakaian Dinas beserta Atribut Kelengkapannya														
			Jumlah Paket Pakaian Dinas beserta Atribut Kelengkapan				55 Paket	49.500.000,00	Kab. Nunukan, Nunukan, Semua Kel/Desa	DANA BAGI HASIL (DBH)	Memperkua t reformasi politik, hukum dan birokrasi, serta memp erkuat penc egahan dan pemberant asan korupsi, narkoba, judi, dan pe nyeludupan .	-	SKPD Kabupaten Nunukan		0,00	BADAN PERENCANAAN PEMBANGUNAN DAERAH PENELITIAN DAN PENGEMBANGAN
	5.01.01.2.05.0009	Pendidikan dan Pelatihan Pegawai Berdasarkan Tugas dan Fungsi														

NO	KODE	URUSAN / BIDANG URUSAN / PROGRAM / KEGIATAN / SUB KEGIATAN	INDIKATOR PROGRAM / KEGIATAN / SUB KEGIATAN	TARGET AKHIR PERIODE RENSTRA OPD	REALISASI CAPAIAN RENJA OPD TAHUN 2024	PRAKIRAAN CAPAIAN TARGET RENJA OPD TAHUN 2025	CAPAIAN KINERJA DAN KERANGKA PENDANAAN						KELOMPOK SASARAN	PRAKIRAAN MAJU RENCANA TAHUN 2027		PERANGKAT DAERAH PENANGGUNG JAWAB
							TARGET 2026	PAGU INDIKATIF (Rp)	LOKASI	SUMBER DANA	PRIORITAS			TARGET	PAGU INDIKATIF (Rp)	
											NASIONAL	DAERAH				
1	2	3	4	5	6	7	8	9	10	11	12	13	14	15	16	17
			Jumlah Pegawai Berdasarkan Tugas dan Fungsi yang Mengikuti Pendidikan dan Pelatihan				5 Orang	109.915.000,00	Kab. Nunukan, Nunukan, Semua Kel/Desa	DANA BAGI HASIL (DBH)	Memperkua t reformasi politik, hukum dan birokrasi, serta memp erkuat penc egahan dan pemberant asan korupsi, narkoba, judi, dan pe nyeludupan .	-	SKPD Kabupaten Nunukan		0,00	BADAN PERENCANAAN PEMBANGUNAN DAERAH PENELITIAN DAN PENGEMBANGAN
	5.01.01.2.06	Administrasi Umum Perangkat Daerah	Jumlah bulan penyediaan kebutuhan barang/jasa administrasi umum perkantoran	-			12 Bulan	1.209.809.285,00			Memperkua t reformasi politik, hukum dan birokrasi, serta memp erkuat penc egahan dan pemberant asan korupsi, narkoba, judi, dan pe nyeludupan .	-	SKPD Kabupaten Nunukan	-	780.000.000,00	BADAN PERENCANAAN PEMBANGUNAN DAERAH PENELITIAN DAN PENGEMBANGAN
	5.01.01.2.06.0001	Penyediaan Komponen Instalasi Listrik/Penerangan Bangunan Kantor														
			Jumlah Paket Komponen Instalasi Listrik/Penerangan Bangunan Kantor yang Disediakan				2 Paket	101.000.000,00	Kab. Nunukan, Nunukan, Semua Kel/Desa	DANA BAGI HASIL (DBH)	Memperkua t reformasi politik, hukum dan birokrasi, serta memp erkuat penc egahan dan pemberant asan korupsi, narkoba, judi, dan pe nyeludupan .	-	SKPD Kabupaten Nunukan		101.000.000,00	BADAN PERENCANAAN PEMBANGUNAN DAERAH PENELITIAN DAN PENGEMBANGAN
	5.01.01.2.06.0002	Penyediaan Peralatan dan Perlengkapan Kantor														

NO	KODE	URUSAN / BIDANG URUSAN / PROGRAM / KEGIATAN / SUB KEGIATAN	INDIKATOR PROGRAM / KEGIATAN / SUB KEGIATAN	TARGET AKHIR PERIODE RENSTRA OPD	REALISASI CAPAIAN RENJA OPD TAHUN 2024	PRAKIRAAN CAPAIAN TARGET RENJA OPD TAHUN 2025	CAPAIAN KINERJA DAN KERANGKA PENDANAAN						KELOMPOK SASARAN	PRAKIRAAN MAJU RENCANA TAHUN 2027		PERANGKAT DAERAH PENANGGUNG JAWAB
							TARGET 2026	PAGU INDIKATIF (Rp)	LOKASI	SUMBER DANA	PRIORITAS			TARGET	PAGU INDIKATIF (Rp)	
											NASIONAL	DAERAH				
1	2	3	4	5	6	7	8	9	10	11	12	13	14	15	16	17
			Jumlah Paket Peralatan dan Perlengkapan Kantor yang Disediakan				14 Paket	524.314.500,00	Kab. Nunukan, Nunukan, Semua Kel/Desa	DANA BAGI HASIL (DBH)	Memperkua t reformasi politik, hukum dan birokrasi, serta memp erkuat penc egahan dan pemberant asan korupsi, narkoba, judi, dan pe nyeludupan .	-	SKPD Kabupaten Nunukan		524.000.000,00	BADAN PERENCANAAN PEMBANGUNAN DAERAH PENELITIAN DAN PENGEMBANGAN
	5.01.01.2.06.0004	Penyediaan Bahan Logistik Kantor														
			Jumlah Paket Bahan Logistik Kantor yang Disediakan				5 Paket	154.966.210,00	Kab. Nunukan, Nunukan, Semua Kel/Desa	DANA BAGI HASIL (DBH)	Memperkua t reformasi politik, hukum dan birokrasi, serta memp erkuat penc egahan dan pemberant asan korupsi, narkoba, judi, dan pe nyeludupan .	-	SKPD Kabupaten Nunukan		155.000.000,00	BADAN PERENCANAAN PEMBANGUNAN DAERAH PENELITIAN DAN PENGEMBANGAN
	5.01.01.2.06.0005	Penyediaan Barang Cetakan dan Penggandaan														
			Jumlah Paket Barang Cetakan dan Penggandaan yang Disediakan				8 Paket	64.716.575,00	Kab. Nunukan, Nunukan, Semua Kel/Desa	DANA BAGI HASIL (DBH)	Memperkua t reformasi politik, hukum dan birokrasi, serta memp erkuat penc egahan dan pemberant asan korupsi, narkoba, judi, dan pe nyeludupan .	-	SKPD Kabupaten Nunukan		0,00	BADAN PERENCANAAN PEMBANGUNAN DAERAH PENELITIAN DAN PENGEMBANGAN
	5.01.01.2.06.0009	Penyelenggaraan Rapat Koordinasi dan Konsultasi SKPD														

NO	KODE	URUSAN / BIDANG URUSAN / PROGRAM / KEGIATAN / SUB KEGIATAN	INDIKATOR PROGRAM / KEGIATAN / SUB KEGIATAN	TARGET AKHIR PERIODE RENSTRA OPD	REALISASI CAPAIAN RENJA OPD TAHUN 2024	PRAKIRAAN CAPAIAN TARGET RENJA OPD TAHUN 2025	CAPAIAN KINERJA DAN KERANGKA PENDANAAN						KELOMPOK SASARAN	PRAKIRAAN MAJU RENCANA TAHUN 2027		PERANGKAT DAERAH PENANGGUNG JAWAB
							TARGET 2026	PAGU INDIKATIF (Rp)	LOKASI	SUMBER DANA	PRIORITAS			TARGET	PAGU INDIKATIF (Rp)	
											NASIONAL	DAERAH				
1	2	3	4	5	6	7	8	9	10	11	12	13	14	15	16	17
			Jumlah Laporan Penyelenggaraan Rapat Koordinasi dan Konsultasi SKPD				30 Laporan	364.812.000,00	Kab. Nunukan, Nunukan, Semua Kel/Desa	DANA BAGI HASIL (DBH)	Memperkua t reformasi politik, hukum dan birokrasi, serta memp erkuat penc egahan dan pemberant asan korupsi, narkoba, judi, dan pe nyeludupan .	-	SKPD Kabupaten Nunukan		0,00	BADAN PERENCANAAN PEMBANGUNAN DAERAH PENELITIAN DAN PENGEMBANGAN
	5.01.01.2.07	Pengadaan Barang Milik Daerah Penunjang Urusan Pemerintah Daerah	Jumlah penambahan Barang Milik Daerah (BMD) Kelompok Aset Tetap	-			12 Unit	848.179.280,00			-	-	-	-	0,00	BADAN PERENCANAAN PEMBANGUNAN DAERAH PENELITIAN DAN PENGEMBANGAN
	5.01.01.2.07.0002	Pengadaan Kendaraan Dinas Operasional atau Lapangan														
			Jumlah Unit Kendaraan Dinas Operasional atau Lapangan yang Disediakan				4 Unit	481.800.000,00	Kab. Nunukan, Nunukan, Semua Kel/Desa	DANA BAGI HASIL (DBH)	-	-	-		0,00	BADAN PERENCANAAN PEMBANGUNAN DAERAH PENELITIAN DAN PENGEMBANGAN
	5.01.01.2.07.0006	Pengadaan Peralatan dan Mesin Lainnya														
			Jumlah Unit Peralatan dan Mesin Lainnya yang Disediakan				10 Unit	366.379.280,00	Kab. Nunukan, Nunukan, Semua Kel/Desa	DANA BAGI HASIL (DBH)	-	-	-		0,00	BADAN PERENCANAAN PEMBANGUNAN DAERAH PENELITIAN DAN PENGEMBANGAN
	5.01.01.2.08	Penyediaan Jasa Penunjang Urusan Pemerintahan Daerah	Jumlah bulan penyediaan jasa penunjang urusan pemerintahan	-			12 Bulan	779.213.424,00			-	-	-	-	0,00	BADAN PERENCANAAN PEMBANGUNAN DAERAH PENELITIAN DAN PENGEMBANGAN
	5.01.01.2.08.0002	Penyediaan Jasa Komunikasi, Sumber Daya Air dan Listrik														
			Jumlah Laporan Penyediaan Jasa Komunikasi, Sumber Daya Air dan Listrik yang Disediakan				12 Laporan	234.030.000,00	Kab. Nunukan, Nunukan, Semua Kel/Desa	DANA BAGI HASIL (DBH)	-	-	-		0,00	BADAN PERENCANAAN PEMBANGUNAN DAERAH PENELITIAN DAN PENGEMBANGAN
	5.01.01.2.08.0004	Penyediaan Jasa Pelayanan Umum Kantor														
			Jumlah Laporan Penyediaan Jasa Pelayanan Umum Kantor yang Disediakan				12 Laporan	545.183.424,00	Kab. Nunukan, Nunukan, Semua Kel/Desa	DANA BAGI HASIL (DBH)	-	-	-		0,00	BADAN PERENCANAAN PEMBANGUNAN DAERAH PENELITIAN DAN PENGEMBANGAN
	5.01.01.2.09	Pemeliharaan Barang Milik Daerah Penunjang Urusan Pemerintahan Daerah	Jumlah bulan pemeliharaan rutin/berkala Barang Milik Daerah (BMD) Kelompok Aset Tetap	-			12 Bulan	801.000.000,00			-	-	-	-	0,00	BADAN PERENCANAAN PEMBANGUNAN DAERAH PENELITIAN DAN PENGEMBANGAN
	5.01.01.2.09.0001	Penyediaan Jasa Pemeliharaan, Biaya Pemeliharaan, dan Pajak Kendaraan Perorangan Dinas atau Kendaraan Dinas Jabatan														

			Jumlah Kendaraan Perorangan Dinas atau Kendaraan Dinas Jabatan yang Dipelihara dan dibayarkan Pajaknya				10 Unit	250.000.000,00	Kab. Nunukan, Nunukan, Semua Kel/Desa	DANA BAGI HASIL (DBH)	-	-	-		0,00	BADAN PERENCANAAN PEMBANGUNAN DAERAH PENELITIAN DAN PENGEMBANGAN

NO	KODE	URUSAN / BIDANG URUSAN / PROGRAM / KEGIATAN / SUB KEGIATAN	INDIKATOR PROGRAM / KEGIATAN / SUB KEGIATAN	TARGET AKHIR PERIODE RENSTRA OPD	REALISASI CAPAIAN RENJA OPD TAHUN 2024	PRAKIRAAN CAPAIAN TARGET RENJA OPD TAHUN 2025	CAPAIAN KINERJA DAN KERANGKA PENDANAAN						KELOMPOK SASARAN	PRAKIRAAN MAJU RENCANA TAHUN 2027		PERANGKAT DAERAH PENANGGUNG JAWAB
							TARGET 2026	PAGU INDIKATIF (Rp)	LOKASI	SUMBER DANA	PRIORITAS			TARGET	PAGU INDIKATIF (Rp)	
											NASIONAL	DAERAH				
1	2	3	4	5	6	7	8	9	10	11	12	13	14	15	16	17
	5.01.01.2.09.0006	Pemeliharaan Peralatan dan Mesin Lainnya														
			Jumlah Peralatan dan Mesin Lainnya yang Dipelihara				12 Unit	51.000.000,00	Kab. Nunukan, Nunukan, Semua Kel/Desa	DANA BAGI HASIL (DBH)	-	-	-		0,00	BADAN PERENCANAAN PEMBANGUNAN DAERAH PENELITIAN DAN PENGEMBANGAN
	5.01.01.2.09.0009	Pemeliharaan/Rehabilitasi Gedung Kantor dan Bangunan Lainnya														
			Jumlah Gedung Kantor dan Bangunan Lainnya yang Dipelihara/Direhabilitasi				1 Unit	500.000.000,00	Kab. Nunukan, Nunukan, Semua Kel/Desa	DANA BAGI HASIL (DBH)	-	-	-		0,00	BADAN PERENCANAAN PEMBANGUNAN DAERAH PENELITIAN DAN PENGEMBANGAN
2.	**5.01.02**	**PROGRAM PERENCANAAN, PENGENDALIAN DAN EVALUASI PEMBANGUNAN DAERAH**	**Persentase dokumen rencana pembangunan daerah yang ditetapkan tepat waktu dengan Perda/Perkada**	**-**			**100 %**	**2.430.941.800,00**						**-**	**2.462.751.218,00**	
	5.01.02.2.01	Penyusunan Perencanaan dan Pendanaan	Jumlah Dokumen Rencana Pembangunan Daerah yang ditetapkan tepat waktu dengan Perda/Perkada	-			3 Dokumen	1.117.782.550,00			Memperkuat reformasi politik, hukum dan birokrasi, serta memperkuat pencegahan dan pemberantasan korupsi, narkoba, judi, dan penyelundupan.	Peningkatan Tata Kelola Pemerintahan	Seluruh Perangkat Daerah	-	1.136.460.375,50	BADAN PERENCANAAN PEMBANGUNAN DAERAH PENELITIAN DAN PENGEMBANGAN
	5.01.02.2.01.0003	Pelaksanaan Konsultasi Publik														
			Jumlah Berita Acara Konsultasi Publik				2 Berita Acara	46.642.700,00	Kab. Nunukan, Semua Kecamatan, Semua Kel/Desa	DANA BAGI HASIL (DBH)	Memperkuat reformasi politik, hukum dan birokrasi, serta memperkuat pencegahan dan pemberantasan korupsi, narkoba, judi, dan penyelundupan.	Peningkatan Tata Kelola Pemerintahan	Seluruh Perangkat Daerah		47.109.127,00	BADAN PERENCANAAN PEMBANGUNAN DAERAH PENELITIAN DAN PENGEMBANGAN

	5.01.02.2.01.0004	Koordinasi Pelaksanaan Forum Perangkat Daerah/Lintas Perangkat Daerah

NO	KODE	URUSAN / BIDANG URUSAN / PROGRAM / KEGIATAN / SUB KEGIATAN	INDIKATOR PROGRAM / KEGIATAN / SUB KEGIATAN	TARGET AKHIR PERIODE RENSTRA OPD	REALISASI CAPAIAN RENJA OPD TAHUN 2024	PRAKIRAAN CAPAIAN TARGET RENJA OPD TAHUN 2025	CAPAIAN KINERJA DAN KERANGKA PENDANAAN						KELOMPOK SASARAN	PRAKIRAAN MAJU RENCANA TAHUN 2027		PERANGKAT DAERAH PENANGGUNG JAWAB
							TARGET 2026	PAGU INDIKATIF (Rp)	LOKASI	SUMBER DANA	PRIORITAS			TARGET	PAGU INDIKATIF (Rp)	
											NASIONAL	DAERAH				
1	2	3	4	5	6	7	8	9	10	11	12	13	14	15	16	17
			Jumlah Berita Acara Forum Perangkat Daerah/Lintas Perangkat Daerah				22 Berita Acara	49.947.650,00	Kab. Nunukan, Semua Kecamatan, Semua Kel/Desa	DANA BAGI HASIL (DBH)	Memperkua t reformasi politik, hukum dan birokrasi, serta memp erkuat penc egahan dan pemberant asan korupsi, narkoba, judi, dan pe nyeludupan .	Peningkata n Tata Kelola Pem erintahan	Seluruh Perangkat Daerah		50.447.126,50	BADAN PERENCANAAN PEMBANGUNAN DAERAH PENELITIAN DAN PENGEMBANGAN
	5.01.02.2.01.0005	Pelaksanaan Musrenbang Kabupaten/Kota														
			Jumlah Berita Acara Musrenbang Kabupaten/Kota				2 Berita Acara	123.943.900,00	Kab. Nunukan, Semua Kecamatan, Semua Kel/Desa	DANA BAGI HASIL (DBH)	Memperkua t reformasi politik, hukum dan birokrasi, serta memp erkuat penc egahan dan pemberant asan korupsi, narkoba, judi, dan pe nyeludupan .	Peningkata n Tata Kelola Pem erintahan	Seluruh Perangkat Daerah		125.183.339,00	BADAN PERENCANAAN PEMBANGUNAN DAERAH PENELITIAN DAN PENGEMBANGAN
	5.01.02.2.01.0006	Penyiapan Bahan Koordinasi Musrenbang Kecamatan														
			Jumlah Usulan yang Terverifikasi oleh Kecamatan				420 Usulan	397.248.300,00	Kab. Nunukan, Semua Kecamatan, Semua Kel/Desa	DANA BAGI HASIL (DBH)	Memperkua t reformasi politik, hukum dan birokrasi, serta memp erkuat penc egahan dan pemberant asan korupsi, narkoba, judi, dan pe nyeludupan .	Peningkata n Tata Kelola Pem erintahan	Seluruh Perangkat Daerah		401.220.783,00	BADAN PERENCANAAN PEMBANGUNAN DAERAH PENELITIAN DAN PENGEMBANGAN
	5.01.02.2.01.0007	Koordinasi Penyusunan dan Penetapan Dokumen Perencanaan Pembangunan Daerah Kabupaten/Kota														

NO	KODE	URUSAN / BIDANG URUSAN / PROGRAM / KEGIATAN / SUB KEGIATAN	INDIKATOR PROGRAM / KEGIATAN / SUB KEGIATAN	TARGET AKHIR PERIODE RENSTRA OPD	REALISASI CAPAIAN RENJA OPD TAHUN 2024	PRAKIRAAN CAPAIAN TARGET RENJA OPD TAHUN 2025	CAPAIAN KINERJA DAN KERANGKA PENDANAAN						KELOMPOK SASARAN	PRAKIRAAN MAJU RENCANA TAHUN 2027		PERANGKAT DAERAH PENANGGUNG JAWAB
							TARGET 2026	PAGU INDIKATIF (Rp)	LOKASI	SUMBER DANA	PRIORITAS			TARGET	PAGU INDIKATIF (Rp)	
											NASIONAL	DAERAH				
1	2	3	4	5	6	7	8	9	10	11	12	13	14	15	16	17
			Jumlah Dokumen Perencanaan Pembangunan Daerah Kabupaten/Kota yang Ditetapkan (RPJPD/RPJMD/RKPD)				3 Dokumen	500.000.000,00	Kab. Nunukan, Semua Kecamatan, Semua Kel/Desa	DANA BAGI HASIL (DBH)	Memperkua t reformasi politik, hukum dan birokrasi, serta memp erkuat penc egahan dan pemberant asan korupsi, narkoba, judi, dan pe nyeludupan .	Peningkata n Tata Kelola Pem erintahan	Seluruh Perangkat Daerah		512.500.000,00	BADAN PERENCANAAN PEMBANGUNAN DAERAH PENELITIAN DAN PENGEMBANGAN
	5.01.02.2.02	Analisis Data dan Informasi Pemerintahan Daerah Bidang Perencanaan Pembangunan Daerah	Jumlah Rencana Pembangunan Daerah (RPD) berbasis elektronik yang data dan informasinya terintegrasi dalam SIPD	-			3 RPD	338.160.150,00			-	Peningkata n Tata Kelola Pem erintahan	-	-	341.541.751,50	BADAN PERENCANAAN PEMBANGUNAN DAERAH PENELITIAN DAN PENGEMBANGAN
	5.01.02.2.02.0002	Pembinaan dan Pemanfaatan Data dan Informasi Perencanaan Pembangunan Perangkat Daerah														
			Jumlah Orang yang Dibina dalam Pemanfaatan Data dan Informasi				50 Orang	338.160.150,00	Kab. Nunukan, Semua Kecamatan, Semua Kel/Desa	DANA BAGI HASIL (DBH)	-	Peningkata n Tata Kelola Pem erintahan	-		341.541.751,50	BADAN PERENCANAAN PEMBANGUNAN DAERAH PENELITIAN DAN PENGEMBANGAN
	5.01.02.2.03	Pengendalian, Evaluasi dan Pelaporan Bidang Perencanaan Pembangunan Daerah	Jumlah Dokumen Pengendalian, Evaluasi dan Pelaporan Pelaksanaan Pembangunan Daerah yang disusun tepat waktu	-			3 Dokumen	974.999.100,00			-	Peningkata n Tata Kelola Pem erintahan	-	-	984.749.091,00	BADAN PERENCANAAN PEMBANGUNAN DAERAH PENELITIAN DAN PENGEMBANGAN
	5.01.02.2.03.0001	Koordinasi Pengendalian Perencanaan dan Pelaksanaan Pembangunan Daerah di Kabupaten/Kota														
			Jumlah Laporan Hasil Pengendalian Perencanaan dan Pelaksanaan Pembangunan				2 Laporan	51.162.600,00	Kab. Nunukan, Semua Kecamatan, Semua Kel/Desa	DANA BAGI HASIL (DBH)	-	Peningkata n Tata Kelola Pem erintahan	-		51.674.226,00	BADAN PERENCANAAN PEMBANGUNAN DAERAH PENELITIAN DAN PENGEMBANGAN
	5.01.02.2.03.0003	Monitoring, Evaluasi dan Penyusunan Laporan Berkala Pelaksanaan Pembangunan Daerah														
			Jumlah Laporan Hasil Evaluasi Kinerja Pembangunan Daerah				3 Laporan	923.836.500,00	Kab. Nunukan, Semua Kecamatan, Semua Kel/Desa	DANA BAGI HASIL (DBH)	-	Peningkata n Tata Kelola Pem erintahan	-		933.074.865,00	BADAN PERENCANAAN PEMBANGUNAN DAERAH PENELITIAN DAN PENGEMBANGAN
3.	**5.01.03**	**PROGRAM KOORDINASI DAN SINKRONISASI PERENCANAAN PEMBANGUNAN DAERAH**	**Persentase kesesuaian nomenklatur program RPJMD dan RKPD**	**-**			**100 %**	**1.246.147.565,00**						**-**	**373.482.000,00**	

NO	KODE	URUSAN / BIDANG URUSAN / PROGRAM / KEGIATAN / SUB KEGIATAN	INDIKATOR PROGRAM / KEGIATAN / SUB KEGIATAN	TARGET AKHIR PERIODE RENSTRA OPD	REALISASI CAPAIAN RENJA OPD TAHUN 2024	PRAKIRAAN CAPAIAN TARGET RENJA OPD TAHUN 2025	CAPAIAN KINERJA DAN KERANGKA PENDANAAN						KELOMPOK SASARAN	PRAKIRAAN MAJU RENCANA TAHUN 2027		PERANGKAT DAERAH PENANGGUNG JAWAB
							TARGET 2026	PAGU INDIKATIF (Rp)	LOKASI	SUMBER DANA	PRIORITAS			TARGET	PAGU INDIKATIF (Rp)	
											NASIONAL	DAERAH				
1	2	3	4	5	6	7	8	9	10	11	12	13	14	15	16	17
	5.01.03.2.01	Koordinasi Perencanaan Bidang Pemerintahan dan Pembangunan Manusia	Persentase Keselarasan Dokumen RENSTRA Terhadap RPJMD dan Dokumen Renja Terhadap RKPD Pada Perencanaan Pembangunan tahun berkenaan bidang Bidang Pemerintahan dan Pembangunan Manusia	-			100 %	458.795.105,00			Memperkua t reformasi politik, hukum dan birokrasi, serta memp erkuat penc egahan dan pemberant asan korupsi, narkoba, judi, dan pe nyeludupan .	Peningkata n Tata Kelola Pem erintahan	-	-	0,00	BADAN PERENCANAAN PEMBANGUNAN DAERAH PENELITIAN DAN PENGEMBANGAN
	5.01.03.2.01.0001	Koordinasi Penyusunan Dokumen Perencanaan Pembangunan Daerah Bidang Pemerintahan (RPJPD, RPJMD dan RKPD)														
			Jumlah Dokumen Perencanaan Pembangunan Daerah Bidang Pemerintahan yang Dikoordinir Penyusunannya (RPJPD, RPJMD dan RKPD)				2 Dokumen	45.433.500,00	Kab. Nunukan, Nunukan, Semua Kel/Desa	DANA BAGI HASIL (DBH)	Memperkua t reformasi politik, hukum dan birokrasi, serta memp erkuat penc egahan dan pemberant asan korupsi, narkoba, judi, dan pe nyeludupan .	Peningkata n Tata Kelola Pem erintahan	-		0,00	BADAN PERENCANAAN PEMBANGUNAN DAERAH PENELITIAN DAN PENGEMBANGAN
	5.01.03.2.01.0002	Asistensi Penyusunan Dokumen Perencanaan Pembangunan Perangkat Daerah Bidang Pemerintahan														
			Jumlah Laporan Hasil Asistensi Penyusunan Dokumen Perencanaan Pembangunan Perangkat Daerah Bidang Pemerintahan				30 Laporan	40.652.460,00	Kab. Nunukan, Nunukan, Semua Kel/Desa	DANA BAGI HASIL (DBH)	Memperkua t reformasi politik, hukum dan birokrasi, serta memp erkuat penc egahan dan pemberant asan korupsi, narkoba, judi, dan pe nyeludupan .	Peningkata n Tata Kelola Pem erintahan	-		0,00	BADAN PERENCANAAN PEMBANGUNAN DAERAH PENELITIAN DAN PENGEMBANGAN
	5.01.03.2.01.0003	Pelaksanaan Monitoring dan Evaluasi Penyusunan Dokumen Perencanaan Pembangunan Perangkat Daerah Bidang Pemerintahan														

NO	KODE	URUSAN / BIDANG URUSAN / PROGRAM / KEGIATAN / SUB KEGIATAN	INDIKATOR PROGRAM / KEGIATAN / SUB KEGIATAN	TARGET AKHIR PERIODE RENSTRA OPD	REALISASI CAPAIAN RENJA OPD TAHUN 2024	PRAKIRAAN CAPAIAN TARGET RENJA OPD TAHUN 2025	CAPAIAN KINERJA DAN KERANGKA PENDANAAN						KELOMPOK SASARAN	PRAKIRAAN MAJU RENCANA TAHUN 2027		PERANGKAT DAERAH PENANGGUNG JAWAB
							TARGET 2026	PAGU INDIKATIF (Rp)	LOKASI	SUMBER DANA	PRIORITAS			TARGET	PAGU INDIKATIF (Rp)	
											NASIONAL	DAERAH				
1	2	3	4	5	6	7	8	9	10	11	12	13	14	15	16	17
			Jumlah Laporan Monitoring dan Evaluasi Penyusunan Dokumen Perencanaan Pembangunan Perangkat Daerah Bidang Pemerintahan				28 Laporan	75.330.000,00	Kab. Nunukan, Nunukan, Semua Kel/Desa	DANA BAGI HASIL (DBH)	Memperkuat reformasi politik, hukum dan birokrasi, serta memperkuat pencegahan dan pemberantasan korupsi, narkoba, judi, dan penyeludupan.	Peningkatan Tata Kelola Pemerintahan	-		0,00	BADAN PERENCANAAN PEMBANGUNAN DAERAH PENELITIAN DAN PENGEMBANGAN
	5.01.03.2.01.0004	Koordinasi Pelaksanaan Sinergitas dan Harmonisasi Perencanaan Pembangunan Daerah Bidang Pemerintahan														
			Jumlah Laporan Hasil Sinkronisasi Renstra/Renja dengan RKPD/RPJMD pada Bidang Pemerintahan				28 Laporan	52.678.000,00	Kab. Nunukan, Nunukan, Semua Kel/Desa	DANA BAGI HASIL (DBH)	Memperkuat reformasi politik, hukum dan birokrasi, serta memperkuat pencegahan dan pemberantasan korupsi, narkoba, judi, dan penyeludupan.	Peningkatan Tata Kelola Pemerintahan	-		0,00	BADAN PERENCANAAN PEMBANGUNAN DAERAH PENELITIAN DAN PENGEMBANGAN
	5.01.03.2.01.0005	Koordinasi Penyusunan Dokumen Perencanaan Pembangunan Daerah Bidang Pembangunan Manusia (RPJPD, RPJMD dan RKPD)														
			Jumlah Dokumen Perencanaan Pembangunan Daerah Bidang Pembangunan Manusia yang Dikoordinir Penyusunannya (RPJPD. RPJMD dan RKPD)				7 Dokumen	102.499.245,00	Kab. Nunukan, Nunukan, Semua Kel/Desa	DANA BAGI HASIL (DBH)	Memperkuat reformasi politik, hukum dan birokrasi, serta memperkuat pencegahan dan pemberantasan korupsi, narkoba, judi, dan penyeludupan.	Peningkatan Tata Kelola Pemerintahan	-		0,00	BADAN PERENCANAAN PEMBANGUNAN DAERAH PENELITIAN DAN PENGEMBANGAN
	5.01.03.2.01.0006	Asistensi Penyusunan Dokumen Perencanaan Pembangunan Perangkat Daerah Bidang Pembangunan Manusia														

NO	KODE	URUSAN / BIDANG URUSAN / PROGRAM / KEGIATAN / SUB KEGIATAN	INDIKATOR PROGRAM / KEGIATAN / SUB KEGIATAN	TARGET AKHIR PERIODE RENSTRA OPD	REALISASI CAPAIAN RENJA OPD TAHUN 2024	PRAKIRAAN CAPAIAN TARGET RENJA OPD TAHUN 2025	CAPAIAN KINERJA DAN KERANGKA PENDANAAN						KELOMPOK SASARAN	PRAKIRAAN MAJU RENCANA TAHUN 2027		PERANGKAT DAERAH PENANGGUNG JAWAB
							TARGET 2026	PAGU INDIKATIF (Rp)	LOKASI	SUMBER DANA	PRIORITAS			TARGET	PAGU INDIKATIF (Rp)	
											NASIONAL	DAERAH				
1	2	3	4	5	6	7	8	9	10	11	12	13	14	15	16	17
			Jumlah Laporan Hasil Asistensi Penyusunan Dokumen Perencanaan Pembangunan Perangkat Daerah Bidang Pembangunan Manusia				6 Laporan	28.476.700,00	Kab. Nunukan, Nunukan, Semua Kel/Desa	DANA BAGI HASIL (DBH)	Memperkuat reformasi politik, hukum dan birokrasi, serta memperkuat pencegahan dan pemberantasan korupsi, narkoba, judi, dan penyelundupan.	Peningkatan Tata Kelola Pemerintahan	-		0,00	BADAN PERENCANAAN PEMBANGUNAN DAERAH PENELITIAN DAN PENGEMBANGAN
	5.01.03.2.01.0007	Pelaksanaan Monitoring dan Evaluasi Penyusunan Dokumen Perencanaan Pembangunan Perangkat Daerah Bidang Pembangunan Manusia														
			Jumlah Laporan Hasil Pelaksanaan Monitoring dan Evaluasi Penyusunan Dokumen Perencanaan Pembangunan Perangkat Daerah Bidang Pembangunan Manusia				6 Laporan	60.120.000,00	Kab. Nunukan, Nunukan, Semua Kel/Desa	DANA BAGI HASIL (DBH)	Memperkuat reformasi politik, hukum dan birokrasi, serta memperkuat pencegahan dan pemberantasan korupsi, narkoba, judi, dan penyelundupan.	Peningkatan Tata Kelola Pemerintahan	-		0,00	BADAN PERENCANAAN PEMBANGUNAN DAERAH PENELITIAN DAN PENGEMBANGAN
	5.01.03.2.01.0008	Koordinasi Pelaksanaan Sinergitas dan Harmonisasi Perencanaan Pembangunan Daerah Bidang Pembangunan Manusia														
			Jumlah Laporan Hasil Sinkronisasi Renstra/Renja dengan RKPD/RPJMD pada Bidang Pembangunan Manusia				6 Laporan	53.605.200,00	Kab. Nunukan, Nunukan, Semua Kel/Desa	DANA BAGI HASIL (DBH)	Memperkuat reformasi politik, hukum dan birokrasi, serta memperkuat pencegahan dan pemberantasan korupsi, narkoba, judi, dan penyelundupan.	Peningkatan Tata Kelola Pemerintahan	-		0,00	BADAN PERENCANAAN PEMBANGUNAN DAERAH PENELITIAN DAN PENGEMBANGAN

NO	KODE	URUSAN / BIDANG URUSAN / PROGRAM / KEGIATAN / SUB KEGIATAN	INDIKATOR PROGRAM / KEGIATAN / SUB KEGIATAN	TARGET AKHIR PERIODE RENSTRA OPD	REALISASI CAPAIAN RENJA OPD TAHUN 2024	PRAKIRAAN CAPAIAN TARGET RENJA OPD TAHUN 2025	CAPAIAN KINERJA DAN KERANGKA PENDANAAN						KELOMPOK SASARAN	PRAKIRAAN MAJU RENCANA TAHUN 2027		PERANGKAT DAERAH PENANGGUNG JAWAB
							TARGET 2026	PAGU INDIKATIF (Rp)	LOKASI	SUMBER DANA	PRIORITAS			TARGET	PAGU INDIKATIF (Rp)	
											NASIONAL	DAERAH				
1	2	3	4	5	6	7	8	9	10	11	12	13	14	15	16	17
	5.01.03.2.02	Koordinasi Perencanaan Bidang Perekonomian dan SDA (Sumber Daya Alam)	Persentase Keselarasan Dokumen RENSTRA Terhadap RPJMD dan Dokumen Renja Terhadap RKPD Pada Perencanaan Pembangunan tahun berkenaan bidang Perekonomian dan SDA	-			100 %	362.600.610,00			Memperkua t reformasi politik, hukum dan birokrasi, serta memp erkuat penc egahan dan pemberant asan korupsi, narkoba, judi, dan pe nyeludupan .	Peningkata n Tata Kelola Pem erintahan	-	-	373.482.000,00	BADAN PERENCANAAN PEMBANGUNAN DAERAH PENELITIAN DAN PENGEMBANGAN
	5.01.03.2.02.0001	Koordinasi Penyusunan Dokumen Perencanaan Pembangunan Daerah Bidang Perekonomian (RPJPD, RPJMD dan RKPD)														
			Jumlah Dokumen Perencanaan Pembangunan Daerah Bidang Perekonomian yang Dikoordinir Penyusunannya (RPJPD. RPJMD dan RKPD)				2 Dokumen	42.316.500,00	-	DANA BAGI HASIL (DBH)	Memperkua t reformasi politik, hukum dan birokrasi, serta memp erkuat penc egahan dan pemberant asan korupsi, narkoba, judi, dan pe nyeludupan .	Peningkata n Tata Kelola Pem erintahan	-		43.586.000,00	BADAN PERENCANAAN PEMBANGUNAN DAERAH PENELITIAN DAN PENGEMBANGAN
	5.01.03.2.02.0002	Asistensi Penyusunan Dokumen Perencanaan Pembangunan Perangkat Daerah Bidang Perekonomian														
			Jumlah Laporan Hasil Asistensi Penyusunan Dokumen Perencanaan Pembangunan Perangkat Daerah Bidang Perekonomian				2 Laporan	35.168.740,00	Kab. Nunukan, Semua Kecamatan, Semua Kel/Desa	DANA BAGI HASIL (DBH)	Memperkua t reformasi politik, hukum dan birokrasi, serta memp erkuat penc egahan dan pemberant asan korupsi, narkoba, judi, dan pe nyeludupan .	Peningkata n Tata Kelola Pem erintahan	-		36.224.000,00	BADAN PERENCANAAN PEMBANGUNAN DAERAH PENELITIAN DAN PENGEMBANGAN
	5.01.03.2.02.0003	Pelaksanaan Monitoring dan Evaluasi Penyusunan Dokumen Perencanaan Pembangunan Perangkat Daerah Bidang Perekonomian														

NO	KODE	URUSAN / BIDANG URUSAN / PROGRAM / KEGIATAN / SUB KEGIATAN	INDIKATOR PROGRAM / KEGIATAN / SUB KEGIATAN	TARGET AKHIR PERIODE RENSTRA OPD	REALISASI CAPAIAN RENJA OPD TAHUN 2024	PRAKIRAAN CAPAIAN TARGET RENJA OPD TAHUN 2025	CAPAIAN KINERJA DAN KERANGKA PENDANAAN						KELOMPOK SASARAN	PRAKIRAAN MAJU RENCANA TAHUN 2027		PERANGKAT DAERAH PENANGGUNG JAWAB
							TARGET 2026	PAGU INDIKATIF (Rp)	LOKASI	SUMBER DANA	PRIORITAS			TARGET	PAGU INDIKATIF (Rp)	
											NASIONAL	DAERAH				
1	2	3	4	5	6	7	8	9	10	11	12	13	14	15	16	17
			Jumlah Laporan Hasil Pelaksanaan Monitoring dan Evaluasi Penyusunan Dokumen Perencanaan Pembangunan Perangkat Daerah Bidang Perekonomian				5 Laporan	48.320.780,00	Kab. Nunukan, Semua Kecamatan, Semua Kel/Desa	DANA BAGI HASIL (DBH)	Memperkua t reformasi politik, hukum dan birokrasi, serta memp erkuat penc egahan dan pemberant asan korupsi, narkoba, judi, dan pe nyeludupan .	Peningkata n Tata Kelola Pem erintahan	-		49.771.000,00	BADAN PERENCANAAN PEMBANGUNAN DAERAH PENELITIAN DAN PENGEMBANGAN
	5.01.03.2.02.0004	Koordinasi Pelaksanaan Sinergitas dan Harmonisasi Perencanaan Pembangunan Daerah Bidang Perekonomian														
			Jumlah Laporan Hasil Sinkronisasi Renstra/Renja dengan RKPD/RPJMD pada Bidang Perekonomian				3 Laporan	30.054.850,00	Kab. Nunukan, Semua Kecamatan, Semua Kel/Desa	DANA BAGI HASIL (DBH)	Memperkua t reformasi politik, hukum dan birokrasi, serta memp erkuat penc egahan dan pemberant asan korupsi, narkoba, judi, dan pe nyeludupan .	Peningkata n Tata Kelola Pem erintahan	-		30.957.000,00	BADAN PERENCANAAN PEMBANGUNAN DAERAH PENELITIAN DAN PENGEMBANGAN
	5.01.03.2.02.0005	Koordinasi Penyusunan Dokumen Perencanaan Pembangunan Daerah Bidang SDA (RPJPD, RPJMD dan RKPD)														
			Jumlah Dokumen Perencanaan Pembangunan Daerah Bidang SDA yang Dikoordinir Penyusunannya (RPJPD. RPJMD dan RKPD)				2 Dokumen	47.586.000,00	Kab. Nunukan, Semua Kecamatan, Semua Kel/Desa	DANA BAGI HASIL (DBH)	Memperkua t reformasi politik, hukum dan birokrasi, serta memp erkuat penc egahan dan pemberant asan korupsi, narkoba, judi, dan pe nyeludupan .	Peningkata n Tata Kelola Pem erintahan	-		49.014.000,00	BADAN PERENCANAAN PEMBANGUNAN DAERAH PENELITIAN DAN PENGEMBANGAN
	5.01.03.2.02.0006	Asistensi Penyusunan Dokumen Perencanaan Pembangunan Perangkat Daerah Bidang SDA														

NO	KODE	URUSAN / BIDANG URUSAN / PROGRAM / KEGIATAN / SUB KEGIATAN	INDIKATOR PROGRAM / KEGIATAN / SUB KEGIATAN	TARGET AKHIR PERIODE RENSTRA OPD	REALISASI CAPAIAN RENJA OPD TAHUN 2024	PRAKIRAAN CAPAIAN TARGET RENJA OPD TAHUN 2025	CAPAIAN KINERJA DAN KERANGKA PENDANAAN						KELOMPOK SASARAN	PRAKIRAAN MAJU RENCANA TAHUN 2027		PERANGKAT DAERAH PENANGGUNG JAWAB
							TARGET 2026	PAGU INDIKATIF (Rp)	LOKASI	SUMBER DANA	PRIORITAS			TARGET	PAGU INDIKATIF (Rp)	
											NASIONAL	DAERAH				
1	2	3	4	5	6	7	8	9	10	11	12	13	14	15	16	17
			Jumlah Laporan Hasil Asistensi Penyusunan Dokumen Perencanaan Pembangunan Perangkat Daerah Bidang SDA				2 Laporan	30.034.940,00	Kab. Nunukan, Semua Kecamatan, Semua Kel/Desa	DANA BAGI HASIL (DBH)	Memperkua t reformasi politik, hukum dan birokrasi, serta memp erkuat penc egahan dan pemberant asan korupsi, narkoba, judi, dan pe nyeludupan .	Peningkata n Tata Kelola Pem erintahan	-		30.936.000,00	BADAN PERENCANAAN PEMBANGUNAN DAERAH PENELITIAN DAN PENGEMBANGAN
	5.01.03.2.02.0007	Pelaksanaan Monitoring dan Evaluasi Penyusunan Dokumen Perencanaan Pembangunan Perangkat Daerah Bidang SDA														
			Jumlah Laporan Hasil Pelaksanaan Monitoring dan Evaluasi Penyusunan Dokumen Perencanaan Pembangunan Perangkat Daerah Bidang SDA				5 Laporan	102.284.520,00	Kab. Nunukan, Semua Kecamatan, Semua Kel/Desa	DANA BAGI HASIL (DBH)	Memperkua t reformasi politik, hukum dan birokrasi, serta memp erkuat penc egahan dan pemberant asan korupsi, narkoba, judi, dan pe nyeludupan .	Peningkata n Tata Kelola Pem erintahan	-		105.354.000,00	BADAN PERENCANAAN PEMBANGUNAN DAERAH PENELITIAN DAN PENGEMBANGAN
	5.01.03.2.02.0008	Koordinasi Pelaksanaan Sinergitas dan Harmonisasi Perencanaan Pembangunan Daerah Bidang SDA														
			Jumlah Laporan Hasil Sinkronisasi Renstra/Renja dengan RKPD/RPJMD pada Bidang SDA				3 Laporan	26.834.280,00	Kab. Nunukan, Semua Kecamatan, Semua Kel/Desa	DANA BAGI HASIL (DBH)	Memperkua t reformasi politik, hukum dan birokrasi, serta memp erkuat penc egahan dan pemberant asan korupsi, narkoba, judi, dan pe nyeludupan .	Peningkata n Tata Kelola Pem erintahan	-		27.640.000,00	BADAN PERENCANAAN PEMBANGUNAN DAERAH PENELITIAN DAN PENGEMBANGAN

	5.01.03.2.03	Koordinasi Perencanaan Bidang Infrastruktur dan Kewilayahan	Persentase Keselarasan Dokumen RENSTRA Terhadap RPJMD dan Dokumen Renja Terhadap RKPD Pada Perencanaan Pembangunan tahun berkenaan Bidang Infrastuktur dan Kewilayahan	-			100 %	424.751.850,00			-	Peningkata n Tata Kelola Pem erintahan	-	-	0,00	BADAN PERENCANAAN PEMBANGUNAN DAERAH PENELITIAN DAN PENGEMBANGAN
	5.01.03.2.03.0001	Koordinasi Penyusunan Dokumen Perencanaan Pembangunan Daerah Bidang Infrastruktur (RPJPD, RPJMD dan RKPD)															

NO	KODE	URUSAN / BIDANG URUSAN / PROGRAM / KEGIATAN / SUB KEGIATAN	INDIKATOR PROGRAM / KEGIATAN / SUB KEGIATAN	TARGET AKHIR PERIODE RENSTRA OPD	REALISASI CAPAIAN RENJA OPD TAHUN 2024	PRAKIRAAN CAPAIAN TARGET RENJA OPD TAHUN 2025	CAPAIAN KINERJA DAN KERANGKA PENDANAAN						KELOMPOK SASARAN	PRAKIRAAN MAJU RENCANA TAHUN 2027		PERANGKAT DAERAH PENANGGUNG JAWAB
							TARGET 2026	PAGU INDIKATIF (Rp)	LOKASI	SUMBER DANA	PRIORITAS			TARGET	PAGU INDIKATIF (Rp)	
											NASIONAL	DAERAH				
1	2	3	4	5	6	7	8	9	10	11	12	13	14	15	16	17
			Jumlah Dokumen Perencanaan Pembangunan Daerah Bidang Infrastruktur yang Dikoordinir Penyusunannya (RPJPD. RPJMD dan RKPD)				2 Dokumen	38.114.260,00	Kab. Nunukan, Nunukan, Semua Kel/Desa	DANA BAGI HASIL (DBH)	-	Peningkata n Tata Kelola Pem erintahan	-		0,00	BADAN PERENCANAAN PEMBANGUNAN DAERAH PENELITIAN DAN PENGEMBANGAN
	5.01.03.2.03.0002	Asistensi Penyusunan Dokumen Perencanaan Pembangunan Perangkat Daerah Bidang Infrastruktur														
			Jumlah Laporan Hasil Asistensi Penyusunan Dokumen Perencanaan Pembangunan Perangkat Daerah Bidang Infrastruktur				5 Laporan	43.233.750,00	Kab. Nunukan, Nunukan, Semua Kel/Desa	DANA BAGI HASIL (DBH)	-	Peningkata n Tata Kelola Pem erintahan	-		0,00	BADAN PERENCANAAN PEMBANGUNAN DAERAH PENELITIAN DAN PENGEMBANGAN
	5.01.03.2.03.0003	Pelaksanaan Monitoring dan Evaluasi Penyusunan Dokumen Perencanaan Pembangunan Perangkat Daerah Bidang Infrastruktur														
			Jumlah Laporan Hasil Pelaksanaan Monitoring dan Evaluasi Penyusunan Dokumen Perencanaan Pembangunan Perangkat Daerah Bidang Infrastruktur				5 Laporan	93.724.000,00	Kab. Nunukan, Nunukan, Semua Kel/Desa	DANA BAGI HASIL (DBH)	-	Peningkata n Tata Kelola Pem erintahan	-		0,00	BADAN PERENCANAAN PEMBANGUNAN DAERAH PENELITIAN DAN PENGEMBANGAN
	5.01.03.2.03.0004	Koordinasi Pelaksanaan Sinergitas dan Harmonisasi Perencanaan Pembangunan Daerah Bidang Infrastruktur														
			Jumlah Laporan Hasil Sinkronisasi Renstra/Renja dengan RKPD/RPJMD pada Bidang Infrastruktur				5 Laporan	79.261.000,00	Kab. Nunukan, Nunukan, Semua Kel/Desa	DANA BAGI HASIL (DBH)	-	Peningkata n Tata Kelola Pem erintahan	-		0,00	BADAN PERENCANAAN PEMBANGUNAN DAERAH PENELITIAN DAN PENGEMBANGAN
	5.01.03.2.03.0005	Koordinasi Penyusunan Dokumen Perencanaan Pembangunan Daerah Bidang Kewilayahan (RPJPD, RPJMD dan RKPD)														
			Jumlah Dokumen Perencanaan Pembangunan Daerah Bidang Kewilayahan yang Dikoordinir Penyusunannya (RPJPD. RPJMD dan RKPD)				2 Dokumen	38.892.000,00	Kab. Nunukan, Nunukan, Semua Kel/Desa	DANA BAGI HASIL (DBH)	-	Peningkata n Tata Kelola Pem erintahan	-		0,00	BADAN PERENCANAAN PEMBANGUNAN DAERAH PENELITIAN DAN PENGEMBANGAN
	5.01.03.2.03.0006	Asistensi Penyusunan Dokumen Perencanaan Pembangunan Perangkat Daerah Bidang Kewilayahan														

			Jumlah Laporan Hasil Asistensi Penyusunan Dokumen Perencanaan Pembangunan Perangkat Daerah Bidang Kewilayahan				4 Laporan	34.619.590,00	Kab. Nunukan, Nunukan, Semua Kel/Desa	DANA BAGI HASIL (DBH)	-	Peningkata n Tata Kelola Pem erintahan	-		0,00	BADAN PERENCANAAN PEMBANGUNAN DAERAH PENELITIAN DAN PENGEMBANGAN
	5.01.03.2.03.0007	Pelaksanaan Monitoring dan Evaluasi Penyusunan Dokumen Perencanaan Pembangunan Perangkat Daerah Bidang Kewilayahan														
			Jumlah Laporan Hasil Pelaksanaan Monitoring dan Evaluasi Penyusunan Dokumen Perencanaan Pembangunan Perangkat Daerah Bidang Kewilayahan				4 Laporan	55.934.000,00	Kab. Nunukan, Nunukan, Semua Kel/Desa	DANA BAGI HASIL (DBH)	-	Peningkata n Tata Kelola Pem erintahan	-		0,00	BADAN PERENCANAAN PEMBANGUNAN DAERAH PENELITIAN DAN PENGEMBANGAN
	5.01.03.2.03.0008	Koordinasi Pelaksanaan Sinergitas dan Harmonisasi Perencanaan Pembangunan Daerah Bidang Kewilayahan														
			Jumlah Laporan Hasil Sinkronisasi Renstra/Renja dengan RKPD/RPJMD pada Bidang Kewilayahan				4 Laporan	40.973.250,00	Kab. Nunukan, Nunukan, Semua Kel/Desa	DANA BAGI HASIL (DBH)	-	Peningkata n Tata Kelola Pem erintahan	-		0,00	BADAN PERENCANAAN PEMBANGUNAN DAERAH PENELITIAN DAN PENGEMBANGAN

NO	KODE	URUSAN / BIDANG URUSAN / PROGRAM / KEGIATAN / SUB KEGIATAN	INDIKATOR PROGRAM / KEGIATAN / SUB KEGIATAN	TARGET AKHIR PERIODE RENSTRA OPD	REALISASI CAPAIAN RENJA OPD TAHUN 2024	PRAKIRAAN CAPAIAN TARGET RENJA OPD TAHUN 2025	CAPAIAN KINERJA DAN KERANGKA PENDANAAN						KELOMPOK SASARAN	PRAKIRAAN MAJU RENCANA TAHUN 2027		PERANGKAT DAERAH PENANGGUNG JAWAB
							TARGET 2026	PAGU INDIKATIF (Rp)	LOKASI	SUMBER DANA	PRIORITAS			TARGET	PAGU INDIKATIF (Rp)	
											NASIONAL	DAERAH				
1	2	3	4	5	6	7	8	9	10	11	12	13	14	15	16	17
	5.05	**PENELITIAN DAN PENGEMBANGAN**						**340.033.950,00**							**0,00**	
I.	**5.05.02**	**PROGRAM PENELITIAN DAN PENGEMBANGAN DAERAH**	**Persentase Perangkat Daerah yang difasilitasi dalam penerapan inovasi daerah**	**-**			**38 %**	**340.033.950,00**						**-**	**0,00**	
	5.05.02.2.01	Penelitian dan Pengembangan Bidang Penyelenggaraan Pemerintahan dan Pengkajian Peraturan	Jumlah hasil kelitbangan Bidang Penyelenggaraan Pemerintahan dan Pengkajian Peraturan	-			1 Laporan	70.000.175,00			Memperkua t reformasi politik, hukum dan birokrasi, serta memp erkuat penc egahan dan pemberant asan korupsi, narkoba, judi, dan pe nyeludupan .	Peningkata n Tata Kelola Pem erintahan	Semua Perangkat Daerah	-	0,00	BADAN PERENCANAAN PEMBANGUNAN DAERAH PENELITIAN DAN PENGEMBANGAN
	5.05.02.2.01.0012	Pengelolaan Data Kelitbangan dan Peraturan														

			Jumlah Data Kelitbangan dan Peraturan yang Terkelola dengan Baik				1 Laporan	70.000.175,00	Kab. Nunukan, Nunukan, Semua Kel/Desa	DANA BAGI HASIL (DBH)	Memperkuat reformasi politik, hukum dan birokrasi, serta memperkuat pencegahan dan pemberantasan korupsi, narkoba, judi, dan penyelundupan .	Peningkatan Tata Kelola Pemerintahan	Semua Perangkat Daerah		0,00	BADAN PERENCANAAN PEMBANGUNAN DAERAH PENELITIAN DAN PENGEMBANGAN
	5.05.02.2.03	Penelitian dan Pengembangan Bidang Ekonomi dan Pembangunan	Jumlah hasil kelitbangan Bidang Ekonomi dan Pembangunan	-			1 Dokumen	30.034.000,00			-	Peningkatan Tata Kelola Pemerintahan	-	-	0,00	BADAN PERENCANAAN PEMBANGUNAN DAERAH PENELITIAN DAN PENGEMBANGAN
	5.05.02.2.03.0013	Penelitian dan Pengembangan Komunikasi dan Informatika														
			Jumlah Dokumen Hasil Penelitian dan Pengembangan Komunikasi dan Informatika				1 Dokumen	30.034.000,00	Kab. Nunukan, Nunukan, Semua Kel/Desa	DANA BAGI HASIL (DBH)	-	Peningkatan Tata Kelola Pemerintahan	-		0,00	BADAN PERENCANAAN PEMBANGUNAN DAERAH PENELITIAN DAN PENGEMBANGAN
	5.05.02.2.04	Pengembangan Inovasi dan Teknologi	Jumlah inovasi yang diinisiasi oleh Perangkat Daerah	-			5 Dokumen	239.999.775,00			-	Peningkatan Tata Kelola Pemerintahan	-	-	0,00	BADAN PERENCANAAN PEMBANGUNAN DAERAH PENELITIAN DAN PENGEMBANGAN
	5.05.02.2.04.0001	Penelitian, Pengembangan, dan Perekayasaan di Bidang Teknologi dan Inovasi														
			Jumlah Dokumen Hasil Penelitian, Pengembangan, dan Perekayasaan di Bidang Teknologi dan Inovasi				1 Dokumen	210.000.055,00	Kab. Nunukan, Nunukan, Semua Kel/Desa	DANA BAGI HASIL (DBH)	-	Peningkatan Tata Kelola Pemerintahan	-		0,00	BADAN PERENCANAAN PEMBANGUNAN DAERAH PENELITIAN DAN PENGEMBANGAN

NO	KODE	URUSAN / BIDANG URUSAN / PROGRAM / KEGIATAN / SUB KEGIATAN	INDIKATOR PROGRAM / KEGIATAN / SUB KEGIATAN	TARGET AKHIR PERIODE RENSTRA OPD	REALISASI CAPAIAN RENJA OPD TAHUN 2024	PRAKIRAAN CAPAIAN TARGET RENJA OPD TAHUN 2025	CAPAIAN KINERJA DAN KERANGKA PENDANAAN						KELOMPOK SASARAN	PRAKIRAAN MAJU RENCANA TAHUN 2027		PERANGKAT DAERAH PENANGGUNG JAWAB
							TARGET 2026	PAGU INDIKATIF (Rp)	LOKASI	SUMBER DANA	PRIORITAS			TARGET	PAGU INDIKATIF (Rp)	
											NASIONAL	DAERAH				
1	2	3	4	5	6	7	8	9	10	11	12	13	14	15	16	17
	5.05.02.2.04.0004	Sosialisasi dan Diseminasi Hasil-Hasil Kelitbangan														
			Jumlah Laporan Hasil Penyelenggaraan Sosialisasi dan Diseminasi Hasil-Hasil Kelitbangan				2 Laporan	29.999.720,00	Kab. Nunukan, Nunukan, Semua Kel/Desa	DANA BAGI HASIL (DBH)	-	Peningkatan Tata Kelola Pemerintahan	-		0,00	BADAN PERENCANAAN PEMBANGUNAN DAERAH PENELITIAN DAN PENGEMBANGAN
		BADAN PENGELOLAAN KEUANGAN DAN ASET DAERAH						**0,00**							**168.357.732.232,00**	
	5	**UNSUR PENUNJANG URUSAN PEMERINTAHAN**						**0,00**							**168.157.732.232,00**	
	5.02	**KEUANGAN**						**0,00**							**168.157.732.232,00**	
1.	**5.02.01**	**PROGRAM PENUNJANG URUSAN PEMERINTAHAN DAERAH KABUPATEN/KOTA**	**-**	**-**			**-**	**0,00**						**-**	**14.510.396.591,00**	

	5.02.01.2.01	Perencanaan, Penganggaran, dan Evaluasi Kinerja Perangkat Daerah	-	-			-	0,00			-	Peningkatan Tata Kelola Pemerintahan	-	-	131.178.000,00	BADAN PENGELOLAAN KEUANGAN DAN ASET DAERAH
	5.02.01.2.01.0001	Penyusunan Dokumen Perencanaan Perangkat Daerah														
			Jumlah Dokumen Perencanaan Perangkat Daerah				2 Dokumen	0,00	Kab. Nunukan, Nunukan Selatan, Semua Kel/Desa	DANA BAGI HASIL (DBH)	-	Peningkatan Tata Kelola Pemerintahan	-		109.455.500,00	BADAN PENGELOLAAN KEUANGAN DAN ASET DAERAH
	5.02.01.2.01.0006	Koordinasi dan Penyusunan Laporan Capaian Kinerja dan Ikhtisar Realisasi Kinerja SKPD														
			Jumlah Laporan Capaian Kinerja dan Ikhtisar Realisasi Kinerja SKPD dan Laporan Hasil Koordinasi Penyusunan Laporan Capaian Kinerja dan Ikhtisar Realisasi Kinerja SKPD				6 Laporan	0,00	Kab. Nunukan, Nunukan Selatan, Semua Kel/Desa	DANA BAGI HASIL (DBH)	-	Peningkatan Tata Kelola Pemerintahan	-		21.722.500,00	BADAN PENGELOLAAN KEUANGAN DAN ASET DAERAH
	5.02.01.2.02	Administrasi Keuangan Perangkat Daerah	-	-			-	0,00			-	Peningkatan Tata Kelola Pemerintahan	-	-	11.774.264.925,00	BADAN PENGELOLAAN KEUANGAN DAN ASET DAERAH
	5.02.01.2.02.0001	Penyediaan Gaji dan Tunjangan ASN														
			Jumlah Orang yang Menerima Gaji dan Tunjangan ASN				54 Orang/bulan	0,00	Kab. Nunukan, Nunukan Selatan, Semua Kel/Desa	DANA ALOKASI UMUM (DAU)	-	Peningkatan Tata Kelola Pemerintahan	-		11.774.264.925,00	BADAN PENGELOLAAN KEUANGAN DAN ASET DAERAH
	5.02.01.2.05	Administrasi Kepegawaian Perangkat Daerah	-	-			-	0,00			-	Peningkatan Tata Kelola Pemerintahan	-	-	150.000.000,00	BADAN PENGELOLAAN KEUANGAN DAN ASET DAERAH
	5.02.01.2.05.0002	Pengadaan Pakaian Dinas beserta Atribut Kelengkapannya														
			Jumlah Paket Pakaian Dinas beserta Atribut Kelengkapan				125 Paket	0,00	Kab. Nunukan, Nunukan Selatan, Semua Kel/Desa	DANA BAGI HASIL (DBH)	-	Peningkatan Tata Kelola Pemerintahan	-		150.000.000,00	BADAN PENGELOLAAN KEUANGAN DAN ASET DAERAH

NO	KODE	URUSAN / BIDANG URUSAN / PROGRAM / KEGIATAN / SUB KEGIATAN	INDIKATOR PROGRAM / KEGIATAN / SUB KEGIATAN	TARGET AKHIR PERIODE RENSTRA OPD	REALISASI CAPAIAN RENJA OPD TAHUN 2024	PRAKIRAAN CAPAIAN TARGET RENJA OPD TAHUN 2025	CAPAIAN KINERJA DAN KERANGKA PENDANAAN						KELOMPOK SASARAN	PRAKIRAAN MAJU RENCANA TAHUN 2027		PERANGKAT DAERAH PENANGGUNG JAWAB
							TARGET 2026	PAGU INDIKATIF (Rp)	LOKASI	SUMBER DANA	PRIORITAS			TARGET	PAGU INDIKATIF (Rp)	
											NASIONAL	DAERAH				
1	2	3	4	5	6	7	8	9	10	11	12	13	14	15	16	17
	5.02.01.2.06	Administrasi Umum Perangkat Daerah	-	-			-	0,00			-	Peningkatan Tata Kelola Pemerintahan	-	-	786.116.890,00	BADAN PENGELOLAAN KEUANGAN DAN ASET DAERAH
	5.02.01.2.06.0001	Penyediaan Komponen Instalasi Listrik/Penerangan Bangunan Kantor														

			Jumlah Paket Komponen Instalasi Listrik/Penerangan Bangunan Kantor yang Disediakan				1 Paket	0,00	Kab. Nunukan, Nunukan Selatan, Semua Kel/Desa	DANA BAGI HASIL (DBH)	-	Peningkata n Tata Kelola Pem erintahan	-		29.324.900,00	BADAN PENGELOLAAN KEUANGAN DAN ASET DAERAH
	5.02.01.2.06.0002	Penyediaan Peralatan dan Perlengkapan Kantor														
			Jumlah Paket Peralatan dan Perlengkapan Kantor yang Disediakan				1 Paket	0,00	Kab. Nunukan, Nunukan Selatan, Semua Kel/Desa	DANA BAGI HASIL (DBH)	-	Peningkata n Tata Kelola Pem erintahan	-		404.782.000,00	BADAN PENGELOLAAN KEUANGAN DAN ASET DAERAH
	5.02.01.2.06.0004	Penyediaan Bahan Logistik Kantor														
			Jumlah Paket Bahan Logistik Kantor yang Disediakan				2 Paket	0,00	Kab. Nunukan, Nunukan Selatan, Semua Kel/Desa	DANA BAGI HASIL (DBH)	-	Peningkata n Tata Kelola Pem erintahan	-		81.239.190,00	BADAN PENGELOLAAN KEUANGAN DAN ASET DAERAH
	5.02.01.2.06.0005	Penyediaan Barang Cetakan dan Penggandaan														
			Jumlah Paket Barang Cetakan dan Penggandaan yang Disediakan				1 Paket	0,00	Kab. Nunukan, Semua Kecamatan, Semua Kel/Desa	DANA BAGI HASIL (DBH)	-	Peningkata n Tata Kelola Pem erintahan	-		23.407.450,00	BADAN PENGELOLAAN KEUANGAN DAN ASET DAERAH
	5.02.01.2.06.0008	Fasilitasi Kunjungan Tamu														
			Jumlah Laporan Fasilitasi Kunjungan Tamu				2 Laporan	0,00	Kab. Nunukan, Nunukan Selatan, Semua Kel/Desa	DANA BAGI HASIL (DBH)	-	Peningkata n Tata Kelola Pem erintahan	-		77.966.350,00	BADAN PENGELOLAAN KEUANGAN DAN ASET DAERAH
	5.02.01.2.06.0009	Penyelenggaraan Rapat Koordinasi dan Konsultasi SKPD														
			Jumlah Laporan Penyelenggaraan Rapat Koordinasi dan Konsultasi SKPD				20 Laporan	0,00	Kab. Nunukan, Nunukan Selatan, Semua Kel/Desa	DANA BAGI HASIL (DBH)	-	Peningkata n Tata Kelola Pem erintahan	-		169.397.000,00	BADAN PENGELOLAAN KEUANGAN DAN ASET DAERAH
	5.02.01.2.08	Penyediaan Jasa Penunjang Urusan Pemerintahan Daerah	-	-			-	0,00			-	Peningkata n Tata Kelola Pem erintahan	-	-	1.376.764.196,00	BADAN PENGELOLAAN KEUANGAN DAN ASET DAERAH
	5.02.01.2.08.0002	Penyediaan Jasa Komunikasi, Sumber Daya Air dan Listrik														
			Jumlah Laporan Penyediaan Jasa Komunikasi, Sumber Daya Air dan Listrik yang Disediakan				3 Laporan	0,00	Kab. Nunukan, Nunukan Selatan, Semua Kel/Desa	DANA BAGI HASIL (DBH)	-	Peningkata n Tata Kelola Pem erintahan	-		286.500.000,00	BADAN PENGELOLAAN KEUANGAN DAN ASET DAERAH
	5.02.01.2.08.0003	Penyediaan Jasa Peralatan dan Perlengkapan Kantor														

NO	KODE	URUSAN / BIDANG URUSAN / PROGRAM / KEGIATAN / SUB KEGIATAN	INDIKATOR PROGRAM / KEGIATAN / SUB KEGIATAN	TARGET AKHIR PERIODE RENSTRA OPD	REALISASI CAPAIAN RENJA OPD TAHUN 2024	PRAKIRAAN CAPAIAN TARGET RENJA OPD TAHUN 2025	CAPAIAN KINERJA DAN KERANGKA PENDANAAN						KELOMPOK SASARAN	PRAKIRAAN MAJU RENCANA TAHUN 2027		PERANGKAT DAERAH PENANGGUNG JAWAB
							TARGET 2026	PAGU INDIKATIF (Rp)	LOKASI	SUMBER DANA	PRIORITAS			TARGET	PAGU INDIKATIF (Rp)	
											NASIONAL	DAERAH				
1	2	3	4	5	6	7	8	9	10	11	12	13	14	15	16	17

			Jumlah Laporan Penyediaan Jasa Peralatan dan Perlengkapan Kantor yang Disediakan				1 Laporan	0,00	Kab. Nunukan, Nunukan Selatan, Semua Kel/Desa	DANA BAGI HASIL (DBH)	-	Peningkatan Tata Kelola Pemerintahan	-		45.094.244,00	BADAN PENGELOLAAN KEUANGAN DAN ASET DAERAH
	5.02.01.2.08.0004	Penyediaan Jasa Pelayanan Umum Kantor														
			Jumlah Laporan Penyediaan Jasa Pelayanan Umum Kantor yang Disediakan				1 Laporan	0,00	Kab. Nunukan, Nunukan Selatan, Semua Kel/Desa	DANA BAGI HASIL (DBH)	-	Peningkatan Tata Kelola Pemerintahan	-		1.045.169.952,00	BADAN PENGELOLAAN KEUANGAN DAN ASET DAERAH
	5.02.01.2.09	Pemeliharaan Barang Milik Daerah Penunjang Urusan Pemerintahan Daerah	-	-			-	0,00			-	Peningkatan Tata Kelola Pemerintahan	-	-	292.072.580,00	BADAN PENGELOLAAN KEUANGAN DAN ASET DAERAH
	5.02.01.2.09.0002	Penyediaan Jasa Pemeliharaan, Biaya Pemeliharaan, Pajak dan Perizinan Kendaraan Dinas Operasional atau Lapangan														
			Jumlah Kendaraan Dinas Operasional atau Lapangan yang Dipelihara dan dibayarkan Pajak dan Perizinannya				19 Unit	0,00	Kab. Nunukan, Nunukan Selatan, Semua Kel/Desa	DANA BAGI HASIL (DBH)	-	Peningkatan Tata Kelola Pemerintahan	-		92.072.580,00	BADAN PENGELOLAAN KEUANGAN DAN ASET DAERAH
	5.02.01.2.09.0010	Pemeliharaan/Rehabilitasi Sarana dan Prasarana Gedung Kantor atau Bangunan Lainnya														
			Jumlah Sarana dan Prasarana Gedung Kantor atau Bangunan Lainnya yang Dipelihara/Direhabilitasi				1 Unit	0,00	Kab. Nunukan, Nunukan Selatan, Semua Kel/Desa	DANA BAGI HASIL (DBH)	-	Peningkatan Tata Kelola Pemerintahan	-		200.000.000,00	BADAN PENGELOLAAN KEUANGAN DAN ASET DAERAH
2.	**5.02.02**	**PROGRAM PENGELOLAAN KEUANGAN DAERAH**	**-**	**-**			**-**	**0,00**						**-**	**150.561.921.851,00**	
	5.02.02.2.01	Koordinasi dan Penyusunan Rencana Anggaran Daerah	-	-			-	0,00			-	Peningkatan Tata Kelola Pemerintahan	-	-	4.538.106.460,00	BADAN PENGELOLAAN KEUANGAN DAN ASET DAERAH
	5.02.02.2.01.0001	Koordinasi dan Penyusunan KUA dan PPAS														
			Jumlah Dokumen KUA dan PPAS yang Disusun				2 Dokumen	0,00	Kab. Nunukan, Nunukan Selatan, Semua Kel/Desa	DANA BAGI HASIL (DBH)	-	Peningkatan Tata Kelola Pemerintahan	-		231.729.735,00	BADAN PENGELOLAAN KEUANGAN DAN ASET DAERAH
	5.02.02.2.01.0002	Koordinasi dan Penyusunan Perubahan KUA dan Perubahan PPAS														
			Jumlah Dokumen Perubahan KUA dan Perubahan PPAS yang Disusun				2 Dokumen	0,00	Kab. Nunukan, Nunukan Selatan, Semua Kel/Desa	DANA BAGI HASIL (DBH)	-	Peningkatan Tata Kelola Pemerintahan	-		254.968.000,00	BADAN PENGELOLAAN KEUANGAN DAN ASET DAERAH
	5.02.02.2.01.0003	Koordinasi, Penyusunan dan Verifikasi RKA-SKPD														
			Jumlah RKA-SKPD yang Diverifikasi				51 Dokumen	0,00	Kab. Nunukan, Nunukan Selatan, Semua Kel/Desa	DANA BAGI HASIL (DBH)	-	Peningkatan Tata Kelola Pemerintahan	-		70.000.000,00	BADAN PENGELOLAAN KEUANGAN DAN ASET DAERAH
	5.02.02.2.01.0004	Koordinasi, Penyusunan dan Verifikasi Perubahan RKA-SKPD														

				TARGET		**PRAKIRAAN**	**CAPAIAN KINERJA DAN KERANGKA PENDANAAN**		**PRAKIRAAN MAJU RENCANA TAHUN 2027**		

NO	KODE	URUSAN / BIDANG URUSAN / PROGRAM / KEGIATAN / SUB KEGIATAN	INDIKATOR PROGRAM / KEGIATAN / SUB KEGIATAN	AKHIR PERIODE RENSTRA OPD	REALISASI CAPAIAN RENJA OPD TAHUN 2024	CAPAIAN TARGET RENJA OPD TAHUN 2025	TARGET 2026	PAGU INDIKATIF (Rp)	LOKASI	SUMBER DANA	PRIORITAS		KELOMPOK SASARAN	TARGET	PAGU INDIKATIF (Rp)	PERANGKAT DAERAH PENANGGUNG JAWAB
											NASIONAL	DAERAH				
1	2	3	4	5	6	7	8	9	10	11	12	13	14	15	16	17
			Jumlah Perubahan RKA-SKPD yang Diverifikasi				51 Dokumen	0,00	Kab. Nunukan, Nunukan Selatan, Semua Kel/Desa	DANA BAGI HASIL (DBH)	-	Peningkatan Tata Kelola Pemerintahan	-		70.000.000,00	BADAN PENGELOLAAN KEUANGAN DAN ASET DAERAH
	5.02.02.2.01.0007	Koordinasi dan Penyusunan Peraturan Daerah tentang APBD dan Peraturan Kepala Daerah tentang Penjabaran APBD														
			Jumlah Peraturan Daerah tentang APBD dan Peraturan Kepala Daerah tentang Penjabaran APBD				2 Dokumen	0,00	Kab. Nunukan, Nunukan Selatan, Semua Kel/Desa	DANA BAGI HASIL (DBH)	-	Peningkatan Tata Kelola Pemerintahan	-		1.077.178.200,00	BADAN PENGELOLAAN KEUANGAN DAN ASET DAERAH
	5.02.02.2.01.0008	Koordinasi dan Penyusunan Peraturan Daerah tentang Perubahan APBD dan Peraturan Kepala Daerah tentang Penjabaran Perubahan APBD														
			Jumlah Peraturan Daerah tentang Perubahan APBD dan Peraturan Kepala Daerah tentang Penjabaran Perubahan APBD				2 Dokumen	0,00	Kab. Nunukan, Nunukan Selatan, Semua Kel/Desa	DANA BAGI HASIL (DBH)	-	Peningkatan Tata Kelola Pemerintahan	-		1.006.285.500,00	BADAN PENGELOLAAN KEUANGAN DAN ASET DAERAH
	5.02.02.2.01.0009	Koordinasi dan Penyusunan Regulasi serta Kebijakan Bidang Anggaran														
			Jumlah Dokumen Regulasi serta Kebijakan Bidang Anggaran				1 Dokumen	0,00	Kab. Nunukan, Nunukan Selatan, Semua Kel/Desa	DANA BAGI HASIL (DBH)	-	Peningkatan Tata Kelola Pemerintahan	-		282.487.105,00	BADAN PENGELOLAAN KEUANGAN DAN ASET DAERAH
	5.02.02.2.01.0011	Koordinasi Perencanaan Anggaran Belanja Daerah														
			Jumlah Dokumen Hasil Koordinasi Perencanaan Anggaran Belanja Daerah				6 Dokumen	0,00	Kab. Nunukan, Nunukan Selatan, Semua Kel/Desa	DANA BAGI HASIL (DBH)	-	Peningkatan Tata Kelola Pemerintahan	-		670.765.390,00	BADAN PENGELOLAAN KEUANGAN DAN ASET DAERAH
	5.02.02.2.01.0013	Pembinaan Perencanaan Penganggaran Daerah Pemerintah Kabupaten/Kota														
			Jumlah Orang yang Mengikuti Pembinaan Penganggaran Daerah Pemerintah Kabupaten/Kota				51 Orang	0,00	Kab. Nunukan, Nunukan Selatan, Semua Kel/Desa	DANA BAGI HASIL (DBH)	-	Peningkatan Tata Kelola Pemerintahan	-		874.692.530,00	BADAN PENGELOLAAN KEUANGAN DAN ASET DAERAH
	5.02.02.2.02	Koordinasi dan Pengelolaan Perbendaharaan Daerah	-	-			-	0,00			-	Peningkatan Tata Kelola Pemerintahan	-	-	1.084.337.360,00	BADAN PENGELOLAAN KEUANGAN DAN ASET DAERAH
	5.02.02.2.02.0001	Koordinasi dan Pengelolaan Kas Daerah														
			Jumlah Dokumen Hasil Koordinasi dan Pengelolaan Kas Daerah				1000 Dokumen	0,00	Kab. Nunukan, Nunukan Selatan, Semua Kel/Desa	DANA BAGI HASIL (DBH)	-	Peningkatan Tata Kelola Pemerintahan	-		143.307.380,00	BADAN PENGELOLAAN KEUANGAN DAN ASET DAERAH
	5.02.02.2.02.0003	Penyiapan, Pelaksanaan Pengendalian dan Penerbitan Anggaran Kas dan SPD														
			Jumlah Dokumen Hasil Pengendalian dan Penerbitan Anggaran Kas dan SPD				51 Dokumen	0,00	Kab. Nunukan, Nunukan Selatan, Semua Kel/Desa	DANA BAGI HASIL (DBH)	-	Peningkatan Tata Kelola Pemerintahan	-		249.618.980,00	BADAN PENGELOLAAN KEUANGAN DAN ASET DAERAH

	5.02.02.2.02.0009	Rekonsiliasi Data Penerimaan dan Pengeluaran Kas serta Pemungutan dan Pemotongan atas SP2D dengan Instansi Terkait

NO	KODE	URUSAN / BIDANG URUSAN / PROGRAM / KEGIATAN / SUB KEGIATAN	INDIKATOR PROGRAM / KEGIATAN / SUB KEGIATAN	TARGET AKHIR PERIODE RENSTRA OPD	REALISASI CAPAIAN RENJA OPD TAHUN 2024	PRAKIRAAN CAPAIAN TARGET RENJA OPD TAHUN 2025	CAPAIAN KINERJA DAN KERANGKA PENDANAAN						KELOMPOK SASARAN	PRAKIRAAN MAJU RENCANA TAHUN 2027		PERANGKAT DAERAH PENANGGUNG JAWAB
							TARGET 2026	PAGU INDIKATIF (Rp)	LOKASI	SUMBER DANA	PRIORITAS			TARGET	PAGU INDIKATIF (Rp)	
											NASIONAL	DAERAH				
1	2	3	4	5	6	7	8	9	10	11	12	13	14	15	16	17
			Jumlah Dokumen Hasil Rekonsiliasi Data Penerimaan dan Pengeluaran Kas serta Pemungutan dan Pemotongan atas SP2D dengan Instansi Terkait				8000 Dokumen	0,00	Kab. Nunukan, Nunukan Selatan, Semua Kel/Desa	DANA BAGI HASIL (DBH)	-	Peningkata n Tata Kelola Pem erintahan	-		691.411.000,00	BADAN PENGELOLAAN KEUANGAN DAN ASET DAERAH
	5.02.02.2.03	Koordinasi dan Pelaksanaan Akuntansi dan Pelaporan Keuangan Daerah	-	-			-	0,00			-	Peningkata n Tata Kelola Pem erintahan	-	-	1.834.047.675,00	BADAN PENGELOLAAN KEUANGAN DAN ASET DAERAH
	5.02.02.2.03.0003	Koordinasi Penyusunan Laporan Pertanggungjawaban Pelaksanaan APBD Bulanan, Triwulanan dan Semesteran														
			Jumlah Laporan Pertanggungjawaban Pelaksanaan APBD Bulanan, Triwulanan dan Semesteran				18 Laporan	0,00	Kab. Nunukan, Semua Kecamatan, Semua Kel/Desa	DANA BAGI HASIL (DBH)	-	Peningkata n Tata Kelola Pem erintahan	-		334.416.660,00	BADAN PENGELOLAAN KEUANGAN DAN ASET DAERAH
	5.02.02.2.03.0004	Konsolidasi Laporan Keuangan SKPD, BLUD dan Laporan Keuangan Pemerintah Daerah														
			Jumlah Laporan Keuangan SKPD, BLUD dan Laporan Keuangan Pemerintah Daerah yang Terkonsolidasi				1 Laporan	0,00	Kab. Nunukan, Nunukan Selatan, Semua Kel/Desa	DANA BAGI HASIL (DBH)	-	Peningkata n Tata Kelola Pem erintahan	-		654.075.595,00	BADAN PENGELOLAAN KEUANGAN DAN ASET DAERAH
	5.02.02.2.03.0005	Koordinasi dan Penyusunan Rancangan Peraturan Daerah tentang Pertanggungjawaban Pelaksanaan APBD Kabupaten/Kota dan Rancangan Peraturan Kepala Daerah tentang Penjabaran Pertanggungjawaban Pelaksanaan APBD Kabupaten/Kota														
			Jumlah Rancangan Peraturan Daerah tentang Pertanggungjawaban Pelaksanaan APBD Kabupaten/Kota dan Rancangan Peraturan Kepala Daerah tentang Penjabaran Pertanggungjawaban Pelaksanaan APBD Kabupaten/Kota				2 Dokumen	0,00	Kab. Nunukan, Nunukan Selatan, Semua Kel/Desa	DANA BAGI HASIL (DBH)	-	Peningkata n Tata Kelola Pem erintahan	-		433.434.920,00	BADAN PENGELOLAAN KEUANGAN DAN ASET DAERAH
	5.02.02.2.03.0010	Penyusunan Sistem dan Prosedur Akuntansi dan Pelaporan Keuangan Pemerintah Daerah														
			Jumlah Sistem dan Prosedur Akuntansi dan Pelaporan Keuangan Pemerintah Daerah				2 Dokumen	0,00	Kab. Nunukan, Nunukan Selatan, Semua Kel/Desa	DANA BAGI HASIL (DBH)	-	Peningkata n Tata Kelola Pem erintahan	-		320.324.500,00	BADAN PENGELOLAAN KEUANGAN DAN ASET DAERAH
	5.02.02.2.03.0011	Pembinaan Akuntansi, Pelaporan dan Pertanggungjawaban Pemerintah Kabupaten/Kota														

			Jumlah Orang yang Mengikuti Pembinaan Akuntansi, Pelaporan dan Pertanggungjawaban Pemerintah Kabupaten/Kota				38 Orang	0,00	Kab. Nunukan, Nunukan Selatan, Semua Kel/Desa	DANA BAGI HASIL (DBH)	-	Peningkatan Tata Kelola Pemerintahan	-		91.796.000,00	BADAN PENGELOLAAN KEUANGAN DAN ASET DAERAH
	5.02.02.2.04	Penunjang Urusan Kewenangan Pengelolaan Keuangan Daerah	-	-			-	0,00			-	Peningkatan Tata Kelola Pemerintahan	-	-	142.818.540.106,00	BADAN PENGELOLAAN KEUANGAN DAN ASET DAERAH
	5.02.02.2.04.0008	Analisis Perencanaan dan Penyaluran Bantuan Keuangan														

NO	KODE	URUSAN / BIDANG URUSAN / PROGRAM / KEGIATAN / SUB KEGIATAN	INDIKATOR PROGRAM / KEGIATAN / SUB KEGIATAN	TARGET AKHIR PERIODE RENSTRA OPD	REALISASI CAPAIAN RENJA OPD TAHUN 2024	PRAKIRAAN CAPAIAN TARGET RENJA OPD TAHUN 2025	CAPAIAN KINERJA DAN KERANGKA PENDANAAN						KELOMPOK SASARAN	PRAKIRAAN MAJU RENCANA TAHUN 2027		PERANGKAT DAERAH PENANGGUNG JAWAB
							TARGET 2026	PAGU INDIKATIF (Rp)	LOKASI	SUMBER DANA	PRIORITAS			TARGET	PAGU INDIKATIF (Rp)	
											NASIONAL	DAERAH				
1	2	3	4	5	6	7	8	9	10	11	12	13	14	15	16	17
			Jumlah Laporan Hasil Analisis Perencanaan dan Penyaluran Bantuan Keuangan				1 Laporan	0,00	Kab. Nunukan, Nunukan Selatan, Semua Kel/Desa	DANA BAGI HASIL (DBH)	-	Peningkatan Tata Kelola Pemerintahan	-		123.953.181.402,00	BADAN PENGELOLAAN KEUANGAN DAN ASET DAERAH
	5.02.02.2.04.0009	Pengelolaan Dana Darurat dan Mendesak														
			Jumlah Laporan Hasil Pengelolaan Dana Darurat dan Mendesak				1 Laporan	0,00	Kab. Nunukan, Nunukan Selatan, Semua Kel/Desa	DANA BAGI HASIL (DBH)	-	Peningkatan Tata Kelola Pemerintahan	-		18.865.358.704,00	BADAN PENGELOLAAN KEUANGAN DAN ASET DAERAH
	5.02.02.2.05	Pengelolaan Data dan Implementasi Sistem Informasi Pemerintah Daerah Lingkup Keuangan Daerah	-	-			-	0,00			-	Peningkatan Tata Kelola Pemerintahan	-	-	286.890.250,00	BADAN PENGELOLAAN KEUANGAN DAN ASET DAERAH
	5.02.02.2.05.0002	Implementasi dan Pemeliharaan Sistem Informasi Pemerintah Daerah Bidang Keuangan Daerah														
			Jumlah Dokumen Hasil Implementasi dan Pemeliharaan Sistem Informasi Pemerintah Daerah Bidang Keuangan Daerah				1 Dokumen	0,00	Kab. Nunukan, Nunukan Selatan, Semua Kel/Desa	DANA BAGI HASIL (DBH)	-	Peningkatan Tata Kelola Pemerintahan	-		286.890.250,00	BADAN PENGELOLAAN KEUANGAN DAN ASET DAERAH
3.	**5.02.03**	**PROGRAM PENGELOLAAN BARANG MILIK DAERAH**	**-**	**-**			**-**	**0,00**						**-**	**3.085.413.790,00**	
	5.02.03.2.01	Pengelolaan Barang Milik Daerah	-	-			-	0,00			-	Peningkatan Tata Kelola Pemerintahan	-	-	3.085.413.790,00	BADAN PENGELOLAAN KEUANGAN DAN ASET DAERAH
	5.02.03.2.01.0001	Penyusunan Standar Harga														
			Jumlah Standar Harga yang Disusun				1 Dokumen	0,00	Kab. Nunukan, Nunukan Selatan, Semua Kel/Desa	DANA BAGI HASIL (DBH)	-	Peningkatan Tata Kelola Pemerintahan	-		385.952.465,00	BADAN PENGELOLAAN KEUANGAN DAN ASET DAERAH
	5.02.03.2.01.0002	Penyusunan Standar Barang Milik Daerah dan Standar Kebutuhan Barang Milik Daerah														

			Jumlah Standar Barang Milik Daerah dan Standar Kebutuhan Barang Milik Daerah				1 Dokumen	0,00	Kab. Nunukan, Nunukan Selatan, Semua Kel/Desa	DANA BAGI HASIL (DBH)	-	Peningkata n Tata Kelola Pem erintahan	-		9.067.025,00	BADAN PENGELOLAAN KEUANGAN DAN ASET DAERAH
	5.02.03.2.01.0003	Penyusunan Perencanaan Kebutuhan Barang Milik Daerah														
			Jumlah Rencana Kebutuhan Barang Milik Daerah				5 Dokumen	0,00	Kab. Nunukan, Nunukan Selatan, Semua Kel/Desa	DANA BAGI HASIL (DBH)	-	Peningkata n Tata Kelola Pem erintahan	-		9.923.430,00	BADAN PENGELOLAAN KEUANGAN DAN ASET DAERAH
	5.02.03.2.01.0004	Penyusunan Kebijakan Pengelolaan Barang Milik Daerah														
			Jumlah Kebijakan Pengelolaan Barang Milik Daerah				1 Dokumen	0,00	Kab. Nunukan, Nunukan Selatan, Semua Kel/Desa	DANA BAGI HASIL (DBH)	-	Peningkata n Tata Kelola Pem erintahan	-		65.042.585,00	BADAN PENGELOLAAN KEUANGAN DAN ASET DAERAH
	5.02.03.2.01.0005	Penatausahaan Barang Milik Daerah														

NO	KODE	URUSAN / BIDANG URUSAN / PROGRAM / KEGIATAN / SUB KEGIATAN	INDIKATOR PROGRAM / KEGIATAN / SUB KEGIATAN	TARGET AKHIR PERIODE RENSTRA OPD	REALISASI CAPAIAN RENJA OPD TAHUN 2024	PRAKIRAAN CAPAIAN TARGET RENJA OPD TAHUN 2025	CAPAIAN KINERJA DAN KERANGKA PENDANAAN						KELOMPOK SASARAN	PRAKIRAAN MAJU RENCANA TAHUN 2027		PERANGKAT DAERAH PENANGGUNG JAWAB
							TARGET 2026	PAGU INDIKATIF (Rp)	LOKASI	SUMBER DANA	PRIORITAS			TARGET	PAGU INDIKATIF (Rp)	
											NASIONAL	DAERAH				
1	2	3	4	5	6	7	8	9	10	11	12	13	14	15	16	17
			Jumlah Laporan Penatausahaan Barang Milik Daerah				51 Laporan	0,00	Kab. Nunukan, Nunukan Selatan, Semua Kel/Desa	DANA BAGI HASIL (DBH)	-	Peningkata n Tata Kelola Pem erintahan	-		378.184.600,00	BADAN PENGELOLAAN KEUANGAN DAN ASET DAERAH
	5.02.03.2.01.0006	Inventarisasi Barang Milik Daerah														
			Jumlah Laporan Hasil Inventarisasi (LHI) Barang Milik Daerah				1 Laporan	0,00	Kab. Nunukan, Nunukan Selatan, Semua Kel/Desa	DANA BAGI HASIL (DBH)	-	Peningkata n Tata Kelola Pem erintahan	-		47.215.845,00	BADAN PENGELOLAAN KEUANGAN DAN ASET DAERAH
	5.02.03.2.01.0007	Pengamanan Barang Milik Daerah														
			Jumlah Laporan Hasil Pengamanan Barang Milik Daerah				2 Laporan	0,00	Kab. Nunukan, Nunukan Selatan, Semua Kel/Desa	DANA BAGI HASIL (DBH)	-	Peningkata n Tata Kelola Pem erintahan	-		795.400.870,00	BADAN PENGELOLAAN KEUANGAN DAN ASET DAERAH
	5.02.03.2.01.0008	Penilaian Barang Milik Daerah														
			Jumlah Laporan Hasil Penilaian Barang Milik Daerah dan Hasil Koordinasi Penilaian Barang Milik Daerah				1 Laporan	0,00	Kab. Nunukan, Nunukan Selatan, Semua Kel/Desa	DANA BAGI HASIL (DBH)	-	Peningkata n Tata Kelola Pem erintahan	-		113.565.100,00	BADAN PENGELOLAAN KEUANGAN DAN ASET DAERAH
	5.02.03.2.01.0009	Pengawasan dan Pengendalian Pengelolaan Barang Milik Daerah														
			Jumlah Laporan Hasil Pengawasan dan Pengendalian Pengelolaan Barang Milik Daerah				2 Laporan	0,00	Kab. Nunukan, Nunukan Selatan, Semua Kel/Desa	DANA BAGI HASIL (DBH)	-	Peningkata n Tata Kelola Pem erintahan	-		21.824.550,00	BADAN PENGELOLAAN KEUANGAN DAN ASET DAERAH
	5.02.03.2.01.0010	Optimalisasi Penggunaan, Pemanfaatan, Pemindahtanganan, Pemusnahan, dan Penghapusan Barang Milik Daerah														

			Jumlah Dokumen Hasil Optimalisasi Penggunaan, Pemanfaatan, Pemindahtanganan, Pemusnahan, dan Penghapusan Barang Milik Daerah				51 Dokumen	0,00	Kab. Nunukan, Nunukan Selatan, Semua Kel/Desa	DANA BAGI HASIL (DBH)	-	Peningkatan Tata Kelola Pemerintahan	-		568.799.890,00	BADAN PENGELOLAAN KEUANGAN DAN ASET DAERAH
	5.02.03.2.01.0011	Rekonsiliasi dalam rangka Penyusunan Laporan Barang Milik Daerah														
			Jumlah Laporan Hasil Rekonsiliasi dalam rangka Penyusunan Laporan Barang Milik Daerah				2 Laporan	0,00	Kab. Nunukan, Nunukan Selatan, Semua Kel/Desa	DANA BAGI HASIL (DBH)	-	Peningkatan Tata Kelola Pemerintahan	-		99.734.480,00	BADAN PENGELOLAAN KEUANGAN DAN ASET DAERAH
	5.02.03.2.01.0012	Penyusunan Laporan Barang Milik Daerah														
			Jumlah Laporan Barang Milik Daerah yang Disusun				10 Laporan	0,00	Kab. Nunukan, Nunukan Selatan, Semua Kel/Desa	DANA BAGI HASIL (DBH)	-	Peningkatan Tata Kelola Pemerintahan	-		485.069.450,00	BADAN PENGELOLAAN KEUANGAN DAN ASET DAERAH
	5.02.03.2.01.0013	Pembinaan Pengelolaan Barang Milik Daerah Pemerintah Kabupaten/Kota														
			Jumlah Orang yang Mengikuti Pembinaan Pengelolaan Barang Milik Daerah Pemerintah Kabupaten/Kota				51 Orang	0,00	Kab. Nunukan, Nunukan Selatan, Semua Kel/Desa	DANA BAGI HASIL (DBH)	-	Peningkatan Tata Kelola Pemerintahan	-		105.633.500,00	BADAN PENGELOLAAN KEUANGAN DAN ASET DAERAH

NO	KODE	URUSAN / BIDANG URUSAN / PROGRAM / KEGIATAN / SUB KEGIATAN	INDIKATOR PROGRAM / KEGIATAN / SUB KEGIATAN	TARGET AKHIR PERIODE RENSTRA OPD	REALISASI CAPAIAN RENJA OPD TAHUN 2024	PRAKIRAAN CAPAIAN TARGET RENJA OPD TAHUN 2025	CAPAIAN KINERJA DAN KERANGKA PENDANAAN						KELOMPOK SASARAN	PRAKIRAAN MAJU RENCANA TAHUN 2027		PERANGKAT DAERAH PENANGGUNG JAWAB
							TARGET 2026	PAGU INDIKATIF (Rp)	LOKASI	SUMBER DANA	PRIORITAS			TARGET	PAGU INDIKATIF (Rp)	
											NASIONAL	DAERAH				
1	2	3	4	5	6	7	8	9	10	11	12	13	14	15	16	17
	X	**NON URUSAN**						**0,00**							**200.000.000,00**	
	X.XX	**URUSAN PEMERINTAHAN BIDANG XX**						**0,00**							**200.000.000,00**	
I.	**X.XX.01**	**PROGRAM PENUNJANG URUSAN PEMERINTAHAN DAERAH KABUPATEN/KOTA**	**-**	**-**			**-**	**0,00**						**-**	**200.000.000,00**	
	X.XX.01.2.07	Pengadaan Barang Milik Daerah Penunjang Urusan Pemerintah Daerah	-	-			-	0,00			-	Peningkatan Tata Kelola Pemerintahan	-	-	200.000.000,00	BADAN PENGELOLAAN KEUANGAN DAN ASET DAERAH
	X.XX.01.2.07.0011	Pengadaan Sarana dan Prasarana Pendukung Gedung Kantor atau Bangunan Lainnya														
			Jumlah Unit Sarana dan Prasarana Pendukung Gedung Kantor atau Bangunan Lainnya yang Disediakan				1 Unit	0,00	Kab. Nunukan, Nunukan Selatan, Semua Kel/Desa	DANA BAGI HASIL (DBH)	-	Peningkatan Tata Kelola Pemerintahan	-		200.000.000,00	BADAN PENGELOLAAN KEUANGAN DAN ASET DAERAH
		BADAN PENDAPATAN DAERAH						**0,00**							**12.823.851.185,00**	
	5	**UNSUR PENUNJANG URUSAN PEMERINTAHAN**						**0,00**							**12.823.851.185,00**	
	5.02	**KEUANGAN**						**0,00**							**12.823.851.185,00**	

I.	**5.02.01**	**PROGRAM PENUNJANG URUSAN PEMERINTAHAN DAERAH KABUPATEN/KOTA**	**-**	**-**			**-**	**0,00**						**-**	**9.723.471.185,00**	
	5.02.01.2.01	Perencanaan, Penganggaran, dan Evaluasi Kinerja Perangkat Daerah	-	-			-	0,00			-	Peningkata n Tata Kelola Pem erintahan	-	-	18.800.000,00	BADAN PENDAPATAN DAERAH
	5.02.01.2.01.0001	Penyusunan Dokumen Perencanaan Perangkat Daerah														
			Jumlah Dokumen Perencanaan Perangkat Daerah				3 Dokumen	0,00	Kab. Nunukan, Semua Kecamatan, Semua Kel/Desa	PENDAPATAN ASLI DAERAH (PAD)	-	Peningkata n Tata Kelola Pem erintahan	-		14.097.500,00	BADAN PENDAPATAN DAERAH
	5.02.01.2.01.0006	Koordinasi dan Penyusunan Laporan Capaian Kinerja dan Ikhtisar Realisasi Kinerja SKPD														
			Jumlah Laporan Capaian Kinerja dan Ikhtisar Realisasi Kinerja SKPD dan Laporan Hasil Koordinasi Penyusunan Laporan Capaian Kinerja dan Ikhtisar Realisasi Kinerja SKPD				3 Laporan	0,00	Kab. Nunukan, Semua Kecamatan, Semua Kel/Desa	PENDAPATAN ASLI DAERAH (PAD)	-	Peningkata n Tata Kelola Pem erintahan	-		4.702.500,00	BADAN PENDAPATAN DAERAH
	5.02.01.2.02	Administrasi Keuangan Perangkat Daerah	-	-			-	0,00			-	Peningkata n Tata Kelola Pem erintahan	-	-	8.223.482.325,00	BADAN PENDAPATAN DAERAH
	5.02.01.2.02.0001	Penyediaan Gaji dan Tunjangan ASN														

NO	KODE	URUSAN / BIDANG URUSAN / PROGRAM / KEGIATAN / SUB KEGIATAN	INDIKATOR PROGRAM / KEGIATAN / SUB KEGIATAN	TARGET AKHIR PERIODE RENSTRA OPD	REALISASI CAPAIAN RENJA OPD TAHUN 2024	PRAKIRAAN CAPAIAN TARGET RENJA OPD TAHUN 2025	CAPAIAN KINERJA DAN KERANGKA PENDANAAN						KELOMPOK SASARAN	PRAKIRAAN MAJU RENCANA TAHUN 2027		PERANGKAT DAERAH PENANGGUNG JAWAB
							TARGET 2026	PAGU INDIKATIF (Rp)	LOKASI	SUMBER DANA	PRIORITAS			TARGET	PAGU INDIKATIF (Rp)	
											NASIONAL	DAERAH				
1	2	3	4	5	6	7	8	9	10	11	12	13	14	15	16	17
			Jumlah Orang yang Menerima Gaji dan Tunjangan ASN				41 Orang/bulan	0,00	Kab. Nunukan, Semua Kecamatan, Semua Kel/Desa	PENDAPATAN ASLI DAERAH (PAD), DANA ALOKASI UMUM (DAU)	-	Peningkata n Tata Kelola Pem erintahan	-		8.223.482.325,00	BADAN PENDAPATAN DAERAH
	5.02.01.2.06	Administrasi Umum Perangkat Daerah	-	-			-	0,00			-	Peningkata n Tata Kelola Pem erintahan	-	-	1.031.884.650,00	BADAN PENDAPATAN DAERAH
	5.02.01.2.06.0002	Penyediaan Peralatan dan Perlengkapan Kantor														
			Jumlah Paket Peralatan dan Perlengkapan Kantor yang Disediakan				6 Paket	0,00	Kab. Nunukan, Semua Kecamatan, Semua Kel/Desa	PENDAPATAN ASLI DAERAH (PAD)	-	Peningkata n Tata Kelola Pem erintahan	-		181.500.000,00	BADAN PENDAPATAN DAERAH
	5.02.01.2.06.0004	Penyediaan Bahan Logistik Kantor														

			Jumlah Paket Bahan Logistik Kantor yang Disediakan				45 Paket	0,00	Kab. Nunukan, Semua Kecamatan, Semua Kel/Desa	PENDAPATAN ASLI DAERAH (PAD)	-	Peningkatan Tata Kelola Pemerintahan	-		229.900.000,00	BADAN PENDAPATAN DAERAH
	5.02.01.2.06.0005	Penyediaan Barang Cetakan dan Penggandaan														
			Jumlah Paket Barang Cetakan dan Penggandaan yang Disediakan				10 Paket	0,00	Kab. Nunukan, Semua Kecamatan, Semua Kel/Desa	PENDAPATAN ASLI DAERAH (PAD)	-	Peningkatan Tata Kelola Pemerintahan	-		221.184.650,00	BADAN PENDAPATAN DAERAH
	5.02.01.2.06.0009	Penyelenggaraan Rapat Koordinasi dan Konsultasi SKPD														
			Jumlah Laporan Penyelenggaraan Rapat Koordinasi dan Konsultasi SKPD				12 Laporan	0,00	Kab. Nunukan, Semua Kecamatan, Semua Kel/Desa	PENDAPATAN ASLI DAERAH (PAD)	-	Peningkatan Tata Kelola Pemerintahan	-		399.300.000,00	BADAN PENDAPATAN DAERAH
	5.02.01.2.08	Penyediaan Jasa Penunjang Urusan Pemerintahan Daerah	-	-			-	0,00			-	Peningkatan Tata Kelola Pemerintahan	-	-	213.007.288,00	BADAN PENDAPATAN DAERAH
	5.02.01.2.08.0002	Penyediaan Jasa Komunikasi, Sumber Daya Air dan Listrik														
			Jumlah Laporan Penyediaan Jasa Komunikasi, Sumber Daya Air dan Listrik yang Disediakan				12 Laporan	0,00	Kab. Nunukan, Semua Kecamatan, Semua Kel/Desa	PENDAPATAN ASLI DAERAH (PAD)	-	Peningkatan Tata Kelola Pemerintahan	-		73.992.600,00	BADAN PENDAPATAN DAERAH
	5.02.01.2.08.0004	Penyediaan Jasa Pelayanan Umum Kantor														
			Jumlah Laporan Penyediaan Jasa Pelayanan Umum Kantor yang Disediakan				12 Laporan	0,00	Kab. Nunukan, Semua Kecamatan, Semua Kel/Desa	PENDAPATAN ASLI DAERAH (PAD)	-	Peningkatan Tata Kelola Pemerintahan	-		139.014.688,00	BADAN PENDAPATAN DAERAH
	5.02.01.2.09	Pemeliharaan Barang Milik Daerah Penunjang Urusan Pemerintahan Daerah	-	-			-	0,00			-	Peningkatan Tata Kelola Pemerintahan	-	-	236.296.922,00	BADAN PENDAPATAN DAERAH
	5.02.01.2.09.0001	Penyediaan Jasa Pemeliharaan, Biaya Pemeliharaan, dan Pajak Kendaraan Perorangan Dinas atau Kendaraan Dinas Jabatan														

NO	KODE	URUSAN / BIDANG URUSAN / PROGRAM / KEGIATAN / SUB KEGIATAN	INDIKATOR PROGRAM / KEGIATAN / SUB KEGIATAN	TARGET AKHIR PERIODE RENSTRA OPD	REALISASI CAPAIAN RENJA OPD TAHUN 2024	PRAKIRAAN CAPAIAN TARGET RENJA OPD TAHUN 2025	CAPAIAN KINERJA DAN KERANGKA PENDANAAN						KELOMPOK SASARAN	PRAKIRAAN MAJU RENCANA TAHUN 2027		PERANGKAT DAERAH PENANGGUNG JAWAB
							TARGET 2026	PAGU INDIKATIF (Rp)	LOKASI	SUMBER DANA	PRIORITAS			TARGET	PAGU INDIKATIF (Rp)	
											NASIONAL	DAERAH				
1	2	3	4	5	6	7	8	9	10	11	12	13	14	15	16	17
			Jumlah Kendaraan Perorangan Dinas atau Kendaraan Dinas Jabatan yang Dipelihara dan dibayarkan Pajaknya				21 Unit	0,00	Kab. Nunukan, Semua Kecamatan, Semua Kel/Desa	PENDAPATAN ASLI DAERAH (PAD)	-	Peningkatan Tata Kelola Pemerintahan	-		86.296.922,00	BADAN PENDAPATAN DAERAH
	5.02.01.2.09.0006	Pemeliharaan Peralatan dan Mesin Lainnya														
			Jumlah Peralatan dan Mesin Lainnya yang Dipelihara				5 Unit	0,00	Kab. Nunukan, Semua Kecamatan, Semua Kel/Desa	PENDAPATAN ASLI DAERAH (PAD)	-	Peningkatan Tata Kelola Pemerintahan	-		150.000.000,00	BADAN PENDAPATAN DAERAH

2.	**5.02.02**	**PROGRAM PENGELOLAAN KEUANGAN DAERAH**	**-**	**-**			**-**	**0,00**						**-**	**280.000.000,00**	
	5.02.02.2.02	Koordinasi dan Pengelolaan Perbendaharaan Daerah	-	-			-	0,00			-	Peningkata n Tata Kelola Pem erintahan	-	-	280.000.000,00	BADAN PENDAPATAN DAERAH
	5.02.02.2.02.0005	Koordinasi, Fasilitasi, Asistensi, Sinkronisasi, Supervisi, Monitoring dan Evaluasi Pengelolaan Dana Perimbangan dan Dana Transfer Lainnya														
			Jumlah Dokumen Hasil Koordinasi, Fasilitasi, Asistensi, Sinkronisasi, Supervisi, Monitoring, dan Evaluasi Pengelolaan Dana Perimbangan dan Dana Transfer Lainnya				4 Dokumen	0,00	Kab. Nunukan, Semua Kecamatan, Semua Kel/Desa	PENDAPATAN ASLI DAERAH (PAD)	-	Peningkata n Tata Kelola Pem erintahan	-		280.000.000,00	BADAN PENDAPATAN DAERAH
3.	**5.02.04**	**PROGRAM PENGELOLAAN PENDAPATAN DAERAH**	**-**	**-**			**-**	**0,00**						**-**	**2.820.380.000,00**	
	5.02.04.2.01	Kegiatan Pengelolaan Pendapatan Daerah	-	-			-	0,00			-	Peningkata n Tata Kelola Pem erintahan	-	-	2.820.380.000,00	BADAN PENDAPATAN DAERAH
	5.02.04.2.01.0001	Perencanaan Pengelolaan Pajak Daerah														
			Jumlah Dokumen Rencana Pengelolaan Pajak Daerah				2 Dokumen	0,00	Kab. Nunukan, Semua Kecamatan, Semua Kel/Desa	PENDAPATAN ASLI DAERAH (PAD)	-	Peningkata n Tata Kelola Pem erintahan	-		120.000.000,00	BADAN PENDAPATAN DAERAH
	5.02.04.2.01.0002	Analisa dan Pengembangan Pajak Daerah, serta Penyusunan Kebijakan Pajak Daerah														
			Jumlah Dokumen Hasil Analis Pajak Daerah serta Pengembangan Pajak Daerah dan Kebijakan Pajak Daerah				2 Dokumen	0,00	Kab. Nunukan, Semua Kecamatan, Semua Kel/Desa	PENDAPATAN ASLI DAERAH (PAD)	-	Peningkata n Tata Kelola Pem erintahan	-		120.000.000,00	BADAN PENDAPATAN DAERAH
	5.02.04.2.01.0003	Penyuluhan dan Penyebarluasan Kebijakan Pajak Daerah														
			Jumlah Laporan Pelaksanaan Penyuluhan dan Penyebarluasan Kebijakan Pajak Daerah				3 Laporan	0,00	Kab. Nunukan, Semua Kecamatan, Semua Kel/Desa	PENDAPATAN ASLI DAERAH (PAD)	-	Peningkata n Tata Kelola Pem erintahan	-		175.000.000,00	BADAN PENDAPATAN DAERAH
	5.02.04.2.01.0004	Penyediaan Sarana dan Prasarana Pengelolaan Pajak Daerah														

NO	KODE	URUSAN / BIDANG URUSAN / PROGRAM / KEGIATAN / SUB KEGIATAN	INDIKATOR PROGRAM / KEGIATAN / SUB KEGIATAN	TARGET AKHIR PERIODE RENSTRA OPD	REALISASI CAPAIAN RENJA OPD TAHUN 2024	PRAKIRAAN CAPAIAN TARGET RENJA OPD TAHUN 2025	CAPAIAN KINERJA DAN KERANGKA PENDANAAN						KELOMPOK SASARAN	PRAKIRAAN MAJU RENCANA TAHUN 2027		PERANGKAT DAERAH PENANGGUNG JAWAB
							TARGET 2026	PAGU INDIKATIF (Rp)	LOKASI	SUMBER DANA	PRIORITAS			TARGET	PAGU INDIKATIF (Rp)	
											NASIONAL	DAERAH				
1	2	3	4	5	6	7	8	9	10	11	12	13	14	15	16	17
			Jumlah Sarana dan Prasarana Pengelolaan Pajak Daerah				2 Unit	0,00	Kab. Nunukan, Semua Kecamatan, Semua Kel/Desa	PENDAPATAN ASLI DAERAH (PAD)	-	Peningkata n Tata Kelola Pem erintahan	-		150.000.000,00	BADAN PENDAPATAN DAERAH
	5.02.04.2.01.0005	Pendataan dan Pendaftaran Objek Pajak Daerah														

			Jumlah Laporan Hasil Pendataan dan Pendaftaran Objek Pajak Daerah, Subjek Pajak dan Wajib Pajak Daerah				5 Laporan	0,00	Kab. Nunukan, Semua Kecamatan, Semua Kel/Desa	PENDAPATAN ASLI DAERAH (PAD)	-	Peningkata n Tata Kelola Pem erintahan	-		338.800.000,00	BADAN PENDAPATAN DAERAH
	5.02.04.2.01.0006	Pengolahan, Pemeliharaan, dan Pelaporan Basis Data Pajak Daerah															
			Jumlah Laporan Hasil Pengolahan, Pemeliharaan, dan Pelaporan Basis Data Pajak Daerah				5 Laporan	0,00	Kab. Nunukan, Semua Kecamatan, Semua Kel/Desa	PENDAPATAN ASLI DAERAH (PAD)	-	Peningkata n Tata Kelola Pem erintahan	-		300.000.000,00	BADAN PENDAPATAN DAERAH
	5.02.04.2.01.0007	Penilaian Pajak Bumi dan Bangunan Perdesaan dan Perkotaan (PBBP2) serta Bea Perolehan Hak atas Tanah dan Bangunan (BPHTB)															
			Jumlah Objek Pajak yang Disesuaikan NJOP nya				2200 Obyek Pajak	0,00	Kab. Nunukan, Semua Kecamatan, Semua Kel/Desa	PENDAPATAN ASLI DAERAH (PAD)	-	Peningkata n Tata Kelola Pem erintahan	-		300.000.000,00	BADAN PENDAPATAN DAERAH
	5.02.04.2.01.0008	Penetapan Wajib Pajak Daerah															
			Jumlah Dokumen Ketetapan Pajak Daerah				65300 Dokumen	0,00	Kab. Nunukan, Semua Kecamatan, Semua Kel/Desa	PENDAPATAN ASLI DAERAH (PAD)	-	Peningkata n Tata Kelola Pem erintahan	-		300.000.000,00	BADAN PENDAPATAN DAERAH
	5.02.04.2.01.0010	Penelitian dan Verifikasi Data Pelaporan Pajak Daerah															
			Jumlah Data Pelaporan Pajak Daerah yang Telah Dilakukan Penelitian dan Verifikasi				4 Dokumen	0,00	Kab. Nunukan, Semua Kecamatan, Semua Kel/Desa	PENDAPATAN ASLI DAERAH (PAD)	-	Peningkata n Tata Kelola Pem erintahan	-		150.000.000,00	BADAN PENDAPATAN DAERAH
	5.02.04.2.01.0011	Penagihan Pajak Daerah															
			Jumlah Dokumen Hasil Pelaksanaan Penagihan Pajak Daerah				5 Dokumen	0,00	Kab. Nunukan, Semua Kecamatan, Semua Kel/Desa	PENDAPATAN ASLI DAERAH (PAD)	-	Peningkata n Tata Kelola Pem erintahan	-		207.120.000,00	BADAN PENDAPATAN DAERAH
	5.02.04.2.01.0012	Penyelesaian Keberatan Pajak Daerah															
			Jumlah Dokumen Hasil Penyelesaian Keberatan Pajak Daerah				3 Dokumen	0,00	Kab. Nunukan, Semua Kecamatan, Semua Kel/Desa	PENDAPATAN ASLI DAERAH (PAD)	-	Peningkata n Tata Kelola Pem erintahan	-		10.460.000,00	BADAN PENDAPATAN DAERAH
	5.02.04.2.01.0013	Pengendalian, Pemeriksaan dan Pengawasan Pajak Daerah															
			Jumlah Dokumen Hasil Pemeriksaan serta Pengendalian dan Pengawasan Pajak Daerah				50 Dokumen	0,00	Kab. Nunukan, Semua Kecamatan, Semua Kel/Desa	PENDAPATAN ASLI DAERAH (PAD)	-	Peningkata n Tata Kelola Pem erintahan	-		275.000.000,00	BADAN PENDAPATAN DAERAH
	5.02.04.2.01.0014	Pembinaan dan Pengawasan Pengelolaan Pajak Daerah dan Retribusi Daerah															

NO	KODE	URUSAN / BIDANG URUSAN / PROGRAM / KEGIATAN / SUB KEGIATAN	INDIKATOR PROGRAM / KEGIATAN / SUB KEGIATAN	TARGET AKHIR PERIODE RENSTRA OPD	REALISASI CAPAIAN RENJA OPD TAHUN 2024	PRAKIRAAN CAPAIAN TARGET RENJA OPD TAHUN 2025	CAPAIAN KINERJA DAN KERANGKA PENDANAAN						KELOMPOK SASARAN	PRAKIRAAN MAJU RENCANA TAHUN 2027		PERANGKAT DAERAH PENANGGUNG JAWAB
							TARGET 2026	PAGU INDIKATIF (Rp)	LOKASI	SUMBER DANA	PRIORITAS			TARGET	PAGU INDIKATIF (Rp)	
											NASIONAL	DAERAH				
1	2	3	4	5	6	7	8	9	10	11	12	13	14	15	16	17

			Jumlah Laporan Hasil Pembinaan dan Pengawasan Pengelolaan Retribusi Daerah				5 Laporan	0,00	Kab. Nunukan, Semua Kecamatan, Semua Kel/Desa	PENDAPATAN ASLI DAERAH (PAD)	-	Peningkatan Tata Kelola Pemerintahan	-		165.000.000,00	BADAN PENDAPATAN DAERAH
	5.02.04.2.01.0015	Elektronifikasi Transaksi Pemerintah Daerah														
			Jumlah Laporan Perkembangan Elektronifikasi Transaksi Pemerintah Daerah				2 Laporan	0,00	Kab. Nunukan, Semua Kecamatan, Semua Kel/Desa	PENDAPATAN ASLI DAERAH (PAD)	-	Peningkatan Tata Kelola Pemerintahan	-		209.000.000,00	BADAN PENDAPATAN DAERAH
		BADAN KEPEGAWAIAN DAN PENGEMBANGAN SUMBER DAYA MANUSIA						**8.660.480.067,00**							**0,00**	
	5	**UNSUR PENUNJANG URUSAN PEMERINTAHAN**						**8.660.480.067,00**							**0,00**	
	5.03	**KEPEGAWAIAN**						**7.328.846.088,00**							**0,00**	
1.	**5.03.01**	**PROGRAM PENUNJANG URUSAN PEMERINTAHAN DAERAH KABUPATEN/KOTA**	**-**	**-**			**-**	**5.168.043.797,00**						**-**	**0,00**	
	5.03.01.2.01	Perencanaan, Penganggaran, dan Evaluasi Kinerja Perangkat Daerah	Jumlah Dokumen Perencanaan, Penganggaran, dan Evaluasi Kinerja Perangkat Daerah Berkualitas yang disusun	-			6 Dokumen	25.144.408,00			Memperkuat pembangunan sumber daya manusia (SDM), sains, teknologi, pendidikan, kesehatan, prestasi olahraga, kesetaraan gender, serta penguatan peran perempuan, pemuda (generasi milenial dan generasi Z), dan penyandang disabilitas.	Peningkatan Tata Kelola Pemerintahan	ASN BKPSDM Kabupaten Nunukan	-	0,00	BADAN KEPEGAWAIAN DAN PENGEMBANGAN SUMBER DAYA MANUSIA
	5.03.01.2.01.0006	Koordinasi dan Penyusunan Laporan Capaian Kinerja dan Ikhtisar Realisasi Kinerja SKPD														

NO	KODE	URUSAN / BIDANG URUSAN / PROGRAM / KEGIATAN / SUB KEGIATAN	INDIKATOR PROGRAM / KEGIATAN / SUB KEGIATAN	TARGET AKHIR PERIODE RENSTRA OPD	REALISASI CAPAIAN RENJA OPD TAHUN 2024	PRAKIRAAN CAPAIAN TARGET RENJA OPD TAHUN 2025	CAPAIAN KINERJA DAN KERANGKA PENDANAAN						KELOMPOK SASARAN	PRAKIRAAN MAJU RENCANA TAHUN 2027		PERANGKAT DAERAH PENANGGUNG JAWAB
							TARGET 2026	PAGU INDIKATIF (Rp)	LOKASI	SUMBER DANA	PRIORITAS			TARGET	PAGU INDIKATIF (Rp)	
											NASIONAL	DAERAH				
1	2	3	4	5	6	7	8	9	10	11	12	13	14	15	16	17
			Jumlah Laporan Capaian Kinerja dan Ikhtisar Realisasi Kinerja SKPD dan Laporan Hasil Koordinasi Penyusunan Laporan Capaian Kinerja dan Ikhtisar Realisasi Kinerja SKPD				6 Laporan	25.144.408,00	Kab. Nunukan, Semua Kecamatan, Semua Kel/Desa	DANA BAGI HASIL (DBH)	Memperkua t pembangu nan sumber daya manusia (SDM), sains, teknologi, pendidikan, kesehatan, prestasi olahraga, kesetaraan gender, serta penguatan peran pere mpuan, pemuda (generasi milenial dan generasi Z), dan pen yandang disabilitas.	Peningkata n Tata Kelola Pem erintahan	ASN BKPSDM Kabupaten Nunukan		0,00	BADAN KEPEGAWAIAN DAN PENGEMBANGAN SUMBER DAYA MANUSIA
	5.03.01.2.02	Administrasi Keuangan Perangkat Daerah	Jumlah Unit Kerja Internal yang mendapatkan layanan administrasi keuangan	-			4 unit	4.096.538.694,00			Memperkua t pembangu nan sumber daya manusia (SDM), sains, teknologi, pendidikan, kesehatan, prestasi olahraga, kesetaraan gender, serta penguatan peran pere mpuan, pemuda (generasi milenial dan generasi Z), dan pen yandang disabilitas.	Peningkata n Tata Kelola Pem erintahan	ASN BKPSDM Kabupaten Nunukan	-	0,00	BADAN KEPEGAWAIAN DAN PENGEMBANGAN SUMBER DAYA MANUSIA
	5.03.01.2.02.0001	Penyediaan Gaji dan Tunjangan ASN														

NO	KODE	URUSAN / BIDANG URUSAN / PROGRAM / KEGIATAN / SUB KEGIATAN	INDIKATOR PROGRAM / KEGIATAN / SUB KEGIATAN	TARGET AKHIR PERIODE RENSTRA OPD	REALISASI CAPAIAN RENJA OPD TAHUN 2024	PRAKIRAAN CAPAIAN TARGET RENJA OPD TAHUN 2025	CAPAIAN KINERJA DAN KERANGKA PENDANAAN						KELOMPOK SASARAN	PRAKIRAAN MAJU RENCANA TAHUN 2027		PERANGKAT DAERAH PENANGGUNG JAWAB
							TARGET 2026	PAGU INDIKATIF (Rp)	LOKASI	SUMBER DANA	PRIORITAS			TARGET	PAGU INDIKATIF (Rp)	
											NASIONAL	DAERAH				
1	2	3	4	5	6	7	8	9	10	11	12	13	14	15	16	17
			Jumlah Orang yang Menerima Gaji dan Tunjangan ASN				33 Orang/bulan	4.096.538.694,00	Kab. Nunukan, Semua Kecamatan, Semua Kel/Desa	DANA BAGI HASIL (DBH)	Memperkuat pembangunan sumber daya manusia (SDM), sains, teknologi, pendidikan, kesehatan, prestasi olahraga, kesetaraan gender, serta penguatan peran perempuan, pemuda (generasi milenial dan generasi Z), dan penyandang disabilitas.	Peningkatan Tata Kelola Pemerintahan	ASN BKPSDM Kabupaten Nunukan		0,00	BADAN KEPEGAWAIAN DAN PENGEMBANGAN SUMBER DAYA MANUSIA
	5.03.01.2.05	Administrasi Kepegawaian Perangkat Daerah	-	-			-	24.500.000,00			-	Peningkatan Tata Kelola Pemerintahan	ASN BKPSDM Kabupaten Nunukan	-	0,00	BADAN KEPEGAWAIAN DAN PENGEMBANGAN SUMBER DAYA MANUSIA
	5.03.01.2.05.0002	Pengadaan Pakaian Dinas beserta Atribut Kelengkapannya														
			Jumlah Paket Pakaian Dinas beserta Atribut Kelengkapan				1 Paket	24.500.000,00	Kab. Nunukan, Semua Kecamatan, Semua Kel/Desa	DANA BAGI HASIL (DBH)	-	Peningkatan Tata Kelola Pemerintahan	ASN BKPSDM Kabupaten Nunukan		0,00	BADAN KEPEGAWAIAN DAN PENGEMBANGAN SUMBER DAYA MANUSIA
	5.03.01.2.06	Administrasi Umum Perangkat Daerah	Jumlah Unit Kerja Internal yang mendapatkan layanan administrasi umum perkantoran	-			4 unit	194.314.513,00			-	Peningkatan Tata Kelola Pemerintahan	ASN BKPSDM Kabupaten Nunukan	-	0,00	BADAN KEPEGAWAIAN DAN PENGEMBANGAN SUMBER DAYA MANUSIA
	5.03.01.2.06.0002	Penyediaan Peralatan dan Perlengkapan Kantor														
			Jumlah Paket Peralatan dan Perlengkapan Kantor yang Disediakan				2 Paket	55.000.000,00	Kab. Nunukan, Semua Kecamatan, Semua Kel/Desa	DANA BAGI HASIL (DBH)	-	Peningkatan Tata Kelola Pemerintahan	ASN BKPSDM Kabupaten Nunukan		0,00	BADAN KEPEGAWAIAN DAN PENGEMBANGAN SUMBER DAYA MANUSIA
	5.03.01.2.06.0004	Penyediaan Bahan Logistik Kantor														
			Jumlah Paket Bahan Logistik Kantor yang Disediakan				3 Paket	40.760.093,00	Kab. Nunukan, Semua Kecamatan, Semua Kel/Desa	DANA BAGI HASIL (DBH)	-	Peningkatan Tata Kelola Pemerintahan	ASN BKPSDM Kabupaten Nunukan		0,00	BADAN KEPEGAWAIAN DAN PENGEMBANGAN SUMBER DAYA MANUSIA
	5.03.01.2.06.0009	Penyelenggaraan Rapat Koordinasi dan Konsultasi SKPD														

			Jumlah Laporan Penyelenggaraan Rapat Koordinasi dan Konsultasi SKPD				9 Laporan	98.554.420,00	Kab. Nunukan, Semua Kecamatan, Semua Kel/Desa	DANA BAGI HASIL (DBH)	-	Peningkata n Tata Kelola Pem erintahan	ASN BKPSDM Kabupaten Nunukan		0,00	BADAN KEPEGAWAIAN DAN PENGEMBANGAN SUMBER DAYA MANUSIA

NO	KODE	URUSAN / BIDANG URUSAN / PROGRAM / KEGIATAN / SUB KEGIATAN	INDIKATOR PROGRAM / KEGIATAN / SUB KEGIATAN	TARGET AKHIR PERIODE RENSTRA OPD	REALISASI CAPAIAN RENJA OPD TAHUN 2024	PRAKIRAAN CAPAIAN TARGET RENJA OPD TAHUN 2025	CAPAIAN KINERJA DAN KERANGKA PENDANAAN						KELOMPOK SASARAN	PRAKIRAAN MAJU RENCANA TAHUN 2027		PERANGKAT DAERAH PENANGGUNG JAWAB
							TARGET 2026	PAGU INDIKATIF (Rp)	LOKASI	SUMBER DANA	PRIORITAS			TARGET	PAGU INDIKATIF (Rp)	
											NASIONAL	DAERAH				
1	2	3	4	5	6	7	8	9	10	11	12	13	14	15	16	17
	5.03.01.2.08	Penyediaan Jasa Penunjang Urusan Pemerintahan Daerah	Jumlah Unit Kerja Internal yang mendapatkan layanan penyedian jasa penunjang	-			4 unit	705.154.334,00			Memperkua t pembangu nan sumber daya manusia (SDM), sains, teknologi, pendidikan, kesehatan, prestasi olahraga, kesetaraan gender, serta penguatan peran pere mpuan, pemuda (generasi milenial dan generasi Z), dan pen yandang disabilitas.	Peningkata n Tata Kelola Pem erintahan	ASN BKPSDM Kabupaten Nunukan	-	0,00	BADAN KEPEGAWAIAN DAN PENGEMBANGAN SUMBER DAYA MANUSIA
	5.03.01.2.08.0002	Penyediaan Jasa Komunikasi, Sumber Daya Air dan Listrik														
			Jumlah Laporan Penyediaan Jasa Komunikasi, Sumber Daya Air dan Listrik yang Disediakan				2 Laporan	318.085.888,00	Kab. Nunukan, Semua Kecamatan, Semua Kel/Desa	DANA BAGI HASIL (DBH)	Memperkua t pembangu nan sumber daya manusia (SDM), sains, teknologi, pendidikan, kesehatan, prestasi olahraga, kesetaraan gender, serta penguatan peran pere mpuan, pemuda (generasi milenial dan generasi Z), dan pen yandang	Peningkata n Tata Kelola Pem erintahan	ASN BKPSDM Kabupaten Nunukan		0,00	BADAN KEPEGAWAIAN DAN PENGEMBANGAN SUMBER DAYA MANUSIA

											disabilitas.					
	5.03.01.2.08.0004	Penyediaan Jasa Pelayanan Umum Kantor														

NO	KODE	URUSAN / BIDANG URUSAN / PROGRAM / KEGIATAN / SUB KEGIATAN	INDIKATOR PROGRAM / KEGIATAN / SUB KEGIATAN	TARGET AKHIR PERIODE RENSTRA OPD	REALISASI CAPAIAN RENJA OPD TAHUN 2024	PRAKIRAAN CAPAIAN TARGET RENJA OPD TAHUN 2025	CAPAIAN KINERJA DAN KERANGKA PENDANAAN						KELOMPOK SASARAN	PRAKIRAAN MAJU RENCANA TAHUN 2027		PERANGKAT DAERAH PENANGGUNG JAWAB
							TARGET 2026	PAGU INDIKATIF (Rp)	LOKASI	SUMBER DANA	PRIORITAS			TARGET	PAGU INDIKATIF (Rp)	
											NASIONAL	DAERAH				
1	2	3	4	5	6	7	8	9	10	11	12	13	14	15	16	17

			Jumlah Laporan Penyediaan Jasa Pelayanan Umum Kantor yang Disediakan				2 Laporan	387.068.446,00	Kab. Nunukan, Semua Kecamatan, Semua Kel/Desa	DANA BAGI HASIL (DBH)	Memperkuat pembangunan sumber daya manusia (SDM), sains, teknologi, pendidikan, kesehatan, prestasi olahraga, kesetaraan gender, serta penguatan peran perempuan, pemuda (generasi milenial dan generasi Z), dan penyandang disabilitas.	Peningkatan Tata Kelola Pemerintahan	ASN BKPSDM Kabupaten Nunukan		0,00	BADAN KEPEGAWAIAN DAN PENGEMBANGAN SUMBER DAYA MANUSIA
	5.03.01.2.09	Pemeliharaan Barang Milik Daerah Penunjang Urusan Pemerintahan Daerah	Jumlah unit kerja internal yang mendapatkan layanan pemeliharaan BMD	-			4 unit	122.391.848,00			-	Peningkatan Tata Kelola Pemerintahan	ASN BKPSDM Kabupaten Nunukan	-	0,00	BADAN KEPEGAWAIAN DAN PENGEMBANGAN SUMBER DAYA MANUSIA
	5.03.01.2.09.0001	Penyediaan Jasa Pemeliharaan, Biaya Pemeliharaan, dan Pajak Kendaraan Perorangan Dinas atau Kendaraan Dinas Jabatan														
			Jumlah Kendaraan Perorangan Dinas atau Kendaraan Dinas Jabatan yang Dipelihara dan dibayarkan Pajaknya				9 Unit	40.130.345,00	Kab. Nunukan, Semua Kecamatan, Semua Kel/Desa	DANA BAGI HASIL (DBH)	-	Peningkatan Tata Kelola Pemerintahan	ASN BKPSDM Kabupaten Nunukan		0,00	BADAN KEPEGAWAIAN DAN PENGEMBANGAN SUMBER DAYA MANUSIA
	5.03.01.2.09.0006	Pemeliharaan Peralatan dan Mesin Lainnya														
			Jumlah Peralatan dan Mesin Lainnya yang Dipelihara				30 Unit	30.665.257,00	Kab. Nunukan, Semua Kecamatan, Semua Kel/Desa	DANA BAGI HASIL (DBH)	-	Peningkatan Tata Kelola Pemerintahan	ASN BKPSDM Kabupaten Nunukan		0,00	BADAN KEPEGAWAIAN DAN PENGEMBANGAN SUMBER DAYA MANUSIA
	5.03.01.2.09.0010	Pemeliharaan/Rehabilitasi Sarana dan Prasarana Gedung Kantor atau Bangunan Lainnya														
			Jumlah Sarana dan Prasarana Gedung Kantor atau Bangunan Lainnya yang Dipelihara/Direhabilitasi				4 Unit	51.596.246,00	Kab. Nunukan, Semua Kecamatan, Semua Kel/Desa	DANA BAGI HASIL (DBH)	-	Peningkatan Tata Kelola Pemerintahan	ASN BKPSDM Kabupaten Nunukan		0,00	BADAN KEPEGAWAIAN DAN PENGEMBANGAN SUMBER DAYA MANUSIA
2.	**5.03.02**	**PROGRAM KEPEGAWAIAN DAERAH**	**Rasio pegawai dengan kualitas pendidikan tinggi dan menengah/dasar (%) (PNS tidak termasuk guru dan tenaga kesehatan)**	**-**			**202.23 Persen**	**2.160.802.291,00**						**-**	**0,00**	
	5.03.02.2.01	Pengadaan, Pemberhentian dan Informasi Kepegawaian ASN	Jumlah Jenis Informasi Kepegawaian yang terupdate	-			3 Jenis	751.842.168,00			-	-	ASN Kabupaten Nunukan	-	0,00	BADAN KEPEGAWAIAN DAN PENGEMBANGAN SUMBER DAYA MANUSIA
	5.03.02.2.01.0002	Penyusunan Rencana Kebutuhan, Jenis dan Jumlah Jabatan untuk Pelaksanaan Pengadaan ASN														

				TARGET		**PRAKIRAAN**	**CAPAIAN KINERJA DAN KERANGKA PENDANAAN**					**PRAKIRAAN MAJU RENCANA TAHUN 2027**	

NO	KODE	URUSAN / BIDANG URUSAN / PROGRAM / KEGIATAN / SUB KEGIATAN	INDIKATOR PROGRAM / KEGIATAN / SUB KEGIATAN	AKHIR PERIODE RENSTRA OPD	REALISASI CAPAIAN RENJA OPD TAHUN 2024	CAPAIAN TARGET RENJA OPD TAHUN 2025	TARGET 2026	PAGU INDIKATIF (Rp)	LOKASI	SUMBER DANA	PRIORITAS		KELOMPOK SASARAN	TARGET	PAGU INDIKATIF (Rp)	PERANGKAT DAERAH PENANGGUNG JAWAB
											NASIONAL	DAERAH				
1	2	3	4	5	6	7	8	9	10	11	12	13	14	15	16	17
			Jumlah Dokumen Hasil Penyusunan Rencana Kebutuhan, Jenis dan Jumlah Jabatan untuk Pelaksanaan Pengadaan ASN				1 Dokumen	54.896.400,00	Kab. Nunukan, Semua Kecamatan, Semua Kel/Desa	DANA BAGI HASIL (DBH)	-	-	ASN Kabupaten Nunukan		0,00	BADAN KEPEGAWAIAN DAN PENGEMBANGAN SUMBER DAYA MANUSIA
	5.03.02.2.01.0003	Koordinasi dan Fasilitasi Pengadaan PNS dan PPPK														
			Jumlah Dokumen Kegiatan Koordinasi dan Fasilitasi Pengadaan PNS dan PPPK				2 Dokumen	332.151.562,00	Kab. Nunukan, Semua Kecamatan, Semua Kel/Desa	DANA BAGI HASIL (DBH)	Memperkuat pembangunan sumber daya manusia (SDM), sains, teknologi, pendidikan, kesehatan, prestasi olahraga, kesetaraan gender, serta penguatan peran perempuan, pemuda (generasi milenial dan generasi Z), dan penyandang disabilitas.	Peningkatan Tata Kelola Pemerintahan	ASN Kabupaten Nunukan		0,00	BADAN KEPEGAWAIAN DAN PENGEMBANGAN SUMBER DAYA MANUSIA
	5.03.02.2.01.0006	Koordinasi Pelaksanaan Administrasi Pemberhentian														

			Jumlah Dokumen Hasil kegiatan Koordinasi Pelaksanaan Administrasi Pemberhentian				5 Dokumen	144.628.628,00	Kab. Nunukan, Semua Kecamatan, Semua Kel/Desa	DANA BAGI HASIL (DBH)	Memperkuat pembangunan sumber daya manusia (SDM), sains, teknologi, pendidikan, kesehatan, prestasi olahraga, kesetaraan gender, serta penguatan peran perempuan, pemuda (generasi milenial dan generasi Z), dan penyandang disabilitas.	Peningkatan Tata Kelola Pemerintahan	ASN Kabupaten Nunukan		0,00	BADAN KEPEGAWAIAN DAN PENGEMBANGAN SUMBER DAYA MANUSIA

NO	KODE	URUSAN / BIDANG URUSAN / PROGRAM / KEGIATAN / SUB KEGIATAN	INDIKATOR PROGRAM / KEGIATAN / SUB KEGIATAN	TARGET AKHIR PERIODE RENSTRA OPD	REALISASI CAPAIAN RENJA OPD TAHUN 2024	PRAKIRAAN CAPAIAN TARGET RENJA OPD TAHUN 2025	CAPAIAN KINERJA DAN KERANGKA PENDANAAN						KELOMPOK SASARAN	PRAKIRAAN MAJU RENCANA TAHUN 2027		PERANGKAT DAERAH PENANGGUNG JAWAB
							TARGET 2026	PAGU INDIKATIF (Rp)	LOKASI	SUMBER DANA	PRIORITAS			TARGET	PAGU INDIKATIF (Rp)	
											NASIONAL	DAERAH				
1	2	3	4	5	6	7	8	9	10	11	12	13	14	15	16	17
	5.03.02.2.01.0008	Fasilitasi Lembaga Profesi ASN														
			Jumlah Lembaga Profesi ASN yang Difasilitasi				1 Lembaga	54.895.961,00	Kab. Nunukan, Semua Kecamatan, Semua Kel/Desa	DANA BAGI HASIL (DBH)	Memperkuat pembangunan sumber daya manusia (SDM), sains, teknologi, pendidikan, kesehatan, prestasi olahraga, kesetaraan gender, serta penguatan peran perempuan, pemuda (generasi milenial dan generasi Z), dan penyandang disabilitas.	Peningkatan Tata Kelola Pemerintahan	ASN Kabupaten Nunukan		0,00	BADAN KEPEGAWAIAN DAN PENGEMBANGAN SUMBER DAYA MANUSIA
	5.03.02.2.01.0011	Pengelolaan Data Kepegawaian														

			Jumlah Dokumen Hasil Pengelolaan Data Kepegawaian				4 Dokumen	165.269.617,00	Kab. Nunukan, Semua Kecamatan, Semua Kel/Desa	DANA BAGI HASIL (DBH)	Memperkuat pembangunan sumber daya manusia (SDM), sains, teknologi, pendidikan, kesehatan, prestasi olahraga, kesetaraan gender, serta penguatan peran perempuan, pemuda (generasi milenial dan generasi Z), dan penyandang disabilitas.	Peningkatan Tata Kelola Pemerintahan	ASN Kabupaten Nunukan		0,00	BADAN KEPEGAWAIAN DAN PENGEMBANGAN SUMBER DAYA MANUSIA

NO	KODE	URUSAN / BIDANG URUSAN / PROGRAM / KEGIATAN / SUB KEGIATAN	INDIKATOR PROGRAM / KEGIATAN / SUB KEGIATAN	TARGET AKHIR PERIODE RENSTRA OPD	REALISASI CAPAIAN RENJA OPD TAHUN 2024	PRAKIRAAN CAPAIAN TARGET RENJA OPD TAHUN 2025	CAPAIAN KINERJA DAN KERANGKA PENDANAAN						KELOMPOK SASARAN	PRAKIRAAN MAJU RENCANA TAHUN 2027		PERANGKAT DAERAH PENANGGUNG JAWAB
							TARGET 2026	PAGU INDIKATIF (Rp)	LOKASI	SUMBER DANA	PRIORITAS			TARGET	PAGU INDIKATIF (Rp)	
											NASIONAL	DAERAH				
1	2	3	4	5	6	7	8	9	10	11	12	13	14	15	16	17

	5.03.02.2.02	Mutasi dan Promosi ASN	Jumlah SK yang terbit	-			1380 SK	229.986.328,00			Memperkuat pembangunan sumber daya manusia (SDM), sains, teknologi, pendidikan, kesehatan, prestasi olahraga, kesetaraan gender, serta penguatan peran perempuan, pemuda (generasi milenial dan generasi Z), dan penyandang disabilitas.	Peningkatan Tata Kelola Pemerintahan	ASN Kabupaten Nunukan	-	0,00	BADAN KEPEGAWAIAN DAN PENGEMBANGAN SUMBER DAYA MANUSIA
	5.03.02.2.02.0001	Pengelolaan Mutasi ASN														
			Jumlah Dokumen Hasil Pelaksanaan Mutasi Jabatan Pimpinan Tinggi, Jabatan Administrasi, Jabatan Pelaksana dan Mutasi ASN antar Daerah				300 Dokumen	44.688.634,00	Kab. Nunukan, Semua Kecamatan, Semua Kel/Desa	DANA BAGI HASIL (DBH)	Memperkuat pembangunan sumber daya manusia (SDM), sains, teknologi, pendidikan, kesehatan, prestasi olahraga, kesetaraan gender, serta penguatan peran perempuan, pemuda (generasi milenial dan generasi Z), dan penyandang disabilitas.	Peningkatan Tata Kelola Pemerintahan	ASN Kabupaten Nunukan		0,00	BADAN KEPEGAWAIAN DAN PENGEMBANGAN SUMBER DAYA MANUSIA
	5.03.02.2.02.0002	Pengelolaan Kenaikan Pangkat ASN														

				TARGET		PRAKIRAAN	CAPAIAN KINERJA DAN KERANGKA PENDANAAN		PRAKIRAAN MAJU RENCANA TAHUN 2027		

NO	KODE	URUSAN / BIDANG URUSAN / PROGRAM / KEGIATAN / SUB KEGIATAN	INDIKATOR PROGRAM / KEGIATAN / SUB KEGIATAN	AKHIR PERIODE RENSTRA OPD	REALISASI CAPAIAN RENJA OPD TAHUN 2024	CAPAIAN TARGET RENJA OPD TAHUN 2025	TARGET 2026	PAGU INDIKATIF (Rp)	LOKASI	SUMBER DANA	PRIORITAS		KELOMPOK SASARAN	TARGET	PAGU INDIKATIF (Rp)	PERANGKAT DAERAH PENANGGUNG JAWAB
											NASIONAL	DAERAH				
1	2	3	4	5	6	7	8	9	10	11	12	13	14	15	16	17
			Jumlah Pengelolaan Kenaikan Pangkat ASN				840 Dokumen	99.267.843,00	Kab. Nunukan, Semua Kecamatan, Semua Kel/Desa	DANA BAGI HASIL (DBH)	Memperkua t pembangu nan sumber daya manusia (SDM), sains, teknologi, pendidikan, kesehatan, prestasi olahraga, kesetaraan gender, serta penguatan peran pere mpuan, pemuda (generasi milenial dan generasi Z), dan pen yandang disabilitas.	Peningkata n Tata Kelola Pem erintahan	ASN Kabupaten Nunukan		0,00	BADAN KEPEGAWAIAN DAN PENGEMBANGAN SUMBER DAYA MANUSIA
	5.03.02.2.02.0003	Pengelolaan Promosi ASN														
			Jumlah Dokumen Hasil Pengelolaan Promosi ASN				240 Dokumen	86.029.851,00	Kab. Nunukan, Semua Kecamatan, Semua Kel/Desa	DANA BAGI HASIL (DBH)	Memperkua t pembangu nan sumber daya manusia (SDM), sains, teknologi, pendidikan, kesehatan, prestasi olahraga, kesetaraan gender, serta penguatan peran pere mpuan, pemuda (generasi milenial dan generasi Z), dan pen yandang disabilitas.	Peningkata n Tata Kelola Pem erintahan	ASN Kabupaten Nunukan		0,00	BADAN KEPEGAWAIAN DAN PENGEMBANGAN SUMBER DAYA MANUSIA
	5.03.02.2.03	Pengembangan Kompetensi ASN	Jumlah ASN yang mengikuti pengembangan Kompetensi	-			270 ASN	143.107.711,00			-	Peningkata n Tata Kelola Pem erintahan	ASN Kabupaten Nunukan	-	0,00	BADAN KEPEGAWAIAN DAN PENGEMBANGAN SUMBER DAYA MANUSIA

	5.03.02.2.03.0004	Pengelolaan Pendidikan Lanjutan

NO	KODE	URUSAN / BIDANG URUSAN / PROGRAM / KEGIATAN / SUB KEGIATAN	INDIKATOR PROGRAM / KEGIATAN / SUB KEGIATAN	TARGET AKHIR PERIODE RENSTRA OPD	REALISASI CAPAIAN RENJA OPD TAHUN 2024	PRAKIRAAN CAPAIAN TARGET RENJA OPD TAHUN 2025	CAPAIAN KINERJA DAN KERANGKA PENDANAAN						KELOMPOK SASARAN	PRAKIRAAN MAJU RENCANA TAHUN 2027		PERANGKAT DAERAH PENANGGUNG JAWAB
							TARGET 2026	PAGU INDIKATIF (Rp)	LOKASI	SUMBER DANA	PRIORITAS			TARGET	PAGU INDIKATIF (Rp)	
											NASIONAL	DAERAH				
1	2	3	4	5	6	7	8	9	10	11	12	13	14	15	16	17
			Jumlah ASN yang Mendapatkan Pendidikan Lanjutan				80 Orang	110.169.871,00	Kab. Nunukan, Semua Kecamatan, Semua Kel/Desa	DANA BAGI HASIL (DBH)	-	Peningkata n Tata Kelola Pem erintahan	ASN Kabupaten Nunukan		0,00	BADAN KEPEGAWAIAN DAN PENGEMBANGAN SUMBER DAYA MANUSIA
	5.03.02.2.03.0005	Koordinasi dan Kerja Sama Pelaksanaan Diklat														
			Jumlah Dokumen Hasil Koordinasi dan Kerja Sama Pelaksanaan Diklat				2 Dokumen	32.937.840,00	Kab. Nunukan, Semua Kecamatan, Semua Kel/Desa	DANA BAGI HASIL (DBH)	-	Peningkata n Tata Kelola Pem erintahan	ASN Kabupaten Nunukan		0,00	BADAN KEPEGAWAIAN DAN PENGEMBANGAN SUMBER DAYA MANUSIA
	5.03.02.2.04	Penilaian dan Evaluasi Kinerja Aparatur	Jumlah ASN yang memenuhi syarat untuk menduduki Jabatan Jumlah ASN yang mendapat pembinaan dan penghargaan	-			133 ASN 419 ASN	1.035.866.084,00			-	Peningkata n Tata Kelola Pem erintahan	ASN Kabupaten Nunukan	-	0,00	BADAN KEPEGAWAIAN DAN PENGEMBANGAN SUMBER DAYA MANUSIA
	5.03.02.2.04.0002	Pelaksanaan Penilaian dan Evaluasi Kinerja Aparatur														
			Jumlah Dokumen Hasil Pelaksanaan Penilaian dan Evaluasi Kinerja Aparatur				2 Dokumen	837.403.085,00	Kab. Nunukan, Semua Kecamatan, Semua Kel/Desa	DANA BAGI HASIL (DBH)	-	Peningkata n Tata Kelola Pem erintahan	ASN Kabupaten Nunukan		0,00	BADAN KEPEGAWAIAN DAN PENGEMBANGAN SUMBER DAYA MANUSIA
	5.03.02.2.04.0004	Pengelolaan Pemberian Penghargaan bagi Pegawai														
			Jumlah ASN yang Diberikan Penghargaan				3 Orang	30.000.000,00	Kab. Nunukan, Semua Kecamatan, Semua Kel/Desa	DANA BAGI HASIL (DBH)	-	Peningkata n Tata Kelola Pem erintahan	ASN Kabupaten Nunukan		0,00	BADAN KEPEGAWAIAN DAN PENGEMBANGAN SUMBER DAYA MANUSIA
	5.03.02.2.04.0005	Pengelolaan Tanda Jasa bagi Pegawai														
			Jumlah ASN yang Diberikan Tanda Jasa				150 Orang	81.915.969,00	Kab. Nunukan, Semua Kecamatan, Semua Kel/Desa	DANA BAGI HASIL (DBH)	-	Peningkata n Tata Kelola Pem erintahan	ASN Kabupaten Nunukan		0,00	BADAN KEPEGAWAIAN DAN PENGEMBANGAN SUMBER DAYA MANUSIA
	5.03.02.2.04.0007	Pembinaan Disiplin ASN														
			Jumlah ASN yang Mendapatkan Pembinaan Kedisiplinan				50 Orang	38.427.480,00	Kab. Nunukan, Semua Kecamatan, Semua Kel/Desa	DANA BAGI HASIL (DBH)	-	Peningkata n Tata Kelola Pem erintahan	ASN Kabupaten Nunukan		0,00	BADAN KEPEGAWAIAN DAN PENGEMBANGAN SUMBER DAYA MANUSIA
	5.03.02.2.04.0008	Pengelolaan Penyelesaian Pelanggaran Disiplin ASN														
			Jumlah Laporan Hasil Pengelolaan Penyelesaian Pelanggaran Disiplin ASN				10 Laporan	48.119.550,00	Kab. Nunukan, Semua Kecamatan, Semua Kel/Desa	DANA BAGI HASIL (DBH)	-	Peningkata n Tata Kelola Pem erintahan	ASN Kabupaten Nunukan		0,00	BADAN KEPEGAWAIAN DAN PENGEMBANGAN SUMBER DAYA MANUSIA

	5.04	**PENDIDIKAN DAN PELATIHAN**						**1.331.633.979,00**							**0,00**	
I.	**5.04.02**	**PROGRAM PENGEMBANGAN SUMBER DAYA MANUSIA**	**Presentase ASN yang mengikuti pendidikan dan pelatihan formal Persentase ASN yang mengikuti pendidikan dan pelatihan formal**	**-**			**4,79 Persen 4.79 Persen**	**1.331.633.979,00**						**-**	**0,00**	

NO	KODE	URUSAN / BIDANG URUSAN / PROGRAM / KEGIATAN / SUB KEGIATAN	INDIKATOR PROGRAM / KEGIATAN / SUB KEGIATAN	TARGET AKHIR PERIODE RENSTRA OPD	REALISASI CAPAIAN RENJA OPD TAHUN 2024	PRAKIRAAN CAPAIAN TARGET RENJA OPD TAHUN 2025	CAPAIAN KINERJA DAN KERANGKA PENDANAAN						KELOMPOK SASARAN	PRAKIRAAN MAJU RENCANA TAHUN 2027		PERANGKAT DAERAH PENANGGUNG JAWAB
							TARGET 2026	PAGU INDIKATIF (Rp)	LOKASI	SUMBER DANA	PRIORITAS			TARGET	PAGU INDIKATIF (Rp)	
											NASIONAL	DAERAH				
1	2	3	4	5	6	7	8	9	10	11	12	13	14	15	16	17
	5.04.02.2.01	Pengembangan Kompetensi Teknis	Jumlah ASN yang mengikuti pendidikan dan pelatihan teknis	-			130 ASN	515.541.823,00			Memperkuat pembangunan sumber daya manusia (SDM), sains, teknologi, pendidikan, kesehatan, prestasi olahraga, kesetaraan gender, serta penguatan peran perempuan, pemuda (generasi milenial dan generasi Z), dan penyandang disabilitas.	Peningkatan Tata Kelola Pemerintahan	ASN Kabupaten Nunukan	-	0,00	BADAN KEPEGAWAIAN DAN PENGEMBANGAN SUMBER DAYA MANUSIA
	5.04.02.2.01.0003	Penyelenggaraan Pengembangan Kompetensi Teknis Umum, Inti, dan Pilihan bagi Jabatan Administrasi Penyelenggara Urusan Pemerintahan Konkuren, Perangkat Daerah Penunjang, dan Urusan Pemerintahan Umum														

			Jumlah ASN yang Mengikuti Pengembangan Kompetensi				750 Orang	515.541.823,00	Kab. Nunukan, Semua Kecamatan, Semua Kel/Desa	DANA BAGI HASIL (DBH)	Memperkuat pembangunan sumber daya manusia (SDM), sains, teknologi, pendidikan, kesehatan, prestasi olahraga, kesetaraan gender, serta penguatan peran perempuan, pemuda (generasi milenial dan generasi Z), dan penyandang disabilitas.	Peningkatan Tata Kelola Pemerintahan	ASN Kabupaten Nunukan		0,00	BADAN KEPEGAWAIAN DAN PENGEMBANGAN SUMBER DAYA MANUSIA
	5.04.02.2.02	Sertifikasi, Kelembagaan, Pengembangan Kompetensi Manajerial dan Fungsional	Jumlah Pejabat ASN yang telah mengikuti pendidikan dan pelatihan	-			45 ASN	816.092.156,00			-	Peningkatan Tata Kelola Pemerintahan	ASN Kabupaten Nunukan	-	0,00	BADAN KEPEGAWAIAN DAN PENGEMBANGAN SUMBER DAYA MANUSIA
	5.04.02.2.02.0007	Penyelenggaraan Pengembangan Kompetensi bagi Pimpinan Daerah, Jabatan Pimpinan Tinggi, Jabatan Fungsional, Kepemimpinan, dan Prajabatan														

NO	KODE	URUSAN / BIDANG URUSAN / PROGRAM / KEGIATAN / SUB KEGIATAN	INDIKATOR PROGRAM / KEGIATAN / SUB KEGIATAN	TARGET AKHIR PERIODE RENSTRA OPD	REALISASI CAPAIAN RENJA OPD TAHUN 2024	PRAKIRAAN CAPAIAN TARGET RENJA OPD TAHUN 2025	CAPAIAN KINERJA DAN KERANGKA PENDANAAN						KELOMPOK SASARAN	PRAKIRAAN MAJU RENCANA TAHUN 2027		PERANGKAT DAERAH PENANGGUNG JAWAB
							TARGET 2026	PAGU INDIKATIF (Rp)	LOKASI	SUMBER DANA	PRIORITAS			TARGET	PAGU INDIKATIF (Rp)	
											NASIONAL	DAERAH				
1	2	3	4	5	6	7	8	9	10	11	12	13	14	15	16	17
			Jumlah Laporan Hasil Penyelenggaraan Pengembangan Kompetensi bagi Pimpinan Daerah, Jabatan Pimpinan Tinggi, Jabatan Fungsional, Kepemimpinan, dan Prajabatan				4 Laporan	816.092.156,00	Kab. Nunukan, Semua Kecamatan, Semua Kel/Desa	DANA BAGI HASIL (DBH)	-	Peningkatan Tata Kelola Pemerintahan	ASN Kabupaten Nunukan		0,00	BADAN KEPEGAWAIAN DAN PENGEMBANGAN SUMBER DAYA MANUSIA
		BADAN PENGELOLA PERBATASAN DAERAH						**5.707.073.823,00**							**11.320.000.000,00**	
	5	**UNSUR PENUNJANG URUSAN PEMERINTAHAN**						**5.707.073.823,00**							**11.320.000.000,00**	
	5.06	**PENGELOLAAN PERBATASAN**						**5.707.073.823,00**							**11.320.000.000,00**	
1.	**5.06.01**	**PROGRAM PENUNJANG URUSAN PEMERINTAHAN DAERAH KABUPATEN/KOTA**	**-**	**-**			**-**	**4.742.073.823,00**						**-**	**5.990.000.000,00**	

	5.06.01.2.01	Perencanaan, Penganggaran, dan Evaluasi Kinerja Perangkat Daerah	Jumlah dokumen Perencanaan, Penganggaran, dan Evaluasi Kinerja Perangkat Daerah Jumlah Laporan Capaian Kinerja dan Ikhtisar Realisasi Kinerja SKPD dan Laporan Hasil Koordinasi Penyusunan Laporan Capaian Kinerja dan Ikhtisar Realisasi Kinerja SKPD	-			2 dokumen 1 Lap	73.000.000,00			Melanjutkan pengembangan infrastruktur dan meningkatkan lapangan kerja yang berkualitas, mendorong kewirausahaan, mengembangkan industri kreatif serta mengembangkan agromaritim industri di sentra produksi melalui peran aktif koperasi.	Peningkatan Tata Kelola Pemerintahan	Pemerintah Daerah	-	90.000.000,00	BADAN PENGELOLA PERBATASAN DAERAH
	5.06.01.2.01.0001	Penyusunan Dokumen Perencanaan Perangkat Daerah														

NO	KODE	URUSAN / BIDANG URUSAN / PROGRAM / KEGIATAN / SUB KEGIATAN	INDIKATOR PROGRAM / KEGIATAN / SUB KEGIATAN	TARGET AKHIR PERIODE RENSTRA OPD	REALISASI CAPAIAN RENJA OPD TAHUN 2024	PRAKIRAAN CAPAIAN TARGET RENJA OPD TAHUN 2025	CAPAIAN KINERJA DAN KERANGKA PENDANAAN						KELOMPOK SASARAN	PRAKIRAAN MAJU RENCANA TAHUN 2027		PERANGKAT DAERAH PENANGGUNG JAWAB
							TARGET 2026	PAGU INDIKATIF (Rp)	LOKASI	SUMBER DANA	PRIORITAS			TARGET	PAGU INDIKATIF (Rp)	
											NASIONAL	DAERAH				
1	2	3	4	5	6	7	8	9	10	11	12	13	14	15	16	17
			Jumlah Dokumen Perencanaan Perangkat Daerah				2 Dokumen	33.000.000,00	Kab. Nunukan, Nunukan, Semua Kel/Desa	PENDAPATAN ASLI DAERAH (PAD)	Melanjutkan pengembangan infrastruktur dan meningkatkan lapangan kerja yang berkualitas, mendorong kewirausahaan, mengembangkan industri kreatif serta mengembangkan agromaritim industri di sentra produksi melalui peran aktif koperasi.	Peningkatan Tata Kelola Pemerintahan	Pemerintah Daerah		40.000.000,00	BADAN PENGELOLA PERBATASAN DAERAH
	5.06.01.2.01.0006	Koordinasi dan Penyusunan Laporan Capaian Kinerja dan Ikhtisar Realisasi Kinerja SKPD														
			Jumlah Laporan Capaian Kinerja dan Ikhtisar Realisasi Kinerja SKPD dan Laporan Hasil Koordinasi Penyusunan Laporan Capaian Kinerja dan Ikhtisar Realisasi Kinerja SKPD				1 Laporan	40.000.000,00	Kab. Nunukan, Nunukan, Semua Kel/Desa	PENDAPATAN ASLI DAERAH (PAD)	Melanjutkan pengembangan infrastruktur dan meningkatkan lapangan kerja yang berkualitas, mendorong kewirausahaan, mengembangkan industri kreatif serta mengembangkan agromaritim industri di sentra produksi melalui peran aktif koperasi.	Peningkatan Tata Kelola Pemerintahan	Pemerintah Daerah		50.000.000,00	BADAN PENGELOLA PERBATASAN DAERAH

NO	KODE	URUSAN / BIDANG URUSAN / PROGRAM / KEGIATAN / SUB KEGIATAN	INDIKATOR PROGRAM / KEGIATAN / SUB KEGIATAN	TARGET AKHIR PERIODE RENSTRA OPD	REALISASI CAPAIAN RENJA OPD TAHUN 2024	PRAKIRAAN CAPAIAN TARGET RENJA OPD TAHUN 2025	CAPAIAN KINERJA DAN KERANGKA PENDANAAN						KELOMPOK SASARAN	PRAKIRAAN MAJU RENCANA TAHUN 2027		PERANGKAT DAERAH PENANGGUNG JAWAB
							TARGET 2026	PAGU INDIKATIF (Rp)	LOKASI	SUMBER DANA	PRIORITAS			TARGET	PAGU INDIKATIF (Rp)	
											NASIONAL	DAERAH				
1	2	3	4	5	6	7	8	9	10	11	12	13	14	15	16	17
	5.06.01.2.02	Administrasi Keuangan Perangkat Daerah	Jumlah Orang yang Menerima Gaji dan Tunjangan ASN	-			22 Orang/bulan	3.500.073.823,00			Melanjutkan pengembangan infrastruktur dan meningkatkan lapangan kerja yang berkualitas, mendorong kewirausahaan, mengembangkan industri kreatif serta mengembangkan agromaritim industri di sentra produksi melalui peran aktif koperasi.	Peningkatan Tata Kelola Pemerintahan	Pemerintah Daerah	-	4.000.000.000,00	BADAN PENGELOLA PERBATASAN DAERAH
	5.06.01.2.02.0001	Penyediaan Gaji dan Tunjangan ASN														
			Jumlah Orang yang Menerima Gaji dan Tunjangan ASN				22 Orang/bulan	3.500.073.823,00	Kab. Nunukan, Nunukan, Semua Kel/Desa	PENDAPATAN ASLI DAERAH (PAD)	Melanjutkan pengembangan infrastruktur dan meningkatkan lapangan kerja yang berkualitas, mendorong kewirausahaan, mengembangkan industri kreatif serta mengembangkan agromaritim industri di sentra produksi melalui peran aktif koperasi.	Peningkatan Tata Kelola Pemerintahan	Pemerintah Daerah		4.000.000.000,00	BADAN PENGELOLA PERBATASAN DAERAH

NO	KODE	URUSAN / BIDANG URUSAN / PROGRAM / KEGIATAN / SUB KEGIATAN	INDIKATOR PROGRAM / KEGIATAN / SUB KEGIATAN	TARGET AKHIR PERIODE RENSTRA OPD	REALISASI CAPAIAN RENJA OPD TAHUN 2024	PRAKIRAAN CAPAIAN TARGET RENJA OPD TAHUN 2025	CAPAIAN KINERJA DAN KERANGKA PENDANAAN						KELOMPOK SASARAN	PRAKIRAAN MAJU RENCANA TAHUN 2027		PERANGKAT DAERAH PENANGGUNG JAWAB
							TARGET 2026	PAGU INDIKATIF (Rp)	LOKASI	SUMBER DANA	PRIORITAS			TARGET	PAGU INDIKATIF (Rp)	
											NASIONAL	DAERAH				
1	2	3	4	5	6	7	8	9	10	11	12	13	14	15	16	17
	5.06.01.2.06	Administrasi Umum Perangkat Daerah	Jumlah Laporan Fasilitasi Kunjungan Tamu Jumlah Laporan Penyelenggaraan Rapat Koordinasi dan Konsultasi SKPD Jumlah Paket Bahan Logistik Kantor yang Disediakan Jumlah Paket Barang Cetakan dan Penggandaan yang Disediakan Jumlah Paket Komponen Instalasi Listrik/Penerangan Bangunan Kantor yang Disediakan Jumlah Paket Peralatan dan Perlengkapan Kantor yang Disediakan	-			1 Laporan 12 Laporan 7 Paket 1 Paket 1 Paket 1 Paket	520.000.000,00			Melanjutkan pengembangan infrastruktur dan meningkatkan lapangan kerja yang berkualitas, mendorong kewirausahaan, mengembangkan industri kreatif serta mengembangkan agromaritim industri di sentra produksi melalui peran aktif koperasi.	Peningkatan Tata Kelola Pemerintahan	Pemerintah Daerah	-	840.000.000,00	BADAN PENGELOLA PERBATASAN DAERAH
	5.06.01.2.06.0001	Penyediaan Komponen Instalasi Listrik/Penerangan Bangunan Kantor														
			Jumlah Paket Komponen Instalasi Listrik/Penerangan Bangunan Kantor yang Disediakan				1 Paket	15.000.000,00	Kab. Nunukan, Nunukan, Semua Kel/Desa	PENDAPATAN ASLI DAERAH (PAD)	Melanjutkan pengembangan infrastruktur dan meningkatkan lapangan kerja yang berkualitas, mendorong kewirausahaan, mengembangkan industri kreatif serta mengembangkan agromaritim industri di sentra produksi melalui peran aktif koperasi.	Peningkatan Tata Kelola Pemerintahan	Pemerintah Daerah		30.000.000,00	BADAN PENGELOLA PERBATASAN DAERAH
	5.06.01.2.06.0002	Penyediaan Peralatan dan Perlengkapan Kantor														

NO	KODE	URUSAN / BIDANG URUSAN / PROGRAM / KEGIATAN / SUB KEGIATAN	INDIKATOR PROGRAM / KEGIATAN / SUB KEGIATAN	TARGET AKHIR PERIODE RENSTRA OPD	REALISASI CAPAIAN RENJA OPD TAHUN 2024	PRAKIRAAN CAPAIAN TARGET RENJA OPD TAHUN 2025	CAPAIAN KINERJA DAN KERANGKA PENDANAAN						KELOMPOK SASARAN	PRAKIRAAN MAJU RENCANA TAHUN 2027		PERANGKAT DAERAH PENANGGUNG JAWAB
							TARGET 2026	PAGU INDIKATIF (Rp)	LOKASI	SUMBER DANA	PRIORITAS			TARGET	PAGU INDIKATIF (Rp)	
											NASIONAL	DAERAH				
1	2	3	4	5	6	7	8	9	10	11	12	13	14	15	16	17
			Jumlah Paket Peralatan dan Perlengkapan Kantor yang Disediakan				1 Paket	100.000.000,00	Kab. Nunukan, Nunukan, Semua Kel/Desa	PENDAPATAN ASLI DAERAH (PAD)	Melanjutkan pengembangan infrastruktur dan meningkatkan lapangan kerja yang berkualitas, mendorong kewirausahaan, mengembangkan industri kreatif serta mengembangkan agromaritim industri di sentra produksi melalui peran aktif koperasi.	Peningkatan Tata Kelola Pemerintahan	Pemerintah Daerah		300.000.000,00	BADAN PENGELOLA PERBATASAN DAERAH
	5.06.01.2.06.0004	Penyediaan Bahan Logistik Kantor														
			Jumlah Paket Bahan Logistik Kantor yang Disediakan				7 Paket	40.000.000,00	Kab. Nunukan, Nunukan, Semua Kel/Desa	PENDAPATAN ASLI DAERAH (PAD)	Melanjutkan pengembangan infrastruktur dan meningkatkan lapangan kerja yang berkualitas, mendorong kewirausahaan, mengembangkan industri kreatif serta mengembangkan agromaritim industri di sentra produksi melalui peran aktif koperasi.	Peningkatan Tata Kelola Pemerintahan	Pemerintah Daerah		50.000.000,00	BADAN PENGELOLA PERBATASAN DAERAH
	5.06.01.2.06.0005	Penyediaan Barang Cetakan dan Penggandaan														

NO	KODE	URUSAN / BIDANG URUSAN / PROGRAM / KEGIATAN / SUB KEGIATAN	INDIKATOR PROGRAM / KEGIATAN / SUB KEGIATAN	TARGET AKHIR PERIODE RENSTRA OPD	REALISASI CAPAIAN RENJA OPD TAHUN 2024	PRAKIRAAN CAPAIAN TARGET RENJA OPD TAHUN 2025	CAPAIAN KINERJA DAN KERANGKA PENDANAAN						KELOMPOK SASARAN	PRAKIRAAN MAJU RENCANA TAHUN 2027		PERANGKAT DAERAH PENANGGUNG JAWAB
							TARGET 2026	PAGU INDIKATIF (Rp)	LOKASI	SUMBER DANA	PRIORITAS			TARGET	PAGU INDIKATIF (Rp)	
											NASIONAL	DAERAH				
1	2	3	4	5	6	7	8	9	10	11	12	13	14	15	16	17
			Jumlah Paket Barang Cetakan dan Penggandaan yang Disediakan				1 Paket	15.000.000,00	Kab. Nunukan, Nunukan, Semua Kel/Desa	PENDAPATAN ASLI DAERAH (PAD)	Melanjutkan pengembangan infrastruktur dan meningkatkan lapangan kerja yang berkualitas, mendorong kewirausahaan, mengembangkan industri kreatif serta mengembangkan agromaritim industri di sentra produksi melalui peran aktif koperasi.	Peningkatan Tata Kelola Pemerintahan	Pemerintah Daerah		25.000.000,00	BADAN PENGELOLA PERBATASAN DAERAH
	5.06.01.2.06.0008	Fasilitasi Kunjungan Tamu														
			Jumlah Laporan Fasilitasi Kunjungan Tamu				1 Laporan	50.000.000,00	Kab. Nunukan, Nunukan, Semua Kel/Desa	PENDAPATAN ASLI DAERAH (PAD)	Melanjutkan pengembangan infrastruktur dan meningkatkan lapangan kerja yang berkualitas, mendorong kewirausahaan, mengembangkan industri kreatif serta mengembangkan agromaritim industri di sentra produksi melalui peran aktif koperasi.	Peningkatan Tata Kelola Pemerintahan	Pemerintah Daerah		65.000.000,00	BADAN PENGELOLA PERBATASAN DAERAH
	5.06.01.2.06.0009	Penyelenggaraan Rapat Koordinasi dan Konsultasi SKPD														

NO	KODE	URUSAN / BIDANG URUSAN / PROGRAM / KEGIATAN / SUB KEGIATAN	INDIKATOR PROGRAM / KEGIATAN / SUB KEGIATAN	TARGET AKHIR PERIODE RENSTRA OPD	REALISASI CAPAIAN RENJA OPD TAHUN 2024	PRAKIRAAN CAPAIAN TARGET RENJA OPD TAHUN 2025	CAPAIAN KINERJA DAN KERANGKA PENDANAAN						KELOMPOK SASARAN	PRAKIRAAN MAJU RENCANA TAHUN 2027		PERANGKAT DAERAH PENANGGUNG JAWAB
							TARGET 2026	PAGU INDIKATIF (Rp)	LOKASI	SUMBER DANA	PRIORITAS			TARGET	PAGU INDIKATIF (Rp)	
											NASIONAL	DAERAH				
1	2	3	4	5	6	7	8	9	10	11	12	13	14	15	16	17
			Jumlah Laporan Penyelenggaraan Rapat Koordinasi dan Konsultasi SKPD				12 Laporan	300.000.000,00	Kab. Nunukan, Semua Kecamatan, Semua Kel/Desa Kab. Nunukan, Nunukan, Semua Kel/Desa	PENDAPATAN ASLI DAERAH (PAD)	Melanjutkan pengembangan infrastruktur dan meningkatkan lapangan kerja yang berkualitas, mendorong kewirausahaan, mengembangkan industri kreatif serta mengembangkan agromaritim industri di sentra produksi melalui peran aktif koperasi.	Peningkatan Tata Kelola Pemerintahan	Pemerintah Daerah		370.000.000,00	BADAN PENGELOLA PERBATASAN DAERAH
	5.06.01.2.08	Penyediaan Jasa Penunjang Urusan Pemerintahan Daerah	Jumlah Laporan Penyediaan Jasa Komunikasi, Sumber Daya Air dan Listrik yang Disediakan Jumlah Laporan Penyediaan Jasa Pelayanan Umum Kantor yang Disediakan Jumlah Laporan Penyediaan Jasa Peralatan dan Perlengkapan Kantor yang Disediakan	-			12 Laporan 12 Laporan 1 Laporan	549.000.000,00			Melanjutkan pengembangan infrastruktur dan meningkatkan lapangan kerja yang berkualitas, mendorong kewirausahaan, mengembangkan industri kreatif serta mengembangkan agromaritim industri di sentra produksi melalui peran aktif koperasi.	Peningkatan Pertumbuhan Ekonomi Daerah	Pemerintah Daerah	-	595.000.000,00	BADAN PENGELOLA PERBATASAN DAERAH
	5.06.01.2.08.0002	Penyediaan Jasa Komunikasi, Sumber Daya Air dan Listrik														

NO	KODE	URUSAN / BIDANG URUSAN / PROGRAM / KEGIATAN / SUB KEGIATAN	INDIKATOR PROGRAM / KEGIATAN / SUB KEGIATAN	TARGET AKHIR PERIODE RENSTRA OPD	REALISASI CAPAIAN RENJA OPD TAHUN 2024	PRAKIRAAN CAPAIAN TARGET RENJA OPD TAHUN 2025	CAPAIAN KINERJA DAN KERANGKA PENDANAAN						KELOMPOK SASARAN	PRAKIRAAN MAJU RENCANA TAHUN 2027		PERANGKAT DAERAH PENANGGUNG JAWAB
							TARGET 2026	PAGU INDIKATIF (Rp)	LOKASI	SUMBER DANA	PRIORITAS NASIONAL	PRIORITAS DAERAH		TARGET	PAGU INDIKATIF (Rp)	
1	2	3	4	5	6	7	8	9	10	11	12	13	14	15	16	17
			Jumlah Laporan Penyediaan Jasa Komunikasi, Sumber Daya Air dan Listrik yang Disediakan				12 Laporan	50.000.000,00	Kab. Nunukan, Nunukan, Semua Kel/Desa	PENDAPATAN ASLI DAERAH (PAD)	Melanjutkan pengembangan infrastruktur dan meningkatkan lapangan kerja yang berkualitas, mendorong kewirausahaan, mengembangkan industri kreatif serta mengembangkan agromaritim industri di sentra produksi melalui peran aktif koperasi.	Peningkatan Pertumbuhan Ekonomi Daerah	Pemerintah Daerah		60.000.000,00	BADAN PENGELOLA PERBATASAN DAERAH
	5.06.01.2.08.0003	Penyediaan Jasa Peralatan dan Perlengkapan Kantor														
			Jumlah Laporan Penyediaan Jasa Peralatan dan Perlengkapan Kantor yang Disediakan				1 Laporan	26.000.000,00	Kab. Nunukan, Semua Kecamatan, Semua Kel/Desa Kab. Nunukan, Nunukan, Semua Kel/Desa	PENDAPATAN ASLI DAERAH (PAD)	Melanjutkan pengembangan infrastruktur dan meningkatkan lapangan kerja yang berkualitas, mendorong kewirausahaan, mengembangkan industri kreatif serta mengembangkan agromaritim industri di sentra produksi melalui peran aktif koperasi.	Peningkatan Pertumbuhan Ekonomi Daerah	Pemerintah Daerah		35.000.000,00	BADAN PENGELOLA PERBATASAN DAERAH
	5.06.01.2.08.0004	Penyediaan Jasa Pelayanan Umum Kantor														

NO	KODE	URUSAN / BIDANG URUSAN / PROGRAM / KEGIATAN / SUB KEGIATAN	INDIKATOR PROGRAM / KEGIATAN / SUB KEGIATAN	TARGET AKHIR PERIODE RENSTRA OPD	REALISASI CAPAIAN RENJA OPD TAHUN 2024	PRAKIRAAN CAPAIAN TARGET RENJA OPD TAHUN 2025	CAPAIAN KINERJA DAN KERANGKA PENDANAAN						KELOMPOK SASARAN	PRAKIRAAN MAJU RENCANA TAHUN 2027		PERANGKAT DAERAH PENANGGUNG JAWAB
							TARGET 2026	PAGU INDIKATIF (Rp)	LOKASI	SUMBER DANA	PRIORITAS			TARGET	PAGU INDIKATIF (Rp)	
											NASIONAL	DAERAH				
1	2	3	4	5	6	7	8	9	10	11	12	13	14	15	16	17
			Jumlah Laporan Penyediaan Jasa Pelayanan Umum Kantor yang Disediakan				12 Laporan	473.000.000,00	Kab. Nunukan, Nunukan, Semua Kel/Desa	PENDAPATAN ASLI DAERAH (PAD)	Melanjutkan pengembangan infrastruktur dan meningkatkan lapangan kerja yang berkualitas, mendorong kewirausahaan, mengembangkan industri kreatif serta mengembangkan agromaritim industri di sentra produksi melalui peran aktif koperasi.	Peningkatan Pertumbuhan Ekonomi Daerah	Pemerintah Daerah		500.000.000,00	BADAN PENGELOLA PERBATASAN DAERAH
	5.06.01.2.09	Pemeliharaan Barang Milik Daerah Penunjang Urusan Pemerintahan Daerah	Jumlah Gedung Kantor dan Bangunan Lainnya yang Dipelihara/ Direhabilitasi Jumlah Kendaraan Perorangan Dinas atau Kendaraan Dinas Jabatan yang Dipelihara dan dibayarkan Pajaknya	-			1 Unit 5 Unit	100.000.000,00			Melanjutkan pengembangan infrastruktur dan meningkatkan lapangan kerja yang berkualitas, mendorong kewirausahaan, mengembangkan industri kreatif serta mengembangkan agromaritim industri di sentra produksi melalui peran aktif koperasi.	Peningkatan Tata Kelola Pemerintahan	Pemerintah Daerah	-	465.000.000,00	BADAN PENGELOLA PERBATASAN DAERAH
	5.06.01.2.09.0001	Penyediaan Jasa Pemeliharaan, Biaya Pemeliharaan, dan Pajak Kendaraan Perorangan Dinas atau Kendaraan Dinas Jabatan														

NO	KODE	URUSAN / BIDANG URUSAN / PROGRAM / KEGIATAN / SUB KEGIATAN	INDIKATOR PROGRAM / KEGIATAN / SUB KEGIATAN	TARGET AKHIR PERIODE RENSTRA OPD	REALISASI CAPAIAN RENJA OPD TAHUN 2024	PRAKIRAAN CAPAIAN TARGET RENJA OPD TAHUN 2025	CAPAIAN KINERJA DAN KERANGKA PENDANAAN						KELOMPOK SASARAN	PRAKIRAAN MAJU RENCANA TAHUN 2027		PERANGKAT DAERAH PENANGGUNG JAWAB
							TARGET 2026	PAGU INDIKATIF (Rp)	LOKASI	SUMBER DANA	PRIORITAS			TARGET	PAGU INDIKATIF (Rp)	
											NASIONAL	DAERAH				
1	2	3	4	5	6	7	8	9	10	11	12	13	14	15	16	17
			Jumlah Kendaraan Perorangan Dinas atau Kendaraan Dinas Jabatan yang Dipelihara dan dibayarkan Pajaknya				1 Unit	50.000.000,00	Kab. Nunukan, Nunukan, Semua Kel/Desa	PENDAPATAN ASLI DAERAH (PAD)	Melanjutkan pengembangan infrastruktur dan meningkatkan lapangan kerja yang berkualitas, mendorong kewirausahaan, mengembangkan industri kreatif serta mengembangkan agromaritim industri di sentra produksi melalui peran aktif koperasi.	Peningkatan Tata Kelola Pemerintahan	Pemerintah Daerah		65.000.000,00	BADAN PENGELOLA PERBATASAN DAERAH
	5.06.01.2.09.0009	Pemeliharaan/Rehabilitasi Gedung Kantor dan Bangunan Lainnya														
			Jumlah Gedung Kantor dan Bangunan Lainnya yang Dipelihara/Direhabilitasi				1 Unit	50.000.000,00	Kab. Nunukan, Nunukan, Semua Kel/Desa	PENDAPATAN ASLI DAERAH (PAD)	Melanjutkan pengembangan infrastruktur dan meningkatkan lapangan kerja yang berkualitas, mendorong kewirausahaan, mengembangkan industri kreatif serta mengembangkan agromaritim industri di sentra produksi melalui peran aktif koperasi.	Peningkatan Tata Kelola Pemerintahan	Pemerintah Daerah		400.000.000,00	BADAN PENGELOLA PERBATASAN DAERAH
2.	**5.06.02**	**PROGRAM PENGELOLAAN PERBATASAN**	**-**	**-**			**-**	**965.000.000,00**						**-**	**3.100.000.000,00**	

NO	KODE	URUSAN / BIDANG URUSAN / PROGRAM / KEGIATAN / SUB KEGIATAN	INDIKATOR PROGRAM / KEGIATAN / SUB KEGIATAN	TARGET AKHIR PERIODE RENSTRA OPD	REALISASI CAPAIAN RENJA OPD TAHUN 2024	PRAKIRAAN CAPAIAN TARGET RENJA OPD TAHUN 2025	CAPAIAN KINERJA DAN KERANGKA PENDANAAN						KELOMPOK SASARAN	PRAKIRAAN MAJU RENCANA TAHUN 2027		PERANGKAT DAERAH PENANGGUNG JAWAB
							TARGET 2026	PAGU INDIKATIF (Rp)	LOKASI	SUMBER DANA	PRIORITAS			TARGET	PAGU INDIKATIF (Rp)	
											NASIONAL	DAERAH				
1	2	3	4	5	6	7	8	9	10	11	12	13	14	15	16	17
	5.06.02.2.01	Perencanaan dan Fasilitasi Kerja Sama	jumlah dokumen perencanaan dan renaksi jumlah koordinasi, integrasi dan sinkronisasi kebijakan otonomi daerah Presentase konsistensi program Renduk dalam RKPD	-			1 dokumen 2 dokumen 1 dokumen	400.000.000,00			Membangu n dari desa dan dari bawah untuk pertu mbuhan ekonomi, p emerataan ekonomi dan pembe rantasan kemiskinan.	Percepatan Pembangu nan Infrastr uktur Pelayanan Dasar	Pembangunan infrastruktur pemerintahan dan peningkatan kesejahteraan masyarakat kawasan perbatasan	-	1.000.000.000,00	BADAN PENGELOLA PERBATASAN DAERAH
	5.06.02.2.01.0001	Koordinasi, Integrasi, dan Sinkronisasi Kebijakan Otonomi Daerah														
			Jumlah Dokumen Hasil Koordinasi, Integrasi, dan Sinkronisasi Kebijakan Otonomi Daerah				0 Dokumen	150.000.000,00	Kab. Nunukan, Nunukan Selatan, Nunukan Selatan	PENDAPATAN ASLI DAERAH (PAD)	Membangu n dari desa dan dari bawah untuk pertu mbuhan ekonomi, p emerataan ekonomi dan pembe rantasan kemiskinan.	Percepatan Pembangu nan Infrastr uktur Pelayanan Dasar	Pembangunan infrastruktur pemerintahan dan peningkatan kesejahteraan masyarakat kawasan perbatasan		450.000.000,00	BADAN PENGELOLA PERBATASAN DAERAH
	5.06.02.2.01.0002	Penyusunan Rencana Aksi Pembangunan Kawasan Perbatasan														
			Jumlah Rencana Aksi Pembangunan Kawasan Perbatasan yang Disusun				1 Dokumen	250.000.000,00	Kab. Nunukan, Nunukan Selatan, Nunukan Selatan	PENDAPATAN ASLI DAERAH (PAD)	Membangu n dari desa dan dari bawah untuk pertu mbuhan ekonomi, p emerataan ekonomi dan pembe rantasan kemiskinan.	Percepatan Pembangu nan Infrastr uktur Pelayanan Dasar	Pembangunan infrastruktur pemerintahan dan peningkatan kesejahteraan masyarakat kawasan perbatasan		550.000.000,00	BADAN PENGELOLA PERBATASAN DAERAH

NO	KODE	URUSAN / BIDANG URUSAN / PROGRAM / KEGIATAN / SUB KEGIATAN	INDIKATOR PROGRAM / KEGIATAN / SUB KEGIATAN	TARGET AKHIR PERIODE RENSTRA OPD	REALISASI CAPAIAN RENJA OPD TAHUN 2024	PRAKIRAAN CAPAIAN TARGET RENJA OPD TAHUN 2025	CAPAIAN KINERJA DAN KERANGKA PENDANAAN						KELOMPOK SASARAN	PRAKIRAAN MAJU RENCANA TAHUN 2027		PERANGKAT DAERAH PENANGGUNG JAWAB
							TARGET 2026	PAGU INDIKATIF (Rp)	LOKASI	SUMBER DANA	PRIORITAS			TARGET	PAGU INDIKATIF (Rp)	
											NASIONAL	DAERAH				
1	2	3	4	5	6	7	8	9	10	11	12	13	14	15	16	17
	5.06.02.2.02	Pelaksanaan Kewilayahan Perbatasan	Jumlah Dokumen Hasil Koordinasi, Integrasi dan Sinkronisasi Pembangunan Kawasan Perbatasan jumlah koordinasi, integrasi dan sinkronisasi pembangunan kawasan perbatasan jumlah koordinasi, integrasi dan sinkronissi pemanfaatan kawasan perbatasan jumlah koordinasi, integrasi dan sinkronissi pemanfaatan kawasan petbatasan jumlah koordinasi, integrasi dan sinkronissi pembangunan kawasan perbatasan Jumlah Laporan Koordinasi Pelaksanaan Tugas Pembangunan di Kawasan Perbatasan di Wilayah Kabupaten/Kota Jumlah Pelaksanaan Tugas Pembangunan yang dilaksanakan di Wilayah Kab/Kota jumlah pelaksanaan tugas pembantuan yang dilaksanakan Jumlah Tanda Batas Daerah yang dijaga dan dipelihara jumlah tanda batas daerah yang terpelihara jumlah tanda batas daerah yang terpelihara Jumlah Tanda Batas Negara yang dijaga dan dipelihara jumlah tanda batas negara yang terpelihara jumlah tanda batas negara yang terpelihara Presentase terlaksananya pembangunan sarana dan prasarana perekonomiandikawasan perbatasan	-			1 Dok 1 dokumen 1 Dok 1 kegiatan 1 Dok 1 Lap 1 LLaporan 1 laporan 1 Dok 1 Dok 1 laporan 1 Dok 1 Dok 1 laporan 2 kegiatan	365.000.000,00			Memantapkan sistem pertahanan keamanan negara dan mendorong kemandiria n bangsa melalui swa sembada pangan, energi, air, ekonomi kreatif, ekonomi hijau, dan ekonomi biru	Percepatan Pembangunan Infrastruktur Pelayanan Dasar	Kecamatan Prioritas Perbatasan	-	1.550.000.000,00	BADAN PENGELOLA PERBATASAN DAERAH
	5.06.02.2.02.0001	Koordinasi, Integrasi, dan Sinkronisasi Pembangunan Kawasan Perbatasan														

NO	KODE	URUSAN / BIDANG URUSAN / PROGRAM / KEGIATAN / SUB KEGIATAN	INDIKATOR PROGRAM / KEGIATAN / SUB KEGIATAN	TARGET AKHIR PERIODE RENSTRA OPD	REALISASI CAPAIAN RENJA OPD TAHUN 2024	PRAKIRAAN CAPAIAN TARGET RENJA OPD TAHUN 2025	CAPAIAN KINERJA DAN KERANGKA PENDANAAN						KELOMPOK SASARAN	PRAKIRAAN MAJU RENCANA TAHUN 2027		PERANGKAT DAERAH PENANGGUNG JAWAB
							TARGET 2026	PAGU INDIKATIF (Rp)	LOKASI	SUMBER DANA	PRIORITAS NASIONAL	PRIORITAS DAERAH		TARGET	PAGU INDIKATIF (Rp)	
1	2	3	4	5	6	7	8	9	10	11	12	13	14	15	16	17
			Jumlah Dokumen Hasil Koordinasi, Integrasi, dan Sinkronisasi Pembangunan Kawasan Perbatasan				0 Dokumen	30.000.000,00	Kab. Nunukan, Semua Kecamatan, Semua Kel/Desa	PENDAPATAN ASLI DAERAH (PAD)	Memantapkan sistem pertahanan keamanan negara dan mendorong kemandiria n bangsa melalui swa sembada pangan, energi, air, ekonomi kreatif, ekonomi hijau, dan ekonomi biru	Percepatan Pembangunan Infrastruktur Pelayanan Dasar	Kecamatan Prioritas Perbatasan		350.000.000,00	BADAN PENGELOLA PERBATASAN DAERAH
	5.06.02.2.02.0002	Koordinasi, Integrasi, dan Sinkronisasi Pemanfaatan Kawasan Perbatasan														
			Jumlah Dokumen Hasil Koordinasi, Integrasi, dan Sinkronisasi Pemanfaatan Kawasan Perbatasan				1 Dokumen	30.000.000,00	Kab. Nunukan, Lumbis Pansiangan, Semua Kel/Desa	PENDAPATAN ASLI DAERAH (PAD)	Memantapkan sistem pertahanan keamanan negara dan mendorong kemandiria n bangsa melalui swa sembada pangan, energi, air, ekonomi kreatif, ekonomi hijau, dan ekonomi biru	Percepatan Pembangunan Infrastruktur Pelayanan Dasar	Kecamatan Prioritas Perbatasan		350.000.000,00	BADAN PENGELOLA PERBATASAN DAERAH
	5.06.02.2.02.0003	Penjagaan dan Pemeliharaan Tanda Batas Wilayah Negara														

			Jumlah Tanda Batas Wilayah Negara yang Dijaga dan Dipelihara				0 Dokumen	200.000.000,00	Kab. Nunukan, Krayan, Semua Kel/Desa	PENDAPATAN ASLI DAERAH (PAD)	Memantapkan sistem pertahanan keamanan negara dan mendorong kemandiria n bangsa melalui swa sembada pangan, energi, air, ekonomi kreatif, ekonomi hijau, dan ekonomi biru	Percepatan Pembangunan Infrastruktur Pelayanan Dasar	Kecamatan Prioritas Perbatasan		350.000.000,00	BADAN PENGELOLA PERBATASAN DAERAH
	5.06.02.2.02.0004	Penjagaan dan Pemeliharaan Tanda Batas Daerah															

NO	KODE	URUSAN / BIDANG URUSAN / PROGRAM / KEGIATAN / SUB KEGIATAN	INDIKATOR PROGRAM / KEGIATAN / SUB KEGIATAN	TARGET AKHIR PERIODE RENSTRA OPD	REALISASI CAPAIAN RENJA OPD TAHUN 2024	PRAKIRAAN CAPAIAN TARGET RENJA OPD TAHUN 2025	CAPAIAN KINERJA DAN KERANGKA PENDANAAN						KELOMPOK SASARAN	PRAKIRAAN MAJU RENCANA TAHUN 2027		PERANGKAT DAERAH PENANGGUNG JAWAB
							TARGET 2026	PAGU INDIKATIF (Rp)	LOKASI	SUMBER DANA	PRIORITAS			TARGET	PAGU INDIKATIF (Rp)	
											NASIONAL	DAERAH				
1	2	3	4	5	6	7	8	9	10	11	12	13	14	15	16	17
			Jumlah Tanda Batas Daerah yang Dijaga dan Dipelihara				0 Dokumen	45.000.000,00	Kab. Nunukan, Lumbis, Semua Kel/Desa	PENDAPATAN ASLI DAERAH (PAD)	Memantapkan sistem pertahanan keamanan negara dan mendorong kemandiria n bangsa melalui swa sembada pangan, energi, air, ekonomi kreatif, ekonomi hijau, dan ekonomi biru	Percepatan Pembangunan Infrastruktur Pelayanan Dasar	Kecamatan Prioritas Perbatasan		150.000.000,00	BADAN PENGELOLA PERBATASAN DAERAH
	5.06.02.2.02.0005	Koordinasi Pelaksanaan Tugas Pembangunan di Kawasan Perbatasan di Wilayah Kabupaten/Kota														

			Jumlah Laporan Koordinasi Pelaksanaan Tugas Pembangunan di Kawasan Perbatasan di Wilayah Kabupaten/Kota				1 Laporan	60.000.000,00	Kab. Nunukan, Nunukan, Semua Kel/Desa	PENDAPATAN ASLI DAERAH (PAD)	Memantapkan sistem pertahanan keamanan negara dan mendorong kemandiria n bangsa melalui swa sembada pangan, energi, air, ekonomi kreatif, ekonomi hijau, dan ekonomi biru	Percepatan Pembangu nan Infrastr uktur Pelayanan Dasar	Kecamatan Prioritas Perbatasan		350.000.000,00	BADAN PENGELOLA PERBATASAN DAERAH
	5.06.02.2.03	Monitoring dan Evaluasi Kewilayahan Perbatasan	Jumlah Dokumen Hasil Pengendalian dan Pengawasan serta Evaluasi Pelaksanaan Pembangunan Kawasan Perbatasan Jumlah Laporan Pembangunan Kawasan Perbatasan	-			1 Dokumen 1 Dokumen	200.000.000,00			Melanjutka n pengemb angan infrastruktur dan mening katkan lapangan kerja yang berkualitas, mendorong kewirausah aan, menge mbangkan industri kreatif serta mengemba ngkan agromaritim industri di sentra produksi melalui peran aktif koperasi.	Percepatan Pembangu nan Infrastr uktur Pelayanan Dasar	Infrastruktur Pemerintahan, dan Masyarakat Secara Umum	-	550.000.000,00	BADAN PENGELOLA PERBATASAN DAERAH
	5.06.02.2.03.0001	Pengendalian dan Pengawasan serta Evaluasi Pelaksanaan Pembangunan Kawasan Perbatasan														

NO	KODE	URUSAN / BIDANG URUSAN / PROGRAM / KEGIATAN / SUB KEGIATAN	INDIKATOR PROGRAM / KEGIATAN / SUB KEGIATAN	TARGET AKHIR PERIODE RENSTRA OPD	REALISASI CAPAIAN RENJA OPD TAHUN 2024	PRAKIRAAN CAPAIAN TARGET RENJA OPD TAHUN 2025	CAPAIAN KINERJA DAN KERANGKA PENDANAAN						KELOMPOK SASARAN	PRAKIRAAN MAJU RENCANA TAHUN 2027		PERANGKAT DAERAH PENANGGUNG JAWAB
							TARGET 2026	PAGU INDIKATIF (Rp)	LOKASI	SUMBER DANA	PRIORITAS			TARGET	PAGU INDIKATIF (Rp)	
											NASIONAL	DAERAH				
1	2	3	4	5	6	7	8	9	10	11	12	13	14	15	16	17

			Jumlah Dokumen Hasil Pengendalian dan Pengawasan serta Evaluasi Pelaksanaan Pembangunan Kawasan Perbatasan				1 Dokumen	100.000.000,00	Kab. Nunukan, Semua Kecamatan, Semua Kel/Desa	PENDAPATAN ASLI DAERAH (PAD)	Melanjutkan pengembangan infrastruktur dan meningkatkan lapangan kerja yang berkualitas, mendorong kewirausahaan, mengembangkan industri kreatif serta mengembangkan agromaritim industri di sentra produksi melalui peran aktif koperasi.	Percepatan Pembangunan Infrastruktur Pelayanan Dasar	Infrastruktur Pemerintahan, dan Masyarakat Secara Umum		300.000.000,00	BADAN PENGELOLA PERBATASAN DAERAH
	5.06.02.2.03.0002	Pelaporan Pelaksanaan Pembangunan Kawasan Perbatasan														
			Jumlah Laporan Pembangunan Kawasan Perbatasan				1 Dokumen	100.000.000,00	Kab. Nunukan, Semua Kecamatan, Semua Kel/Desa	PENDAPATAN ASLI DAERAH (PAD)	Melanjutkan pengembangan infrastruktur dan meningkatkan lapangan kerja yang berkualitas, mendorong kewirausahaan, mengembangkan industri kreatif serta mengembangkan agromaritim industri di sentra produksi melalui peran aktif koperasi.	Percepatan Pembangunan Infrastruktur Pelayanan Dasar	Infrastruktur Pemerintahan, dan Masyarakat Secara Umum		250.000.000,00	BADAN PENGELOLA PERBATASAN DAERAH
3.	**5.06.03**	**PENGELOLAAN PERBATASAN NEGARA**	-	-			-	**0,00**						-	**2.230.000.000,00**	
	5.06.03.2.01	Perencanaan dan Fasilitasi Kerjasama	-	-			-	0,00			-	Percepatan Pembangunan Infrastruktur Pelayanan Dasar	-	-	200.000.000,00	BADAN PENGELOLA PERBATASAN DAERAH
	5.06.03.2.01.0001	Penyusunan Rencana Aksi Pembangunan Kawasan Perbatasan Negara														

NO	KODE	URUSAN / BIDANG URUSAN / PROGRAM / KEGIATAN / SUB KEGIATAN	INDIKATOR PROGRAM / KEGIATAN / SUB KEGIATAN	TARGET AKHIR PERIODE RENSTRA OPD	REALISASI CAPAIAN RENJA OPD TAHUN 2024	PRAKIRAAN CAPAIAN TARGET RENJA OPD TAHUN 2025	CAPAIAN KINERJA DAN KERANGKA PENDANAAN						KELOMPOK SASARAN	PRAKIRAAN MAJU RENCANA TAHUN 2027		PERANGKAT DAERAH PENANGGUNG JAWAB
							TARGET 2026	PAGU INDIKATIF (Rp)	LOKASI	SUMBER DANA	PRIORITAS			TARGET	PAGU INDIKATIF (Rp)	
											NASIONAL	DAERAH				
1	2	3	4	5	6	7	8	9	10	11	12	13	14	15	16	17
			Jumlah Dokumen Rencana Aksi Pembangunan Kawasan Perbatasan Negara yang Disusun				1 Dokumen	0,00	Kab. Nunukan, Semua Kecamatan, Semua Kel/Desa	PENDAPATAN ASLI DAERAH (PAD)	-	Percepatan Pembangunan Infrastruktur Pelayanan Dasar	-		200.000.000,00	BADAN PENGELOLA PERBATASAN DAERAH
	5.06.03.2.02	Pelaksanaan Pembangunan Perbatasan Negara	-	-			-	0,00			-	Percepatan Pembangunan Infrastruktur Pelayanan Dasar	-	-	1.230.000.000,00	BADAN PENGELOLA PERBATASAN DAERAH
	5.06.03.2.02.0001	Pengembangan dan Penguatan Potensi Sumberdaya Lokal Berbasis Komoditas Unggulan guna mewujudkan Pusat-Pusat Pertumbuhan Ekonomi Baru di PKSN dan Kecamatan Prioritas di Kawasan Perbatasan Negara														
			Jumlah Dokumen Pengembangan dan Penguatan Potensi Sumberdaya Lokal Berbasis Komoditas Unggulan guna mewujudkan Pusat-Pusat Pertumbuhan Ekonomi Baru di PKSN dan Kecamatan Prioritas di Kawasan Perbatasan Negara				1 Dokumen	0,00	Kab. Nunukan, Nunukan, Semua Kel/Desa	PENDAPATAN ASLI DAERAH (PAD)	-	Percepatan Pembangunan Infrastruktur Pelayanan Dasar	-		30.000.000,00	BADAN PENGELOLA PERBATASAN DAERAH
	5.06.03.2.02.0003	Dukungan Pemetaan Jalur Tradisional untuk Penguatan Exit Entry Point Antar Negara di Perbatasan Negara.														
			Jumlah Dokumen Dukungan Pemetaan Jalur Tradisional untuk Penguatan Exit Entry Point Antar Negara di Perbatasan Negara.				1 Dokumen	0,00	Kab. Nunukan, Semua Kecamatan, Semua Kel/Desa	PENDAPATAN ASLI DAERAH (PAD)	-	Percepatan Pembangunan Infrastruktur Pelayanan Dasar	-		200.000.000,00	BADAN PENGELOLA PERBATASAN DAERAH
	5.06.03.2.02.0004	Koordinasi, Integrasi, dan Sinkronisasi Pembangunan Kawasan Perbatasan Negara														
			Jumlah Dokumen Hasil Koordinasi, Integrasi, dan Sinkronisasi Pembangunan Kawasan Perbatasan Negara				0 Dokumen	0,00	Kab. Nunukan, Semua Kecamatan, Semua Kel/Desa	PENDAPATAN ASLI DAERAH (PAD)	-	Percepatan Pembangunan Infrastruktur Pelayanan Dasar	-		200.000.000,00	BADAN PENGELOLA PERBATASAN DAERAH
	5.06.03.2.02.0005	Peningkatan Konektivitas dan Akses dalam rangka Mengatasi Keterisolasian di Wilayah Perbatasan Negara														
			Jumlah Dokumen Hasil Peningkatan Konektivitas dan Akses dalam rangka Mengatasi Keterisolasian di Wilayah Perbatasan Negara				1 Dokumen	0,00	Kab. Nunukan, Semua Kecamatan, Semua Kel/Desa	PENDAPATAN ASLI DAERAH (PAD)	-	Percepatan Pembangunan Infrastruktur Pelayanan Dasar	-		200.000.000,00	BADAN PENGELOLA PERBATASAN DAERAH
	5.06.03.2.02.0006	Peningkatan Kualitas Layanan Sosial Dasar di Kawasan Perbatasan Negara														

			Jumlah Dokumen Hasil Peningkatan Kualitasi Layanan Sosial Dasar di Kawasan Perbatasan Negara				0 Dokumen	0,00	Kab. Nunukan, Semua Kecamatan, Semua Kel/Desa	PENDAPATAN ASLI DAERAH (PAD)	-	Percepatan Pembangunan Infrastruktur Pelayanan Dasar	-		200.000.000,00	BADAN PENGELOLA PERBATASAN DAERAH
	5.06.03.2.02.0007	Inventarisasi Masalah dan Potensi Sumberdaya Lokal Berbasis Komoditas Unggulan dalam Pembangunan Kawasan Perbatasan Negara														

NO	KODE	URUSAN / BIDANG URUSAN / PROGRAM / KEGIATAN / SUB KEGIATAN	INDIKATOR PROGRAM / KEGIATAN / SUB KEGIATAN	TARGET AKHIR PERIODE RENSTRA OPD	REALISASI CAPAIAN RENJA OPD TAHUN 2024	PRAKIRAAN CAPAIAN TARGET RENJA OPD TAHUN 2025	CAPAIAN KINERJA DAN KERANGKA PENDANAAN						KELOMPOK SASARAN	PRAKIRAAN MAJU RENCANA TAHUN 2027		PERANGKAT DAERAH PENANGGUNG JAWAB
							TARGET 2026	PAGU INDIKATIF (Rp)	LOKASI	SUMBER DANA	PRIORITAS			TARGET	PAGU INDIKATIF (Rp)	
											NASIONAL	DAERAH				
1	2	3	4	5	6	7	8	9	10	11	12	13	14	15	16	17
			Jumlah Laporan Inventarisasi Masalah dan Potensi Sumberdaya Lokal Berbasis Komoditas Unggulan dalam Pembangunan Kawasan Perbatasan				0 Laporan	0,00	Kab. Nunukan, Semua Kecamatan, Semua Kel/Desa	PENDAPATAN ASLI DAERAH (PAD)	-	Percepatan Pembangunan Infrastruktur Pelayanan Dasar	-		200.000.000,00	BADAN PENGELOLA PERBATASAN DAERAH
	5.06.03.2.02.0008	Koordinasi, Integrasi, dan Sinkronisasi Pemanfaatan Kawasan Perbatasan Negara														
			Jumlah Dokumen Hasil Koordinasi, Integrasi, dan Sinkronisasi Pemanfaatan Kawasan Perbatasan Negara				0 Dokumen	0,00	Kab. Nunukan, Semua Kecamatan, Semua Kel/Desa	PENDAPATAN ASLI DAERAH (PAD)	-	Percepatan Pembangunan Infrastruktur Pelayanan Dasar	-		200.000.000,00	BADAN PENGELOLA PERBATASAN DAERAH
	5.06.03.2.03	Monitoring dan Evaluasi	-	-			-	0,00			-	Percepatan Pembangunan Infrastruktur Pelayanan Dasar	-	-	600.000.000,00	BADAN PENGELOLA PERBATASAN DAERAH
	5.06.03.2.03.0001	Evaluasi dan Pengawasan Pelaksanaan Pembangunan Kawasan Perbatasan Negara														
			Jumlah Laporan Evaluasi dan Pengawasan Pelaksanaan Pembangunan Kawasan Perbatasan Negara				0 Laporan	0,00	Kab. Nunukan, Semua Kecamatan, Semua Kel/Desa	PENDAPATAN ASLI DAERAH (PAD)	-	Percepatan Pembangunan Infrastruktur Pelayanan Dasar	-		200.000.000,00	BADAN PENGELOLA PERBATASAN DAERAH
	5.06.03.2.03.0002	Fasilitasi dukungan pelaksanaan pengukuran Indeks Pengelolaan Kawasan Perbatasan (IPKP) Pusat Kegiatan Strategis Nasional (PKSN) dan Indeks Pengelolaan Kawasan Perbatasan (IPKP) Kecamatan Lokasi Prioritas														
			Jumlah Laporan Fasilitasi Kabupaten/Kota dalam dukungan pelaksanaan pengukuran Indeks Pengelolaan Kawasan Perbatasan (IPKP) Pusat Kegiatan Strategis Nasional (PKSN) dan Indeks Pengelolaan Kawasan Perbatasan (IPKP) Kecamatan Lokasi Prioritas				0 Laporan	0,00	Kab. Nunukan, Semua Kecamatan, Semua Kel/Desa	PENDAPATAN ASLI DAERAH (PAD)	-	Percepatan Pembangunan Infrastruktur Pelayanan Dasar	-		200.000.000,00	BADAN PENGELOLA PERBATASAN DAERAH
	5.06.03.2.03.0003	Pelaporan Pelaksanaan Pembangunan Kawasan Perbatasan Negara														

			Jumlah Laporan Pelaksanaan Pembangunan Kawasan Perbatasan Negara				0 Laporan	0,00	Kab. Nunukan, Semua Kecamatan, Semua Kel/Desa	PENDAPATAN ASLI DAERAH (PAD)	-	Percepatan Pembangunan Infrastruktur Pelayanan Dasar	-		200.000.000,00	BADAN PENGELOLA PERBATASAN DAERAH
	5.06.03.2.04	Fasilitasi Pembinaan Masyarakat Perbatasan Negara	-	-			-	0,00			-	Percepatan Pembangunan Infrastruktur Pelayanan Dasar	-	-	200.000.000,00	BADAN PENGELOLA PERBATASAN DAERAH
	5.06.03.2.04.0001	Fasilitasi Pemberdayaan masyarakat kawasan perbatasan negara dalam pengelolaan Batas Wilayah Negara														

NO	KODE	URUSAN / BIDANG URUSAN / PROGRAM / KEGIATAN / SUB KEGIATAN	INDIKATOR PROGRAM / KEGIATAN / SUB KEGIATAN	TARGET AKHIR PERIODE RENSTRA OPD	REALISASI CAPAIAN RENJA OPD TAHUN 2024	PRAKIRAAN CAPAIAN TARGET RENJA OPD TAHUN 2025	CAPAIAN KINERJA DAN KERANGKA PENDANAAN						KELOMPOK SASARAN	PRAKIRAAN MAJU RENCANA TAHUN 2027		PERANGKAT DAERAH PENANGGUNG JAWAB
							TARGET 2026	PAGU INDIKATIF (Rp)	LOKASI	SUMBER DANA	PRIORITAS			TARGET	PAGU INDIKATIF (Rp)	
											NASIONAL	DAERAH				
1	2	3	4	5	6	7	8	9	10	11	12	13	14	15	16	17
			Jumlah Laporan Fasilitasi Provinsi dalam dukungan pelaksanaan pengukuran Indeks Pengelolaan Kawasan Perbatasan (IPKP) Pusat Kegiatan Strategis Nasional (PKSN) dan Indeks Pengelolaan Kawasan Perbatasan (IPKP) Kecamatan Lokasi Prioritas				1 Laporan	0,00	Kab. Nunukan, Semua Kecamatan, Semua Kel/Desa	PENDAPATAN ASLI DAERAH (PAD)	-	Percepatan Pembangunan Infrastruktur Pelayanan Dasar	-		200.000.000,00	BADAN PENGELOLA PERBATASAN DAERAH
		INSPEKTORAT DAERAH						**0,00**							**15.219.732.799,00**	
	6	**UNSUR PENGAWASAN URUSAN PEMERINTAHAN**						**0,00**							**15.219.732.799,00**	
	6.01	**INSPEKTORAT DAERAH**						**0,00**							**15.219.732.799,00**	
1.	**6.01.01**	**PROGRAM PENUNJANG URUSAN PEMERINTAHAN DAERAH KABUPATEN/KOTA**	**-**	**-**			**-**	**0,00**						**-**	**11.615.291.259,00**	
	6.01.01.2.01	Perencanaan, Penganggaran, dan Evaluasi Kinerja Perangkat Daerah	-	-			-	0,00			-	Peningkatan Tata Kelola Pemerintahan	-	-	119.203.740,00	INSPEKTORAT DAERAH
	6.01.01.2.01.0001	Penyusunan Dokumen Perencanaan Perangkat Daerah														
			Jumlah Dokumen Perencanaan Perangkat Daerah				3 Dokumen	0,00	Kab. Nunukan, Semua Kecamatan, Semua Kel/Desa	PENDAPATAN ASLI DAERAH (PAD)	-	Peningkatan Tata Kelola Pemerintahan	-		47.505.240,00	INSPEKTORAT DAERAH
	6.01.01.2.01.0006	Koordinasi dan Penyusunan Laporan Capaian Kinerja dan Ikhtisar Realisasi Kinerja SKPD														

			Jumlah Laporan Capaian Kinerja dan Ikhtisar Realisasi Kinerja SKPD dan Laporan Hasil Koordinasi Penyusunan Laporan Capaian Kinerja dan Ikhtisar Realisasi Kinerja SKPD				5 Laporan	0,00	Kab. Nunukan, Semua Kecamatan, Semua Kel/Desa	PENDAPATAN ASLI DAERAH (PAD)	-	Peningkata n Tata Kelola Pem erintahan	-		71.698.500,00	INSPEKTORAT DAERAH
	6.01.01.2.02	Administrasi Keuangan Perangkat Daerah	-	-			-	0,00			-	Peningkata n Tata Kelola Pem erintahan	-	-	8.700.000.000,00	INSPEKTORAT DAERAH
	6.01.01.2.02.0001	Penyediaan Gaji dan Tunjangan ASN														
			Jumlah Orang yang Menerima Gaji dan Tunjangan ASN				44 Orang/bulan	0,00	Kab. Nunukan, Semua Kecamatan, Semua Kel/Desa	PENDAPATAN ASLI DAERAH (PAD)	-	Peningkata n Tata Kelola Pem erintahan	-		8.700.000.000,00	INSPEKTORAT DAERAH
	6.01.01.2.05	Administrasi Kepegawaian Perangkat Daerah	-	-			-	0,00			-	Peningkata n Tata Kelola Pem erintahan	-	-	1.626.257.654,00	INSPEKTORAT DAERAH
	6.01.01.2.05.0002	Pengadaan Pakaian Dinas beserta Atribut Kelengkapannya														

NO	KODE	URUSAN / BIDANG URUSAN / PROGRAM / KEGIATAN / SUB KEGIATAN	INDIKATOR PROGRAM / KEGIATAN / SUB KEGIATAN	TARGET AKHIR PERIODE RENSTRA OPD	REALISASI CAPAIAN RENJA OPD TAHUN 2024	PRAKIRAAN CAPAIAN TARGET RENJA OPD TAHUN 2025	CAPAIAN KINERJA DAN KERANGKA PENDANAAN						KELOMPOK SASARAN	PRAKIRAAN MAJU RENCANA TAHUN 2027		PERANGKAT DAERAH PENANGGUNG JAWAB
							TARGET 2026	PAGU INDIKATIF (Rp)	LOKASI	SUMBER DANA	PRIORITAS			TARGET	PAGU INDIKATIF (Rp)	
											NASIONAL	DAERAH				
1	2	3	4	5	6	7	8	9	10	11	12	13	14	15	16	17
			Jumlah Paket Pakaian Dinas beserta Atribut Kelengkapan				2 Paket	0,00	Kab. Nunukan, Semua Kecamatan, Semua Kel/Desa	PENDAPATAN ASLI DAERAH (PAD)	-	Peningkata n Tata Kelola Pem erintahan	-		100.000.000,00	INSPEKTORAT DAERAH
	6.01.01.2.05.0009	Pendidikan dan Pelatihan Pegawai Berdasarkan Tugas dan Fungsi														
			Jumlah Pegawai Berdasarkan Tugas dan Fungsi yang Mengikuti Pendidikan dan Pelatihan				132 Orang	0,00	Kab. Nunukan, Semua Kecamatan, Semua Kel/Desa	PENDAPATAN ASLI DAERAH (PAD)	-	Peningkata n Tata Kelola Pem erintahan	-		1.526.257.654,00	INSPEKTORAT DAERAH
	6.01.01.2.06	Administrasi Umum Perangkat Daerah	-	-			-	0,00			-	Peningkata n Tata Kelola Pem erintahan	-	-	759.490.865,00	INSPEKTORAT DAERAH
	6.01.01.2.06.0001	Penyediaan Komponen Instalasi Listrik/Penerangan Bangunan Kantor														
			Jumlah Paket Komponen Instalasi Listrik/Penerangan Bangunan Kantor yang Disediakan				3 Paket	0,00	Kab. Nunukan, Semua Kecamatan, Semua Kel/Desa	PENDAPATAN ASLI DAERAH (PAD)	-	Peningkata n Tata Kelola Pem erintahan	-		5.000.000,00	INSPEKTORAT DAERAH
	6.01.01.2.06.0002	Penyediaan Peralatan dan Perlengkapan Kantor														

			Jumlah Paket Peralatan dan Perlengkapan Kantor yang Disediakan				10 Paket	0,00	Kab. Nunukan, Semua Kecamatan, Semua Kel/Desa	PENDAPATAN ASLI DAERAH (PAD)	-	Peningkatan Tata Kelola Pemerintahan	-		400.000.000,00	INSPEKTORAT DAERAH
	6.01.01.2.06.0004	Penyediaan Bahan Logistik Kantor														
			Jumlah Paket Bahan Logistik Kantor yang Disediakan				11 Paket	0,00	Kab. Nunukan, Semua Kecamatan, Semua Kel/Desa	PENDAPATAN ASLI DAERAH (PAD)	-	Peningkatan Tata Kelola Pemerintahan	-		47.064.350,00	INSPEKTORAT DAERAH
	6.01.01.2.06.0005	Penyediaan Barang Cetakan dan Penggandaan														
			Jumlah Paket Barang Cetakan dan Penggandaan yang Disediakan				2 Paket	0,00	Kab. Nunukan, Semua Kecamatan, Semua Kel/Desa	PENDAPATAN ASLI DAERAH (PAD)	-	Peningkatan Tata Kelola Pemerintahan	-		7.698.515,00	INSPEKTORAT DAERAH
	6.01.01.2.06.0009	Penyelenggaraan Rapat Koordinasi dan Konsultasi SKPD														
			Jumlah Laporan Penyelenggaraan Rapat Koordinasi dan Konsultasi SKPD				20 Laporan	0,00	Kab. Nunukan, Semua Kecamatan, Semua Kel/Desa	PENDAPATAN ASLI DAERAH (PAD)	-	Peningkatan Tata Kelola Pemerintahan	-		299.728.000,00	INSPEKTORAT DAERAH
	6.01.01.2.07	Pengadaan Barang Milik Daerah Penunjang Urusan Pemerintah Daerah	-	-			-	0,00			-	Peningkatan Tata Kelola Pemerintahan	-	-	176.000.000,00	INSPEKTORAT DAERAH
	6.01.01.2.07.0002	Pengadaan Kendaraan Dinas Operasional atau Lapangan														
			Jumlah Unit Kendaraan Dinas Operasional atau Lapangan yang Disediakan				2 Unit	0,00	Kab. Nunukan, Semua Kecamatan, Semua Kel/Desa	PENDAPATAN ASLI DAERAH (PAD)	-	Peningkatan Tata Kelola Pemerintahan	-		56.000.000,00	INSPEKTORAT DAERAH

NO	KODE	URUSAN / BIDANG URUSAN / PROGRAM / KEGIATAN / SUB KEGIATAN	INDIKATOR PROGRAM / KEGIATAN / SUB KEGIATAN	TARGET AKHIR PERIODE RENSTRA OPD	REALISASI CAPAIAN RENJA OPD TAHUN 2024	PRAKIRAAN CAPAIAN TARGET RENJA OPD TAHUN 2025	CAPAIAN KINERJA DAN KERANGKA PENDANAAN						KELOMPOK SASARAN	PRAKIRAAN MAJU RENCANA TAHUN 2027		PERANGKAT DAERAH PENANGGUNG JAWAB
							TARGET 2026	PAGU INDIKATIF (Rp)	LOKASI	SUMBER DANA	PRIORITAS			TARGET	PAGU INDIKATIF (Rp)	
											NASIONAL	DAERAH				
1	2	3	4	5	6	7	8	9	10	11	12	13	14	15	16	17
	6.01.01.2.07.0010	Pengadaan Sarana dan Prasarana Gedung Kantor atau Bangunan Lainnya														
			Jumlah Unit Sarana dan Prasarana Gedung Kantor atau Bangunan Lainnya yang Disediakan				12 Unit	0,00	Kab. Nunukan, Semua Kecamatan, Semua Kel/Desa	PENDAPATAN ASLI DAERAH (PAD)	-	Peningkatan Tata Kelola Pemerintahan	-		120.000.000,00	INSPEKTORAT DAERAH
	6.01.01.2.08	Penyediaan Jasa Penunjang Urusan Pemerintahan Daerah	-	-			-	0,00			-	Peningkatan Tata Kelola Pemerintahan	-	-	77.980.000,00	INSPEKTORAT DAERAH
	6.01.01.2.08.0002	Penyediaan Jasa Komunikasi, Sumber Daya Air dan Listrik														
			Jumlah Laporan Penyediaan Jasa Komunikasi, Sumber Daya Air dan Listrik yang Disediakan				4 Laporan	0,00	Kab. Nunukan, Semua Kecamatan, Semua Kel/Desa	PENDAPATAN ASLI DAERAH (PAD)	-	Peningkatan Tata Kelola Pemerintahan	-		29.000.000,00	INSPEKTORAT DAERAH
	6.01.01.2.08.0003	Penyediaan Jasa Peralatan dan Perlengkapan Kantor														

			Jumlah Laporan Penyediaan Jasa Peralatan dan Perlengkapan Kantor yang Disediakan				4 Laporan	0,00	Kab. Nunukan, Semua Kecamatan, Semua Kel/Desa	PENDAPATAN ASLI DAERAH (PAD)	-	Peningkata n Tata Kelola Pem erintahan	-		500.000,00	INSPEKTORAT DAERAH
	6.01.01.2.08.0004	Penyediaan Jasa Pelayanan Umum Kantor														
			Jumlah Laporan Penyediaan Jasa Pelayanan Umum Kantor yang Disediakan				4 Laporan	0,00	Kab. Nunukan, Semua Kecamatan, Semua Kel/Desa	PENDAPATAN ASLI DAERAH (PAD)	-	Peningkata n Tata Kelola Pem erintahan	-		48.480.000,00	INSPEKTORAT DAERAH
	6.01.01.2.09	Pemeliharaan Barang Milik Daerah Penunjang Urusan Pemerintahan Daerah	-	-			-	0,00			-	Peningkata n Tata Kelola Pem erintahan	-	-	156.359.000,00	INSPEKTORAT DAERAH
	6.01.01.2.09.0002	Penyediaan Jasa Pemeliharaan, Biaya Pemeliharaan, Pajak dan Perizinan Kendaraan Dinas Operasional atau Lapangan														
			Jumlah Kendaraan Dinas Operasional atau Lapangan yang Dipelihara dan dibayarkan Pajak dan Perizinannya				16 Unit	0,00	Kab. Nunukan, Semua Kecamatan, Semua Kel/Desa	PENDAPATAN ASLI DAERAH (PAD)	-	Peningkata n Tata Kelola Pem erintahan	-		149.992.000,00	INSPEKTORAT DAERAH
	6.01.01.2.09.0010	Pemeliharaan/Rehabilitasi Sarana dan Prasarana Gedung Kantor atau Bangunan Lainnya														
			Jumlah Sarana dan Prasarana Gedung Kantor atau Bangunan Lainnya yang Dipelihara/Direhabilitasi				12 Unit	0,00	Kab. Nunukan, Semua Kecamatan, Semua Kel/Desa	PENDAPATAN ASLI DAERAH (PAD)	-	Peningkata n Tata Kelola Pem erintahan	-		6.367.000,00	INSPEKTORAT DAERAH
2.	**6.01.02**	**PROGRAM PENYELENGGARAAN PENGAWASAN**	**Persentase penyelenggaraan pengawasan berdasarkan PKPT/Non PKPT** **Persentase tindak lanjut temuan rekomendasi hasil pemeriksaan yang selesai ditindaklanjuti**	**-**			**100 Persen** **90 Persen**	**0,00**						**-**	**2.412.328.810,00**	

NO	KODE	URUSAN / BIDANG URUSAN / PROGRAM / KEGIATAN / SUB KEGIATAN	INDIKATOR PROGRAM / KEGIATAN / SUB KEGIATAN	TARGET AKHIR PERIODE RENSTRA OPD	REALISASI CAPAIAN RENJA OPD TAHUN 2024	PRAKIRAAN CAPAIAN TARGET RENJA OPD TAHUN 2025	CAPAIAN KINERJA DAN KERANGKA PENDANAAN						KELOMPOK SASARAN	PRAKIRAAN MAJU RENCANA TAHUN 2027		PERANGKAT DAERAH PENANGGUNG JAWAB
							TARGET 2026	PAGU INDIKATIF (Rp)	LOKASI	SUMBER DANA	PRIORITAS			TARGET	PAGU INDIKATIF (Rp)	
											NASIONAL	DAERAH				
1	2	3	4	5	6	7	8	9	10	11	12	13	14	15	16	17
	6.01.02.2.01	Penyelenggaraan Pengawasan Internal	-	-			-	0,00			-	Peningkata n Tata Kelola Pem erintahan	-	-	1.808.665.810,00	INSPEKTORAT DAERAH
	6.01.02.2.01.0001	Pengawasan Kinerja Pemerintah Daerah														
			Jumlah Laporan Hasil Pengawasan Kinerja Pemerintah Daerah				34 Laporan	0,00	Kab. Nunukan, Semua Kecamatan, Semua Kel/Desa	PENDAPATAN ASLI DAERAH (PAD)	-	Peningkata n Tata Kelola Pem erintahan	-		437.344.000,00	INSPEKTORAT DAERAH
	6.01.02.2.01.0002	Pengawasan Keuangan Pemerintah Daerah														

			Jumlah Laporan Hasil Pengawasan Keuangan Pemerintah Daerah				5 Laporan	0,00	Kab. Nunukan, Semua Kecamatan, Semua Kel/Desa	PENDAPATAN ASLI DAERAH (PAD)	-	Peningkata n Tata Kelola Pem erintahan	-		95.000.000,00	INSPEKTORAT DAERAH
	6.01.02.2.01.0003	Reviu Laporan Kinerja														
			Jumlah Laporan Hasil Reviu Laporan Kinerja				32 Laporan	0,00	Kab. Nunukan, Semua Kecamatan, Semua Kel/Desa	PENDAPATAN ASLI DAERAH (PAD)	-	Peningkata n Tata Kelola Pem erintahan	-		104.890.000,00	INSPEKTORAT DAERAH
	6.01.02.2.01.0004	Reviu Laporan Keuangan														
			Jumlah Laporan Hasil Reviu Laporan Keuangan				68 Laporan	0,00	Kab. Nunukan, Semua Kecamatan, Semua Kel/Desa	PENDAPATAN ASLI DAERAH (PAD)	-	Peningkata n Tata Kelola Pem erintahan	-		424.560.000,00	INSPEKTORAT DAERAH
	6.01.02.2.01.0005	Pengawasan Desa														
			Jumlah Laporan Hasil Pengawasan Desa				56 Laporan	0,00	Kab. Nunukan, Semua Kecamatan, Semua Kel/Desa	PENDAPATAN ASLI DAERAH (PAD)	-	Peningkata n Tata Kelola Pem erintahan	-		478.511.810,00	INSPEKTORAT DAERAH
	6.01.02.2.01.0007	Monitoring dan Evaluasi Tindak Lanjut Hasil Pemeriksaan BPK RI dan Tindak Lanjut Hasil Pemeriksaan APIP														
			Jumlah Dokumen Hasil Monitoring dan Evaluasi Tindak Lanjut Hasil Pemeriksaan BPK RI dan Tindak Lanjut Hasil Pemeriksaan APIP				6 Dokumen	0,00	Kab. Nunukan, Semua Kecamatan, Semua Kel/Desa	PENDAPATAN ASLI DAERAH (PAD)	-	Peningkata n Tata Kelola Pem erintahan	-		268.360.000,00	INSPEKTORAT DAERAH
	6.01.02.2.02	Penyelenggaraan Pengawasan dengan Tujuan Tertentu	-	-			-	0,00			-	Peningkata n Tata Kelola Pem erintahan	-	-	603.663.000,00	INSPEKTORAT DAERAH
	6.01.02.2.02.0001	Penanganan Penyelesaian Kerugian Negara/Daerah														
			Jumlah Laporan Penyelesaian Kerugian Negara/Daerah yang Ditangani				0 Laporan	0,00	Semua Kota/Kab, Semua Kecamatan, Semua Kel/Desa	PENDAPATAN ASLI DAERAH (PAD)	-	Peningkata n Tata Kelola Pem erintahan	-		150.000.000,00	INSPEKTORAT DAERAH
	6.01.02.2.02.0002	Pengawasan dengan Tujuan Tertentu														

NO	KODE	URUSAN / BIDANG URUSAN / PROGRAM / KEGIATAN / SUB KEGIATAN	INDIKATOR PROGRAM / KEGIATAN / SUB KEGIATAN	TARGET AKHIR PERIODE RENSTRA OPD	REALISASI CAPAIAN RENJA OPD TAHUN 2024	PRAKIRAAN CAPAIAN TARGET RENJA OPD TAHUN 2025	CAPAIAN KINERJA DAN KERANGKA PENDANAAN						KELOMPOK SASARAN	PRAKIRAAN MAJU RENCANA TAHUN 2027		PERANGKAT DAERAH PENANGGUNG JAWAB
							TARGET 2026	PAGU INDIKATIF (Rp)	LOKASI	SUMBER DANA	PRIORITAS			TARGET	PAGU INDIKATIF (Rp)	
											NASIONAL	DAERAH				
1	2	3	4	5	6	7	8	9	10	11	12	13	14	15	16	17
			Jumlah Laporan Hasil Pengawasan Dengan Tujuan Tertentu				15 Laporan	0,00	Kab. Nunukan, Semua Kecamatan, Semua Kel/Desa	PENDAPATAN ASLI DAERAH (PAD)	-	Peningkata n Tata Kelola Pem erintahan	-		453.663.000,00	INSPEKTORAT DAERAH

3.	**6.01.03**	**PROGRAM PERUMUSAN KEBIJAKAN, PENDAMPINGAN DAN ASISTENSI**	-	-			-	**0,00**						-	**1.192.112.730,00**	
	6.01.03.2.01	Perumusan Kebijakan Teknis di Bidang Pengawasan dan Fasilitasi Pengawasan	-	-			-	0,00			-	Peningkata n Tata Kelola Pem erintahan	-	-	100.000.000,00	INSPEKTORAT DAERAH
	6.01.03.2.01.0001	Perumusan Kebijakan Teknis di Bidang Pengawasan														
			Jumlah Rekomendasi Kebijakan Teknis di Bidang Pengawasan yang Disusun				0 Rekomend asi	0,00	Kab. Nunukan, Semua Kecamatan, Semua Kel/Desa	PENDAPATAN ASLI DAERAH (PAD)	-	Peningkata n Tata Kelola Pem erintahan	-		50.000.000,00	INSPEKTORAT DAERAH
	6.01.03.2.01.0002	Perumusan Kebijakan Teknis di Bidang Fasilitasi Pengawasan														
			Jumlah Rekomendasi Kebijakan Teknis di Bidang Fasilitasi Pengawasan yang Disusun				0 Rekomend asi	0,00	Kab. Nunukan, Semua Kecamatan, Semua Kel/Desa	PENDAPATAN ASLI DAERAH (PAD)	-	Peningkata n Tata Kelola Pem erintahan	-		50.000.000,00	INSPEKTORAT DAERAH
	6.01.03.2.02	Pendampingan dan Asistensi	-	-			-	0,00			-	Peningkata n Tata Kelola Pem erintahan	-	-	1.092.112.730,00	INSPEKTORAT DAERAH
	6.01.03.2.02.0001	Pendampingan dan Asistensi Urusan Pemerintahan Daerah														
			Jumlah Perangkat Daerah yang Dilakukan Pendampingan dan Asistensi Urusan Pemerintahan Daerah				50 perangkat daerah	0,00	Kab. Nunukan, Semua Kecamatan, Semua Kel/Desa	PENDAPATAN ASLI DAERAH (PAD)	-	Peningkata n Tata Kelola Pem erintahan	-		275.674.000,00	INSPEKTORAT DAERAH
	6.01.03.2.02.0002	Pendampingan, Asistensi, Verifikasi, dan Penilaian Reformasi Birokrasi														
			Jumlah Perangkat Daerah yang Dilakukan Pendampingan, Asistensi, Verifikasi, dan Penilaian Reformasi Birokrasi				31 perangkat daerah	0,00	Kab. Nunukan, Semua Kecamatan, Semua Kel/Desa	PENDAPATAN ASLI DAERAH (PAD)	-	Peningkata n Tata Kelola Pem erintahan	-		246.132.000,00	INSPEKTORAT DAERAH
	6.01.03.2.02.0003	Koordinasi, Monitoring dan Evaluasi serta Verifikasi Pencegahan dan Pemberantasan Korupsi														
			Jumlah Kegiatan Koordinasi, Monitoring dan Evaluasi serta Verifikasi Pencegahan dan Pemberantasan Korupsi				5 Kegiatan	0,00	Kab. Nunukan, Semua Kecamatan, Semua Kel/Desa	PENDAPATAN ASLI DAERAH (PAD)	-	Peningkata n Tata Kelola Pem erintahan	-		177.042.000,00	INSPEKTORAT DAERAH
	6.01.03.2.02.0004	Pendampingan, Asistensi dan Verifikasi Penegakan Integritas														
			Jumlah Perangkat Daerah yang Dilakukan Pendampingan, Asistensi dan Verifikasi Penegakan Integritas				4 perangkat daerah	0,00	Kab. Nunukan, Semua Kecamatan, Semua Kel/Desa	PENDAPATAN ASLI DAERAH (PAD)	-	Peningkata n Tata Kelola Pem erintahan	-		393.264.730,00	INSPEKTORAT DAERAH

NO	KODE	URUSAN / BIDANG URUSAN / PROGRAM / KEGIATAN / SUB KEGIATAN	INDIKATOR PROGRAM / KEGIATAN / SUB KEGIATAN	TARGET AKHIR PERIODE RENSTRA OPD	REALISASI CAPAIAN RENJA OPD TAHUN 2024	PRAKIRAAN CAPAIAN TARGET RENJA OPD TAHUN 2025	CAPAIAN KINERJA DAN KERANGKA PENDANAAN						KELOMPOK SASARAN	PRAKIRAAN MAJU RENCANA TAHUN 2027		PERANGKAT DAERAH PENANGGUNG JAWAB
							TARGET 2026	PAGU INDIKATIF (Rp)	LOKASI	SUMBER DANA	PRIORITAS			TARGET	PAGU INDIKATIF (Rp)	
											NASIONAL	DAERAH				

1	2	3	4	5	6	7	8	9	10	11	12	13	14	15	16	17
		KEC. NUNUKAN						**9.852.091.084,00**							**0,00**	
	7	**UNSUR KEWILAYAHAN**						**9.852.091.084,00**							**0,00**	
	7.01	**KECAMATAN**						**9.852.091.084,00**							**0,00**	
1.	**7.01.01**	**PROGRAM PENUNJANG URUSAN PEMERINTAHAN DAERAH KABUPATEN/KOTA**	**-**	**-**			**-**	**9.852.091.084,00**						**-**	**0,00**	
	7.01.01.2.01	Perencanaan, Penganggaran, dan Evaluasi Kinerja Perangkat Daerah	-	-			-	0,00			-	Peningkata n Tata Kelola Pem erintahan	-	-	0,00	KEC. NUNUKAN
	7.01.01.2.01.0001	Penyusunan Dokumen Perencanaan Perangkat Daerah														
			Jumlah Dokumen Perencanaan Perangkat Daerah				8 Dokumen	0,00	Kab. Nunukan, Nunukan, Semua Kel/Desa	DANA BAGI HASIL (DBH)	-	Peningkata n Tata Kelola Pem erintahan	-		0,00	KEC. NUNUKAN
	7.01.01.2.01.0006	Koordinasi dan Penyusunan Laporan Capaian Kinerja dan Ikhtisar Realisasi Kinerja SKPD														
			Jumlah Laporan Capaian Kinerja dan Ikhtisar Realisasi Kinerja SKPD dan Laporan Hasil Koordinasi Penyusunan Laporan Capaian Kinerja dan Ikhtisar Realisasi Kinerja SKPD				6 Laporan	0,00	Kab. Nunukan, Nunukan, Semua Kel/Desa	DANA BAGI HASIL (DBH)	-	Peningkata n Tata Kelola Pem erintahan	-		0,00	KEC. NUNUKAN
	7.01.01.2.02	Administrasi Keuangan Perangkat Daerah	-	-			-	9.852.091.084,00			-	Peningkata n Tata Kelola Pem erintahan	-	-	0,00	KEC. NUNUKAN
	7.01.01.2.02.0001	Penyediaan Gaji dan Tunjangan ASN														
			Jumlah Orang yang Menerima Gaji dan Tunjangan ASN				76 Orang/bulan	9.852.091.084,00	Kab. Nunukan, Nunukan, Semua Kel/Desa	DANA BAGI HASIL (DBH)	-	Peningkata n Tata Kelola Pem erintahan	-		0,00	KEC. NUNUKAN
	7.01.01.2.05	Administrasi Kepegawaian Perangkat Daerah	-	-			-	0,00			-	-	-	-	0,00	KEC. NUNUKAN
	7.01.01.2.05.0001	Peningkatan Sarana dan Prasarana Disiplin Pegawai														
			Jumlah Unit Peningkatan Sarana dan Prasarana Disiplin Pegawai				0 Unit	0,00	-	-	-	-	-		0,00	KEC. NUNUKAN
	7.01.01.2.06	Administrasi Umum Perangkat Daerah	-	-			-	0,00			-	Peningkata n Tata Kelola Pem erintahan	-	-	0,00	KEC. NUNUKAN
	7.01.01.2.06.0001	Penyediaan Komponen Instalasi Listrik/Penerangan Bangunan Kantor														

NO	KODE	URUSAN / BIDANG URUSAN / PROGRAM / KEGIATAN / SUB KEGIATAN	INDIKATOR PROGRAM / KEGIATAN / SUB KEGIATAN	TARGET AKHIR PERIODE RENSTRA OPD	REALISASI CAPAIAN RENJA OPD TAHUN 2024	PRAKIRAAN CAPAIAN TARGET RENJA OPD TAHUN 2025	CAPAIAN KINERJA DAN KERANGKA PENDANAAN						KELOMPOK SASARAN	PRAKIRAAN MAJU RENCANA TAHUN 2027		PERANGKAT DAERAH PENANGGUNG JAWAB
							TARGET 2026	PAGU INDIKATIF (Rp)	LOKASI	SUMBER DANA	PRIORITAS			TARGET	PAGU INDIKATIF (Rp)	
											NASIONAL	DAERAH				
1	2	3	4	5	6	7	8	9	10	11	12	13	14	15	16	17
			Jumlah Paket Komponen Instalasi Listrik/Penerangan Bangunan Kantor yang Disediakan				5 Paket	0,00	Kab. Nunukan, Nunukan, Semua Kel/Desa	DANA BAGI HASIL (DBH)	-	Peningkatan Tata Kelola Pemerintahan	-		0,00	KEC. NUNUKAN
	7.01.01.2.06.0002	Penyediaan Peralatan dan Perlengkapan Kantor														
			Jumlah Paket Peralatan dan Perlengkapan Kantor yang Disediakan				15 Paket	0,00	Kab. Nunukan, Nunukan, Semua Kel/Desa	DANA BAGI HASIL (DBH)	-	Peningkatan Tata Kelola Pemerintahan	-		0,00	KEC. NUNUKAN
	7.01.01.2.06.0004	Penyediaan Bahan Logistik Kantor														
			Jumlah Paket Bahan Logistik Kantor yang Disediakan				15 Paket	0,00	Kab. Nunukan, Nunukan, Semua Kel/Desa	DANA BAGI HASIL (DBH)	-	Peningkatan Tata Kelola Pemerintahan	-		0,00	KEC. NUNUKAN
	7.01.01.2.06.0005	Penyediaan Barang Cetakan dan Penggandaan														
			Jumlah Paket Barang Cetakan dan Penggandaan yang Disediakan				10 Paket	0,00	Kab. Nunukan, Nunukan, Semua Kel/Desa	DANA BAGI HASIL (DBH)	-	Peningkatan Tata Kelola Pemerintahan	-		0,00	KEC. NUNUKAN
	7.01.01.2.06.0009	Penyelenggaraan Rapat Koordinasi dan Konsultasi SKPD														
			Jumlah Laporan Penyelenggaraan Rapat Koordinasi dan Konsultasi SKPD				15 Laporan	0,00	Kab. Nunukan, Nunukan, Semua Kel/Desa	DANA BAGI HASIL (DBH)	-	Peningkatan Tata Kelola Pemerintahan	-		0,00	KEC. NUNUKAN
	7.01.01.2.08	Penyediaan Jasa Penunjang Urusan Pemerintahan Daerah	-	-			-	0,00			-	Peningkatan Tata Kelola Pemerintahan	-	-	0,00	KEC. NUNUKAN
	7.01.01.2.08.0002	Penyediaan Jasa Komunikasi, Sumber Daya Air dan Listrik														
			Jumlah Laporan Penyediaan Jasa Komunikasi, Sumber Daya Air dan Listrik yang Disediakan				12 Laporan	0,00	Kab. Nunukan, Nunukan, Semua Kel/Desa	DANA BAGI HASIL (DBH)	-	Peningkatan Tata Kelola Pemerintahan	-		0,00	KEC. NUNUKAN
	7.01.01.2.08.0004	Penyediaan Jasa Pelayanan Umum Kantor														
			Jumlah Laporan Penyediaan Jasa Pelayanan Umum Kantor yang Disediakan				12 Laporan	0,00	Kab. Nunukan, Nunukan, Semua Kel/Desa	DANA BAGI HASIL (DBH)	-	Peningkatan Tata Kelola Pemerintahan	-		0,00	KEC. NUNUKAN
	7.01.01.2.09	Pemeliharaan Barang Milik Daerah Penunjang Urusan Pemerintahan Daerah	-	-			-	0,00			-	Peningkatan Tata Kelola Pemerintahan	-	-	0,00	KEC. NUNUKAN
	7.01.01.2.09.0001	Penyediaan Jasa Pemeliharaan, Biaya Pemeliharaan, dan Pajak Kendaraan Perorangan Dinas atau Kendaraan Dinas Jabatan														

			Jumlah Kendaraan Perorangan Dinas atau Kendaraan Dinas Jabatan yang Dipelihara dan dibayarkan Pajaknya				18 Unit	0,00	Kab. Nunukan, Nunukan, Semua Kel/Desa	DANA BAGI HASIL (DBH)	-	Peningkata n Tata Kelola Pem erintahan	-		0,00	KEC. NUNUKAN

NO	KODE	URUSAN / BIDANG URUSAN / PROGRAM / KEGIATAN / SUB KEGIATAN	INDIKATOR PROGRAM / KEGIATAN / SUB KEGIATAN	TARGET AKHIR PERIODE RENSTRA OPD	REALISASI CAPAIAN RENJA OPD TAHUN 2024	PRAKIRAAN CAPAIAN TARGET RENJA OPD TAHUN 2025	CAPAIAN KINERJA DAN KERANGKA PENDANAAN						KELOMPOK SASARAN	PRAKIRAAN MAJU RENCANA TAHUN 2027		PERANGKAT DAERAH PENANGGUNG JAWAB
							TARGET 2026	PAGU INDIKATIF (Rp)	LOKASI	SUMBER DANA	PRIORITAS			TARGET	PAGU INDIKATIF (Rp)	
											NASIONAL	DAERAH				
1	2	3	4	5	6	7	8	9	10	11	12	13	14	15	16	17
	7.01.01.2.09.0006	Pemeliharaan Peralatan dan Mesin Lainnya														
			Jumlah Peralatan dan Mesin Lainnya yang Dipelihara				75 Unit	0,00	Kab. Nunukan, Nunukan, Semua Kel/Desa	DANA BAGI HASIL (DBH)	-	Peningkata n Tata Kelola Pem erintahan	-		0,00	KEC. NUNUKAN
	7.01.01.2.09.0009	Pemeliharaan/Rehabilitasi Gedung Kantor dan Bangunan Lainnya														
			Jumlah Gedung Kantor dan Bangunan Lainnya yang Dipelihara/Direhabilitasi				1 Unit	0,00	Kab. Nunukan, Nunukan, Semua Kel/Desa	DANA BAGI HASIL (DBH)	-	Peningkata n Tata Kelola Pem erintahan	-		0,00	KEC. NUNUKAN
2.	**7.01.02**	**PROGRAM PENYELENGGARAAN PEMERINTAHAN DAN PELAYANAN PUBLIK**	**-**	**-**			**-**	**0,00**						**-**	**0,00**	
	7.01.02.2.01	Koordinasi Penyelenggaraan Kegiatan Pemerintahan di Tingkat Kecamatan	-	-			-	0,00			-	Peningkata n Tata Kelola Pem erintahan	-	-	0,00	KEC. NUNUKAN
	7.01.02.2.01.0001	Koordinasi/Sinergi Perencanaan dan Pelaksanaan Kegiatan Pemerintahan dengan Perangkat Daerah dan Instansi Vertikal Terkait														
			Jumlah Laporan Koordinasi/Sinergi Perencanaan dan Pelaksanaan Kegiatan Pemerintahan dengan Perangkat Daerah dan Instansi Vertikal Terkait				1 Laporan	0,00	Kab. Nunukan, Nunukan, Semua Kel/Desa	DANA BAGI HASIL (DBH)	-	Peningkata n Tata Kelola Pem erintahan	-		0,00	KEC. NUNUKAN
	7.01.02.2.01.0002	Peningkatan Efektifitas Kegiatan Pemerintahan di Tingkat Kecamatan														
			Jumlah Dokumen Peningkatan Efektifitas Kegiatan Pemerintahan di Tingkat Kecamatan				12 Dokumen	0,00	Kab. Nunukan, Nunukan, Semua Kel/Desa	DANA BAGI HASIL (DBH)	-	Peningkata n Tata Kelola Pem erintahan	-		0,00	KEC. NUNUKAN
	7.01.02.2.04	Pelaksanaan Urusan Pemerintahan yang Dilimpahkan kepada Camat	-	-			-	0,00			-	Peningkata n Tata Kelola Pem erintahan	-	-	0,00	KEC. NUNUKAN
	7.01.02.2.04.0001	Pelaksanaan Urusan Pemerintahan yang Terkait dengan Pelayanan Perizinan Non Usaha														

			Jumlah Dokumen Non Perizinan Usaha yang Dilaksanakan				12 Dokumen	0,00	Kab. Nunukan, Semua Kecamatan, Semua Kel/Desa Kab. Nunukan, Nunukan, Semua Kel/Desa	DANA BAGI HASIL (DBH)	-	Peningkata n Tata Kelola Pem erintahan	-		0,00	KEC. NUNUKAN
	7.01.02.2.04.0003	Pelaksanaan Urusan Pemerintahan yang Terkait dengan Kewenangan Lain yang Dilimpahkan														
			Jumlah Laporan Pelaksanaan Kewenangan Lain yang Dilimpahkan				1 Laporan	0,00	Kab. Nunukan, Nunukan, Semua Kel/Desa	DANA BAGI HASIL (DBH)	-	Peningkata n Tata Kelola Pem erintahan	-		0,00	KEC. NUNUKAN

NO	KODE	URUSAN / BIDANG URUSAN / PROGRAM / KEGIATAN / SUB KEGIATAN	INDIKATOR PROGRAM / KEGIATAN / SUB KEGIATAN	TARGET AKHIR PERIODE RENSTRA OPD	REALISASI CAPAIAN RENJA OPD TAHUN 2024	PRAKIRAAN CAPAIAN TARGET RENJA OPD TAHUN 2025	CAPAIAN KINERJA DAN KERANGKA PENDANAAN						KELOMPOK SASARAN	PRAKIRAAN MAJU RENCANA TAHUN 2027		PERANGKAT DAERAH PENANGGUNG JAWAB
							TARGET 2026	PAGU INDIKATIF (Rp)	LOKASI	SUMBER DANA	PRIORITAS			TARGET	PAGU INDIKATIF (Rp)	
											NASIONAL	DAERAH				
1	2	3	4	5	6	7	8	9	10	11	12	13	14	15	16	17
3.	**7.01.03**	**PROGRAM PEMBERDAYAAN MASYARAKAT DESA DAN KELURAHAN**	**-**	**-**			**-**	**0,00**						**-**	**0,00**	
	7.01.03.2.01	Koordinasi Kegiatan Pemberdayaan Desa	-	-			-	0,00			-	Peningkata n Tata Kelola Pem erintahan	-	-	0,00	KEC. NUNUKAN
	7.01.03.2.01.0003	Peningkatan Efektifitas Kegiatan Pemberdayaan Masyarakat di Wilayah Kecamatan														
			Jumlah Laporan Peningkatan Efektivitas Kegiatan Pemberdayaan Masyarakat di Wilayah Kecamatan				1 Laporan	0,00	Kab. Nunukan, Nunukan, Semua Kel/Desa	DANA BAGI HASIL (DBH)	-	Peningkata n Tata Kelola Pem erintahan	-		0,00	KEC. NUNUKAN
	7.01.03.2.02	Kegiatan Pemberdayaan Kelurahan	-	-			-	0,00			-	Peningkata n Tata Kelola Pem erintahan	-	-	0,00	KEC. NUNUKAN
	7.01.03.2.02.0001	Peningkatan Partisipasi Masyarakat dalam Forum Musyawarah Perencanaan Pembangunan di Kelurahan														
			Jumlah Lembaga Kemasyarakatan yang Berpartisipasi dalam Forum Musyawarah Perencanaan Pembangunan di Kelurahan				4 Lembaga K emasyarakat an	0,00	Kab. Nunukan, Nunukan, Semua Kel/Desa	DANA BAGI HASIL (DBH)	-	Peningkata n Tata Kelola Pem erintahan	-		0,00	KEC. NUNUKAN
	7.01.03.2.02.0002	Pembangunan Sarana dan Prasarana Kelurahan														
			Jumlah Sarana dan Prasarana Kelurahan yang Terbangun				0 Unit	0,00	Kab. Nunukan, Nunukan, Semua Kel/Desa	DANA ALOKASI UMUM (DAU)	-	Peningkata n Tata Kelola Pem erintahan	-		0,00	KEC. NUNUKAN
	7.01.03.2.02.0003	Pemberdayaan Masyarakat di Kelurahan														
			Jumlah Pokmas dan Ormas yang Melaksanakan Pemberdayaan Masyarakat di Kelurahan				4 Pokmas / Ormas	0,00	Kab. Nunukan, Nunukan, Semua Kel/Desa	DANA ALOKASI UMUM (DAU)	-	Peningkata n Tata Kelola Pem erintahan	-		0,00	KEC. NUNUKAN

	7.01.03.2.02.0004	Evaluasi Kelurahan														
			Jumlah Laporan Hasil Evaluasi Kelurahan				4 Laporan	0,00	Kab. Nunukan, Nunukan, Semua Kel/Desa	DANA BAGI HASIL (DBH)	-	Peningkata n Tata Kelola Pem erintahan	-		0,00	KEC. NUNUKAN
	7.01.03.2.03	Pemberdayaan Lembaga Kemasyarakatan Tingkat Kecamatan	-	-			-	0,00			-	Peningkata n Tata Kelola Pem erintahan	-	-	0,00	KEC. NUNUKAN
	7.01.03.2.03.0004	Fasilitasi Pengembangan Usaha Ekonomi Masyarakat														
			Jumlah Laporan Fasilitasi Pengembangan Usaha Ekonomi Masyarakat				5 Laporan	0,00	Kab. Nunukan, Nunukan, Semua Kel/Desa	DANA BAGI HASIL (DBH)	-	Peningkata n Tata Kelola Pem erintahan	-		0,00	KEC. NUNUKAN
	7.01.03.2.03.0005	Fasilitasi Pemanfaatan Teknologi Tepat Guna														

NO	KODE	URUSAN / BIDANG URUSAN / PROGRAM / KEGIATAN / SUB KEGIATAN	INDIKATOR PROGRAM / KEGIATAN / SUB KEGIATAN	TARGET AKHIR PERIODE RENSTRA OPD	REALISASI CAPAIAN RENJA OPD TAHUN 2024	PRAKIRAAN CAPAIAN TARGET RENJA OPD TAHUN 2025	CAPAIAN KINERJA DAN KERANGKA PENDANAAN						KELOMPOK SASARAN	PRAKIRAAN MAJU RENCANA TAHUN 2027		PERANGKAT DAERAH PENANGGUNG JAWAB
							TARGET 2026	PAGU INDIKATIF (Rp)	LOKASI	SUMBER DANA	PRIORITAS			TARGET	PAGU INDIKATIF (Rp)	
											NASIONAL	DAERAH				
1	2	3	4	5	6	7	8	9	10	11	12	13	14	15	16	17
			Jumlah Laporan Fasilitasi Pemanfaatan Teknologi Tepat Guna				1 Laporan	0,00	Kab. Nunukan, Nunukan, Semua Kel/Desa	DANA BAGI HASIL (DBH)	-	Peningkata n Tata Kelola Pem erintahan	-		0,00	KEC. NUNUKAN
4.	**7.01.04**	**PROGRAM KOORDINASI KETENTRAMAN DAN KETERTIBAN UMUM**	**-**	**-**			**-**	**0,00**						**-**	**0,00**	
	7.01.04.2.02	Koordinasi Penerapan dan Penegakan Peraturan Daerah dan Peraturan Kepala Daerah	-	-			-	0,00			-	Peningkata n Tata Kelola Pem erintahan	-	-	0,00	KEC. NUNUKAN
	7.01.04.2.02.0001	Koordinasi/Sinergi dengan Perangkat Daerah yang Tugas dan Fungsinya di Bidang Penegakan Peraturan Perundang-Undangan dan/atau Kepolisian Negara Republik Indonesia														
			Jumlah Laporan Koordinasi/Sinergi dengan Perangkat Daerah yang Tugas dan Fungsinya di Bidang Penegakan Peraturan Perundang-Undangan dan/atau Kepolisian Negara Republik Indonesia				5 Laporan	0,00	Kab. Nunukan, Nunukan, Semua Kel/Desa	DANA BAGI HASIL (DBH)	-	Peningkata n Tata Kelola Pem erintahan	-		0,00	KEC. NUNUKAN
5.	**7.01.05**	**PROGRAM PENYELENGGARAAN URUSAN PEMERINTAHAN UMUM**	**-**	**-**			**-**	**0,00**						**-**	**0,00**	
	7.01.05.2.01	Penyelenggaraan Urusan Pemerintahan Umum Sesuai Penugasan Kepala Daerah	-	-			-	0,00			-	Peningkata n Tata Kelola Pem erintahan	-	-	0,00	KEC. NUNUKAN
	7.01.05.2.01.0002	Fasilitasi, Koordinasi dan Pembinaan (Bimtek, Sosialisasi, Konsultasi) Wawasan Kebangsaan dan Ketahanan Nasional														

			Jumlah Orang yang Mengikuti Fasilitasi, Koordinasi dan Pembinaan (Bimtek, Sosialisasi, Konsultasi) Wawasan Kebangsaan dan Ketahanan Nasional				30 Orang	0,00	Kab. Nunukan, Nunukan, Semua Kel/Desa	DANA BAGI HASIL (DBH)	-	Peningkata n Tata Kelola Pem erintahan	-		0,00	KEC. NUNUKAN
	7.01.05.2.01.0008	Pelaksanaan Tugas Forum Koordinasi Pimpinan di Kecamatan														
			Jumlah Dokumen Tugas Forum Koordinasi Pimpinan di Kecamatan				5 Dokumen	0,00	Kab. Nunukan, Nunukan, Semua Kel/Desa	DANA BAGI HASIL (DBH)	-	Peningkata n Tata Kelola Pem erintahan	-		0,00	KEC. NUNUKAN
6.	**7.01.06**	**PROGRAM PEMBINAAN DAN PENGAWASAN PEMERINTAHAN DESA**	**-**	**-**			**-**	**0,00**						**-**	**0,00**	
	7.01.06.2.01	Fasilitasi, Rekomendasi dan Koordinasi Pembinaan dan Pengawasan Pemerintahan Desa	-	-			-	0,00			-	Peningkata n Tata Kelola Pem erintahan	-	-	0,00	KEC. NUNUKAN
	7.01.06.2.01.0002	Fasilitasi Administrasi Tata Pemerintahan Desa														

NO	KODE	URUSAN / BIDANG URUSAN / PROGRAM / KEGIATAN / SUB KEGIATAN	INDIKATOR PROGRAM / KEGIATAN / SUB KEGIATAN	TARGET AKHIR PERIODE RENSTRA OPD	REALISASI CAPAIAN RENJA OPD TAHUN 2024	PRAKIRAAN CAPAIAN TARGET RENJA OPD TAHUN 2025	CAPAIAN KINERJA DAN KERANGKA PENDANAAN						KELOMPOK SASARAN	PRAKIRAAN MAJU RENCANA TAHUN 2027		PERANGKAT DAERAH PENANGGUNG JAWAB
							TARGET 2026	PAGU INDIKATIF (Rp)	LOKASI	SUMBER DANA	PRIORITAS			TARGET	PAGU INDIKATIF (Rp)	
											NASIONAL	DAERAH				
1	2	3	4	5	6	7	8	9	10	11	12	13	14	15	16	17
			Jumlah Dokumen yang Difasilitasi dalam rangka Administrasi Tata Pemerintahan Desa				5 Dokumen	0,00	Kab. Nunukan, Nunukan, Semua Kel/Desa	DANA BAGI HASIL (DBH)	-	Peningkata n Tata Kelola Pem erintahan	-		0,00	KEC. NUNUKAN
		KEC. NUNUKAN SELATAN						**9.467.114.573,00**							**9.507.114.572,90**	
	7	**UNSUR KEWILAYAHAN**						**9.467.114.573,00**							**9.507.114.572,90**	
	7.01	**KECAMATAN**						**9.467.114.573,00**							**9.507.114.572,90**	
I.	**7.01.01**	**PROGRAM PENUNJANG URUSAN PEMERINTAHAN DAERAH KABUPATEN/KOTA**	**-**	**-**			**-**	**7.295.059.536,00**						**-**	**7.295.059.535,90**	
	7.01.01.2.01	Perencanaan, Penganggaran, dan Evaluasi Kinerja Perangkat Daerah	-	-			-	19.361.955,00			-	Peningkata n Tata Kelola Pem erintahan	-	-	19.361.955,00	KEC. NUNUKAN SELATAN
	7.01.01.2.01.0001	Penyusunan Dokumen Perencanaan Perangkat Daerah														
			Jumlah Dokumen Perencanaan Perangkat Daerah				7 Dokumen	9.680.890,00	Kab. Nunukan, Nunukan Selatan, Semua Kel/Desa	DANA BAGI HASIL (DBH)	-	Peningkata n Tata Kelola Pem erintahan	-		9.680.890,00	KEC. NUNUKAN SELATAN
	7.01.01.2.01.0006	Koordinasi dan Penyusunan Laporan Capaian Kinerja dan Ikhtisar Realisasi Kinerja SKPD														

			Jumlah Laporan Capaian Kinerja dan Ikhtisar Realisasi Kinerja SKPD dan Laporan Hasil Koordinasi Penyusunan Laporan Capaian Kinerja dan Ikhtisar Realisasi Kinerja SKPD				11 Laporan	9.681.065,00	Kab. Nunukan, Nunukan Selatan, Semua Kel/Desa	DANA BAGI HASIL (DBH)	-	Peningkatan Tata Kelola Pemerintahan	-		9.681.065,00	KEC. NUNUKAN SELATAN
	7.01.01.2.01.0011	Penyusunan Dokumen Perencanaan Urusan Selain Renstra PD dan Renja PD														
			Jumlah Dokumen Perencanaan Urusan Selain Renstra PD dan Renja PD yang disusun				4 Dokumen	0,00	Kab. Nunukan, Nunukan Selatan, Semua Kel/Desa	DANA BAGI HASIL (DBH)	-	-	-		0,00	KEC. NUNUKAN SELATAN
	7.01.01.2.02	Administrasi Keuangan Perangkat Daerah	-	-			-	5.635.311.756,30			-	Peningkatan Tata Kelola Pemerintahan	-	-	5.635.311.756,20	KEC. NUNUKAN SELATAN
	7.01.01.2.02.0001	Penyediaan Gaji dan Tunjangan ASN														
			Jumlah Orang yang Menerima Gaji dan Tunjangan ASN				105 Orang/bulan	5.635.311.756,30	Kab. Nunukan, Nunukan Selatan, Semua Kel/Desa	DANA ALOKASI UMUM (DAU)	-	Peningkatan Tata Kelola Pemerintahan	-		5.635.311.756,20	KEC. NUNUKAN SELATAN
	7.01.01.2.05	Administrasi Kepegawaian Perangkat Daerah	-	-			-	0,00			-	-	-	-	0,00	KEC. NUNUKAN SELATAN
	7.01.01.2.05.0001	Peningkatan Sarana dan Prasarana Disiplin Pegawai														

NO	KODE	URUSAN / BIDANG URUSAN / PROGRAM / KEGIATAN / SUB KEGIATAN	INDIKATOR PROGRAM / KEGIATAN / SUB KEGIATAN	TARGET AKHIR PERIODE RENSTRA OPD	REALISASI CAPAIAN RENJA OPD TAHUN 2024	PRAKIRAAN CAPAIAN TARGET RENJA OPD TAHUN 2025	CAPAIAN KINERJA DAN KERANGKA PENDANAAN						KELOMPOK SASARAN	PRAKIRAAN MAJU RENCANA TAHUN 2027		PERANGKAT DAERAH PENANGGUNG JAWAB
							TARGET 2026	PAGU INDIKATIF (Rp)	LOKASI	SUMBER DANA	PRIORITAS			TARGET	PAGU INDIKATIF (Rp)	
											NASIONAL	DAERAH				
1	2	3	4	5	6	7	8	9	10	11	12	13	14	15	16	17
			Jumlah Unit Peningkatan Sarana dan Prasarana Disiplin Pegawai				105 Unit	0,00	Kab. Nunukan, Nunukan Selatan, Semua Kel/Desa	DANA BAGI HASIL (DBH)	-	-	-		0,00	KEC. NUNUKAN SELATAN
	7.01.01.2.05.0002	Pengadaan Pakaian Dinas beserta Atribut Kelengkapannya														
			Jumlah Paket Pakaian Dinas beserta Atribut Kelengkapan				1 Paket	0,00	Kab. Nunukan, Nunukan Selatan, Semua Kel/Desa	DANA BAGI HASIL (DBH)	-	-	-		0,00	KEC. NUNUKAN SELATAN
	7.01.01.2.06	Administrasi Umum Perangkat Daerah	-	-			-	299.207.152,70			-	Peningkatan Tata Kelola Pemerintahan	-	-	299.207.152,70	KEC. NUNUKAN SELATAN
	7.01.01.2.06.0001	Penyediaan Komponen Instalasi Listrik/Penerangan Bangunan Kantor														

			Jumlah Paket Komponen Instalasi Listrik/Penerangan Bangunan Kantor yang Disediakan				6 Paket	14.986.090,00	Kab. Nunukan, Nunukan Selatan, Semua Kel/Desa	DANA BAGI HASIL (DBH)	-	Peningkata n Tata Kelola Pem erintahan	-		14.986.090,00	KEC. NUNUKAN SELATAN
	7.01.01.2.06.0002	Penyediaan Peralatan dan Perlengkapan Kantor														
			Jumlah Paket Peralatan dan Perlengkapan Kantor yang Disediakan				16 Paket	58.150.620,00	Kab. Nunukan, Nunukan Selatan, Semua Kel/Desa	DANA BAGI HASIL (DBH)	-	Peningkata n Tata Kelola Pem erintahan	-		58.150.620,00	KEC. NUNUKAN SELATAN
	7.01.01.2.06.0004	Penyediaan Bahan Logistik Kantor														
			Jumlah Paket Bahan Logistik Kantor yang Disediakan				37 Paket	158.646.365,00	Kab. Nunukan, Nunukan Selatan, Semua Kel/Desa	DANA BAGI HASIL (DBH)	-	Peningkata n Tata Kelola Pem erintahan	-		158.646.365,00	KEC. NUNUKAN SELATAN
	7.01.01.2.06.0009	Penyelenggaraan Rapat Koordinasi dan Konsultasi SKPD														
			Jumlah Laporan Penyelenggaraan Rapat Koordinasi dan Konsultasi SKPD				35 Laporan	67.424.077,70	Kab. Nunukan, Nunukan Selatan, Semua Kel/Desa	DANA BAGI HASIL (DBH)	-	Peningkata n Tata Kelola Pem erintahan	-		67.424.077,70	KEC. NUNUKAN SELATAN
	7.01.01.2.07	Pengadaan Barang Milik Daerah Penunjang Urusan Pemerintah Daerah	-	-			-	32.859.620,00			-	-	-	-	32.859.620,00	KEC. NUNUKAN SELATAN
	7.01.01.2.07.0005	Pengadaan Mebel														
			Jumlah Paket Mebel yang Disediakan				5 Unit	0,00	Kab. Nunukan, Nunukan Selatan, Semua Kel/Desa	DANA BAGI HASIL (DBH)	-	-	-		0,00	KEC. NUNUKAN SELATAN
	7.01.01.2.07.0006	Pengadaan Peralatan dan Mesin Lainnya														
			Jumlah Unit Peralatan dan Mesin Lainnya yang Disediakan				5 Unit	32.859.620,00	Kab. Nunukan, Nunukan Selatan, Semua Kel/Desa	DANA BAGI HASIL (DBH)	-	Peningkata n Tata Kelola Pem erintahan	-		32.859.620,00	KEC. NUNUKAN SELATAN

NO	KODE	URUSAN / BIDANG URUSAN / PROGRAM / KEGIATAN / SUB KEGIATAN	INDIKATOR PROGRAM / KEGIATAN / SUB KEGIATAN	TARGET AKHIR PERIODE RENSTRA OPD	REALISASI CAPAIAN RENJA OPD TAHUN 2024	PRAKIRAAN CAPAIAN TARGET RENJA OPD TAHUN 2025	CAPAIAN KINERJA DAN KERANGKA PENDANAAN						KELOMPOK SASARAN	PRAKIRAAN MAJU RENCANA TAHUN 2027		PERANGKAT DAERAH PENANGGUNG JAWAB
							TARGET 2026	PAGU INDIKATIF (Rp)	LOKASI	SUMBER DANA	PRIORITAS			TARGET	PAGU INDIKATIF (Rp)	
											NASIONAL	DAERAH				
1	2	3	4	5	6	7	8	9	10	11	12	13	14	15	16	17
	7.01.01.2.08	Penyediaan Jasa Penunjang Urusan Pemerintahan Daerah	-	-			-	1.179.070.912,00			-	Peningkata n Tata Kelola Pem erintahan	-	-	1.179.070.912,00	KEC. NUNUKAN SELATAN
	7.01.01.2.08.0002	Penyediaan Jasa Komunikasi, Sumber Daya Air dan Listrik														
			Jumlah Laporan Penyediaan Jasa Komunikasi, Sumber Daya Air dan Listrik yang Disediakan				12 Laporan	160.800.000,00	Kab. Nunukan, Nunukan Selatan, Semua Kel/Desa	DANA BAGI HASIL (DBH)	-	Peningkata n Tata Kelola Pem erintahan	-		160.800.000,00	KEC. NUNUKAN SELATAN
	7.01.01.2.08.0004	Penyediaan Jasa Pelayanan Umum Kantor														

			Jumlah Laporan Penyediaan Jasa Pelayanan Umum Kantor yang Disediakan				12 Laporan	1.018.270.912,00	Kab. Nunukan, Nunukan Selatan, Semua Kel/Desa	DANA BAGI HASIL (DBH)	-	Peningkatan Tata Kelola Pemerintahan	-		1.018.270.912,00	KEC. NUNUKAN SELATAN
	7.01.01.2.09	Pemeliharaan Barang Milik Daerah Penunjang Urusan Pemerintahan Daerah	-	-			-	129.248.140,00			-	Peningkatan Tata Kelola Pemerintahan	-	-	129.248.140,00	KEC. NUNUKAN SELATAN
	7.01.01.2.09.0001	Penyediaan Jasa Pemeliharaan, Biaya Pemeliharaan, dan Pajak Kendaraan Perorangan Dinas atau Kendaraan Dinas Jabatan														
			Jumlah Kendaraan Perorangan Dinas atau Kendaraan Dinas Jabatan yang Dipelihara dan dibayarkan Pajaknya				20 Unit	64.048.140,00	Kab. Nunukan, Nunukan Selatan, Semua Kel/Desa	DANA BAGI HASIL (DBH)	-	Peningkatan Tata Kelola Pemerintahan	-		64.048.140,00	KEC. NUNUKAN SELATAN
	7.01.01.2.09.0006	Pemeliharaan Peralatan dan Mesin Lainnya														
			Jumlah Peralatan dan Mesin Lainnya yang Dipelihara				15 Unit	25.200.000,00	Kab. Nunukan, Nunukan Selatan, Semua Kel/Desa	DANA BAGI HASIL (DBH)	-	Peningkatan Tata Kelola Pemerintahan	-		25.200.000,00	KEC. NUNUKAN SELATAN
	7.01.01.2.09.0009	Pemeliharaan/Rehabilitasi Gedung Kantor dan Bangunan Lainnya														
			Jumlah Gedung Kantor dan Bangunan Lainnya yang Dipelihara/Direhabilitasi				5 Unit	40.000.000,00	Kab. Nunukan, Nunukan Selatan, Semua Kel/Desa	DANA BAGI HASIL (DBH)	-	Peningkatan Tata Kelola Pemerintahan	-		40.000.000,00	KEC. NUNUKAN SELATAN
	7.01.01.2.09.0010	Pemeliharaan/Rehabilitasi Sarana dan Prasarana Gedung Kantor atau Bangunan Lainnya														
			Jumlah Sarana dan Prasarana Gedung Kantor atau Bangunan Lainnya yang Dipelihara/Direhabilitasi				5 Unit	0,00	Kab. Nunukan, Nunukan Selatan, Semua Kel/Desa	DANA ALOKASI UMUM (DAU)	-	-	-		0,00	KEC. NUNUKAN SELATAN
	7.01.01.2.09.0011	Pemeliharaan/Rehabilitasi Sarana dan Prasarana Pendukung Gedung Kantor atau Bangunan Lainnya yang Dipelihara/Direhabilitasi														
			Jumlah Sarana dan Prasarana Pendukung Gedung Kantor atau Bangunan Lainnya yang Dipelihara/Direhabilitasi				5 Unit	0,00	Kab. Nunukan, Nunukan Selatan, Semua Kel/Desa	DANA BAGI HASIL (DBH)	-	-	-		0,00	KEC. NUNUKAN SELATAN
2.	**7.01.02**	**PROGRAM PENYELENGGARAAN PEMERINTAHAN DAN PELAYANAN PUBLIK**	**-**	**-**			**-**	**113.428.495,00**						**-**	**113.428.495,00**	

NO	KODE	URUSAN / BIDANG URUSAN / PROGRAM / KEGIATAN / SUB KEGIATAN	INDIKATOR PROGRAM / KEGIATAN / SUB KEGIATAN	TARGET AKHIR PERIODE RENSTRA OPD	REALISASI CAPAIAN RENJA OPD TAHUN 2024	PRAKIRAAN CAPAIAN TARGET RENJA OPD TAHUN 2025	CAPAIAN KINERJA DAN KERANGKA PENDANAAN						KELOMPOK SASARAN	PRAKIRAAN MAJU RENCANA TAHUN 2027		PERANGKAT DAERAH PENANGGUNG JAWAB
							TARGET 2026	PAGU INDIKATIF (Rp)	LOKASI	SUMBER DANA	PRIORITAS			TARGET	PAGU INDIKATIF (Rp)	
											NASIONAL	DAERAH				
1	2	3	4	5	6	7	8	9	10	11	12	13	14	15	16	17
	7.01.02.2.01	Koordinasi Penyelenggaraan Kegiatan Pemerintahan di Tingkat Kecamatan	-	-			-	41.140.370,00			-	Peningkatan Tata Kelola Pemerintahan	-	-	41.140.370,00	KEC. NUNUKAN SELATAN

	7.01.02.2.01.0001	Koordinasi/Sinergi Perencanaan dan Pelaksanaan Kegiatan Pemerintahan dengan Perangkat Daerah dan Instansi Vertikal Terkait														
			Jumlah Laporan Koordinasi/Sinergi Perencanaan dan Pelaksanaan Kegiatan Pemerintahan dengan Perangkat Daerah dan Instansi Vertikal Terkait				1 Laporan	41.140.370,00	Kab. Nunukan, Nunukan Selatan, Semua Kel/Desa	DANA BAGI HASIL (DBH)	-	Peningkata n Tata Kelola Pem erintahan	-		41.140.370,00	KEC. NUNUKAN SELATAN
	7.01.02.2.04	Pelaksanaan Urusan Pemerintahan yang Dilimpahkan kepada Camat	-	-			-	72.288.125,00			-	Peningkata n Tata Kelola Pem erintahan	-	-	72.288.125,00	KEC. NUNUKAN SELATAN
	7.01.02.2.04.0002	Pelaksanaan Urusan Pemerintahan yang terkait dengan Nonperizinan														
			Jumlah Laporan Pelaksanaan Nonperizinan pada Urusan Pemerintahan				1 Laporan	72.288.125,00	Kab. Nunukan, Nunukan Selatan, Semua Kel/Desa	DANA BAGI HASIL (DBH)	-	Peningkata n Tata Kelola Pem erintahan	-		72.288.125,00	KEC. NUNUKAN SELATAN
3.	**7.01.03**	**PROGRAM PEMBERDAYAAN MASYARAKAT DESA DAN KELURAHAN**	**-**	**-**			**-**	**1.893.573.452,00**						**-**	**1.933.573.452,00**	
	7.01.03.2.02	Kegiatan Pemberdayaan Kelurahan	-	-			-	893.467.857,00			-	Peningkata n Tata Kelola Pem erintahan	-	-	893.467.857,00	KEC. NUNUKAN SELATAN
	7.01.03.2.02.0001	Peningkatan Partisipasi Masyarakat dalam Forum Musyawarah Perencanaan Pembangunan di Kelurahan														
			Jumlah Lembaga Kemasyarakatan yang Berpartisipasi dalam Forum Musyawarah Perencanaan Pembangunan di Kelurahan				4 Lembaga K emasyarakat an	38.444.255,00	Kab. Nunukan, Nunukan Selatan, Semua Kel/Desa	DANA BAGI HASIL (DBH)	-	Peningkata n Tata Kelola Pem erintahan	-		38.444.255,00	KEC. NUNUKAN SELATAN
	7.01.03.2.02.0002	Pembangunan Sarana dan Prasarana Kelurahan														
			Jumlah Sarana dan Prasarana Kelurahan yang Terbangun				4 Unit	429.244.442,00	Kab. Nunukan, Nunukan Selatan, Semua Kel/Desa	DAU TAMBAHAN DUKUNGAN PENDANAAN KELURAHAN	-	Peningkata n Tata Kelola Pem erintahan	-		429.244.442,00	KEC. NUNUKAN SELATAN
	7.01.03.2.02.0003	Pemberdayaan Masyarakat di Kelurahan														
			Jumlah Pokmas dan Ormas yang Melaksanakan Pemberdayaan Masyarakat di Kelurahan				4 Pokmas / Ormas	365.945.285,00	Kab. Nunukan, Nunukan Selatan, Semua Kel/Desa	DAU TAMBAHAN DUKUNGAN PENDANAAN KELURAHAN	-	Peningkata n Tata Kelola Pem erintahan	-		365.945.285,00	KEC. NUNUKAN SELATAN
	7.01.03.2.02.0004	Evaluasi Kelurahan														

NO	KODE	URUSAN / BIDANG URUSAN / PROGRAM / KEGIATAN / SUB KEGIATAN	INDIKATOR PROGRAM / KEGIATAN / SUB KEGIATAN	TARGET AKHIR PERIODE RENSTRA OPD	REALISASI CAPAIAN RENJA OPD TAHUN 2024	PRAKIRAAN CAPAIAN TARGET RENJA OPD TAHUN 2025	CAPAIAN KINERJA DAN KERANGKA PENDANAAN						KELOMPOK SASARAN	PRAKIRAAN MAJU RENCANA TAHUN 2027		PERANGKAT DAERAH PENANGGUNG JAWAB
							TARGET 2026	PAGU INDIKATIF (Rp)	LOKASI	SUMBER DANA	PRIORITAS			TARGET	PAGU INDIKATIF (Rp)	
											NASIONAL	DAERAH				
1	2	3	4	5	6	7	8	9	10	11	12	13	14	15	16	17

			Jumlah Laporan Hasil Evaluasi Kelurahan				4 Laporan	59.833.875,00	Kab. Nunukan, Nunukan Selatan, Semua Kel/Desa	DANA BAGI HASIL (DBH)	-	Peningkata n Tata Kelola Pem erintahan	-		59.833.875,00	KEC. NUNUKAN SELATAN
	7.01.03.2.03	Pemberdayaan Lembaga Kemasyarakatan Tingkat Kecamatan	-	-			-	1.000.105.595,00			-	Peningkata n Tata Kelola Pem erintahan	-	-	1.000.105.595,00	KEC. NUNUKAN SELATAN
	7.01.03.2.03.0001	Penyelenggaraan Lembaga Kemasyarakatan														
			Jumlah Lembaga Kemasyarakatan yang Diselenggarakan				4 Lembaga K emasyarakat an	833.633.850,00	Kab. Nunukan, Nunukan Selatan, Semua Kel/Desa	DANA BAGI HASIL (DBH)	-	Peningkata n Tata Kelola Pem erintahan	-		833.633.850,00	KEC. NUNUKAN SELATAN
	7.01.03.2.03.0002	Peningkatan Kapasitas Lembaga Kemasyarakatan														
			Jumlah Lembaga Kemasyarakatan yang Ditingkatkan Kapasitasnya				4 Lembaga K emasyarakat an	35.158.085,00	Kab. Nunukan, Nunukan Selatan, Semua Kel/Desa	DANA BAGI HASIL (DBH)	-	Peningkata n Tata Kelola Pem erintahan	-		35.158.085,00	KEC. NUNUKAN SELATAN
	7.01.03.2.03.0003	Penyediaan Sarana dan Prasarana Lembaga Kemasyarakatan														
			Jumlah Sarana dan Prasarana Lembaga Kemasyarakatan yang Disediakan				4 Unit	52.278.545,00	Kab. Nunukan, Nunukan Selatan, Semua Kel/Desa	DANA BAGI HASIL (DBH)	-	Peningkata n Tata Kelola Pem erintahan	-		52.278.545,00	KEC. NUNUKAN SELATAN
	7.01.03.2.03.0004	Fasilitasi Pengembangan Usaha Ekonomi Masyarakat														
			Jumlah Laporan Fasilitasi Pengembangan Usaha Ekonomi Masyarakat				4 Laporan	79.035.115,00	Kab. Nunukan, Nunukan Selatan, Semua Kel/Desa	DANA BAGI HASIL (DBH)	-	Peningkata n Tata Kelola Pem erintahan	-		79.035.115,00	KEC. NUNUKAN SELATAN
	7.01.03.2.06	Pemberdayaan dan Kesejahteraan Keluarga Tingkat Kecamatan dan Kelurahan	-	-			-	0,00			-	-	-	-	40.000.000,00	KEC. NUNUKAN SELATAN
	7.01.03.2.06.0001	Pembentukan dan Penumbuhan Karakter Keluarga Melalui Peningkatan Kesadaran Masyarakat akan Pentingnya Penghayatan dan Pengamalan Pancasila dalam Semua Aspek Kehidupan Bermasyarakat, Berbangsa, dan Bernegara														
			Jumlah Keluarga yang Mengikuti Pembentukan dan Penumbuhan Karakter Keluarga Melalui Peningkatan Kesadaran Masyarakat akan Pentingnya Penghayatan dan Pengamalan Pancasila dalam Semua Aspek Kehidupan Bermasyarakat, Berbangsa, dan Bernegara				40 Keluarga	0,00	Kab. Nunukan, Nunukan Selatan, Semua Kel/Desa	DANA BAGI HASIL (DBH)	-	-	-		20.000.000,00	KEC. NUNUKAN SELATAN
	7.01.03.2.06.0003	Peningkatan Ketahanan Pangan Keluarga														
			Jumlah Keluarga yang Mengikuti Peningkatan Ketahanan Pangan Keluarga				40 Keluarga	0,00	Kab. Nunukan, Nunukan Selatan, Semua Kel/Desa	DANA BAGI HASIL (DBH)	-	-	-		20.000.000,00	KEC. NUNUKAN SELATAN

				TARGET		PRAKIRAAN	CAPAIAN KINERJA DAN KERANGKA PENDANAAN							PRAKIRAAN MAJU RENCANA TAHUN 2027		

NO	KODE	URUSAN / BIDANG URUSAN / PROGRAM / KEGIATAN / SUB KEGIATAN	INDIKATOR PROGRAM / KEGIATAN / SUB KEGIATAN	AKHIR PERIODE RENSTRA OPD	REALISASI CAPAIAN RENJA OPD TAHUN 2024	CAPAIAN TARGET RENJA OPD TAHUN 2025	TARGET 2026	PAGU INDIKATIF (Rp)	LOKASI	SUMBER DANA	PRIORITAS		KELOMPOK SASARAN	TARGET	PAGU INDIKATIF (Rp)	PERANGKAT DAERAH PENANGGUNG JAWAB
											NASIONAL	DAERAH				
1	2	3	4	5	6	7	8	9	10	11	12	13	14	15	16	17
4.	**7.01.04**	**PROGRAM KOORDINASI KETENTRAMAN DAN KETERTIBAN UMUM**	**-**	**-**			**-**	**62.999.545,00**						**-**	**62.999.545,00**	
	7.01.04.2.01	Koordinasi Upaya Penyelenggaraan Ketenteraman dan Ketertiban Umum	-	-			-	62.999.545,00			-	Peningkata n Tata Kelola Pem erintahan	-	-	62.999.545,00	KEC. NUNUKAN SELATAN
	7.01.04.2.01.0001	Sinergitas dengan Kepolisian Negara Republik Indonesia, Tentara Nasional Indonesia dan Instansi Vertikal di Wilayah Kecamatan														
			Jumlah Laporan Hasil Sinergitas dengan Kepolisian Negara Republik Indonesia, Tentara Nasional Indonesia dan Instansi Vertikal di Wilayah Kecamatan				4 Laporan	62.999.545,00	Kab. Nunukan, Nunukan Selatan, Semua Kel/Desa	DANA BAGI HASIL (DBH)	-	Peningkata n Tata Kelola Pem erintahan	-		62.999.545,00	KEC. NUNUKAN SELATAN
5.	**7.01.05**	**PROGRAM PENYELENGGARAAN URUSAN PEMERINTAHAN UMUM**	**-**	**-**			**-**	**102.053.545,00**						**-**	**102.053.545,00**	
	7.01.05.2.01	Penyelenggaraan Urusan Pemerintahan Umum Sesuai Penugasan Kepala Daerah	-	-			-	102.053.545,00			-	Peningkata n Tata Kelola Pem erintahan	-	-	102.053.545,00	KEC. NUNUKAN SELATAN
	7.01.05.2.01.0002	Fasilitasi, Koordinasi dan Pembinaan (Bimtek, Sosialisasi, Konsultasi) Wawasan Kebangsaan dan Ketahanan Nasional														
			Jumlah Orang yang Mengikuti Fasilitasi, Koordinasi dan Pembinaan (Bimtek, Sosialisasi, Konsultasi) Wawasan Kebangsaan dan Ketahanan Nasional				40 Orang	29.999.705,00	Kab. Nunukan, Nunukan Selatan, Semua Kel/Desa	DANA BAGI HASIL (DBH)	-	Peningkata n Tata Kelola Pem erintahan	-		29.999.705,00	KEC. NUNUKAN SELATAN
	7.01.05.2.01.0008	Pelaksanaan Tugas Forum Koordinasi Pimpinan di Kecamatan														
			Jumlah Dokumen Tugas Forum Koordinasi Pimpinan di Kecamatan				4 Dokumen	72.053.840,00	Kab. Nunukan, Nunukan Selatan, Semua Kel/Desa	DANA BAGI HASIL (DBH)	-	Peningkata n Tata Kelola Pem erintahan	-		72.053.840,00	KEC. NUNUKAN SELATAN
		KEC. SEBATIK						**2.805.663.135,00**							**2.871.540.597,00**	
	7	**UNSUR KEWILAYAHAN**						**2.805.663.135,00**							**2.871.540.597,00**	
	7.01	**KECAMATAN**						**2.805.663.135,00**							**2.871.540.597,00**	
I.	**7.01.01**	**PROGRAM PENUNJANG URUSAN PEMERINTAHAN DAERAH KABUPATEN/KOTA**	**-**	**-**			**-**	**2.715.604.005,00**						**-**	**2.781.481.467,00**	
	7.01.01.2.01	Perencanaan, Penganggaran, dan Evaluasi Kinerja Perangkat Daerah	-	-			-	18.955.000,00			-	Peningkata n Tata Kelola Pem erintahan	-	-	13.112.500,00	KEC. SEBATIK

	7.01.01.2.01.0001	Penyusunan Dokumen Perencanaan Perangkat Daerah

NO	KODE	URUSAN / BIDANG URUSAN / PROGRAM / KEGIATAN / SUB KEGIATAN	INDIKATOR PROGRAM / KEGIATAN / SUB KEGIATAN	TARGET AKHIR PERIODE RENSTRA OPD	REALISASI CAPAIAN RENJA OPD TAHUN 2024	PRAKIRAAN CAPAIAN TARGET RENJA OPD TAHUN 2025	CAPAIAN KINERJA DAN KERANGKA PENDANAAN						KELOMPOK SASARAN	PRAKIRAAN MAJU RENCANA TAHUN 2027		PERANGKAT DAERAH PENANGGUNG JAWAB
							TARGET 2026	PAGU INDIKATIF (Rp)	LOKASI	SUMBER DANA	PRIORITAS			TARGET	PAGU INDIKATIF (Rp)	
											NASIONAL	DAERAH				
1	2	3	4	5	6	7	8	9	10	11	12	13	14	15	16	17
			Jumlah Dokumen Perencanaan Perangkat Daerah				4 Dokumen	7.390.000,00	Kab. Nunukan, Sebatik, Semua Kel/Desa	DANA BAGI HASIL (DBH)	-	Peningkata n Tata Kelola Pem erintahan	-		7.390.000,00	KEC. SEBATIK
	7.01.01.2.01.0006	Koordinasi dan Penyusunan Laporan Capaian Kinerja dan Ikhtisar Realisasi Kinerja SKPD														
			Jumlah Laporan Capaian Kinerja dan Ikhtisar Realisasi Kinerja SKPD dan Laporan Hasil Koordinasi Penyusunan Laporan Capaian Kinerja dan Ikhtisar Realisasi Kinerja SKPD				10 Laporan	5.842.500,00	Kab. Nunukan, Sebatik, Semua Kel/Desa	DANA BAGI HASIL (DBH)	-	Peningkata n Tata Kelola Pem erintahan	-		0,00	KEC. SEBATIK
	7.01.01.2.01.0007	Evaluasi Kinerja Perangkat Daerah														
			Jumlah Laporan Evaluasi Kinerja Perangkat Daerah				10 Laporan	5.722.500,00	Kab. Nunukan, Sebatik, Semua Kel/Desa	DANA BAGI HASIL (DBH)	-	Peningkata n Tata Kelola Pem erintahan	-		5.722.500,00	KEC. SEBATIK
	7.01.01.2.02	Administrasi Keuangan Perangkat Daerah	-	-			-	2.215.775.975,00			-	Peningkata n Tata Kelola Pem erintahan	-	-	2.287.495.937,00	KEC. SEBATIK
	7.01.01.2.02.0001	Penyediaan Gaji dan Tunjangan ASN														
			Jumlah Orang yang Menerima Gaji dan Tunjangan ASN				20 Orang/bulan	2.211.707.285,00	Kab. Nunukan, Sebatik, Semua Kel/Desa	DANA ALOKASI UMUM (DAU)	-	Peningkata n Tata Kelola Pem erintahan	-		2.283.427.247,00	KEC. SEBATIK
	7.01.01.2.02.0005	Koordinasi dan Penyusunan Laporan Keuangan Akhir Tahun SKPD														
			Jumlah Laporan Keuangan Akhir Tahun SKPD dan Laporan Hasil Koordinasi Penyusunan Laporan Keuangan Akhir Tahun SKPD				4 Laporan	4.068.690,00	Kab. Nunukan, Sebatik, Semua Kel/Desa	DANA BAGI HASIL (DBH)	-	Peningkata n Tata Kelola Pem erintahan	-		4.068.690,00	KEC. SEBATIK
	7.01.01.2.06	Administrasi Umum Perangkat Daerah	-	-			-	113.429.420,00			-	Peningkata n Tata Kelola Pem erintahan	-	-	113.429.420,00	KEC. SEBATIK
	7.01.01.2.06.0001	Penyediaan Komponen Instalasi Listrik/Penerangan Bangunan Kantor														

			Jumlah Paket Komponen Instalasi Listrik/Penerangan Bangunan Kantor yang Disediakan				1 Paket	2.299.220,00	Kab. Nunukan, Sebatik, Semua Kel/Desa	DANA BAGI HASIL (DBH)	-	Peningkata n Tata Kelola Pem erintahan	-		2.299.220,00	KEC. SEBATIK
	7.01.01.2.06.0002	Penyediaan Peralatan dan Perlengkapan Kantor														
			Jumlah Paket Peralatan dan Perlengkapan Kantor yang Disediakan				1 Paket	11.489.500,00	Kab. Nunukan, Sebatik, Semua Kel/Desa	DANA BAGI HASIL (DBH)	-	Peningkata n Tata Kelola Pem erintahan	-		11.489.500,00	KEC. SEBATIK
	7.01.01.2.06.0004	Penyediaan Bahan Logistik Kantor														

NO	KODE	URUSAN / BIDANG URUSAN / PROGRAM / KEGIATAN / SUB KEGIATAN	INDIKATOR PROGRAM / KEGIATAN / SUB KEGIATAN	TARGET AKHIR PERIODE RENSTRA OPD	REALISASI CAPAIAN RENJA OPD TAHUN 2024	PRAKIRAAN CAPAIAN TARGET RENJA OPD TAHUN 2025	CAPAIAN KINERJA DAN KERANGKA PENDANAAN						KELOMPOK SASARAN	PRAKIRAAN MAJU RENCANA TAHUN 2027		PERANGKAT DAERAH PENANGGUNG JAWAB
							TARGET 2026	PAGU INDIKATIF (Rp)	LOKASI	SUMBER DANA	PRIORITAS			TARGET	PAGU INDIKATIF (Rp)	
											NASIONAL	DAERAH				
1	2	3	4	5	6	7	8	9	10	11	12	13	14	15	16	17
			Jumlah Paket Bahan Logistik Kantor yang Disediakan				1 Paket	21.639.000,00	Kab. Nunukan, Sebatik, Semua Kel/Desa	DANA BAGI HASIL (DBH)	-	Peningkata n Tata Kelola Pem erintahan	-		21.639.000,00	KEC. SEBATIK
	7.01.01.2.06.0005	Penyediaan Barang Cetakan dan Penggandaan														
			Jumlah Paket Barang Cetakan dan Penggandaan yang Disediakan				1 Paket	5.001.700,00	Kab. Nunukan, Sebatik, Semua Kel/Desa	DANA BAGI HASIL (DBH)	-	Peningkata n Tata Kelola Pem erintahan	-		5.001.700,00	KEC. SEBATIK
	7.01.01.2.06.0009	Penyelenggaraan Rapat Koordinasi dan Konsultasi SKPD														
			Jumlah Laporan Penyelenggaraan Rapat Koordinasi dan Konsultasi SKPD				160 Laporan	73.000.000,00	Kab. Nunukan, Sebatik, Semua Kel/Desa	DANA BAGI HASIL (DBH)	-	Peningkata n Tata Kelola Pem erintahan	-		73.000.000,00	KEC. SEBATIK
	7.01.01.2.07	Pengadaan Barang Milik Daerah Penunjang Urusan Pemerintah Daerah	-	-			-	10.000.000,00			-	Peningkata n Tata Kelola Pem erintahan	-	-	10.000.000,00	KEC. SEBATIK
	7.01.01.2.07.0005	Pengadaan Mebel														
			Jumlah Paket Mebel yang Disediakan				20 Unit	5.000.000,00	Kab. Nunukan, Sebatik, Semua Kel/Desa	DANA BAGI HASIL (DBH)	-	Peningkata n Tata Kelola Pem erintahan	-		5.000.000,00	KEC. SEBATIK
	7.01.01.2.07.0006	Pengadaan Peralatan dan Mesin Lainnya														
			Jumlah Unit Peralatan dan Mesin Lainnya yang Disediakan				4 Unit	5.000.000,00	Kab. Nunukan, Sebatik, Semua Kel/Desa	DANA BAGI HASIL (DBH)	-	Peningkata n Tata Kelola Pem erintahan	-		5.000.000,00	KEC. SEBATIK
	7.01.01.2.08	Penyediaan Jasa Penunjang Urusan Pemerintahan Daerah	-	-			-	321.127.280,00			-	Peningkata n Tata Kelola Pem erintahan	-	-	321.127.280,00	KEC. SEBATIK
	7.01.01.2.08.0002	Penyediaan Jasa Komunikasi, Sumber Daya Air dan Listrik														

			Jumlah Laporan Penyediaan Jasa Komunikasi, Sumber Daya Air dan Listrik yang Disediakan				12 Laporan	49.662.000,00	Kab. Nunukan, Sebatik, Semua Kel/Desa	DANA BAGI HASIL (DBH)	-	Peningkatan Tata Kelola Pemerintahan	-		49.662.000,00	KEC. SEBATIK
	7.01.01.2.08.0003	Penyediaan Jasa Peralatan dan Perlengkapan Kantor														
			Jumlah Laporan Penyediaan Jasa Peralatan dan Perlengkapan Kantor yang Disediakan				4 Laporan	5.000.000,00	Kab. Nunukan, Sebatik, Semua Kel/Desa	DANA BAGI HASIL (DBH)	-	Peningkatan Tata Kelola Pemerintahan	-		5.000.000,00	KEC. SEBATIK
	7.01.01.2.08.0004	Penyediaan Jasa Pelayanan Umum Kantor														
			Jumlah Laporan Penyediaan Jasa Pelayanan Umum Kantor yang Disediakan				12 Laporan	266.465.280,00	Kab. Nunukan, Sebatik, Semua Kel/Desa	DANA BAGI HASIL (DBH)	-	Peningkatan Tata Kelola Pemerintahan	-		266.465.280,00	KEC. SEBATIK

NO	KODE	URUSAN / BIDANG URUSAN / PROGRAM / KEGIATAN / SUB KEGIATAN	INDIKATOR PROGRAM / KEGIATAN / SUB KEGIATAN	TARGET AKHIR PERIODE RENSTRA OPD	REALISASI CAPAIAN RENJA OPD TAHUN 2024	PRAKIRAAN CAPAIAN TARGET RENJA OPD TAHUN 2025	CAPAIAN KINERJA DAN KERANGKA PENDANAAN						KELOMPOK SASARAN	PRAKIRAAN MAJU RENCANA TAHUN 2027		PERANGKAT DAERAH PENANGGUNG JAWAB
							TARGET 2026	PAGU INDIKATIF (Rp)	LOKASI	SUMBER DANA	PRIORITAS			TARGET	PAGU INDIKATIF (Rp)	
											NASIONAL	DAERAH				
1	2	3	4	5	6	7	8	9	10	11	12	13	14	15	16	17
	7.01.01.2.09	Pemeliharaan Barang Milik Daerah Penunjang Urusan Pemerintahan Daerah	-	-			-	36.316.330,00			-	Peningkatan Tata Kelola Pemerintahan	-	-	36.316.330,00	KEC. SEBATIK
	7.01.01.2.09.0001	Penyediaan Jasa Pemeliharaan, Biaya Pemeliharaan, dan Pajak Kendaraan Perorangan Dinas atau Kendaraan Dinas Jabatan														
			Jumlah Kendaraan Perorangan Dinas atau Kendaraan Dinas Jabatan yang Dipelihara dan dibayarkan Pajaknya				5 Unit	26.316.330,00	Kab. Nunukan, Sebatik, Semua Kel/Desa	DANA BAGI HASIL (DBH)	-	Peningkatan Tata Kelola Pemerintahan	-		26.316.330,00	KEC. SEBATIK
	7.01.01.2.09.0006	Pemeliharaan Peralatan dan Mesin Lainnya														
			Jumlah Peralatan dan Mesin Lainnya yang Dipelihara				5 Unit	5.000.000,00	Kab. Nunukan, Sebatik, Semua Kel/Desa	DANA BAGI HASIL (DBH)	-	Peningkatan Tata Kelola Pemerintahan	-		5.000.000,00	KEC. SEBATIK
	7.01.01.2.09.0009	Pemeliharaan/Rehabilitasi Gedung Kantor dan Bangunan Lainnya														
			Jumlah Gedung Kantor dan Bangunan Lainnya yang Dipelihara/Direhabilitasi				1 Unit	5.000.000,00	Kab. Nunukan, Sebatik, Semua Kel/Desa	DANA BAGI HASIL (DBH)	-	Peningkatan Tata Kelola Pemerintahan	-		5.000.000,00	KEC. SEBATIK
2.	**7.01.02**	**PROGRAM PENYELENGGARAAN PEMERINTAHAN DAN PELAYANAN PUBLIK**	**-**	**-**			**-**	**31.983.900,00**						**-**	**31.983.900,00**	
	7.01.02.2.01	Koordinasi Penyelenggaraan Kegiatan Pemerintahan di Tingkat Kecamatan	-	-			-	10.982.200,00			-	Peningkatan Tata Kelola Pemerintahan	-	-	10.982.200,00	KEC. SEBATIK

	7.01.02.2.01.0001	Koordinasi/Sinergi Perencanaan dan Pelaksanaan Kegiatan Pemerintahan dengan Perangkat Daerah dan Instansi Vertikal Terkait													
			Jumlah Laporan Koordinasi/Sinergi Perencanaan dan Pelaksanaan Kegiatan Pemerintahan dengan Perangkat Daerah dan Instansi Vertikal Terkait				2 Laporan	5.062.200,00	Kab. Nunukan, Sebatik, Semua Kel/Desa	DANA BAGI HASIL (DBH)	-	Peningkata n Tata Kelola Pem erintahan	-		5.062.200,00	KEC. SEBATIK
	7.01.02.2.01.0002	Peningkatan Efektifitas Kegiatan Pemerintahan di Tingkat Kecamatan													
			Jumlah Dokumen Peningkatan Efektifitas Kegiatan Pemerintahan di Tingkat Kecamatan				2 Dokumen	5.920.000,00	Kab. Nunukan, Sebatik, Semua Kel/Desa	DANA BAGI HASIL (DBH)	-	Peningkata n Tata Kelola Pem erintahan	-		5.920.000,00	KEC. SEBATIK
	7.01.02.2.02	Penyelenggaraan Urusan Pemerintahan yang Tidak Dilaksanakan oleh Unit Kerja Perangkat Daerah yang Ada di Kecamatan	-	-			-	10.030.000,00			-	Peningkata n Tata Kelola Pem erintahan	-	-	10.030.000,00	KEC. SEBATIK
	7.01.02.2.02.0002	Fasilitasi Percepatan Pencapaian Standar Pelayanan Minimal di Wilayah Kecamatan													

NO	KODE	URUSAN / BIDANG URUSAN / PROGRAM / KEGIATAN / SUB KEGIATAN	INDIKATOR PROGRAM / KEGIATAN / SUB KEGIATAN	TARGET AKHIR PERIODE RENSTRA OPD	REALISASI CAPAIAN RENJA OPD TAHUN 2024	PRAKIRAAN CAPAIAN TARGET RENJA OPD TAHUN 2025	CAPAIAN KINERJA DAN KERANGKA PENDANAAN						KELOMPOK SASARAN	PRAKIRAAN MAJU RENCANA TAHUN 2027		PERANGKAT DAERAH PENANGGUNG JAWAB
							TARGET 2026	PAGU INDIKATIF (Rp)	LOKASI	SUMBER DANA	PRIORITAS			TARGET	PAGU INDIKATIF (Rp)	
											NASIONAL	DAERAH				
1	2	3	4	5	6	7	8	9	10	11	12	13	14	15	16	17
			Jumlah Laporan Fasilitasi Percepatan Pencapaian Standar Pelayanan Minimal di Wilayah Kecamatan				2 Laporan	5.021.000,00	-	DANA BAGI HASIL (DBH)	-	Peningkatan Tata Kelola Pemerintahan	-		5.021.000,00	KEC. SEBATIK
	7.01.02.2.02.0003	Peningkatan Efektifitas Pelaksanaan Pelayanan kepada Masyarakat di Wilayah Kecamatan														
			Jumlah Laporan Peningkatan Efektifitas Pelaksanaan Pelayanan kepada Masyarakat di Wilayah Kecamatan				2 Laporan	5.009.000,00	Kab. Nunukan, Sebatik, Semua Kel/Desa	DANA BAGI HASIL (DBH)	-	Peningkatan Tata Kelola Pemerintahan	-		5.009.000,00	KEC. SEBATIK
	7.01.02.2.04	Pelaksanaan Urusan Pemerintahan yang Dilimpahkan kepada Camat	-	-			-	10.971.700,00			-	Peningkatan Tata Kelola Pemerintahan	-	-	10.971.700,00	KEC. SEBATIK
	7.01.02.2.04.0001	Pelaksanaan Urusan Pemerintahan yang Terkait dengan Pelayanan Perizinan Non Usaha														
			Jumlah Dokumen Non Perizinan Usaha yang Dilaksanakan				4 Dokumen	5.971.700,00	Kab. Nunukan, Sebatik, Semua Kel/Desa	DANA BAGI HASIL (DBH)	-	Peningkatan Tata Kelola Pemerintahan	-		5.971.700,00	KEC. SEBATIK
	7.01.02.2.04.0002	Pelaksanaan Urusan Pemerintahan yang terkait dengan Nonperizinan														
			Jumlah Laporan Pelaksanaan Nonperizinan pada Urusan Pemerintahan				5 Laporan	5.000.000,00	Kab. Nunukan, Sebatik, Semua Kel/Desa	DANA BAGI HASIL (DBH)	-	Peningkatan Tata Kelola Pemerintahan	-		5.000.000,00	KEC. SEBATIK
3.	**7.01.03**	**PROGRAM PEMBERDAYAAN MASYARAKAT DESA DAN KELURAHAN**	**-**	**-**			**-**	**27.699.460,00**						**-**	**27.699.460,00**	
	7.01.03.2.01	Koordinasi Kegiatan Pemberdayaan Desa	-	-			-	22.699.460,00			-	Peningkatan Tata Kelola Pemerintahan	-	-	22.699.460,00	KEC. SEBATIK
	7.01.03.2.01.0001	Peningkatan Partisipasi Masyarakat dalam Forum Musyawarah Perencanaan Pembangunan di Desa														
			Jumlah Lembaga Kemasyarakatan yang Berpartisipasi dalam Forum Musyawarah Perencanaan Pembangunan di Desa				4 Lembaga Kemasyarakatan	22.699.460,00	Kab. Nunukan, Sebatik, Semua Kel/Desa	DANA BAGI HASIL (DBH)	-	Peningkatan Tata Kelola Pemerintahan	-		22.699.460,00	KEC. SEBATIK
	7.01.03.2.03	Pemberdayaan Lembaga Kemasyarakatan Tingkat Kecamatan	-	-			-	5.000.000,00			-	Peningkatan Tata Kelola Pemerintahan	-	-	5.000.000,00	KEC. SEBATIK
	7.01.03.2.03.0004	Fasilitasi Pengembangan Usaha Ekonomi Masyarakat														
			Jumlah Laporan Fasilitasi Pengembangan Usaha Ekonomi Masyarakat				12 Laporan	5.000.000,00	Kab. Nunukan, Sebatik, Semua Kel/Desa	DANA BAGI HASIL (DBH)	-	Peningkatan Tata Kelola Pemerintahan	-		5.000.000,00	KEC. SEBATIK

4.	**7.01.04**	**PROGRAM KOORDINASI KETENTRAMAN DAN KETERTIBAN UMUM**	**-**	**-**			**-**	**10.000.000,00**						**-**	**10.000.000,00**	

NO	KODE	URUSAN / BIDANG URUSAN / PROGRAM / KEGIATAN / SUB KEGIATAN	INDIKATOR PROGRAM / KEGIATAN / SUB KEGIATAN	TARGET AKHIR PERIODE RENSTRA OPD	REALISASI CAPAIAN RENJA OPD TAHUN 2024	PRAKIRAAN CAPAIAN TARGET RENJA OPD TAHUN 2025	CAPAIAN KINERJA DAN KERANGKA PENDANAAN						KELOMPOK SASARAN	PRAKIRAAN MAJU RENCANA TAHUN 2027		PERANGKAT DAERAH PENANGGUNG JAWAB
							TARGET 2026	PAGU INDIKATIF (Rp)	LOKASI	SUMBER DANA	PRIORITAS			TARGET	PAGU INDIKATIF (Rp)	
											NASIONAL	DAERAH				
1	2	3	4	5	6	7	8	9	10	11	12	13	14	15	16	17
	7.01.04.2.01	Koordinasi Upaya Penyelenggaraan Ketenteraman dan Ketertiban Umum	-	-			-	5.000.000,00			-	Peningkatan Tata Kelola Pemerintahan	-	-	5.000.000,00	KEC. SEBATIK
	7.01.04.2.01.0001	Sinergitas dengan Kepolisian Negara Republik Indonesia, Tentara Nasional Indonesia dan Instansi Vertikal di Wilayah Kecamatan														
			Jumlah Laporan Hasil Sinergitas dengan Kepolisian Negara Republik Indonesia, Tentara Nasional Indonesia dan Instansi Vertikal di Wilayah Kecamatan				2 Laporan	5.000.000,00	Kab. Nunukan, Sebatik, Semua Kel/Desa	DANA BAGI HASIL (DBH)	-	Peningkatan Tata Kelola Pemerintahan	-		5.000.000,00	KEC. SEBATIK
	7.01.04.2.02	Koordinasi Penerapan dan Penegakan Peraturan Daerah dan Peraturan Kepala Daerah	-	-			-	5.000.000,00			-	Peningkatan Tata Kelola Pemerintahan	-	-	5.000.000,00	KEC. SEBATIK
	7.01.04.2.02.0001	Koordinasi/Sinergi dengan Perangkat Daerah yang Tugas dan Fungsinya di Bidang Penegakan Peraturan Perundang-Undangan dan/atau Kepolisian Negara Republik Indonesia														
			Jumlah Laporan Koordinasi/Sinergi dengan Perangkat Daerah yang Tugas dan Fungsinya di Bidang Penegakan Peraturan Perundang-Undangan dan/atau Kepolisian Negara Republik Indonesia				2 Laporan	5.000.000,00	Kab. Nunukan, Sebatik, Semua Kel/Desa	DANA BAGI HASIL (DBH)	-	Peningkatan Tata Kelola Pemerintahan	-		5.000.000,00	KEC. SEBATIK
5.	**7.01.05**	**PROGRAM PENYELENGGARAAN URUSAN PEMERINTAHAN UMUM**	**-**	**-**			**-**	**4.900.000,00**						**-**	**4.900.000,00**	
	7.01.05.2.01	Penyelenggaraan Urusan Pemerintahan Umum Sesuai Penugasan Kepala Daerah	-	-			-	4.900.000,00			-	Peningkatan Tata Kelola Pemerintahan	-	-	4.900.000,00	KEC. SEBATIK
	7.01.05.2.01.0008	Pelaksanaan Tugas Forum Koordinasi Pimpinan di Kecamatan														
			Jumlah Dokumen Tugas Forum Koordinasi Pimpinan di Kecamatan				12 Dokumen	4.900.000,00	Kab. Nunukan, Sebatik, Semua Kel/Desa	DANA BAGI HASIL (DBH)	-	Peningkatan Tata Kelola Pemerintahan	-		4.900.000,00	KEC. SEBATIK
6.	**7.01.06**	**PROGRAM PEMBINAAN DAN PENGAWASAN PEMERINTAHAN DESA**	**-**	**-**			**-**	**15.475.770,00**						**-**	**15.475.770,00**	

	7.01.06.2.01	Fasilitasi, Rekomendasi dan Koordinasi Pembinaan dan Pengawasan Pemerintahan Desa	-	-			-	15.475.770,00			-	Peningkatan Tata Kelola Pemerintahan	-	-	15.475.770,00	KEC. SEBATIK
	7.01.06.2.01.0003	Fasilitasi Pengelolaan Keuangan Desa dan Pendayagunaan Aset Desa														
			Jumlah Dokumen yang Difasilitasi dalam rangka Pengelolaan Keuangan Desa dan Pendayagunaan Aset Desa				4 Dokumen	4.144.690,00	Kab. Nunukan, Sebatik, Semua Kel/Desa	DANA BAGI HASIL (DBH)	-	Peningkatan Tata Kelola Pemerintahan	-		4.144.690,00	KEC. SEBATIK

NO	KODE	URUSAN / BIDANG URUSAN / PROGRAM / KEGIATAN / SUB KEGIATAN	INDIKATOR PROGRAM / KEGIATAN / SUB KEGIATAN	TARGET AKHIR PERIODE RENSTRA OPD	REALISASI CAPAIAN RENJA OPD TAHUN 2024	PRAKIRAAN CAPAIAN TARGET RENJA OPD TAHUN 2025	CAPAIAN KINERJA DAN KERANGKA PENDANAAN						KELOMPOK SASARAN	PRAKIRAAN MAJU RENCANA TAHUN 2027		PERANGKAT DAERAH PENANGGUNG JAWAB
							TARGET 2026	PAGU INDIKATIF (Rp)	LOKASI	SUMBER DANA	PRIORITAS			TARGET	PAGU INDIKATIF (Rp)	
											NASIONAL	DAERAH				
1	2	3	4	5	6	7	8	9	10	11	12	13	14	15	16	17
	7.01.06.2.01.0009	Fasilitasi Sinkronisasi Perencanaan Pembangunan Daerah dengan Pembangunan Desa														
			Jumlah Dokumen Sinkronisasi Perencanaan Pembangunan Daerah dengan Pembangunan Desa				4 Dokumen	4.879.860,00	Kab. Nunukan, Sebatik, Semua Kel/Desa	DANA BAGI HASIL (DBH)	-	Peningkatan Tata Kelola Pemerintahan	-		4.879.860,00	KEC. SEBATIK
	7.01.06.2.01.0017	Koordinasi Pendampingan Desa di Wilayahnya														
			Jumlah Laporan Hasil Koordinasi Pendampingan Desa di Wilayahnya				4 Laporan	6.451.220,00	Kab. Nunukan, Sebatik, Semua Kel/Desa	DANA BAGI HASIL (DBH)	-	Peningkatan Tata Kelola Pemerintahan	-		6.451.220,00	KEC. SEBATIK
		KEC. SEBATIK BARAT						**3.176.012.197,00**							**0,00**	
	7	**UNSUR KEWILAYAHAN**						**3.171.012.197,00**							**0,00**	
	7.01	**KECAMATAN**						**3.171.012.197,00**							**0,00**	
1.	**7.01.01**	**PROGRAM PENUNJANG URUSAN PEMERINTAHAN DAERAH KABUPATEN/KOTA**	**Persentase tingkat capaian keberhasilan pelaksanaan tata kelola administrasi, perencanaan, dan keuangan perangkat daerah**	**-**			**100 Persen**	**3.030.210.987,00**						**-**	**0,00**	
	7.01.01.2.01	Perencanaan, Penganggaran, dan Evaluasi Kinerja Perangkat Daerah	Jumlah Dokumen perencanaan, penganggaran dan evaluasi kinerja perangkat daerah berkualitas yang disusun	-			10 Dokumen	27.000.000,00			Membangun dari desa dan dari bawah untuk pertumbuhan ekonomi, pemerataan ekonomi dan pembe rantasan kemiskinan.	Peningkatan Tata Kelola Pemerintahan	ASN dan Pemangku Kepentingan	-	0,00	KEC. SEBATIK BARAT
	7.01.01.2.01.0001	Penyusunan Dokumen Perencanaan Perangkat Daerah														

			Jumlah Dokumen Perencanaan Perangkat Daerah				2 Dokumen	10.000.000,00	Kab. Nunukan, Sebatik Barat, Semua Kel/Desa	DANA BAGI HASIL (DBH)	Membangu n dari desa dan dari bawah untuk pertu mbuhan ekonomi, p emerataan ekonomi dan pembe rantasan kemiskinan.	Peningkata n Tata Kelola Pem erintahan	ASN dan Pemangku Kepentingan		0,00	KEC. SEBATIK BARAT
	7.01.01.2.01.0006	Koordinasi dan Penyusunan Laporan Capaian Kinerja dan Ikhtisar Realisasi Kinerja SKPD															

NO	KODE	URUSAN / BIDANG URUSAN / PROGRAM / KEGIATAN / SUB KEGIATAN	INDIKATOR PROGRAM / KEGIATAN / SUB KEGIATAN	TARGET AKHIR PERIODE RENSTRA OPD	REALISASI CAPAIAN RENJA OPD TAHUN 2024	PRAKIRAAN CAPAIAN TARGET RENJA OPD TAHUN 2025	CAPAIAN KINERJA DAN KERANGKA PENDANAAN						KELOMPOK SASARAN	PRAKIRAAN MAJU RENCANA TAHUN 2027		PERANGKAT DAERAH PENANGGUNG JAWAB
							TARGET 2026	PAGU INDIKATIF (Rp)	LOKASI	SUMBER DANA	PRIORITAS			TARGET	PAGU INDIKATIF (Rp)	
											NASIONAL	DAERAH				
1	2	3	4	5	6	7	8	9	10	11	12	13	14	15	16	17
			Jumlah Laporan Capaian Kinerja dan Ikhtisar Realisasi Kinerja SKPD dan Laporan Hasil Koordinasi Penyusunan Laporan Capaian Kinerja dan Ikhtisar Realisasi Kinerja SKPD				4 Laporan	8.500.000,00	Kab. Nunukan, Sebatik Barat, Semua Kel/Desa	DANA BAGI HASIL (DBH)	Membangu n dari desa dan dari bawah untuk pertu mbuhan ekonomi, p emerataan ekonomi dan pembe rantasan kemiskinan.	Peningkata n Tata Kelola Pem erintahan	ASN dan Pemangku Kepentingan		0,00	KEC. SEBATIK BARAT
	7.01.01.2.01.0007	Evaluasi Kinerja Perangkat Daerah														
			Jumlah Laporan Evaluasi Kinerja Perangkat Daerah				4 Laporan	8.500.000,00	Kab. Nunukan, Sebatik Barat, Semua Kel/Desa	DANA BAGI HASIL (DBH)	Membangu n dari desa dan dari bawah untuk pertu mbuhan ekonomi, p emerataan ekonomi dan pembe rantasan kemiskinan.	Peningkata n Tata Kelola Pem erintahan	ASN dan Pemangku Kepentingan		0,00	KEC. SEBATIK BARAT

	7.01.01.2.02	Administrasi Keuangan Perangkat Daerah	Jumlah unit kerja internal yang mendapatkan layanan administrasi keuangan	-			5 Unit	2.367.671.687,00			Membangun dari desa dan dari bawah untuk pertumbuhan ekonomi, pemerataan ekonomi dan pembe rantasan kemiskinan.	Peningkatan Tata Kelola Pemerintahan	ASN dan PPPK Kantor Camat Sebatik Barat	-	0,00	KEC. SEBATIK BARAT
	7.01.01.2.02.0001	Penyediaan Gaji dan Tunjangan ASN														
			Jumlah Orang yang Menerima Gaji dan Tunjangan ASN				17 Orang/bulan	2.367.671.687,00	Kab. Nunukan, Sebatik Barat, Semua Kel/Desa	DANA ALOKASI UMUM (DAU)	Membangun dari desa dan dari bawah untuk pertumbuhan ekonomi, pemerataan ekonomi dan pembe rantasan kemiskinan.	Peningkatan Tata Kelola Pemerintahan	ASN dan PPPK Kantor Camat Sebatik Barat		0,00	KEC. SEBATIK BARAT

NO	KODE	URUSAN / BIDANG URUSAN / PROGRAM / KEGIATAN / SUB KEGIATAN	INDIKATOR PROGRAM / KEGIATAN / SUB KEGIATAN	TARGET AKHIR PERIODE RENSTRA OPD	REALISASI CAPAIAN RENJA OPD TAHUN 2024	PRAKIRAAN CAPAIAN TARGET RENJA OPD TAHUN 2025	CAPAIAN KINERJA DAN KERANGKA PENDANAAN						KELOMPOK SASARAN	PRAKIRAAN MAJU RENCANA TAHUN 2027		PERANGKAT DAERAH PENANGGUNG JAWAB
							TARGET 2026	PAGU INDIKATIF (Rp)	LOKASI	SUMBER DANA	PRIORITAS			TARGET	PAGU INDIKATIF (Rp)	
											NASIONAL	DAERAH				
1	2	3	4	5	6	7	8	9	10	11	12	13	14	15	16	17
	7.01.01.2.03	Administrasi Barang Milik Daerah pada Perangkat Daerah	Jumlah unit kerja internal yang mendapatkan layanan pemeliharaan BMD	-			5 Unit	9.500.000,00			Membangun dari desa dan dari bawah untuk pertumbuhan ekonomi, pemerataan ekonomi dan pembe rantasan kemiskinan.	Peningkatan Tata Kelola Pemerintahan	ASN dan Pemangku Kepentingan	-	0,00	KEC. SEBATIK BARAT
	7.01.01.2.03.0005	Rekonsiliasi dan Penyusunan Laporan Barang Milik Daerah pada SKPD														
			Jumlah Laporan Rekonsiliasi dan Penyusunan Laporan Barang Milik Daerah pada SKPD				2 Laporan	9.500.000,00	Kab. Nunukan, Sebatik Barat, Semua Kel/Desa	DANA BAGI HASIL (DBH)	Membangun dari desa dan dari bawah untuk pertumbuhan ekonomi, pemerataan ekonomi dan pembe rantasan kemiskinan.	Peningkatan Tata Kelola Pemerintahan	ASN dan Pemangku Kepentingan		0,00	KEC. SEBATIK BARAT
	7.01.01.2.05	Administrasi Kepegawaian Perangkat Daerah	Jumlah Unit Kerja Internal yang mendapatkan layanan administrasi kepegawaian	-			5 Unit	15.000.000,00			Membangun dari desa dan dari bawah untuk pertumbuhan ekonomi, pemerataan ekonomi dan pembe rantasan kemiskinan.	Peningkatan Tata Kelola Pemerintahan	Pegawai Kantor Camat Sebatik Barat	-	0,00	KEC. SEBATIK BARAT
	7.01.01.2.05.0002	Pengadaan Pakaian Dinas beserta Atribut Kelengkapannya														
			Jumlah Paket Pakaian Dinas beserta Atribut Kelengkapan				1 Paket	15.000.000,00	Kab. Nunukan, Sebatik Barat, Semua Kel/Desa	DANA BAGI HASIL (DBH)	Membangun dari desa dan dari bawah untuk pertumbuhan ekonomi, pemerataan ekonomi dan pembe rantasan kemiskinan.	Peningkatan Tata Kelola Pemerintahan	Pegawai Kantor Camat Sebatik Barat		0,00	KEC. SEBATIK BARAT

NO	KODE	URUSAN / BIDANG URUSAN / PROGRAM / KEGIATAN / SUB KEGIATAN	INDIKATOR PROGRAM / KEGIATAN / SUB KEGIATAN	TARGET AKHIR PERIODE RENSTRA OPD	REALISASI CAPAIAN RENJA OPD TAHUN 2024	PRAKIRAAN CAPAIAN TARGET RENJA OPD TAHUN 2025	CAPAIAN KINERJA DAN KERANGKA PENDANAAN						KELOMPOK SASARAN	PRAKIRAAN MAJU RENCANA TAHUN 2027		PERANGKAT DAERAH PENANGGUNG JAWAB
							TARGET 2026	PAGU INDIKATIF (Rp)	LOKASI	SUMBER DANA	PRIORITAS			TARGET	PAGU INDIKATIF (Rp)	
											NASIONAL	DAERAH				
1	2	3	4	5	6	7	8	9	10	11	12	13	14	15	16	17
	7.01.01.2.06	Administrasi Umum Perangkat Daerah	Jumlah unit kerja internal yang mendapatkan layanan administrasi umum perkantoran	-			5 Unit	215.000.000,00			Membangun dari desa dan dari bawah untuk pertumbuhan ekonomi, pemerataan ekonomi dan pembe rantasan kemiskinan.	Peningkatan Tata Kelola Pemerintahan	ASN dan Pemangku Kepentingan	-	0,00	KEC. SEBATIK BARAT
	7.01.01.2.06.0001	Penyediaan Komponen Instalasi Listrik/Penerangan Bangunan Kantor														
			Jumlah Paket Komponen Instalasi Listrik/Penerangan Bangunan Kantor yang Disediakan				1 Paket	5.000.000,00	Kab. Nunukan, Sebatik Barat, Semua Kel/Desa	DANA BAGI HASIL (DBH)	Membangun dari desa dan dari bawah untuk pertumbuhan ekonomi, pemerataan ekonomi dan pembe rantasan kemiskinan.	Peningkatan Tata Kelola Pemerintahan	ASN dan Pemangku Kepentingan		0,00	KEC. SEBATIK BARAT
	7.01.01.2.06.0002	Penyediaan Peralatan dan Perlengkapan Kantor														
			Jumlah Paket Peralatan dan Perlengkapan Kantor yang Disediakan				2 Paket	30.000.000,00	Kab. Nunukan, Sebatik Barat, Binalawan	DANA BAGI HASIL (DBH)	Membangun dari desa dan dari bawah untuk pertumbuhan ekonomi, pemerataan ekonomi dan pembe rantasan kemiskinan.	Peningkatan Tata Kelola Pemerintahan	ASN dan Pemangku Kepentingan		0,00	KEC. SEBATIK BARAT
	7.01.01.2.06.0004	Penyediaan Bahan Logistik Kantor														
			Jumlah Paket Bahan Logistik Kantor yang Disediakan				3 Paket	30.000.000,00	Kab. Nunukan, Sebatik Barat, Semua Kel/Desa	DANA BAGI HASIL (DBH)	Membangun dari desa dan dari bawah untuk pertumbuhan ekonomi, pemerataan ekonomi dan pembe rantasan	Peningkatan Tata Kelola Pemerintahan	ASN dan Pemangku Kepentingan		0,00	KEC. SEBATIK BARAT

											kemiskinan.					
	7.01.01.2.06.0005	Penyediaan Barang Cetakan dan Penggandaan														
			Jumlah Paket Barang Cetakan dan Penggandaan yang Disediakan				1 Paket	0,00	Kab. Nunukan, Sebatik Barat, Semua Kel/Desa	DANA BAGI HASIL (DBH)	-	Peningkatan Tata Kelola Pemerintahan	ASN dan Pemangku Kepentingan		0,00	KEC. SEBATIK BARAT

NO	KODE	URUSAN / BIDANG URUSAN / PROGRAM / KEGIATAN / SUB KEGIATAN	INDIKATOR PROGRAM / KEGIATAN / SUB KEGIATAN	TARGET AKHIR PERIODE RENSTRA OPD	REALISASI CAPAIAN RENJA OPD TAHUN 2024	PRAKIRAAN CAPAIAN TARGET RENJA OPD TAHUN 2025	CAPAIAN KINERJA DAN KERANGKA PENDANAAN						KELOMPOK SASARAN	PRAKIRAAN MAJU RENCANA TAHUN 2027		PERANGKAT DAERAH PENANGGUNG JAWAB
							TARGET 2026	PAGU INDIKATIF (Rp)	LOKASI	SUMBER DANA	PRIORITAS			TARGET	PAGU INDIKATIF (Rp)	
											NASIONAL	DAERAH				
1	2	3	4	5	6	7	8	9	10	11	12	13	14	15	16	17
	7.01.01.2.06.0009	Penyelenggaraan Rapat Koordinasi dan Konsultasi SKPD														
			Jumlah Laporan Penyelenggaraan Rapat Koordinasi dan Konsultasi SKPD				100 Laporan	150.000.000,00	Kab. Nunukan, Sebatik Barat, Semua Kel/Desa	DANA BAGI HASIL (DBH)	Membangun dari desa dan dari bawah untuk pertumbuhan ekonomi, pemerataan ekonomi dan pembe rantasan kemiskinan.	Peningkatan Tata Kelola Pemerintahan	ASN dan Pemangku Kepentingan		0,00	KEC. SEBATIK BARAT
	7.01.01.2.07	Pengadaan Barang Milik Daerah Penunjang Urusan Pemerintah Daerah	Jumlah BMD yang disediakan	-			17 Unit	27.500.000,00			Membangun dari desa dan dari bawah untuk pertumbuhan ekonomi, pemerataan ekonomi dan pembe rantasan kemiskinan.	Peningkatan Tata Kelola Pemerintahan	Pegawai Kantor Camat Sebatik Barat	-	0,00	KEC. SEBATIK BARAT
	7.01.01.2.07.0005	Pengadaan Mebel														

			Jumlah Paket Mebel yang Disediakan				1 Unit	7.000.000,00	Kab. Nunukan, Sebatik Barat, Semua Kel/Desa	DANA BAGI HASIL (DBH)	Membangun dari desa dan dari bawah untuk pertumbuhan ekonomi, pemerataan ekonomi dan pembe rantasan kemiskinan.	Peningkatan Tata Kelola Pemerintahan	Pegawai Kantor Camat Sebatik Barat		0,00	KEC. SEBATIK BARAT
	7.01.01.2.07.0006	Pengadaan Peralatan dan Mesin Lainnya														
			Jumlah Unit Peralatan dan Mesin Lainnya yang Disediakan				2 Unit	6.500.000,00	Kab. Nunukan, Sebatik Barat, Semua Kel/Desa	DANA BAGI HASIL (DBH)	Membangun dari desa dan dari bawah untuk pertumbuhan ekonomi, pemerataan ekonomi dan pembe rantasan kemiskinan.	Peningkatan Tata Kelola Pemerintahan	Pegawai Kantor Camat Sebatik Barat		0,00	KEC. SEBATIK BARAT
	7.01.01.2.07.0011	Pengadaan Sarana dan Prasarana Pendukung Gedung Kantor atau Bangunan Lainnya														

NO	KODE	URUSAN / BIDANG URUSAN / PROGRAM / KEGIATAN / SUB KEGIATAN	INDIKATOR PROGRAM / KEGIATAN / SUB KEGIATAN	TARGET AKHIR PERIODE RENSTRA OPD	REALISASI CAPAIAN RENJA OPD TAHUN 2024	PRAKIRAAN CAPAIAN TARGET RENJA OPD TAHUN 2025	CAPAIAN KINERJA DAN KERANGKA PENDANAAN						KELOMPOK SASARAN	PRAKIRAAN MAJU RENCANA TAHUN 2027		PERANGKAT DAERAH PENANGGUNG JAWAB
							TARGET 2026	PAGU INDIKATIF (Rp)	LOKASI	SUMBER DANA	PRIORITAS			TARGET	PAGU INDIKATIF (Rp)	
											NASIONAL	DAERAH				
1	2	3	4	5	6	7	8	9	10	11	12	13	14	15	16	17
			Jumlah Unit Sarana dan Prasarana Pendukung Gedung Kantor atau Bangunan Lainnya yang Disediakan				3 Unit	14.000.000,00	Kab. Nunukan, Sebatik Barat, Semua Kel/Desa	DANA BAGI HASIL (DBH)	Membangun dari desa dan dari bawah untuk pertumbuhan ekonomi, pemerataan ekonomi dan pembe rantasan kemiskinan.	Peningkatan Tata Kelola Pemerintahan	Pegawai Kantor Camat Sebatik Barat		0,00	KEC. SEBATIK BARAT

	7.01.01.2.08	Penyediaan Jasa Penunjang Urusan Pemerintahan Daerah	Jumlah unit kerja internal yang mendapatkan layanan penyediaan jasa penunjang	-			5 unit	333.539.300,00			Membangun dari desa dan dari bawah untuk pertumbuhan ekonomi, pemerataan ekonomi dan pembe rantasan kemiskinan.	Peningkatan Tata Kelola Pemerintahan	Pegawai Kantor Camat Sebatik Barat	-	0,00	KEC. SEBATIK BARAT
	7.01.01.2.08.0002	Penyediaan Jasa Komunikasi, Sumber Daya Air dan Listrik														
			Jumlah Laporan Penyediaan Jasa Komunikasi, Sumber Daya Air dan Listrik yang Disediakan				12 Laporan	95.000.000,00	Kab. Nunukan, Sebatik Barat, Semua Kel/Desa	DANA BAGI HASIL (DBH)	Membangun dari desa dan dari bawah untuk pertumbuhan ekonomi, pemerataan ekonomi dan pembe rantasan kemiskinan.	Peningkatan Tata Kelola Pemerintahan	Pegawai Kantor Camat Sebatik Barat		0,00	KEC. SEBATIK BARAT
	7.01.01.2.08.0003	Penyediaan Jasa Peralatan dan Perlengkapan Kantor														
			Jumlah Laporan Penyediaan Jasa Peralatan dan Perlengkapan Kantor yang Disediakan				1 Laporan	7.500.000,00	Kab. Nunukan, Sebatik Barat, Semua Kel/Desa	DANA BAGI HASIL (DBH)	Membangun dari desa dan dari bawah untuk pertumbuhan ekonomi, pemerataan ekonomi dan pembe rantasan kemiskinan.	Peningkatan Tata Kelola Pemerintahan	Pegawai Kantor Camat Sebatik Barat		0,00	KEC. SEBATIK BARAT
	7.01.01.2.08.0004	Penyediaan Jasa Pelayanan Umum Kantor														

NO	KODE	URUSAN / BIDANG URUSAN / PROGRAM / KEGIATAN / SUB KEGIATAN	INDIKATOR PROGRAM / KEGIATAN / SUB KEGIATAN	TARGET AKHIR PERIODE RENSTRA OPD	REALISASI CAPAIAN RENJA OPD TAHUN 2024	PRAKIRAAN CAPAIAN TARGET RENJA OPD TAHUN 2025	CAPAIAN KINERJA DAN KERANGKA PENDANAAN						KELOMPOK SASARAN	PRAKIRAAN MAJU RENCANA TAHUN 2027		PERANGKAT DAERAH PENANGGUNG JAWAB
							TARGET 2026	PAGU INDIKATIF (Rp)	LOKASI	SUMBER DANA	PRIORITAS			TARGET	PAGU INDIKATIF (Rp)	
											NASIONAL	DAERAH				
1	2	3	4	5	6	7	8	9	10	11	12	13	14	15	16	17

			Jumlah Laporan Penyediaan Jasa Pelayanan Umum Kantor yang Disediakan				12 Laporan	231.039.300,00	Kab. Nunukan, Sebatik Barat, Semua Kel/Desa	DANA BAGI HASIL (DBH)	Membangun dari desa dan dari bawah untuk pertumbuhan ekonomi, pemerataan ekonomi dan pembe rantasan kemiskinan.	Peningkatan Tata Kelola Pemerintahan	Pegawai Kantor Camat Sebatik Barat		0,00	KEC. SEBATIK BARAT
	7.01.01.2.09	Pemeliharaan Barang Milik Daerah Penunjang Urusan Pemerintahan Daerah	Jumlah unit kerja internal yang mendapatkan layanan pemeliharaan BMD	-			5 Unit	35.000.000,00			Membangun dari desa dan dari bawah untuk pertumbuhan ekonomi, pemerataan ekonomi dan pembe rantasan kemiskinan.	Peningkatan Tata Kelola Pemerintahan	Pegawai Kantor Camat Sebatik Barat dan Pemangku Kepentingan	-	0,00	KEC. SEBATIK BARAT
	7.01.01.2.09.0002	Penyediaan Jasa Pemeliharaan, Biaya Pemeliharaan, Pajak dan Perizinan Kendaraan Dinas Operasional atau Lapangan														
			Jumlah Kendaraan Dinas Operasional atau Lapangan yang Dipelihara dan dibayarkan Pajak dan Perizinannya				5 Unit	35.000.000,00	Kab. Nunukan, Sebatik Barat, Semua Kel/Desa	DANA BAGI HASIL (DBH)	Membangun dari desa dan dari bawah untuk pertumbuhan ekonomi, pemerataan ekonomi dan pembe rantasan kemiskinan.	Peningkatan Tata Kelola Pemerintahan	Pegawai Kantor Camat Sebatik Barat dan Pemangku Kepentingan		0,00	KEC. SEBATIK BARAT
2.	**7.01.02**	**PROGRAM PENYELENGGARAAN PEMERINTAHAN DAN PELAYANAN PUBLIK**	**Persentase penyelenggaraan tugas pemerintahan dan pelayanan publik yang terlaksanakan dengan efektif dan efisien**	**-**			**100 Persen**	**63.801.210,00**						**-**	**0,00**	

NO	KODE	URUSAN / BIDANG URUSAN / PROGRAM / KEGIATAN / SUB KEGIATAN	INDIKATOR PROGRAM / KEGIATAN / SUB KEGIATAN	TARGET AKHIR PERIODE RENSTRA OPD	REALISASI CAPAIAN RENJA OPD TAHUN 2024	PRAKIRAAN CAPAIAN TARGET RENJA OPD TAHUN 2025	CAPAIAN KINERJA DAN KERANGKA PENDANAAN						KELOMPOK SASARAN	PRAKIRAAN MAJU RENCANA TAHUN 2027		PERANGKAT DAERAH PENANGGUNG JAWAB
							TARGET 2026	PAGU INDIKATIF (Rp)	LOKASI	SUMBER DANA	PRIORITAS			TARGET	PAGU INDIKATIF (Rp)	
											NASIONAL	DAERAH				
1	2	3	4	5	6	7	8	9	10	11	12	13	14	15	16	17
	7.01.02.2.01	Koordinasi Penyelenggaraan Kegiatan Pemerintahan di Tingkat Kecamatan	Persentase terlaksananya koordinasi penyelenggaraan kegiatan pemerintahan di tingkat kecamatan	-			100 %	13.801.210,00			Memperkua t pembangu nan sumber daya manusia (SDM), sains, teknologi, pendidikan, kesehatan, prestasi olahraga, kesetaraan gender, serta penguatan peran pere mpuan, pemuda (generasi milenial dan generasi Z), dan pen yandang disabilitas.	Peningkata n Tata Kelola Pem erintahan	Masyarakat dan Pemangku Kepentingan	-	0,00	KEC. SEBATIK BARAT
	7.01.02.2.01.0001	Koordinasi/Sinergi Perencanaan dan Pelaksanaan Kegiatan Pemerintahan dengan Perangkat Daerah dan Instansi Vertikal Terkait														
			Jumlah Laporan Koordinasi/Sinergi Perencanaan dan Pelaksanaan Kegiatan Pemerintahan dengan Perangkat Daerah dan Instansi Vertikal Terkait				1 Laporan	13.801.210,00	Kab. Nunukan, Sebatik Barat, Semua Kel/Desa	DANA BAGI HASIL (DBH)	Memperkua t pembangu nan sumber daya manusia (SDM), sains, teknologi, pendidikan, kesehatan, prestasi olahraga, kesetaraan gender, serta penguatan peran pere mpuan, pemuda (generasi milenial dan generasi Z), dan pen yandang disabilitas.	Peningkata n Tata Kelola Pem erintahan	Masyarakat dan Pemangku Kepentingan		0,00	KEC. SEBATIK BARAT

NO	KODE	URUSAN / BIDANG URUSAN / PROGRAM / KEGIATAN / SUB KEGIATAN	INDIKATOR PROGRAM / KEGIATAN / SUB KEGIATAN	TARGET AKHIR PERIODE RENSTRA OPD	REALISASI CAPAIAN RENJA OPD TAHUN 2024	PRAKIRAAN CAPAIAN TARGET RENJA OPD TAHUN 2025	CAPAIAN KINERJA DAN KERANGKA PENDANAAN						KELOMPOK SASARAN	PRAKIRAAN MAJU RENCANA TAHUN 2027		PERANGKAT DAERAH PENANGGUNG JAWAB
							TARGET 2026	PAGU INDIKATIF (Rp)	LOKASI	SUMBER DANA	PRIORITAS			TARGET	PAGU INDIKATIF (Rp)	
											NASIONAL	DAERAH				
1	2	3	4	5	6	7	8	9	10	11	12	13	14	15	16	17
	7.01.02.2.02	Penyelenggaraan Urusan Pemerintahan yang Tidak Dilaksanakan oleh Unit Kerja Perangkat Daerah yang Ada di Kecamatan	Persentase terselenggaranya urusan pemerintahahan yang tiodak dilaksanakan oleh unit kerja perangkat daerah yang ada di kecamatan	-			100 %	20.000.000,00			Membangu n dari desa dan dari bawah untuk pertu mbuhan ekonomi, p emerataan ekonomi dan pembe rantasan kemiskinan.	Peningkata n Tata Kelola Pem erintahan	ASN dan Pemangku Kepentingan	-	0,00	KEC. SEBATIK BARAT
	7.01.02.2.02.0002	Fasilitasi Percepatan Pencapaian Standar Pelayanan Minimal di Wilayah Kecamatan														
			Jumlah Laporan Fasilitasi Percepatan Pencapaian Standar Pelayanan Minimal di Wilayah Kecamatan				1 Laporan	10.000.000,00	Kab. Nunukan, Sebatik Barat, Semua Kel/Desa	DANA BAGI HASIL (DBH)	Membangu n dari desa dan dari bawah untuk pertu mbuhan ekonomi, p emerataan ekonomi dan pembe rantasan kemiskinan.	Peningkata n Tata Kelola Pem erintahan	ASN dan Pemangku Kepentingan		0,00	KEC. SEBATIK BARAT
	7.01.02.2.02.0003	Peningkatan Efektifitas Pelaksanaan Pelayanan kepada Masyarakat di Wilayah Kecamatan														
			Jumlah Laporan Peningkatan Efektifitas Pelaksanaan Pelayanan kepada Masyarakat di Wilayah Kecamatan				1 Laporan	10.000.000,00	Kab. Nunukan, Sebatik Barat, Semua Kel/Desa	DANA BAGI HASIL (DBH)	Membangu n dari desa dan dari bawah untuk pertu mbuhan ekonomi, p emerataan ekonomi dan pembe rantasan kemiskinan.	Peningkata n Tata Kelola Pem erintahan	ASN dan Pemangku Kepentingan		0,00	KEC. SEBATIK BARAT

	7.01.02.2.04	Pelaksanaan Urusan Pemerintahan yang Dilimpahkan kepada Camat	Persentase terlaksananya urusan pemerintahan yang dilimpahkan kepada camat	-			100 %	30.000.000,00			Membangu n dari desa dan dari bawah untuk pertu mbuhan ekonomi, p emerataan ekonomi dan pembe rantasan kemiskinan.	Peningkata n Tata Kelola Pem erintahan	Masyarakat dan Pemangku Kepentingan	-	0,00	KEC. SEBATIK BARAT
	7.01.02.2.04.0002	Pelaksanaan Urusan Pemerintahan yang terkait dengan Nonperizinan														

NO	KODE	URUSAN / BIDANG URUSAN / PROGRAM / KEGIATAN / SUB KEGIATAN	INDIKATOR PROGRAM / KEGIATAN / SUB KEGIATAN	TARGET AKHIR PERIODE RENSTRA OPD	REALISASI CAPAIAN RENJA OPD TAHUN 2024	PRAKIRAAN CAPAIAN TARGET RENJA OPD TAHUN 2025	CAPAIAN KINERJA DAN KERANGKA PENDANAAN						KELOMPOK SASARAN	PRAKIRAAN MAJU RENCANA TAHUN 2027		PERANGKAT DAERAH PENANGGUNG JAWAB
							TARGET 2026	PAGU INDIKATIF (Rp)	LOKASI	SUMBER DANA	PRIORITAS			TARGET	PAGU INDIKATIF (Rp)	
											NASIONAL	DAERAH				
1	2	3	4	5	6	7	8	9	10	11	12	13	14	15	16	17
			Jumlah Laporan Pelaksanaan Nonperizinan pada Urusan Pemerintahan				1 Laporan	15.000.000,00	Kab. Nunukan, Sebatik Barat, Semua Kel/Desa	DANA BAGI HASIL (DBH)	Membangu n dari desa dan dari bawah untuk pertu mbuhan ekonomi, p emerataan ekonomi dan pembe rantasan kemiskinan.	Peningkata n Tata Kelola Pem erintahan	Masyarakat dan Pemangku Kepentingan		0,00	KEC. SEBATIK BARAT
	7.01.02.2.04.0003	Pelaksanaan Urusan Pemerintahan yang Terkait dengan Kewenangan Lain yang Dilimpahkan														
			Jumlah Laporan Pelaksanaan Kewenangan Lain yang Dilimpahkan				1 Laporan	15.000.000,00	Kab. Nunukan, Sebatik Barat, Semua Kel/Desa	DANA BAGI HASIL (DBH)	Membangu n dari desa dan dari bawah untuk pertu mbuhan ekonomi, p emerataan ekonomi dan pembe rantasan kemiskinan.	Peningkata n Tata Kelola Pem erintahan	Masyarakat dan Pemangku Kepentingan		0,00	KEC. SEBATIK BARAT
3.	**7.01.03**	**PROGRAM PEMBERDAYAAN MASYARAKAT DESA DAN KELURAHAN**	**Persentase tingkat keberdayaan masyarakat**	**-**			**100 %**	**30.000.000,00**						**-**	**0,00**	

	7.01.03.2.03	Pemberdayaan Lembaga Kemasyarakatan Tingkat Kecamatan	Persentase terlaksananya kegiatan pemberdayaan lembaga kemasyarakatan di tingkat kecamatan	-			100 %	30.000.000,00			Membangun dari desa dan dari bawah untuk pertumbuhan ekonomi, pemerataan ekonomi dan pembe rantasan kemiskinan.	Peningkatan Tata Kelola Pemerintahan	Masyarakat Desa	-	0,00	KEC. SEBATIK BARAT
	7.01.03.2.03.0002	Peningkatan Kapasitas Lembaga Kemasyarakatan														
			Jumlah Lembaga Kemasyarakatan yang Ditingkatkan Kapasitasnya				1 Lembaga Kemasyarakatan	10.000.000,00	Kab. Nunukan, Sebatik Barat, Semua Kel/Desa	DANA BAGI HASIL (DBH)	Membangun dari desa dan dari bawah untuk pertumbuhan ekonomi, pemerataan ekonomi dan pembe rantasan kemiskinan.	Peningkatan Tata Kelola Pemerintahan	Masyarakat Desa		0,00	KEC. SEBATIK BARAT
	7.01.03.2.03.0004	Fasilitasi Pengembangan Usaha Ekonomi Masyarakat														

NO	KODE	URUSAN / BIDANG URUSAN / PROGRAM / KEGIATAN / SUB KEGIATAN	INDIKATOR PROGRAM / KEGIATAN / SUB KEGIATAN	TARGET AKHIR PERIODE RENSTRA OPD	REALISASI CAPAIAN RENJA OPD TAHUN 2024	PRAKIRAAN CAPAIAN TARGET RENJA OPD TAHUN 2025	CAPAIAN KINERJA DAN KERANGKA PENDANAAN						KELOMPOK SASARAN	PRAKIRAAN MAJU RENCANA TAHUN 2027		PERANGKAT DAERAH PENANGGUNG JAWAB
							TARGET 2026	PAGU INDIKATIF (Rp)	LOKASI	SUMBER DANA	PRIORITAS			TARGET	PAGU INDIKATIF (Rp)	
											NASIONAL	DAERAH				
1	2	3	4	5	6	7	8	9	10	11	12	13	14	15	16	17
			Jumlah Laporan Fasilitasi Pengembangan Usaha Ekonomi Masyarakat				1 Laporan	10.000.000,00	Kab. Nunukan, Sebatik Barat, Semua Kel/Desa	DANA BAGI HASIL (DBH)	Membangun dari desa dan dari bawah untuk pertumbuhan ekonomi, pemerataan ekonomi dan pembe rantasan kemiskinan.	Peningkatan Tata Kelola Pemerintahan	Masyarakat Desa		0,00	KEC. SEBATIK BARAT
	7.01.03.2.03.0005	Fasilitasi Pemanfaatan Teknologi Tepat Guna														

			Jumlah Laporan Fasilitasi Pemanfaatan Teknologi Tepat Guna				1 Laporan	10.000.000,00	Kab. Nunukan, Sebatik Barat, Semua Kel/Desa	DANA BAGI HASIL (DBH)	Membangu n dari desa dan dari bawah untuk pertu mbuhan ekonomi, p emerataan ekonomi dan pembe rantasan kemiskinan.	Peningkata n Tata Kelola Pem erintahan	Masyarakat Desa		0,00	KEC. SEBATIK BARAT
4.	**7.01.04**	**PROGRAM KOORDINASI KETENTRAMAN DAN KETERTIBAN UMUM**	**Persentase terselenggaranya koordinasi ketentraman dan ketertiban umum**	**-**			**100 %**	**12.000.000,00**						**-**	**0,00**	
	7.01.04.2.01	Koordinasi Upaya Penyelenggaraan Ketenteraman dan Ketertiban Umum	Persentase terlaksananya Kegiatan koordinasi upaya penyelenggaraan ketenteraman dan ketertiban umum	-			100 %	12.000.000,00			-	Peningkata n Tata Kelola Pem erintahan	Masyarakat Desa	-	0,00	KEC. SEBATIK BARAT
	7.01.04.2.01.0001	Sinergitas dengan Kepolisian Negara Republik Indonesia, Tentara Nasional Indonesia dan Instansi Vertikal di Wilayah Kecamatan														
			0				0 0	12.000.000,00	Kab. Nunukan, Sebatik Barat, Semua Kel/Desa	DANA BAGI HASIL (DBH)	-	Peningkata n Tata Kelola Pem erintahan	Masyarakat Desa		0,00	KEC. SEBATIK BARAT
5.	**7.01.05**	**PROGRAM PENYELENGGARAAN URUSAN PEMERINTAHAN UMUM**	**Persentase terselenggaranya urusan pemerintahan umum**	**-**			**100 %**	**10.000.000,00**						**-**	**0,00**	
	7.01.05.2.01	Penyelenggaraan Urusan Pemerintahan Umum Sesuai Penugasan Kepala Daerah	Persentase terselenggaranya kegiatan urusan pemerintahan umum	-			100 %	10.000.000,00			-	-	Masyarakat Desa	-	0,00	KEC. SEBATIK BARAT
	7.01.05.2.01.0002	Fasilitasi, Koordinasi dan Pembinaan (Bimtek, Sosialisasi, Konsultasi) Wawasan Kebangsaan dan Ketahanan Nasional														
			-				-	10.000.000,00	-	-	-	-	Masyarakat Desa		0,00	KEC. SEBATIK BARAT
6.	**7.01.06**	**PROGRAM PEMBINAAN DAN PENGAWASAN PEMERINTAHAN DESA**	**Persentase pembinaan dan pengawasan pemerintahan desa**	**-**			**100 %**	**25.000.000,00**						**-**	**0,00**	

NO	KODE	URUSAN / BIDANG URUSAN / PROGRAM / KEGIATAN / SUB KEGIATAN	INDIKATOR PROGRAM / KEGIATAN / SUB KEGIATAN	TARGET AKHIR PERIODE RENSTRA OPD	REALISASI CAPAIAN RENJA OPD TAHUN 2024	PRAKIRAAN CAPAIAN TARGET RENJA OPD TAHUN 2025	CAPAIAN KINERJA DAN KERANGKA PENDANAAN						KELOMPOK SASARAN	PRAKIRAAN MAJU RENCANA TAHUN 2027		PERANGKAT DAERAH PENANGGUNG JAWAB
							TARGET 2026	PAGU INDIKATIF (Rp)	LOKASI	SUMBER DANA	PRIORITAS			TARGET	PAGU INDIKATIF (Rp)	
											NASIONAL	DAERAH				
1	2	3	4	5	6	7	8	9	10	11	12	13	14	15	16	17

	7.01.06.2.01	Fasilitasi, Rekomendasi dan Koordinasi Pembinaan dan Pengawasan Pemerintahan Desa	Persentase terlaksananya kegiatan Fasilitasi, Rekomendasi dan Koordinasi Pembinaan dan Pengawasan Pemerintahan Desa	-			100 %	25.000.000,00			Membangun dari desa dan dari bawah untuk pertumbuhan ekonomi, pemerataan ekonomi dan pembe rantasan kemiskinan.	Peningkatan Tata Kelola Pemerintahan	Pemerintah Desa	-	0,00	KEC. SEBATIK BARAT
	7.01.06.2.01.0003	Fasilitasi Pengelolaan Keuangan Desa dan Pendayagunaan Aset Desa														
			Jumlah Dokumen yang Difasilitasi dalam rangka Pengelolaan Keuangan Desa dan Pendayagunaan Aset Desa				1 Dokumen	10.000.000,00	Kab. Nunukan, Sebatik Barat, Semua Kel/Desa	DANA BAGI HASIL (DBH)	Membangun dari desa dan dari bawah untuk pertumbuhan ekonomi, pemerataan ekonomi dan pembe rantasan kemiskinan.	Peningkatan Tata Kelola Pemerintahan	Pemerintah Desa		0,00	KEC. SEBATIK BARAT
	7.01.06.2.01.0017	Koordinasi Pendampingan Desa di Wilayahnya														
			Jumlah Laporan Hasil Koordinasi Pendampingan Desa di Wilayahnya				1 Laporan	15.000.000,00	Kab. Nunukan, Sebatik Barat, Semua Kel/Desa	DANA BAGI HASIL (DBH)	Membangun dari desa dan dari bawah untuk pertumbuhan ekonomi, pemerataan ekonomi dan pembe rantasan kemiskinan.	Peningkatan Tata Kelola Pemerintahan	Pemerintah Desa		0,00	KEC. SEBATIK BARAT
	X	**NON URUSAN**						**5.000.000,00**							**0,00**	
	X.XX	**URUSAN PEMERINTAHAN BIDANG XX**						**5.000.000,00**							**0,00**	
I.	**X.XX.01**	**PROGRAM PENUNJANG URUSAN PEMERINTAHAN DAERAH KABUPATEN/KOTA**	**Persentase tingkat capaian keberhasilan pelaksanaan tata kelola administrasi, perencanaan, dan keuangan perangkat daerah**	**-**			**100 Persen**	**5.000.000,00**						**-**	**0,00**	

NO	KODE	URUSAN / BIDANG URUSAN / PROGRAM / KEGIATAN / SUB KEGIATAN	INDIKATOR PROGRAM / KEGIATAN / SUB KEGIATAN	TARGET AKHIR PERIODE RENSTRA OPD	REALISASI CAPAIAN RENJA OPD TAHUN 2024	PRAKIRAAN CAPAIAN TARGET RENJA OPD TAHUN 2025	CAPAIAN KINERJA DAN KERANGKA PENDANAAN						KELOMPOK SASARAN	PRAKIRAAN MAJU RENCANA TAHUN 2027		PERANGKAT DAERAH PENANGGUNG JAWAB
							TARGET 2026	PAGU INDIKATIF (Rp)	LOKASI	SUMBER DANA	PRIORITAS			TARGET	PAGU INDIKATIF (Rp)	
											NASIONAL	DAERAH				
1	2	3	4	5	6	7	8	9	10	11	12	13	14	15	16	17
	X.XX.01.2.09	Pemeliharaan Barang Milik Daerah Penunjang Urusan Pemerintahan Daerah	Jumlah unit kerja internal yang mendapatkan layanan pemeliharaan BMD	-			5 Unit	5.000.000,00			Membangun dari desa dan dari bawah untuk pertumbuhan ekonomi, pemerataan ekonomi dan pembe rantasan kemiskinan.	Peningkatan Tata Kelola Pemerintahan	-	-	0,00	KEC. SEBATIK BARAT
	X.XX.01.2.09.0006	Pemeliharaan Peralatan dan Mesin Lainnya														
			Jumlah Peralatan dan Mesin Lainnya yang Dipelihara				3 Unit	5.000.000,00	Kab. Nunukan, Sebatik Barat, Semua Kel/Desa	DANA BAGI HASIL (DBH)	Membangun dari desa dan dari bawah untuk pertumbuhan ekonomi, pemerataan ekonomi dan pembe rantasan kemiskinan.	Peningkatan Tata Kelola Pemerintahan	-		0,00	KEC. SEBATIK BARAT
		KEC. SEBATIK TIMUR						**2.745.021.669,00**							**3.066.459.327,00**	
	7	**UNSUR KEWILAYAHAN**						**2.745.021.669,00**							**3.066.459.327,00**	
	7.01	**KECAMATAN**						**2.745.021.669,00**							**3.066.459.327,00**	
1.	**7.01.01**	**PROGRAM PENUNJANG URUSAN PEMERINTAHAN DAERAH KABUPATEN/KOTA**	-	-			-	**2.695.396.345,00**						-	**2.934.302.345,00**	
	7.01.01.2.01	Perencanaan, Penganggaran, dan Evaluasi Kinerja Perangkat Daerah	-	-			-	15.735.800,00			-	-	-	-	16.735.800,00	KEC. SEBATIK TIMUR
	7.01.01.2.01.0001	Penyusunan Dokumen Perencanaan Perangkat Daerah														
			Jumlah Dokumen Perencanaan Perangkat Daerah				2 Dokumen	6.899.560,00	Kab. Nunukan, Sebatik Timur, Tanjung Harapan	DANA BAGI HASIL (DBH)	-	-	-		6.899.560,00	KEC. SEBATIK TIMUR
	7.01.01.2.01.0006	Koordinasi dan Penyusunan Laporan Capaian Kinerja dan Ikhtisar Realisasi Kinerja SKPD														
			Jumlah Laporan Capaian Kinerja dan Ikhtisar Realisasi Kinerja SKPD dan Laporan Hasil Koordinasi Penyusunan Laporan Capaian Kinerja dan Ikhtisar Realisasi Kinerja SKPD				12 Laporan	8.836.240,00	Kab. Nunukan, Sebatik Timur, Tanjung Harapan	DANA BAGI HASIL (DBH)	-	-	-		9.836.240,00	KEC. SEBATIK TIMUR

	7.01.01.2.02	Administrasi Keuangan Perangkat Daerah	-	-			-	2.143.779.353,00			-	-	-	-	2.143.779.353,00	KEC. SEBATIK TIMUR
	7.01.01.2.02.0001	Penyediaan Gaji dan Tunjangan ASN														

NO	KODE	URUSAN / BIDANG URUSAN / PROGRAM / KEGIATAN / SUB KEGIATAN	INDIKATOR PROGRAM / KEGIATAN / SUB KEGIATAN	TARGET AKHIR PERIODE RENSTRA OPD	REALISASI CAPAIAN RENJA OPD TAHUN 2024	PRAKIRAAN CAPAIAN TARGET RENJA OPD TAHUN 2025	CAPAIAN KINERJA DAN KERANGKA PENDANAAN						KELOMPOK SASARAN	PRAKIRAAN MAJU RENCANA TAHUN 2027		PERANGKAT DAERAH PENANGGUNG JAWAB
							TARGET 2026	PAGU INDIKATIF (Rp)	LOKASI	SUMBER DANA	PRIORITAS			TARGET	PAGU INDIKATIF (Rp)	
											NASIONAL	DAERAH				
1	2	3	4	5	6	7	8	9	10	11	12	13	14	15	16	17
			Jumlah Orang yang Menerima Gaji dan Tunjangan ASN				19 Orang/bulan	2.143.779.353,00	Kab. Nunukan, Sebatik Timur, Tanjung Harapan	DANA ALOKASI UMUM (DAU)	-	-	-		2.143.779.353,00	KEC. SEBATIK TIMUR
	7.01.01.2.06	Administrasi Umum Perangkat Daerah	-	-			-	59.635.976,00			-	-	-	-	226.635.976,00	KEC. SEBATIK TIMUR
	7.01.01.2.06.0001	Penyediaan Komponen Instalasi Listrik/Penerangan Bangunan Kantor														
			Jumlah Paket Komponen Instalasi Listrik/Penerangan Bangunan Kantor yang Disediakan				12 Paket	2.127.840,00	Kab. Nunukan, Sebatik Timur, Tanjung Harapan	DANA BAGI HASIL (DBH)	-	-	-		2.127.840,00	KEC. SEBATIK TIMUR
	7.01.01.2.06.0002	Penyediaan Peralatan dan Perlengkapan Kantor														
			Jumlah Paket Peralatan dan Perlengkapan Kantor yang Disediakan				8 Paket	3.000.000,00	Kab. Nunukan, Sebatik Timur, Tanjung Harapan	DANA BAGI HASIL (DBH)	-	-	-		100.000.000,00	KEC. SEBATIK TIMUR
	7.01.01.2.06.0004	Penyediaan Bahan Logistik Kantor														
			Jumlah Paket Bahan Logistik Kantor yang Disediakan				12 Paket	15.963.436,00	Kab. Nunukan, Sebatik Timur, Tanjung Harapan	DANA BAGI HASIL (DBH)	-	-	-		16.963.436,00	KEC. SEBATIK TIMUR
	7.01.01.2.06.0005	Penyediaan Barang Cetakan dan Penggandaan														
			Jumlah Paket Barang Cetakan dan Penggandaan yang Disediakan				12 Paket	7.784.700,00	-	DANA BAGI HASIL (DBH)	-	-	-		7.784.700,00	KEC. SEBATIK TIMUR
	7.01.01.2.06.0009	Penyelenggaraan Rapat Koordinasi dan Konsultasi SKPD														
			Jumlah Laporan Penyelenggaraan Rapat Koordinasi dan Konsultasi SKPD				106 Laporan	30.760.000,00	Kab. Nunukan, Sebatik Timur, Tanjung Harapan	DANA BAGI HASIL (DBH)	-	-	-		99.760.000,00	KEC. SEBATIK TIMUR
	7.01.01.2.08	Penyediaan Jasa Penunjang Urusan Pemerintahan Daerah	-	-			-	464.045.216,00			-	-	-	-	487.151.216,00	KEC. SEBATIK TIMUR
	7.01.01.2.08.0002	Penyediaan Jasa Komunikasi, Sumber Daya Air dan Listrik														
			Jumlah Laporan Penyediaan Jasa Komunikasi, Sumber Daya Air dan Listrik yang Disediakan				12 Laporan	54.000.000,00	Kab. Nunukan, Sebatik Timur, Tanjung Harapan	DANA BAGI HASIL (DBH)	-	-	-		77.106.000,00	KEC. SEBATIK TIMUR

	7.01.01.2.08.0004	Penyediaan Jasa Pelayanan Umum Kantor														
			Jumlah Laporan Penyediaan Jasa Pelayanan Umum Kantor yang Disediakan				12 Laporan	410.045.216,00	Kab. Nunukan, Sebatik Timur, Tanjung Harapan	DANA BAGI HASIL (DBH)	-	-	-		410.045.216,00	KEC. SEBATIK TIMUR
	7.01.01.2.09	Pemeliharaan Barang Milik Daerah Penunjang Urusan Pemerintahan Daerah	-	-			-	12.200.000,00			-	-	-	-	60.000.000,00	KEC. SEBATIK TIMUR
	7.01.01.2.09.0001	Penyediaan Jasa Pemeliharaan, Biaya Pemeliharaan, dan Pajak Kendaraan Perorangan Dinas atau Kendaraan Dinas Jabatan														

NO	KODE	URUSAN / BIDANG URUSAN / PROGRAM / KEGIATAN / SUB KEGIATAN	INDIKATOR PROGRAM / KEGIATAN / SUB KEGIATAN	TARGET AKHIR PERIODE RENSTRA OPD	REALISASI CAPAIAN RENJA OPD TAHUN 2024	PRAKIRAAN CAPAIAN TARGET RENJA OPD TAHUN 2025	CAPAIAN KINERJA DAN KERANGKA PENDANAAN						KELOMPOK SASARAN	PRAKIRAAN MAJU RENCANA TAHUN 2027		PERANGKAT DAERAH PENANGGUNG JAWAB
							TARGET 2026	PAGU INDIKATIF (Rp)	LOKASI	SUMBER DANA	PRIORITAS			TARGET	PAGU INDIKATIF (Rp)	
											NASIONAL	DAERAH				
1	2	3	4	5	6	7	8	9	10	11	12	13	14	15	16	17
			Jumlah Kendaraan Perorangan Dinas atau Kendaraan Dinas Jabatan yang Dipelihara dan dibayarkan Pajaknya				5 Unit	10.000.000,00	Kab. Nunukan, Sebatik Timur, Tanjung Harapan	DANA BAGI HASIL (DBH)	-	-	-		50.000.000,00	KEC. SEBATIK TIMUR
	7.01.01.2.09.0006	Pemeliharaan Peralatan dan Mesin Lainnya														
			Jumlah Peralatan dan Mesin Lainnya yang Dipelihara				5 Unit	1.000.000,00	Kab. Nunukan, Sebatik Timur, Tanjung Harapan	DANA BAGI HASIL (DBH)	-	-	-		10.000.000,00	KEC. SEBATIK TIMUR
	7.01.01.2.09.0010	Pemeliharaan/Rehabilitasi Sarana dan Prasarana Gedung Kantor atau Bangunan Lainnya														
			Jumlah Sarana dan Prasarana Gedung Kantor atau Bangunan Lainnya yang Dipelihara/Direhabilitasi				1 Unit	1.200.000,00	Kab. Nunukan, Sebatik Timur, Tanjung Harapan	DANA BAGI HASIL (DBH)	-	-	-		0,00	KEC. SEBATIK TIMUR
2.	**7.01.02**	**PROGRAM PENYELENGGARAAN PEMERINTAHAN DAN PELAYANAN PUBLIK**	**-**	**-**			**-**	**29.514.730,00**						**-**	**83.048.988,00**	
	7.01.02.2.01	Koordinasi Penyelenggaraan Kegiatan Pemerintahan di Tingkat Kecamatan	-	-			-	11.246.230,00			-	-	-	-	18.780.488,00	KEC. SEBATIK TIMUR
	7.01.02.2.01.0001	Koordinasi/Sinergi Perencanaan dan Pelaksanaan Kegiatan Pemerintahan dengan Perangkat Daerah dan Instansi Vertikal Terkait														
			Jumlah Laporan Koordinasi/Sinergi Perencanaan dan Pelaksanaan Kegiatan Pemerintahan dengan Perangkat Daerah dan Instansi Vertikal Terkait				1 Laporan	7.780.488,00	Kab. Nunukan, Sebatik Timur, Semua Kel/Desa	DANA BAGI HASIL (DBH)	-	-	-		8.780.488,00	KEC. SEBATIK TIMUR
	7.01.02.2.01.0002	Peningkatan Efektifitas Kegiatan Pemerintahan di Tingkat Kecamatan														

			Jumlah Dokumen Peningkatan Efektifitas Kegiatan Pemerintahan di Tingkat Kecamatan				48 Dokumen	3.465.742,00	Kab. Nunukan, Sebatik Timur, Semua Kel/Desa	DANA BAGI HASIL (DBH)	-	-	-		10.000.000,00	KEC. SEBATIK TIMUR
	7.01.02.2.02	Penyelenggaraan Urusan Pemerintahan yang Tidak Dilaksanakan oleh Unit Kerja Perangkat Daerah yang Ada di Kecamatan	-	-			-	7.000.000,00			-	-	-	-	50.000.000,00	KEC. SEBATIK TIMUR
	7.01.02.2.02.0002	Fasilitasi Percepatan Pencapaian Standar Pelayanan Minimal di Wilayah Kecamatan														
			Jumlah Laporan Fasilitasi Percepatan Pencapaian Standar Pelayanan Minimal di Wilayah Kecamatan				20 Laporan	3.000.000,00	Kab. Nunukan, Sebatik Timur, Semua Kel/Desa	DANA BAGI HASIL (DBH)	-	-	-		20.000.000,00	KEC. SEBATIK TIMUR
	7.01.02.2.02.0003	Peningkatan Efektifitas Pelaksanaan Pelayanan kepada Masyarakat di Wilayah Kecamatan														

NO	KODE	URUSAN / BIDANG URUSAN / PROGRAM / KEGIATAN / SUB KEGIATAN	INDIKATOR PROGRAM / KEGIATAN / SUB KEGIATAN	TARGET AKHIR PERIODE RENSTRA OPD	REALISASI CAPAIAN RENJA OPD TAHUN 2024	PRAKIRAAN CAPAIAN TARGET RENJA OPD TAHUN 2025	CAPAIAN KINERJA DAN KERANGKA PENDANAAN						KELOMPOK SASARAN	PRAKIRAAN MAJU RENCANA TAHUN 2027		PERANGKAT DAERAH PENANGGUNG JAWAB
							TARGET 2026	PAGU INDIKATIF (Rp)	LOKASI	SUMBER DANA	PRIORITAS			TARGET	PAGU INDIKATIF (Rp)	
											NASIONAL	DAERAH				
1	2	3	4	5	6	7	8	9	10	11	12	13	14	15	16	17
			Jumlah Laporan Peningkatan Efektifitas Pelaksanaan Pelayanan kepada Masyarakat di Wilayah Kecamatan				12 Laporan	4.000.000,00	Kab. Nunukan, Sebatik Timur, Semua Kel/Desa	DANA BAGI HASIL (DBH)	-	-	-		30.000.000,00	KEC. SEBATIK TIMUR
	7.01.02.2.04	Pelaksanaan Urusan Pemerintahan yang Dilimpahkan kepada Camat	-	-			-	11.268.500,00			-	-	-	-	14.268.500,00	KEC. SEBATIK TIMUR
	7.01.02.2.04.0001	Pelaksanaan Urusan Pemerintahan yang Terkait dengan Pelayanan Perizinan Non Usaha														
			Jumlah Dokumen Non Perizinan Usaha yang Dilaksanakan				13 Dokumen	4.177.500,00	Kab. Nunukan, Sebatik Timur, Tanjung Harapan	DANA BAGI HASIL (DBH)	-	-	-		4.177.500,00	KEC. SEBATIK TIMUR
	7.01.02.2.04.0002	Pelaksanaan Urusan Pemerintahan yang terkait dengan Nonperizinan														
			Jumlah Laporan Pelaksanaan Nonperizinan pada Urusan Pemerintahan				2 Laporan	7.091.000,00	Kab. Nunukan, Sebatik Timur, Tanjung Harapan	DANA BAGI HASIL (DBH)	-	-	-		10.091.000,00	KEC. SEBATIK TIMUR
3.	**7.01.03**	**PROGRAM PEMBERDAYAAN MASYARAKAT DESA DAN KELURAHAN**	**-**	**-**			**-**	**7.975.744,00**						**-**	**8.975.744,00**	
	7.01.03.2.01	Koordinasi Kegiatan Pemberdayaan Desa	-	-			-	7.975.744,00			-	-	-	-	8.975.744,00	KEC. SEBATIK TIMUR
	7.01.03.2.01.0001	Peningkatan Partisipasi Masyarakat dalam Forum Musyawarah Perencanaan Pembangunan di Desa														

			Jumlah Lembaga Kemasyarakatan yang Berpartisipasi dalam Forum Musyawarah Perencanaan Pembangunan di Desa				4 Lembaga K emasyarakat an	7.975.744,00	Kab. Nunukan, Sebatik Timur, Semua Kel/Desa	DANA BAGI HASIL (DBH)	-	-	-		8.975.744,00	KEC. SEBATIK TIMUR
4.	**7.01.04**	**PROGRAM KOORDINASI KETENTRAMAN DAN KETERTIBAN UMUM**	**-**	**-**			**-**	**3.000.000,00**						**-**	**26.000.000,00**	
	7.01.04.2.01	Koordinasi Upaya Penyelenggaraan Ketenteraman dan Ketertiban Umum	-	-			-	3.000.000,00			-	-	-	-	26.000.000,00	KEC. SEBATIK TIMUR
	7.01.04.2.01.0001	Sinergitas dengan Kepolisian Negara Republik Indonesia, Tentara Nasional Indonesia dan Instansi Vertikal di Wilayah Kecamatan														
			Jumlah Laporan Hasil Sinergitas dengan Kepolisian Negara Republik Indonesia, Tentara Nasional Indonesia dan Instansi Vertikal di Wilayah Kecamatan				6 Laporan	3.000.000,00	Kab. Nunukan, Sebatik Timur, Semua Kel/Desa	DANA BAGI HASIL (DBH)	-	-	-		26.000.000,00	KEC. SEBATIK TIMUR
5.	**7.01.05**	**PROGRAM PENYELENGGARAAN URUSAN PEMERINTAHAN UMUM**	**-**	**-**			**-**	**3.740.000,00**						**-**	**3.740.000,00**	
	7.01.05.2.01	Penyelenggaraan Urusan Pemerintahan Umum Sesuai Penugasan Kepala Daerah	-	-			-	3.740.000,00			-	-	-	-	3.740.000,00	KEC. SEBATIK TIMUR

NO	KODE	URUSAN / BIDANG URUSAN / PROGRAM / KEGIATAN / SUB KEGIATAN	INDIKATOR PROGRAM / KEGIATAN / SUB KEGIATAN	TARGET AKHIR PERIODE RENSTRA OPD	REALISASI CAPAIAN RENJA OPD TAHUN 2024	PRAKIRAAN CAPAIAN TARGET RENJA OPD TAHUN 2025	CAPAIAN KINERJA DAN KERANGKA PENDANAAN						KELOMPOK SASARAN	PRAKIRAAN MAJU RENCANA TAHUN 2027		PERANGKAT DAERAH PENANGGUNG JAWAB
							TARGET 2026	PAGU INDIKATIF (Rp)	LOKASI	SUMBER DANA	PRIORITAS			TARGET	PAGU INDIKATIF (Rp)	
											NASIONAL	DAERAH				
1	2	3	4	5	6	7	8	9	10	11	12	13	14	15	16	17
	7.01.05.2.01.0008	Pelaksanaan Tugas Forum Koordinasi Pimpinan di Kecamatan														
			Jumlah Dokumen Tugas Forum Koordinasi Pimpinan di Kecamatan				24 Dokumen	3.740.000,00	Kab. Nunukan, Sebatik Timur, Tanjung Harapan	DANA BAGI HASIL (DBH)	-	-	-		3.740.000,00	KEC. SEBATIK TIMUR
6.	**7.01.06**	**PROGRAM PEMBINAAN DAN PENGAWASAN PEMERINTAHAN DESA**	**-**	**-**			**-**	**5.394.850,00**						**-**	**10.392.250,00**	
	7.01.06.2.01	Fasilitasi, Rekomendasi dan Koordinasi Pembinaan dan Pengawasan Pemerintahan Desa	-	-			-	5.394.850,00			-	-	-	-	10.392.250,00	KEC. SEBATIK TIMUR
	7.01.06.2.01.0006	Fasilitasi Pelaksanaan Pemilihan Kepala Desa														
			Jumlah Dokumen Fasilitasi dalam rangka Pelaksanaan Pemilihan Kepala Desa				2 Dokumen	0,00	Kab. Nunukan, Sebatik Timur, Semua Kel/Desa	DANA BAGI HASIL (DBH)	-	-	-		4.997.400,00	KEC. SEBATIK TIMUR
	7.01.06.2.01.0017	Koordinasi Pendampingan Desa di Wilayahnya														

			Jumlah Laporan Hasil Koordinasi Pendampingan Desa di Wilayahnya				1 Laporan	5.394.850,00	Kab. Nunukan, Sebatik Timur, Tanjung Harapan	DANA BAGI HASIL (DBH)	-	-	-		5.394.850,00	KEC. SEBATIK TIMUR
		KEC. SEBATIK UTARA						**0,00**							**955.500.000,00**	
	7	**UNSUR KEWILAYAHAN**						**0,00**							**955.500.000,00**	
	7.01	**KECAMATAN**						**0,00**							**955.500.000,00**	
1.	**7.01.01**	**PROGRAM PENUNJANG URUSAN PEMERINTAHAN DAERAH KABUPATEN/KOTA**	**-**	**-**			**-**	**0,00**						**-**	**775.500.000,00**	
	7.01.01.2.01	Perencanaan, Penganggaran, dan Evaluasi Kinerja Perangkat Daerah	-	-			-	0,00			Memperkua t pembangu nan sumber daya manusia (SDM), sains, teknologi, pendidikan, kesehatan, prestasi olahraga, kesetaraan gender, serta penguatan peran pere mpuan, pemuda (generasi milenial dan generasi Z), dan pen yandang disabilitas.	Peningkata n Tata Kelola Pem erintahan	Aparatur Kecamatan dan Desa Sekecamatan Sebatik Utara	-	40.000.000,00	KEC. SEBATIK UTARA

NO	KODE	URUSAN / BIDANG URUSAN / PROGRAM / KEGIATAN / SUB KEGIATAN	INDIKATOR PROGRAM / KEGIATAN / SUB KEGIATAN	TARGET AKHIR PERIODE RENSTRA OPD	REALISASI CAPAIAN RENJA OPD TAHUN 2024	PRAKIRAAN CAPAIAN TARGET RENJA OPD TAHUN 2025	CAPAIAN KINERJA DAN KERANGKA PENDANAAN						KELOMPOK SASARAN	PRAKIRAAN MAJU RENCANA TAHUN 2027		PERANGKAT DAERAH PENANGGUNG JAWAB
							TARGET 2026	PAGU INDIKATIF (Rp)	LOKASI	SUMBER DANA	PRIORITAS			TARGET	PAGU INDIKATIF (Rp)	
											NASIONAL	DAERAH				
1	2	3	4	5	6	7	8	9	10	11	12	13	14	15	16	17
	7.01.01.2.01.0001	Penyusunan Dokumen Perencanaan Perangkat Daerah														

			Jumlah Dokumen Perencanaan Perangkat Daerah				5 Dokumen	0,00	Kab. Nunukan, Sebatik Utara, Seberang	DANA BAGI HASIL (DBH)	Memperkuat pembangunan sumber daya manusia (SDM), sains, teknologi, pendidikan, kesehatan, prestasi olahraga, kesetaraan gender, serta penguatan peran perempuan, pemuda (generasi milenial dan generasi Z), dan penyandang disabilitas.	Peningkatan Tata Kelola Pemerintahan	Aparatur Kecamatan dan Desa Sekecamatan Sebatik Utara		15.000.000,00	KEC. SEBATIK UTARA
	7.01.01.2.01.0006	Koordinasi dan Penyusunan Laporan Capaian Kinerja dan Ikhtisar Realisasi Kinerja SKPD														
			Jumlah Laporan Capaian Kinerja dan Ikhtisar Realisasi Kinerja SKPD dan Laporan Hasil Koordinasi Penyusunan Laporan Capaian Kinerja dan Ikhtisar Realisasi Kinerja SKPD				10 Laporan	0,00	Kab. Nunukan, Sebatik Utara, Seberang	DANA BAGI HASIL (DBH)	Memperkuat pembangunan sumber daya manusia (SDM), sains, teknologi, pendidikan, kesehatan, prestasi olahraga, kesetaraan gender, serta penguatan peran perempuan, pemuda (generasi milenial dan generasi Z), dan penyandang disabilitas.	Peningkatan Tata Kelola Pemerintahan	Aparatur Kecamatan dan Desa Sekecamatan Sebatik Utara		25.000.000,00	KEC. SEBATIK UTARA

		URUSAN / BIDANG URUSAN / PROGRAM /	INDIKATOR PROGRAM /	TARGET AKHIR PERIODE	REALISASI CAPAIAN	PRAKIRAAN CAPAIAN TARGET RENJA	CAPAIAN KINERJA DAN KERANGKA PENDANAAN					KELOMPOK	PRAKIRAAN MAJU RENCANA TAHUN 2027		PERANGKAT DAERAH
											PRIORITAS				

NO	KODE	KEGIATAN / SUB KEGIATAN	KEGIATAN / SUB KEGIATAN	RENSTRA OPD	RENJA OPD TAHUN 2024	OPD TAHUN 2025	TARGET 2026	PAGU INDIKATIF (Rp)	LOKASI	SUMBER DANA	NASIONAL	DAERAH	SASARAN	TARGET	PAGU INDIKATIF (Rp)	PENANGGUNG JAWAB
1	2	3	4	5	6	7	8	9	10	11	12	13	14	15	16	17
	7.01.01.2.02	Administrasi Keuangan Perangkat Daerah	-	-			-	0,00			Memperkua t pembangu nan sumber daya manusia (SDM), sains, teknologi, pendidikan, kesehatan, prestasi olahraga, kesetaraan gender, serta penguatan peran pere mpuan, pemuda (generasi milenial dan generasi Z), dan pen yandang disabilitas.	Peningkata n Tata Kelola Pem erintahan	Aparatur Kecamatan dan Desa Sekecamatan Sebatik Utara	-	0,00	KEC. SEBATIK UTARA
	7.01.01.2.02.0001	Penyediaan Gaji dan Tunjangan ASN														
			Jumlah Orang yang Menerima Gaji dan Tunjangan ASN				18 Orang/bulan	0,00	Kab. Nunukan, Sebatik Utara, Seberang	DANA ALOKASI UMUM (DAU)	Memperkua t pembangu nan sumber daya manusia (SDM), sains, teknologi, pendidikan, kesehatan, prestasi olahraga, kesetaraan gender, serta penguatan peran pere mpuan, pemuda (generasi milenial dan generasi Z), dan pen yandang disabilitas.	Peningkata n Tata Kelola Pem erintahan	Aparatur Kecamatan dan Desa Sekecamatan Sebatik Utara		0,00	KEC. SEBATIK UTARA

NO	KODE	URUSAN / BIDANG URUSAN / PROGRAM / KEGIATAN / SUB KEGIATAN	INDIKATOR PROGRAM / KEGIATAN / SUB KEGIATAN	TARGET AKHIR PERIODE RENSTRA OPD	REALISASI CAPAIAN RENJA OPD TAHUN 2024	PRAKIRAAN CAPAIAN TARGET RENJA OPD TAHUN 2025	CAPAIAN KINERJA DAN KERANGKA PENDANAAN						KELOMPOK SASARAN	PRAKIRAAN MAJU RENCANA TAHUN 2027		PERANGKAT DAERAH PENANGGUNG JAWAB
							TARGET 2026	PAGU INDIKATIF (Rp)	LOKASI	SUMBER DANA	PRIORITAS			TARGET	PAGU INDIKATIF (Rp)	
											NASIONAL	DAERAH				
1	2	3	4	5	6	7	8	9	10	11	12	13	14	15	16	17
	7.01.01.2.06	Administrasi Umum Perangkat Daerah	-	-			-	0,00			Memperkuat pembangunan sumber daya manusia (SDM), sains, teknologi, pendidikan, kesehatan, prestasi olahraga, kesetaraan gender, serta penguatan peran perempuan, pemuda (generasi milenial dan generasi Z), dan penyandang disabilitas.	Peningkatan Tata Kelola Pemerintahan	Aparatur Kecamatan dan Desa Sekecamatan Sebatik Utara	-	207.500.000,00	KEC. SEBATIK UTARA
	7.01.01.2.06.0001	Penyediaan Komponen Instalasi Listrik/Penerangan Bangunan Kantor														

			Jumlah Paket Komponen Instalasi Listrik/Penerangan Bangunan Kantor yang Disediakan				1 Paket	0,00	Kab. Nunukan, Sebatik Utara, Seberang	DANA BAGI HASIL (DBH)	Memperkuat pembangunan sumber daya manusia (SDM), sains, teknologi, pendidikan, kesehatan, prestasi olahraga, kesetaraan gender, serta penguatan peran perempuan, pemuda (generasi milenial dan generasi Z), dan penyandang disabilitas.	Peningkatan Tata Kelola Pemerintahan	Aparatur Kecamatan dan Desa Sekecamatan Sebatik Utara		2.500.000,00	KEC. SEBATIK UTARA
	7.01.01.2.06.0002	Penyediaan Peralatan dan Perlengkapan Kantor														

NO	KODE	URUSAN / BIDANG URUSAN / PROGRAM / KEGIATAN / SUB KEGIATAN	INDIKATOR PROGRAM / KEGIATAN / SUB KEGIATAN	TARGET AKHIR PERIODE RENSTRA OPD	REALISASI CAPAIAN RENJA OPD TAHUN 2024	PRAKIRAAN CAPAIAN TARGET RENJA OPD TAHUN 2025	CAPAIAN KINERJA DAN KERANGKA PENDANAAN						KELOMPOK SASARAN	PRAKIRAAN MAJU RENCANA TAHUN 2027		PERANGKAT DAERAH PENANGGUNG JAWAB
							TARGET 2026	PAGU INDIKATIF (Rp)	LOKASI	SUMBER DANA	PRIORITAS			TARGET	PAGU INDIKATIF (Rp)	
											NASIONAL	DAERAH				
1	2	3	4	5	6	7	8	9	10	11	12	13	14	15	16	17

			Jumlah Paket Peralatan dan Perlengkapan Kantor yang Disediakan				4 Paket	0,00	Kab. Nunukan, Sebatik Utara, Seberang	DANA BAGI HASIL (DBH)	Memperkuat pembangunan sumber daya manusia (SDM), sains, teknologi, pendidikan, kesehatan, prestasi olahraga, kesetaraan gender, serta penguatan peran perempuan, pemuda (generasi milenial dan generasi Z), dan penyandang disabilitas.	Peningkatan Tata Kelola Pemerintahan	Aparatur Kecamatan dan Desa Sekecamatan Sebatik Utara		30.000.000,00	KEC. SEBATIK UTARA
	7.01.01.2.06.0004	Penyediaan Bahan Logistik Kantor														
			Jumlah Paket Bahan Logistik Kantor yang Disediakan				6 Paket	0,00	Kab. Nunukan, Sebatik Utara, Seberang	DANA BAGI HASIL (DBH)	Memperkuat pembangunan sumber daya manusia (SDM), sains, teknologi, pendidikan, kesehatan, prestasi olahraga, kesetaraan gender, serta penguatan peran perempuan, pemuda (generasi milenial dan generasi Z), dan penyandang disabilitas.	Peningkatan Tata Kelola Pemerintahan	Aparatur Kecamatan dan Desa Sekecamatan Sebatik Utara		60.000.000,00	KEC. SEBATIK UTARA
	7.01.01.2.06.0005	Penyediaan Barang Cetakan dan Penggandaan														

				TARGET		PRAKIRAAN	CAPAIAN KINERJA DAN KERANGKA PENDANAAN		PRAKIRAAN MAJU RENCANA TAHUN 2027		

NO	KODE	URUSAN / BIDANG URUSAN / PROGRAM / KEGIATAN / SUB KEGIATAN	INDIKATOR PROGRAM / KEGIATAN / SUB KEGIATAN	AKHIR PERIODE RENSTRA OPD	REALISASI CAPAIAN RENJA OPD TAHUN 2024	CAPAIAN TARGET RENJA OPD TAHUN 2025	TARGET 2026	PAGU INDIKATIF (Rp)	LOKASI	SUMBER DANA	PRIORITAS		KELOMPOK SASARAN	TARGET	PAGU INDIKATIF (Rp)	PERANGKAT DAERAH PENANGGUNG JAWAB
											NASIONAL	DAERAH				
1	2	3	4	5	6	7	8	9	10	11	12	13	14	15	16	17
			Jumlah Paket Barang Cetakan dan Penggandaan yang Disediakan				2 Paket	0,00	Kab. Nunukan, Sebatik Utara, Seberang	DANA BAGI HASIL (DBH)	Memperkua t pembangu nan sumber daya manusia (SDM), sains, teknologi, pendidikan, kesehatan, prestasi olahraga, kesetaraan gender, serta penguatan peran pere mpuan, pemuda (generasi milenial dan generasi Z), dan pen yandang disabilitas.	Peningkata n Tata Kelola Pem erintahan	Aparatur Kecamatan dan Desa Sekecamatan Sebatik Utara		5.000.000,00	KEC. SEBATIK UTARA
	7.01.01.2.06.0009	Penyelenggaraan Rapat Koordinasi dan Konsultasi SKPD														
			Jumlah Laporan Penyelenggaraan Rapat Koordinasi dan Konsultasi SKPD				100 Laporan	0,00	Kab. Nunukan, Semua Kecamatan, Semua Kel/Desa	DANA BAGI HASIL (DBH)	Memperkua t pembangu nan sumber daya manusia (SDM), sains, teknologi, pendidikan, kesehatan, prestasi olahraga, kesetaraan gender, serta penguatan peran pere mpuan, pemuda (generasi milenial dan generasi Z), dan pen yandang disabilitas.	Peningkata n Tata Kelola Pem erintahan	Aparatur Kecamatan dan Desa Sekecamatan Sebatik Utara		110.000.000,00	KEC. SEBATIK UTARA

NO	KODE	URUSAN / BIDANG URUSAN / PROGRAM / KEGIATAN / SUB KEGIATAN	INDIKATOR PROGRAM / KEGIATAN / SUB KEGIATAN	TARGET AKHIR PERIODE RENSTRA OPD	REALISASI CAPAIAN RENJA OPD TAHUN 2024	PRAKIRAAN CAPAIAN TARGET RENJA OPD TAHUN 2025	CAPAIAN KINERJA DAN KERANGKA PENDANAAN						KELOMPOK SASARAN	PRAKIRAAN MAJU RENCANA TAHUN 2027		PERANGKAT DAERAH PENANGGUNG JAWAB
							TARGET 2026	PAGU INDIKATIF (Rp)	LOKASI	SUMBER DANA	PRIORITAS			TARGET	PAGU INDIKATIF (Rp)	
											NASIONAL	DAERAH				
1	2	3	4	5	6	7	8	9	10	11	12	13	14	15	16	17
	7.01.01.2.07	Pengadaan Barang Milik Daerah Penunjang Urusan Pemerintah Daerah	-	-			-	0,00			Memperkuat pembangunan sumber daya manusia (SDM), sains, teknologi, pendidikan, kesehatan, prestasi olahraga, kesetaraan gender, serta penguatan peran perempuan, pemuda (generasi milenial dan generasi Z), dan pen yandang disabilitas.	Peningkatan Tata Kelola Pemerintahan	Aparatur Kecamatan dan Desa Sekecamatan Sebatik Utara	-	70.000.000,00	KEC. SEBATIK UTARA
	7.01.01.2.07.0005	Pengadaan Mebel														

			Jumlah Paket Mebel yang Disediakan				4 Unit	0,00	Kab. Nunukan, Sebatik Utara, Seberang	DANA BAGI HASIL (DBH)	Memperkuat pembangunan sumber daya manusia (SDM), sains, teknologi, pendidikan, kesehatan, prestasi olahraga, kesetaraan gender, serta penguatan peran perempuan, pemuda (generasi milenial dan generasi Z), dan penyandang disabilitas.	Peningkatan Tata Kelola Pemerintahan	Aparatur Kecamatan dan Desa Sekecamatan Sebatik Utara		25.000.000,00	KEC. SEBATIK UTARA
	7.01.01.2.07.0006	Pengadaan Peralatan dan Mesin Lainnya														

NO	KODE	URUSAN / BIDANG URUSAN / PROGRAM / KEGIATAN / SUB KEGIATAN	INDIKATOR PROGRAM / KEGIATAN / SUB KEGIATAN	TARGET AKHIR PERIODE RENSTRA OPD	REALISASI CAPAIAN RENJA OPD TAHUN 2024	PRAKIRAAN CAPAIAN TARGET RENJA OPD TAHUN 2025	CAPAIAN KINERJA DAN KERANGKA PENDANAAN						KELOMPOK SASARAN	PRAKIRAAN MAJU RENCANA TAHUN 2027		PERANGKAT DAERAH PENANGGUNG JAWAB
							TARGET 2026	PAGU INDIKATIF (Rp)	LOKASI	SUMBER DANA	PRIORITAS			TARGET	PAGU INDIKATIF (Rp)	
											NASIONAL	DAERAH				
1	2	3	4	5	6	7	8	9	10	11	12	13	14	15	16	17

			Jumlah Unit Peralatan dan Mesin Lainnya yang Disediakan				8 Unit	0,00	Kab. Nunukan, Sebatik Utara, Seberang	DANA BAGI HASIL (DBH)	Memperkuat pembangunan sumber daya manusia (SDM), sains, teknologi, pendidikan, kesehatan, prestasi olahraga, kesetaraan gender, serta penguatan peran perempuan, pemuda (generasi milenial dan generasi Z), dan penyandang disabilitas.	Peningkatan Tata Kelola Pemerintahan	Aparatur Kecamatan dan Desa Sekecamatan Sebatik Utara		45.000.000,00	KEC. SEBATIK UTARA
	7.01.01.2.08	Penyediaan Jasa Penunjang Urusan Pemerintahan Daerah	-	-			-	0,00			Memperkuat pembangunan sumber daya manusia (SDM), sains, teknologi, pendidikan, kesehatan, prestasi olahraga, kesetaraan gender, serta penguatan peran perempuan, pemuda (generasi milenial dan generasi Z), dan penyandang disabilitas.	Peningkatan Tata Kelola Pemerintahan	Aparatur Kecamatan dan Desa Sekecamatan Sebatik Utara	-	408.000.000,00	KEC. SEBATIK UTARA
	7.01.01.2.08.0002	Penyediaan Jasa Komunikasi, Sumber Daya Air dan Listrik														

NO	KODE	URUSAN / BIDANG URUSAN / PROGRAM / KEGIATAN / SUB KEGIATAN	INDIKATOR PROGRAM / KEGIATAN / SUB KEGIATAN	TARGET AKHIR PERIODE RENSTRA OPD	REALISASI CAPAIAN RENJA OPD TAHUN 2024	PRAKIRAAN CAPAIAN TARGET RENJA OPD TAHUN 2025	CAPAIAN KINERJA DAN KERANGKA PENDANAAN						KELOMPOK SASARAN	PRAKIRAAN MAJU RENCANA TAHUN 2027		PERANGKAT DAERAH PENANGGUNG JAWAB
							TARGET 2026	PAGU INDIKATIF (Rp)	LOKASI	SUMBER DANA	PRIORITAS			TARGET	PAGU INDIKATIF (Rp)	
											NASIONAL	DAERAH				
1	2	3	4	5	6	7	8	9	10	11	12	13	14	15	16	17
			Jumlah Laporan Penyediaan Jasa Komunikasi, Sumber Daya Air dan Listrik yang Disediakan				12 Laporan	0,00	Kab. Nunukan, Sebatik Utara, Seberang	DANA BAGI HASIL (DBH)	Memperkuat pembangunan sumber daya manusia (SDM), sains, teknologi, pendidikan, kesehatan, prestasi olahraga, kesetaraan gender, serta penguatan peran perempuan, pemuda (generasi milenial dan generasi Z), dan penyandang disabilitas.	Peningkatan Tata Kelola Pemerintahan	Aparatur Kecamatan dan Desa Sekecamatan Sebatik Utara		58.000.000,00	KEC. SEBATIK UTARA
	7.01.01.2.08.0004	Penyediaan Jasa Pelayanan Umum Kantor														
			Jumlah Laporan Penyediaan Jasa Pelayanan Umum Kantor yang Disediakan				12 Laporan	0,00	Kab. Nunukan, Sebatik Utara, Seberang	DANA BAGI HASIL (DBH)	Memperkuat pembangunan sumber daya manusia (SDM), sains, teknologi, pendidikan, kesehatan, prestasi olahraga, kesetaraan gender, serta penguatan peran perempuan, pemuda (generasi milenial dan generasi Z), dan penyandang disabilitas.	Peningkatan Tata Kelola Pemerintahan	Aparatur Kecamatan dan Desa Sekecamatan Sebatik Utara		350.000.000,00	KEC. SEBATIK UTARA

NO	KODE	URUSAN / BIDANG URUSAN / PROGRAM / KEGIATAN / SUB KEGIATAN	INDIKATOR PROGRAM / KEGIATAN / SUB KEGIATAN	TARGET AKHIR PERIODE RENSTRA OPD	REALISASI CAPAIAN RENJA OPD TAHUN 2024	PRAKIRAAN CAPAIAN TARGET RENJA OPD TAHUN 2025	CAPAIAN KINERJA DAN KERANGKA PENDANAAN						KELOMPOK SASARAN	PRAKIRAAN MAJU RENCANA TAHUN 2027		PERANGKAT DAERAH PENANGGUNG JAWAB
							TARGET 2026	PAGU INDIKATIF (Rp)	LOKASI	SUMBER DANA	PRIORITAS			TARGET	PAGU INDIKATIF (Rp)	
											NASIONAL	DAERAH				
1	2	3	4	5	6	7	8	9	10	11	12	13	14	15	16	17
	7.01.01.2.09	Pemeliharaan Barang Milik Daerah Penunjang Urusan Pemerintahan Daerah	-	-			-	0,00			Memperkuat pembangunan sumber daya manusia (SDM), sains, teknologi, pendidikan, kesehatan, prestasi olahraga, kesetaraan gender, serta penguatan peran perempuan, pemuda (generasi milenial dan generasi Z), dan pen yandang disabilitas.	Peningkatan Tata Kelola Pemerintahan	Aparatur Kecamatan dan Desa Sekecamatan Sebatik Utara	-	50.000.000,00	KEC. SEBATIK UTARA
	7.01.01.2.09.0001	Penyediaan Jasa Pemeliharaan, Biaya Pemeliharaan, dan Pajak Kendaraan Perorangan Dinas atau Kendaraan Dinas Jabatan														

			Jumlah Kendaraan Perorangan Dinas atau Kendaraan Dinas Jabatan yang Dipelihara dan dibayarkan Pajaknya				5 Unit	0,00	Kab. Nunukan, Sebatik Utara, Semua Kel/Desa	DANA BAGI HASIL (DBH)	Memperkuat pembangunan sumber daya manusia (SDM), sains, teknologi, pendidikan, kesehatan, prestasi olahraga, kesetaraan gender, serta penguatan peran perempuan, pemuda (generasi milenial dan generasi Z), dan penyandang disabilitas.	Peningkatan Tata Kelola Pemerintahan	Aparatur Kecamatan dan Desa Sekecamatan Sebatik Utara		40.000.000,00	KEC. SEBATIK UTARA
	7.01.01.2.09.0006	Pemeliharaan Peralatan dan Mesin Lainnya														

NO	KODE	URUSAN / BIDANG URUSAN / PROGRAM / KEGIATAN / SUB KEGIATAN	INDIKATOR PROGRAM / KEGIATAN / SUB KEGIATAN	TARGET AKHIR PERIODE RENSTRA OPD	REALISASI CAPAIAN RENJA OPD TAHUN 2024	PRAKIRAAN CAPAIAN TARGET RENJA OPD TAHUN 2025	CAPAIAN KINERJA DAN KERANGKA PENDANAAN						KELOMPOK SASARAN	PRAKIRAAN MAJU RENCANA TAHUN 2027		PERANGKAT DAERAH PENANGGUNG JAWAB
							TARGET 2026	PAGU INDIKATIF (Rp)	LOKASI	SUMBER DANA	PRIORITAS			TARGET	PAGU INDIKATIF (Rp)	
											NASIONAL	DAERAH				
1	2	3	4	5	6	7	8	9	10	11	12	13	14	15	16	17

			Jumlah Peralatan dan Mesin Lainnya yang Dipelihara				25 Unit	0,00	Kab. Nunukan, Sebatik Utara, Semua Kel/Desa	DANA BAGI HASIL (DBH)	Memperkua t pembangu nan sumber daya manusia (SDM), sains, teknologi, pendidikan, kesehatan, prestasi olahraga, kesetaraan gender, serta penguatan peran pere mpuan, pemuda (generasi milenial dan generasi Z), dan pen yandang disabilitas.	Peningkata n Tata Kelola Pem erintahan	Aparatur Kecamatan dan Desa Sekecamatan Sebatik Utara		10.000.000,00	KEC. SEBATIK UTARA
2.	**7.01.02**	**PROGRAM PENYELENGGARAAN PEMERINTAHAN DAN PELAYANAN PUBLIK**	-	-			-	**0,00**						-	**70.000.000,00**	
	7.01.02.2.01	Koordinasi Penyelenggaraan Kegiatan Pemerintahan di Tingkat Kecamatan	-	-			-	0,00			Memperkua t pembangu nan sumber daya manusia (SDM), sains, teknologi, pendidikan, kesehatan, prestasi olahraga, kesetaraan gender, serta penguatan peran pere mpuan, pemuda (generasi milenial dan generasi Z), dan pen yandang disabilitas.	Peningkata n Tata Kelola Pem erintahan	Aparatur Kecamatan dan Desa Sekecamatan Sebatik Utara	-	25.000.000,00	KEC. SEBATIK UTARA
	7.01.02.2.01.0001	Koordinasi/Sinergi Perencanaan dan Pelaksanaan Kegiatan Pemerintahan dengan Perangkat Daerah dan Instansi Vertikal Terkait														

				TARGET		**PRAKIRAAN**	**CAPAIAN KINERJA DAN KERANGKA PENDANAAN**			**PRAKIRAAN MAJU RENCANA TAHUN 2027**	

NO	KODE	URUSAN / BIDANG URUSAN / PROGRAM / KEGIATAN / SUB KEGIATAN	INDIKATOR PROGRAM / KEGIATAN / SUB KEGIATAN	AKHIR PERIODE RENSTRA OPD	REALISASI CAPAIAN RENJA OPD TAHUN 2024	CAPAIAN TARGET RENJA OPD TAHUN 2025	TARGET 2026	PAGU INDIKATIF (Rp)	LOKASI	SUMBER DANA	PRIORITAS		KELOMPOK SASARAN	TARGET	PAGU INDIKATIF (Rp)	PERANGKAT DAERAH PENANGGUNG JAWAB
											NASIONAL	DAERAH				
1	2	3	4	5	6	7	8	9	10	11	12	13	14	15	16	17
			Jumlah Laporan Koordinasi/Sinergi Perencanaan dan Pelaksanaan Kegiatan Pemerintahan dengan Perangkat Daerah dan Instansi Vertikal Terkait				1 Laporan	0,00	Kab. Nunukan, Sebatik Utara, Semua Kel/Desa	DANA BAGI HASIL (DBH)	Memperkua t pembangu nan sumber daya manusia (SDM), sains, teknologi, pendidikan, kesehatan, prestasi olahraga, kesetaraan gender, serta penguatan peran pere mpuan, pemuda (generasi milenial dan generasi Z), dan pen yandang disabilitas.	Peningkata n Tata Kelola Pem erintahan	Aparatur Kecamatan dan Desa Sekecamatan Sebatik Utara		15.000.000,00	KEC. SEBATIK UTARA
	7.01.02.2.01.0002	Peningkatan Efektifitas Kegiatan Pemerintahan di Tingkat Kecamatan														
			Jumlah Dokumen Peningkatan Efektifitas Kegiatan Pemerintahan di Tingkat Kecamatan				1 Dokumen	0,00	Kab. Nunukan, Sebatik Utara, Semua Kel/Desa	DANA BAGI HASIL (DBH)	Memperkua t pembangu nan sumber daya manusia (SDM), sains, teknologi, pendidikan, kesehatan, prestasi olahraga, kesetaraan gender, serta penguatan peran pere mpuan, pemuda (generasi milenial dan generasi Z), dan pen yandang disabilitas.	Peningkata n Tata Kelola Pem erintahan	Aparatur Kecamatan dan Desa Sekecamatan Sebatik Utara		10.000.000,00	KEC. SEBATIK UTARA

NO	KODE	URUSAN / BIDANG URUSAN / PROGRAM / KEGIATAN / SUB KEGIATAN	INDIKATOR PROGRAM / KEGIATAN / SUB KEGIATAN	TARGET AKHIR PERIODE RENSTRA OPD	REALISASI CAPAIAN RENJA OPD TAHUN 2024	PRAKIRAAN CAPAIAN TARGET RENJA OPD TAHUN 2025	CAPAIAN KINERJA DAN KERANGKA PENDANAAN						KELOMPOK SASARAN	PRAKIRAAN MAJU RENCANA TAHUN 2027		PERANGKAT DAERAH PENANGGUNG JAWAB
							TARGET 2026	PAGU INDIKATIF (Rp)	LOKASI	SUMBER DANA	PRIORITAS			TARGET	PAGU INDIKATIF (Rp)	
											NASIONAL	DAERAH				
1	2	3	4	5	6	7	8	9	10	11	12	13	14	15	16	17
	7.01.02.2.02	Penyelenggaraan Urusan Pemerintahan yang Tidak Dilaksanakan oleh Unit Kerja Perangkat Daerah yang Ada di Kecamatan	-	-			-	0,00			Memperkuat pembangunan sumber daya manusia (SDM), sains, teknologi, pendidikan, kesehatan, prestasi olahraga, kesetaraan gender, serta penguatan peran perempuan, pemuda (generasi milenial dan generasi Z), dan penyandang disabilitas.	Peningkatan Tata Kelola Pemerintahan	Aparatur Kecamatan dan Desa Sekecamatan Sebatik Utara	-	10.000.000,00	KEC. SEBATIK UTARA
	7.01.02.2.02.0003	Peningkatan Efektifitas Pelaksanaan Pelayanan kepada Masyarakat di Wilayah Kecamatan														
			Jumlah Laporan Peningkatan Efektifitas Pelaksanaan Pelayanan kepada Masyarakat di Wilayah Kecamatan				1 Laporan	0,00	Kab. Nunukan, Sebatik Utara, Semua Kel/Desa	DANA BAGI HASIL (DBH)	Memperkuat pembangunan sumber daya manusia (SDM), sains, teknologi, pendidikan, kesehatan, prestasi olahraga, kesetaraan gender, serta penguatan peran perempuan, pemuda (generasi milenial dan generasi Z), dan penyandang disabilitas.	Peningkatan Tata Kelola Pemerintahan	Aparatur Kecamatan dan Desa Sekecamatan Sebatik Utara		10.000.000,00	KEC. SEBATIK UTARA

NO	KODE	URUSAN / BIDANG URUSAN / PROGRAM / KEGIATAN / SUB KEGIATAN	INDIKATOR PROGRAM / KEGIATAN / SUB KEGIATAN	TARGET AKHIR PERIODE RENSTRA OPD	REALISASI CAPAIAN RENJA OPD TAHUN 2024	PRAKIRAAN CAPAIAN TARGET RENJA OPD TAHUN 2025	CAPAIAN KINERJA DAN KERANGKA PENDANAAN						KELOMPOK SASARAN	PRAKIRAAN MAJU RENCANA TAHUN 2027		PERANGKAT DAERAH PENANGGUNG JAWAB
							TARGET 2026	PAGU INDIKATIF (Rp)	LOKASI	SUMBER DANA	PRIORITAS			TARGET	PAGU INDIKATIF (Rp)	
											NASIONAL	DAERAH				
1	2	3	4	5	6	7	8	9	10	11	12	13	14	15	16	17
	7.01.02.2.04	Pelaksanaan Urusan Pemerintahan yang Dilimpahkan kepada Camat	-	-			-	0,00			Memperkua t pembangu nan sumber daya manusia (SDM), sains, teknologi, pendidikan, kesehatan, prestasi olahraga, kesetaraan gender, serta penguatan peran pere mpuan, pemuda (generasi milenial dan generasi Z), dan pen yandang disabilitas.	Peningkata n Tata Kelola Pem erintahan	Aparatur Kecamatan dan Desa Sekecamatan Sebatik Utara	-	35.000.000,00	KEC. SEBATIK UTARA
	7.01.02.2.04.0001	Pelaksanaan Urusan Pemerintahan yang Terkait dengan Pelayanan Perizinan Non Usaha														

			Jumlah Dokumen Non Perizinan Usaha yang Dilaksanakan				12 Dokumen	0,00	Kab. Nunukan, Sebatik Utara, Semua Kel/Desa	DANA BAGI HASIL (DBH)	Memperkuat pembangunan sumber daya manusia (SDM), sains, teknologi, pendidikan, kesehatan, prestasi olahraga, kesetaraan gender, serta penguatan peran perempuan, pemuda (generasi milenial dan generasi Z), dan pen yandang disabilitas.	Peningkatan Tata Kelola Pemerintahan	Aparatur Kecamatan dan Desa Sekecamatan Sebatik Utara		10.000.000,00	KEC. SEBATIK UTARA
	7.01.02.2.04.0003	Pelaksanaan Urusan Pemerintahan yang Terkait dengan Kewenangan Lain yang Dilimpahkan														

NO	KODE	URUSAN / BIDANG URUSAN / PROGRAM / KEGIATAN / SUB KEGIATAN	INDIKATOR PROGRAM / KEGIATAN / SUB KEGIATAN	TARGET AKHIR PERIODE RENSTRA OPD	REALISASI CAPAIAN RENJA OPD TAHUN 2024	PRAKIRAAN CAPAIAN TARGET RENJA OPD TAHUN 2025	CAPAIAN KINERJA DAN KERANGKA PENDANAAN						KELOMPOK SASARAN	PRAKIRAAN MAJU RENCANA TAHUN 2027		PERANGKAT DAERAH PENANGGUNG JAWAB
							TARGET 2026	PAGU INDIKATIF (Rp)	LOKASI	SUMBER DANA	PRIORITAS			TARGET	PAGU INDIKATIF (Rp)	
											NASIONAL	DAERAH				
1	2	3	4	5	6	7	8	9	10	11	12	13	14	15	16	17

			Jumlah Laporan Pelaksanaan Kewenangan Lain yang Dilimpahkan				12 Laporan	0,00	Kab. Nunukan, Sebatik Utara, Semua Kel/Desa	DANA BAGI HASIL (DBH)	Memperkua t pembangu nan sumber daya manusia (SDM), sains, teknologi, pendidikan, kesehatan, prestasi olahraga, kesetaraan gender, serta penguatan peran pere mpuan, pemuda (generasi milenial dan generasi Z), dan pen yandang disabilitas.	Peningkata n Tata Kelola Pem erintahan	Aparatur Kecamatan dan Desa Sekecamatan Sebatik Utara		25.000.000,00	KEC. SEBATIK UTARA
3.	**7.01.03**	**PROGRAM PEMBERDAYAAN MASYARAKAT DESA DAN KELURAHAN**	**-**	**-**			**-**	**0,00**						**-**	**30.000.000,00**	
	7.01.03.2.01	Koordinasi Kegiatan Pemberdayaan Desa	-	-			-	0,00			Memperkua t pembangu nan sumber daya manusia (SDM), sains, teknologi, pendidikan, kesehatan, prestasi olahraga, kesetaraan gender, serta penguatan peran pere mpuan, pemuda (generasi milenial dan generasi Z), dan pen yandang disabilitas.	Peningkata n Tata Kelola Pem erintahan	Aparatur Kecamatan dan Desa Sekecamatan Sebatik Utara	-	30.000.000,00	KEC. SEBATIK UTARA
	7.01.03.2.01.0001	Peningkatan Partisipasi Masyarakat dalam Forum Musyawarah Perencanaan Pembangunan di Desa														

				TARGET		**PRAKIRAAN**	**CAPAIAN KINERJA DAN KERANGKA PENDANAAN**			**PRAKIRAAN MAJU RENCANA TAHUN 2027**		

NO	KODE	URUSAN / BIDANG URUSAN / PROGRAM / KEGIATAN / SUB KEGIATAN	INDIKATOR PROGRAM / KEGIATAN / SUB KEGIATAN	AKHIR PERIODE RENSTRA OPD	REALISASI CAPAIAN RENJA OPD TAHUN 2024	CAPAIAN TARGET RENJA OPD TAHUN 2025	TARGET 2026	PAGU INDIKATIF (Rp)	LOKASI	SUMBER DANA	PRIORITAS		KELOMPOK SASARAN	TARGET	PAGU INDIKATIF (Rp)	PERANGKAT DAERAH PENANGGUNG JAWAB
											NASIONAL	DAERAH				
1	2	3	4	5	6	7	8	9	10	11	12	13	14	15	16	17
			Jumlah Lembaga Kemasyarakatan yang Berpartisipasi dalam Forum Musyawarah Perencanaan Pembangunan di Desa				3 Lembaga K emasyarakat an	0,00	Kab. Nunukan, Sebatik Utara, Semua Kel/Desa	DANA BAGI HASIL (DBH)	Memperkua t pembangu nan sumber daya manusia (SDM), sains, teknologi, pendidikan, kesehatan, prestasi olahraga, kesetaraan gender, serta penguatan peran pere mpuan, pemuda (generasi milenial dan generasi Z), dan pen yandang disabilitas.	Peningkata n Tata Kelola Pem erintahan	Aparatur Kecamatan dan Desa Sekecamatan Sebatik Utara		23.000.000,00	KEC. SEBATIK UTARA
	7.01.03.2.01.0003	Peningkatan Efektifitas Kegiatan Pemberdayaan Masyarakat di Wilayah Kecamatan														
			Jumlah Laporan Peningkatan Efektivitas Kegiatan Pemberdayaan Masyarakat di Wilayah Kecamatan				1 Laporan	0,00	Kab. Nunukan, Sebatik Utara, Semua Kel/Desa	DANA BAGI HASIL (DBH)	Memperkua t pembangu nan sumber daya manusia (SDM), sains, teknologi, pendidikan, kesehatan, prestasi olahraga, kesetaraan gender, serta penguatan peran pere mpuan, pemuda (generasi milenial dan generasi Z), dan pen yandang disabilitas.	Peningkata n Tata Kelola Pem erintahan	Aparatur Kecamatan dan Desa Sekecamatan Sebatik Utara		7.000.000,00	KEC. SEBATIK UTARA

4.	**7.01.04**	**PROGRAM KOORDINASI KETENTRAMAN DAN KETERTIBAN UMUM**	**-**	**-**			**-**	**0,00**						**-**	**40.000.000,00**	

NO	KODE	URUSAN / BIDANG URUSAN / PROGRAM / KEGIATAN / SUB KEGIATAN	INDIKATOR PROGRAM / KEGIATAN / SUB KEGIATAN	TARGET AKHIR PERIODE RENSTRA OPD	REALISASI CAPAIAN RENJA OPD TAHUN 2024	PRAKIRAAN CAPAIAN TARGET RENJA OPD TAHUN 2025	CAPAIAN KINERJA DAN KERANGKA PENDANAAN						KELOMPOK SASARAN	PRAKIRAAN MAJU RENCANA TAHUN 2027		PERANGKAT DAERAH PENANGGUNG JAWAB
							TARGET 2026	PAGU INDIKATIF (Rp)	LOKASI	SUMBER DANA	PRIORITAS			TARGET	PAGU INDIKATIF (Rp)	
											NASIONAL	DAERAH				
1	2	3	4	5	6	7	8	9	10	11	12	13	14	15	16	17
	7.01.04.2.01	Koordinasi Upaya Penyelenggaraan Ketenteraman dan Ketertiban Umum	-	-			-	0,00			Memperkua t pembangu nan sumber daya manusia (SDM), sains, teknologi, pendidikan, kesehatan, prestasi olahraga, kesetaraan gender, serta penguatan peran pere mpuan, pemuda (generasi milenial dan generasi Z), dan pen yandang disabilitas.	Peningkata n Tata Kelola Pem erintahan	Aparatur Kecamatan dan Desa Sekecamatan Sebatik Utara	-	15.000.000,00	KEC. SEBATIK UTARA
	7.01.04.2.01.0001	Sinergitas dengan Kepolisian Negara Republik Indonesia, Tentara Nasional Indonesia dan Instansi Vertikal di Wilayah Kecamatan														

			Jumlah Laporan Hasil Sinergitas dengan Kepolisian Negara Republik Indonesia, Tentara Nasional Indonesia dan Instansi Vertikal di Wilayah Kecamatan				1 Laporan	0,00	Kab. Nunukan, Sebatik Utara, Semua Kel/Desa	DANA BAGI HASIL (DBH)	Memperkuat pembangunan sumber daya manusia (SDM), sains, teknologi, pendidikan, kesehatan, prestasi olahraga, kesetaraan gender, serta penguatan peran perempuan, pemuda (generasi milenial dan generasi Z), dan penyandang disabilitas.	Peningkatan Tata Kelola Pemerintahan	Aparatur Kecamatan dan Desa Sekecamatan Sebatik Utara		15.000.000,00	KEC. SEBATIK UTARA

NO	KODE	URUSAN / BIDANG URUSAN / PROGRAM / KEGIATAN / SUB KEGIATAN	INDIKATOR PROGRAM / KEGIATAN / SUB KEGIATAN	TARGET AKHIR PERIODE RENSTRA OPD	REALISASI CAPAIAN RENJA OPD TAHUN 2024	PRAKIRAAN CAPAIAN TARGET RENJA OPD TAHUN 2025	CAPAIAN KINERJA DAN KERANGKA PENDANAAN						KELOMPOK SASARAN	PRAKIRAAN MAJU RENCANA TAHUN 2027		PERANGKAT DAERAH PENANGGUNG JAWAB
							TARGET 2026	PAGU INDIKATIF (Rp)	LOKASI	SUMBER DANA	PRIORITAS			TARGET	PAGU INDIKATIF (Rp)	
											NASIONAL	DAERAH				
1	2	3	4	5	6	7	8	9	10	11	12	13	14	15	16	17
	7.01.04.2.02	Koordinasi Penerapan dan Penegakan Peraturan Daerah dan Peraturan Kepala Daerah	-	-			-	0,00			Memperkua t pembangu nan sumber daya manusia (SDM), sains, teknologi, pendidikan, kesehatan, prestasi olahraga, kesetaraan gender, serta penguatan peran pere mpuan, pemuda (generasi milenial dan generasi Z), dan pen yandang disabilitas.	Peningkata n Tata Kelola Pem erintahan	Aparatur Kecamatan dan Desa Sekecamatan Sebatik Utara	-	25.000.000,00	KEC. SEBATIK UTARA
	7.01.04.2.02.0001	Koordinasi/Sinergi dengan Perangkat Daerah yang Tugas dan Fungsinya di Bidang Penegakan Peraturan Perundang-Undangan dan/atau Kepolisian Negara Republik Indonesia														
			Jumlah Laporan Koordinasi/Sinergi dengan Perangkat Daerah yang Tugas dan Fungsinya di Bidang Penegakan Peraturan Perundang-Undangan dan/atau Kepolisian Negara Republik Indonesia				1 Laporan	0,00	Kab. Nunukan, Sebatik Utara, Semua Kel/Desa	DANA BAGI HASIL (DBH)	Memperkua t pembangu nan sumber daya manusia (SDM), sains, teknologi, pendidikan, kesehatan, prestasi olahraga, kesetaraan gender, serta penguatan peran pere mpuan, pemuda (generasi milenial dan generasi Z), dan pen yandang disabilitas.	Peningkata n Tata Kelola Pem erintahan	Aparatur Kecamatan dan Desa Sekecamatan Sebatik Utara		25.000.000,00	KEC. SEBATIK UTARA

5.	**7.01.06**	**PROGRAM PEMBINAAN DAN PENGAWASAN PEMERINTAHAN DESA**	**-**	**-**			**-**	**0,00**						**-**	**40.000.000,00**	

NO	KODE	URUSAN / BIDANG URUSAN / PROGRAM / KEGIATAN / SUB KEGIATAN	INDIKATOR PROGRAM / KEGIATAN / SUB KEGIATAN	TARGET AKHIR PERIODE RENSTRA OPD	REALISASI CAPAIAN RENJA OPD TAHUN 2024	PRAKIRAAN CAPAIAN TARGET RENJA OPD TAHUN 2025	CAPAIAN KINERJA DAN KERANGKA PENDANAAN						KELOMPOK SASARAN	PRAKIRAAN MAJU RENCANA TAHUN 2027		PERANGKAT DAERAH PENANGGUNG JAWAB
							TARGET 2026	PAGU INDIKATIF (Rp)	LOKASI	SUMBER DANA	PRIORITAS			TARGET	PAGU INDIKATIF (Rp)	
											NASIONAL	DAERAH				
1	2	3	4	5	6	7	8	9	10	11	12	13	14	15	16	17
	7.01.06.2.01	Fasilitasi, Rekomendasi dan Koordinasi Pembinaan dan Pengawasan Pemerintahan Desa	-	-			-	0,00			Memperkua t pembangu nan sumber daya manusia (SDM), sains, teknologi, pendidikan, kesehatan, prestasi olahraga, kesetaraan gender, serta penguatan peran pere mpuan, pemuda (generasi milenial dan generasi Z), dan pen yandang disabilitas.	Peningkata n Tata Kelola Pem erintahan	Aparatur Kecamatan dan Desa Sekecamatan Sebatik Utara	-	40.000.000,00	KEC. SEBATIK UTARA
	7.01.06.2.01.0002	Fasilitasi Administrasi Tata Pemerintahan Desa														

			Jumlah Dokumen yang Difasilitasi dalam rangka Administrasi Tata Pemerintahan Desa				3 Dokumen	0,00	Kab. Nunukan, Sebatik Utara, Semua Kel/Desa	DANA BAGI HASIL (DBH)	Memperkua t pembangu nan sumber daya manusia (SDM), sains, teknologi, pendidikan, kesehatan, prestasi olahraga, kesetaraan gender, serta penguatan peran pere mpuan, pemuda (generasi milenial dan generasi Z), dan pen yandang disabilitas.	Peningkata n Tata Kelola Pem erintahan	Aparatur Kecamatan dan Desa Sekecamatan Sebatik Utara		10.000.000,00	KEC. SEBATIK UTARA
	7.01.06.2.01.0003	Fasilitasi Pengelolaan Keuangan Desa dan Pendayagunaan Aset Desa														

NO	KODE	URUSAN / BIDANG URUSAN / PROGRAM / KEGIATAN / SUB KEGIATAN	INDIKATOR PROGRAM / KEGIATAN / SUB KEGIATAN	TARGET AKHIR PERIODE RENSTRA OPD	REALISASI CAPAIAN RENJA OPD TAHUN 2024	PRAKIRAAN CAPAIAN TARGET RENJA OPD TAHUN 2025	CAPAIAN KINERJA DAN KERANGKA PENDANAAN						KELOMPOK SASARAN	PRAKIRAAN MAJU RENCANA TAHUN 2027		PERANGKAT DAERAH PENANGGUNG JAWAB
							TARGET 2026	PAGU INDIKATIF (Rp)	LOKASI	SUMBER DANA	PRIORITAS			TARGET	PAGU INDIKATIF (Rp)	
											NASIONAL	DAERAH				
1	2	3	4	5	6	7	8	9	10	11	12	13	14	15	16	17

			Jumlah Dokumen yang Difasilitasi dalam rangka Pengelolaan Keuangan Desa dan Pendayagunaan Aset Desa				3 Dokumen	0,00	Kab. Nunukan, Sebatik Utara, Semua Kel/Desa	DANA BAGI HASIL (DBH)	Memperkuat pembangunan sumber daya manusia (SDM), sains, teknologi, pendidikan, kesehatan, prestasi olahraga, kesetaraan gender, serta penguatan peran perempuan, pemuda (generasi milenial dan generasi Z), dan penyandang disabilitas.	Peningkatan Tata Kelola Pemerintahan	Aparatur Kecamatan dan Desa Sekecamatan Sebatik Utara		15.000.000,00	KEC. SEBATIK UTARA
	7.01.06.2.01.0012	Fasilitasi Pelaksanaan Tugas, Fungsi, dan Kewajiban Lembaga Kemasyarakatan														
			Jumlah Dokumen Fasilitasi dalam rangka Pelaksanaan Tugas, Fungsi, dan Kewajiban Lembaga Kemasyarakatan				3 Dokumen	0,00	Kab. Nunukan, Sebatik Utara, Semua Kel/Desa	DANA BAGI HASIL (DBH)	Memperkuat pembangunan sumber daya manusia (SDM), sains, teknologi, pendidikan, kesehatan, prestasi olahraga, kesetaraan gender, serta penguatan peran perempuan, pemuda (generasi milenial dan generasi Z), dan penyandang disabilitas.	Peningkatan Tata Kelola Pemerintahan	Aparatur Kecamatan dan Desa Sekecamatan Sebatik Utara		8.000.000,00	KEC. SEBATIK UTARA
	7.01.06.2.01.0017	Koordinasi Pendampingan Desa di Wilayahnya														

				TARGET		PRAKIRAAN	CAPAIAN KINERJA DAN KERANGKA PENDANAAN		PRAKIRAAN MAJU RENCANA TAHUN 2027		

NO	KODE	URUSAN / BIDANG URUSAN / PROGRAM / KEGIATAN / SUB KEGIATAN	INDIKATOR PROGRAM / KEGIATAN / SUB KEGIATAN	AKHIR PERIODE RENSTRA OPD	REALISASI CAPAIAN RENJA OPD TAHUN 2024	CAPAIAN TARGET RENJA OPD TAHUN 2025	TARGET 2026	PAGU INDIKATIF (Rp)	LOKASI	SUMBER DANA	PRIORITAS		KELOMPOK SASARAN	TARGET	PAGU INDIKATIF (Rp)	PERANGKAT DAERAH PENANGGUNG JAWAB
											NASIONAL	DAERAH				
1	2	3	4	5	6	7	8	9	10	11	12	13	14	15	16	17
			Jumlah Laporan Hasil Koordinasi Pendampingan Desa di Wilayahnya				3 Laporan	0,00	Kab. Nunukan, Sebatik Utara, Semua Kel/Desa	DANA BAGI HASIL (DBH)	Memperkua t pembangu nan sumber daya manusia (SDM), sains, teknologi, pendidikan, kesehatan, prestasi olahraga, kesetaraan gender, serta penguatan peran pere mpuan, pemuda (generasi milenial dan generasi Z), dan pen yandang disabilitas.	Peningkata n Tata Kelola Pem erintahan	Aparatur Kecamatan dan Desa Sekecamatan Sebatik Utara		7.000.000,00	KEC. SEBATIK UTARA
		KEC. SEBATIK TENGAH						**0,00**							**0,00**	
	7	**UNSUR KEWILAYAHAN**						**0,00**							**0,00**	
	7.01	**KECAMATAN**						**0,00**							**0,00**	
I.	**7.01.01**	**PROGRAM PENUNJANG URUSAN PEMERINTAHAN DAERAH KABUPATEN/KOTA**	**Persentase tingkat capaian keberhasilan pelaksanaan tata kelola administrasi, perencanaan dan keuanganperangkat daerah**	**-**			**100 Persen**	**0,00**						**-**	**0,00**	

	7.01.01.2.01	Perencanaan, Penganggaran, dan Evaluasi Kinerja Perangkat Daerah	Jumlah dokumen perencanaan, penganggaran, dan evaluasi kinerja yang bekualitas yang di susun	-			1 Dokumen	0,00			Memperkua t pembangu nan sumber daya manusia (SDM), sains, teknologi, pendidikan, kesehatan, prestasi olahraga, kesetaraan gender, serta penguatan peran pere mpuan, pemuda (generasi milenial dan generasi Z), dan pen yandang disabilitas.	Peningkata n Tata Kelola Pem erintahan	-	-	0,00	KEC. SEBATIK TENGAH

NO	KODE	URUSAN / BIDANG URUSAN / PROGRAM / KEGIATAN / SUB KEGIATAN	INDIKATOR PROGRAM / KEGIATAN / SUB KEGIATAN	TARGET AKHIR PERIODE RENSTRA OPD	REALISASI CAPAIAN RENJA OPD TAHUN 2024	PRAKIRAAN CAPAIAN TARGET RENJA OPD TAHUN 2025	CAPAIAN KINERJA DAN KERANGKA PENDANAAN						KELOMPOK SASARAN	PRAKIRAAN MAJU RENCANA TAHUN 2027		PERANGKAT DAERAH PENANGGUNG JAWAB
							TARGET 2026	PAGU INDIKATIF (Rp)	LOKASI	SUMBER DANA	PRIORITAS			TARGET	PAGU INDIKATIF (Rp)	
											NASIONAL	DAERAH				
1	2	3	4	5	6	7	8	9	10	11	12	13	14	15	16	17
	7.01.01.2.01.0001	Penyusunan Dokumen Perencanaan Perangkat Daerah														
			Jumlah Dokumen Perencanaan Perangkat Daerah				1 Dokumen	0,00	Kab. Nunukan, Sebatik Tengah, Semua Kel/Desa	DANA BAGI HASIL (DBH)	Memperkua t pembangu nan sumber daya manusia (SDM), sains, teknologi, pendidikan, kesehatan, prestasi olahraga, kesetaraan gender, serta penguatan peran pere mpuan, pemuda (generasi milenial dan generasi Z), dan pen yandang disabilitas.	Peningkata n Tata Kelola Pem erintahan	-		0,00	KEC. SEBATIK TENGAH
	7.01.01.2.01.0006	Koordinasi dan Penyusunan Laporan Capaian Kinerja dan Ikhtisar Realisasi Kinerja SKPD														

			Jumlah Laporan Capaian Kinerja dan Ikhtisar Realisasi Kinerja SKPD dan Laporan Hasil Koordinasi Penyusunan Laporan Capaian Kinerja dan Ikhtisar Realisasi Kinerja SKPD				1 Laporan	0,00	Kab. Nunukan, Sebatik Tengah, Semua Kel/Desa	DANA BAGI HASIL (DBH)	Memperkuat pembangunan sumber daya manusia (SDM), sains, teknologi, pendidikan, kesehatan, prestasi olahraga, kesetaraan gender, serta penguatan peran perempuan, pemuda (generasi milenial dan generasi Z), dan penyandang disabilitas.	Peningkatan Tata Kelola Pemerintahan	-		0,00	KEC. SEBATIK TENGAH

NO	KODE	URUSAN / BIDANG URUSAN / PROGRAM / KEGIATAN / SUB KEGIATAN	INDIKATOR PROGRAM / KEGIATAN / SUB KEGIATAN	TARGET AKHIR PERIODE RENSTRA OPD	REALISASI CAPAIAN RENJA OPD TAHUN 2024	PRAKIRAAN CAPAIAN TARGET RENJA OPD TAHUN 2025	CAPAIAN KINERJA DAN KERANGKA PENDANAAN						KELOMPOK SASARAN	PRAKIRAAN MAJU RENCANA TAHUN 2027		PERANGKAT DAERAH PENANGGUNG JAWAB
							TARGET 2026	PAGU INDIKATIF (Rp)	LOKASI	SUMBER DANA	PRIORITAS			TARGET	PAGU INDIKATIF (Rp)	
											NASIONAL	DAERAH				
1	2	3	4	5	6	7	8	9	10	11	12	13	14	15	16	17

	7.01.01.2.02	Administrasi Keuangan Perangkat Daerah	Jumlah Unit Kerja Internal yang mendapatkan layanan administrasi keuangan undefined	-			1 Unit undefined undefined	0,00			Memperkuat pembangunan sumber daya manusia (SDM), sains, teknologi, pendidikan, kesehatan, prestasi olahraga, kesetaraan gender, serta penguatan peran perempuan, pemuda (generasi milenial dan generasi Z), dan penyandang disabilitas.	Peningkatan Tata Kelola Pemerintahan	-	-	0,00	KEC. SEBATIK TENGAH
	7.01.01.2.02.0001	Penyediaan Gaji dan Tunjangan ASN														
			Jumlah Orang yang Menerima Gaji dan Tunjangan ASN				15 Orang/bulan	0,00	Semua Kota/Kab, Semua Kecamatan, Semua Kel/Desa Kab. Nunukan, Sebatik Tengah, Semua Kel/Desa	DANA BAGI HASIL (DBH)	Memperkuat pembangunan sumber daya manusia (SDM), sains, teknologi, pendidikan, kesehatan, prestasi olahraga, kesetaraan gender, serta penguatan peran perempuan, pemuda (generasi milenial dan generasi Z), dan penyandang disabilitas.	Peningkatan Tata Kelola Pemerintahan	-		0,00	KEC. SEBATIK TENGAH

NO	KODE	URUSAN / BIDANG URUSAN / PROGRAM / KEGIATAN / SUB KEGIATAN	INDIKATOR PROGRAM / KEGIATAN / SUB KEGIATAN	TARGET AKHIR PERIODE RENSTRA OPD	REALISASI CAPAIAN RENJA OPD TAHUN 2024	PRAKIRAAN CAPAIAN TARGET RENJA OPD TAHUN 2025	CAPAIAN KINERJA DAN KERANGKA PENDANAAN						KELOMPOK SASARAN	PRAKIRAAN MAJU RENCANA TAHUN 2027		PERANGKAT DAERAH PENANGGUNG JAWAB
							TARGET 2026	PAGU INDIKATIF (Rp)	LOKASI	SUMBER DANA	PRIORITAS			TARGET	PAGU INDIKATIF (Rp)	
											NASIONAL	DAERAH				
1	2	3	4	5	6	7	8	9	10	11	12	13	14	15	16	17
	7.01.01.2.06	Administrasi Umum Perangkat Daerah	Jumlah Unit Kerja Internal yang mendapatkan layanan administrasi Umum	-			1 Unit	0,00			Memperkuat pembangunan sumber daya manusia (SDM), sains, teknologi, pendidikan, kesehatan, prestasi olahraga, kesetaraan gender, serta penguatan peran perempuan, pemuda (generasi milenial dan generasi Z), dan penyandang disabilitas.	Peningkatan Tata Kelola Pemerintahan	-	-	0,00	KEC. SEBATIK TENGAH
	7.01.01.2.06.0001	Penyediaan Komponen Instalasi Listrik/Penerangan Bangunan Kantor														

			Jumlah Paket Komponen Instalasi Listrik/Penerangan Bangunan Kantor yang Disediakan				1 Paket	0,00	Kab. Nunukan, Sebatik Tengah, Semua Kel/Desa	DANA BAGI HASIL (DBH)	Memperkuat pembangunan sumber daya manusia (SDM), sains, teknologi, pendidikan, kesehatan, prestasi olahraga, kesetaraan gender, serta penguatan peran perempuan, pemuda (generasi milenial dan generasi Z), dan penyandang disabilitas.	Peningkatan Tata Kelola Pemerintahan	-		0,00	KEC. SEBATIK TENGAH
	7.01.01.2.06.0002	Penyediaan Peralatan dan Perlengkapan Kantor														

NO	KODE	URUSAN / BIDANG URUSAN / PROGRAM / KEGIATAN / SUB KEGIATAN	INDIKATOR PROGRAM / KEGIATAN / SUB KEGIATAN	TARGET AKHIR PERIODE RENSTRA OPD	REALISASI CAPAIAN RENJA OPD TAHUN 2024	PRAKIRAAN CAPAIAN TARGET RENJA OPD TAHUN 2025	CAPAIAN KINERJA DAN KERANGKA PENDANAAN						KELOMPOK SASARAN	PRAKIRAAN MAJU RENCANA TAHUN 2027		PERANGKAT DAERAH PENANGGUNG JAWAB
							TARGET 2026	PAGU INDIKATIF (Rp)	LOKASI	SUMBER DANA	PRIORITAS			TARGET	PAGU INDIKATIF (Rp)	
											NASIONAL	DAERAH				
1	2	3	4	5	6	7	8	9	10	11	12	13	14	15	16	17

			Jumlah Paket Peralatan dan Perlengkapan Kantor yang Disediakan				1 Paket	0,00	Kab. Nunukan, Sebatik Tengah, Semua Kel/Desa	DANA BAGI HASIL (DBH)	Memperkuat pembangunan sumber daya manusia (SDM), sains, teknologi, pendidikan, kesehatan, prestasi olahraga, kesetaraan gender, serta penguatan peran perempuan, pemuda (generasi milenial dan generasi Z), dan penyandang disabilitas.	Peningkatan Tata Kelola Pemerintahan	-		0,00	KEC. SEBATIK TENGAH
	7.01.01.2.06.0004	Penyediaan Bahan Logistik Kantor														
			Jumlah Paket Bahan Logistik Kantor yang Disediakan				3 Paket	0,00	Kab. Nunukan, Sebatik Tengah, Semua Kel/Desa	DANA BAGI HASIL (DBH)	Memperkuat pembangunan sumber daya manusia (SDM), sains, teknologi, pendidikan, kesehatan, prestasi olahraga, kesetaraan gender, serta penguatan peran perempuan, pemuda (generasi milenial dan generasi Z), dan penyandang disabilitas.	Peningkatan Tata Kelola Pemerintahan	-		0,00	KEC. SEBATIK TENGAH
	7.01.01.2.06.0005	Penyediaan Barang Cetakan dan Penggandaan														

				TARGET		PRAKIRAAN	CAPAIAN KINERJA DAN KERANGKA PENDANAAN		PRAKIRAAN MAJU RENCANA TAHUN 2027	

NO	KODE	URUSAN / BIDANG URUSAN / PROGRAM / KEGIATAN / SUB KEGIATAN	INDIKATOR PROGRAM / KEGIATAN / SUB KEGIATAN	AKHIR PERIODE RENSTRA OPD	REALISASI CAPAIAN RENJA OPD TAHUN 2024	CAPAIAN TARGET RENJA OPD TAHUN 2025	TARGET 2026	PAGU INDIKATIF (Rp)	LOKASI	SUMBER DANA	PRIORITAS		KELOMPOK SASARAN	TARGET	PAGU INDIKATIF (Rp)	PERANGKAT DAERAH PENANGGUNG JAWAB
											NASIONAL	DAERAH				
1	2	3	4	5	6	7	8	9	10	11	12	13	14	15	16	17
			Jumlah Paket Barang Cetakan dan Penggandaan yang Disediakan				2 Paket	0,00	Kab. Nunukan, Sebatik Tengah, Semua Kel/Desa	DANA BAGI HASIL (DBH)	Memperkua t pembangu nan sumber daya manusia (SDM), sains, teknologi, pendidikan, kesehatan, prestasi olahraga, kesetaraan gender, serta penguatan peran pere mpuan, pemuda (generasi milenial dan generasi Z), dan pen yandang disabilitas.	Peningkata n Tata Kelola Pem erintahan	-		0,00	KEC. SEBATIK TENGAH
	7.01.01.2.06.0008	Fasilitasi Kunjungan Tamu														
			Jumlah Laporan Fasilitasi Kunjungan Tamu				1 Laporan	0,00	Kab. Nunukan, Sebatik Tengah, Semua Kel/Desa	DANA BAGI HASIL (DBH)	Memperkua t pembangu nan sumber daya manusia (SDM), sains, teknologi, pendidikan, kesehatan, prestasi olahraga, kesetaraan gender, serta penguatan peran pere mpuan, pemuda (generasi milenial dan generasi Z), dan pen yandang disabilitas.	Peningkata n Tata Kelola Pem erintahan	-		0,00	KEC. SEBATIK TENGAH

	7.01.01.2.06.0009	Penyelenggaraan Rapat Koordinasi dan Konsultasi SKPD

NO	KODE	URUSAN / BIDANG URUSAN / PROGRAM / KEGIATAN / SUB KEGIATAN	INDIKATOR PROGRAM / KEGIATAN / SUB KEGIATAN	TARGET AKHIR PERIODE RENSTRA OPD	REALISASI CAPAIAN RENJA OPD TAHUN 2024	PRAKIRAAN CAPAIAN TARGET RENJA OPD TAHUN 2025	CAPAIAN KINERJA DAN KERANGKA PENDANAAN						KELOMPOK SASARAN	PRAKIRAAN MAJU RENCANA TAHUN 2027		PERANGKAT DAERAH PENANGGUNG JAWAB
							TARGET 2026	PAGU INDIKATIF (Rp)	LOKASI	SUMBER DANA	PRIORITAS			TARGET	PAGU INDIKATIF (Rp)	
											NASIONAL	DAERAH				
1	2	3	4	5	6	7	8	9	10	11	12	13	14	15	16	17
			Jumlah Laporan Penyelenggaraan Rapat Koordinasi dan Konsultasi SKPD				70 Laporan	0,00	Kab. Nunukan, Sebatik Tengah, Semua Kel/Desa	DANA BAGI HASIL (DBH)	Memperkua t pembangu nan sumber daya manusia (SDM), sains, teknologi, pendidikan, kesehatan, prestasi olahraga, kesetaraan gender, serta penguatan peran pere mpuan, pemuda (generasi milenial dan generasi Z), dan pen yandang disabilitas.	Peningkata n Tata Kelola Pem erintahan	-		0,00	KEC. SEBATIK TENGAH
	7.01.01.2.07	Pengadaan Barang Milik Daerah Penunjang Urusan Pemerintah Daerah	Jumlah Unit Kerja Internal yang mendapatkan layanan Pengadaan Barang	-			1 Unit	0,00			-	Peningkata n Tata Kelola Pem erintahan	-	-	0,00	KEC. SEBATIK TENGAH
	7.01.01.2.07.0010	Pengadaan Sarana dan Prasarana Gedung Kantor atau Bangunan Lainnya														
			Jumlah Unit Sarana dan Prasarana Gedung Kantor atau Bangunan Lainnya yang Disediakan				1 Unit	0,00	Kab. Nunukan, Sebatik Tengah, Semua Kel/Desa	DANA BAGI HASIL (DBH)	-	Peningkata n Tata Kelola Pem erintahan	-		0,00	KEC. SEBATIK TENGAH
	7.01.01.2.09	Pemeliharaan Barang Milik Daerah Penunjang Urusan Pemerintahan Daerah	-	-			-	0,00			-	Peningkata n Tata Kelola Pem erintahan	-	-	0,00	KEC. SEBATIK TENGAH
	7.01.01.2.09.0002	Penyediaan Jasa Pemeliharaan, Biaya Pemeliharaan, Pajak dan Perizinan Kendaraan Dinas Operasional atau Lapangan														

			Jumlah Kendaraan Dinas Operasional atau Lapangan yang Dipelihara dan dibayarkan Pajak dan Perizinannya				5 Unit	0,00	Kab. Nunukan, Sebatik Tengah, Semua Kel/Desa	DANA BAGI HASIL (DBH)	-	Peningkata n Tata Kelola Pem erintahan	-		0,00	KEC. SEBATIK TENGAH
	7.01.01.2.09.0009	Pemeliharaan/Rehabilitasi Gedung Kantor dan Bangunan Lainnya														
			Jumlah Gedung Kantor dan Bangunan Lainnya yang Dipelihara/Direhabilitasi				1 Unit	0,00	Kab. Nunukan, Sebatik Tengah, Semua Kel/Desa	DANA BAGI HASIL (DBH)	-	Peningkata n Tata Kelola Pem erintahan	-		0,00	KEC. SEBATIK TENGAH
2.	**7.01.02**	**PROGRAM PENYELENGGARAAN PEMERINTAHAN DAN PELAYANAN PUBLIK**	**Persentase Penyelengaraan Tugas Pemerintah dan Pelayanan Publik di Kecamatan yang terlaksanakan dengan efektif dan efesien undefined**	**-**			**100 Persen undefined undefined**	**0,00**						**-**	**0,00**	

NO	KODE	URUSAN / BIDANG URUSAN / PROGRAM / KEGIATAN / SUB KEGIATAN	INDIKATOR PROGRAM / KEGIATAN / SUB KEGIATAN	TARGET AKHIR PERIODE RENSTRA OPD	REALISASI CAPAIAN RENJA OPD TAHUN 2024	PRAKIRAAN CAPAIAN TARGET RENJA OPD TAHUN 2025	CAPAIAN KINERJA DAN KERANGKA PENDANAAN						KELOMPOK SASARAN	PRAKIRAAN MAJU RENCANA TAHUN 2027		PERANGKAT DAERAH PENANGGUNG JAWAB
							TARGET 2026	PAGU INDIKATIF (Rp)	LOKASI	SUMBER DANA	PRIORITAS			TARGET	PAGU INDIKATIF (Rp)	
											NASIONAL	DAERAH				
1	2	3	4	5	6	7	8	9	10	11	12	13	14	15	16	17
	7.01.02.2.01	Koordinasi Penyelenggaraan Kegiatan Pemerintahan di Tingkat Kecamatan	Jumlah Kegiatan Koordinasi Penyelengaraan Pemerintah di tingkat Kecamatan undefined	-			1 Kegiatan undefined undefined	0,00			Memperkua t pembangu nan sumber daya manusia (SDM), sains, teknologi, pendidikan, kesehatan, prestasi olahraga, kesetaraan gender, serta penguatan peran pere mpuan, pemuda (generasi milenial dan generasi Z), dan pen yandang disabilitas.	Peningkata n Tata Kelola Pem erintahan	-	-	0,00	KEC. SEBATIK TENGAH
	7.01.02.2.01.0001	Koordinasi/Sinergi Perencanaan dan Pelaksanaan Kegiatan Pemerintahan dengan Perangkat Daerah dan Instansi Vertikal Terkait														

			Jumlah Laporan Koordinasi/Sinergi Perencanaan dan Pelaksanaan Kegiatan Pemerintahan dengan Perangkat Daerah dan Instansi Vertikal Terkait				1 Laporan	0,00	Kab. Nunukan, Sebatik Tengah, Semua Kel/Desa	DANA BAGI HASIL (DBH)	Memperkuat pembangunan sumber daya manusia (SDM), sains, teknologi, pendidikan, kesehatan, prestasi olahraga, kesetaraan gender, serta penguatan peran perempuan, pemuda (generasi milenial dan generasi Z), dan penyandang disabilitas.	Peningkatan Tata Kelola Pemerintahan	-		0,00	KEC. SEBATIK TENGAH

NO	KODE	URUSAN / BIDANG URUSAN / PROGRAM / KEGIATAN / SUB KEGIATAN	INDIKATOR PROGRAM / KEGIATAN / SUB KEGIATAN	TARGET AKHIR PERIODE RENSTRA OPD	REALISASI CAPAIAN RENJA OPD TAHUN 2024	PRAKIRAAN CAPAIAN TARGET RENJA OPD TAHUN 2025	CAPAIAN KINERJA DAN KERANGKA PENDANAAN						KELOMPOK SASARAN	PRAKIRAAN MAJU RENCANA TAHUN 2027		PERANGKAT DAERAH PENANGGUNG JAWAB
							TARGET 2026	PAGU INDIKATIF (Rp)	LOKASI	SUMBER DANA	PRIORITAS			TARGET	PAGU INDIKATIF (Rp)	
											NASIONAL	DAERAH				
1	2	3	4	5	6	7	8	9	10	11	12	13	14	15	16	17
	7.01.02.2.02	Penyelenggaraan Urusan Pemerintahan yang Tidak Dilaksanakan oleh Unit Kerja Perangkat Daerah yang Ada di Kecamatan	Jumlah Urusan yang Dilimpahkan	-			1 Dokumen	0,00			Memperkuat pembangunan sumber daya manusia (SDM), sains, teknologi, pendidikan, kesehatan, prestasi olahraga, kesetaraan gender, serta penguatan peran perempuan, pemuda (generasi milenial dan generasi Z), dan penyandang disabilitas.	Peningkatan Tata Kelola Pemerintahan	-	-	0,00	KEC. SEBATIK TENGAH
	7.01.02.2.02.0003	Peningkatan Efektifitas Pelaksanaan Pelayanan kepada Masyarakat di Wilayah Kecamatan														
			Jumlah Laporan Peningkatan Efektifitas Pelaksanaan Pelayanan kepada Masyarakat di Wilayah Kecamatan				1 Laporan	0,00	Kab. Nunukan, Sebatik Tengah, Semua Kel/Desa	DANA BAGI HASIL (DBH)	Memperkuat pembangunan sumber daya manusia (SDM), sains, teknologi, pendidikan, kesehatan, prestasi olahraga, kesetaraan gender, serta penguatan peran perempuan, pemuda (generasi milenial dan generasi Z), dan penyandang disabilitas.	Peningkatan Tata Kelola Pemerintahan	-		0,00	KEC. SEBATIK TENGAH

NO	KODE	URUSAN / BIDANG URUSAN / PROGRAM / KEGIATAN / SUB KEGIATAN	INDIKATOR PROGRAM / KEGIATAN / SUB KEGIATAN	TARGET AKHIR PERIODE RENSTRA OPD	REALISASI CAPAIAN RENJA OPD TAHUN 2024	PRAKIRAAN CAPAIAN TARGET RENJA OPD TAHUN 2025	CAPAIAN KINERJA DAN KERANGKA PENDANAAN						KELOMPOK SASARAN	PRAKIRAAN MAJU RENCANA TAHUN 2027		PERANGKAT DAERAH PENANGGUNG JAWAB
							TARGET 2026	PAGU INDIKATIF (Rp)	LOKASI	SUMBER DANA	PRIORITAS			TARGET	PAGU INDIKATIF (Rp)	
											NASIONAL	DAERAH				
1	2	3	4	5	6	7	8	9	10	11	12	13	14	15	16	17
	7.01.02.2.04	Pelaksanaan Urusan Pemerintahan yang Dilimpahkan kepada Camat	Jumlah Urusan yang Dilimpahkan	-			Kegiatan 1	0,00			Memperkuat pembangunan sumber daya manusia (SDM), sains, teknologi, pendidikan, kesehatan, prestasi olahraga, kesetaraan gender, serta penguatan peran perempuan, pemuda (generasi milenial dan generasi Z), dan penyandang disabilitas.	Peningkatan Tata Kelola Pemerintahan	-	-	0,00	KEC. SEBATIK TENGAH
	7.01.02.2.04.0002	Pelaksanaan Urusan Pemerintahan yang terkait dengan Nonperizinan														

			Jumlah Laporan Pelaksanaan Nonperizinan pada Urusan Pemerintahan				1 Laporan	0,00	Kab. Nunukan, Sebatik Tengah, Semua Kel/Desa	DANA BAGI HASIL (DBH)	Memperkuat pembangunan sumber daya manusia (SDM), sains, teknologi, pendidikan, kesehatan, prestasi olahraga, kesetaraan gender, serta penguatan peran perempuan, pemuda (generasi milenial dan generasi Z), dan penyandang disabilitas.	Peningkatan Tata Kelola Pemerintahan	-		0,00	KEC. SEBATIK TENGAH
	7.01.02.2.04.0003	Pelaksanaan Urusan Pemerintahan yang Terkait dengan Kewenangan Lain yang Dilimpahkan														

NO	KODE	URUSAN / BIDANG URUSAN / PROGRAM / KEGIATAN / SUB KEGIATAN	INDIKATOR PROGRAM / KEGIATAN / SUB KEGIATAN	TARGET AKHIR PERIODE RENSTRA OPD	REALISASI CAPAIAN RENJA OPD TAHUN 2024	PRAKIRAAN CAPAIAN TARGET RENJA OPD TAHUN 2025	CAPAIAN KINERJA DAN KERANGKA PENDANAAN						KELOMPOK SASARAN	PRAKIRAAN MAJU RENCANA TAHUN 2027		PERANGKAT DAERAH PENANGGUNG JAWAB
							TARGET 2026	PAGU INDIKATIF (Rp)	LOKASI	SUMBER DANA	PRIORITAS			TARGET	PAGU INDIKATIF (Rp)	
											NASIONAL	DAERAH				
1	2	3	4	5	6	7	8	9	10	11	12	13	14	15	16	17

			Jumlah Laporan Pelaksanaan Kewenangan Lain yang Dilimpahkan				1 Laporan	0,00	Kab. Nunukan, Sebatik Tengah, Semua Kel/Desa	DANA BAGI HASIL (DBH)	Memperkua t pembangu nan sumber daya manusia (SDM), sains, teknologi, pendidikan, kesehatan, prestasi olahraga, kesetaraan gender, serta penguatan peran pere mpuan, pemuda (generasi milenial dan generasi Z), dan pen yandang disabilitas.	Peningkata n Tata Kelola Pem erintahan	-		0,00	KEC. SEBATIK TENGAH
3.	**7.01.03**	**PROGRAM PEMBERDAYAAN MASYARAKAT DESA DAN KELURAHAN**	**Persentase tingkat keberdayaan Masyarakat**	**-**			**100 Persen**	**0,00**						**-**	**0,00**	
	7.01.03.2.01	Koordinasi Kegiatan Pemberdayaan Desa	Jumlah Desa yang diberdayakan	-			4 Desa	0,00			-	Peningkata n Tata Kelola Pem erintahan	-	-	0,00	KEC. SEBATIK TENGAH
	7.01.03.2.01.0003	Peningkatan Efektifitas Kegiatan Pemberdayaan Masyarakat di Wilayah Kecamatan														
			Jumlah Laporan Peningkatan Efektivitas Kegiatan Pemberdayaan Masyarakat di Wilayah Kecamatan				1 Laporan	0,00	Kab. Nunukan, Sebatik Tengah, Semua Kel/Desa	DANA BAGI HASIL (DBH)	-	Peningkata n Tata Kelola Pem erintahan	-		0,00	KEC. SEBATIK TENGAH
4.	**7.01.04**	**PROGRAM KOORDINASI KETENTRAMAN DAN KETERTIBAN UMUM**	**Persentase Tingkat Pelanggaran K3 Ketertiban, Ketentaraman dan Keindahan**	**-**			**100 Persen**	**0,00**						**-**	**0,00**	

NO	KODE	URUSAN / BIDANG URUSAN / PROGRAM / KEGIATAN / SUB KEGIATAN	INDIKATOR PROGRAM / KEGIATAN / SUB KEGIATAN	TARGET AKHIR PERIODE RENSTRA OPD	REALISASI CAPAIAN RENJA OPD TAHUN 2024	PRAKIRAAN CAPAIAN TARGET RENJA OPD TAHUN 2025	CAPAIAN KINERJA DAN KERANGKA PENDANAAN						KELOMPOK SASARAN	PRAKIRAAN MAJU RENCANA TAHUN 2027		PERANGKAT DAERAH PENANGGUNG JAWAB
							TARGET 2026	PAGU INDIKATIF (Rp)	LOKASI	SUMBER DANA	PRIORITAS			TARGET	PAGU INDIKATIF (Rp)	
											NASIONAL	DAERAH				
1	2	3	4	5	6	7	8	9	10	11	12	13	14	15	16	17
	7.01.04.2.01	Koordinasi Upaya Penyelenggaraan Ketenteraman dan Ketertiban Umum	Jumlah Kegiatan Penegakan Perda dan Perkada yang dilaksanakan	-			1 Kegiatan	0,00			Memperkuat pembangunan sumber daya manusia (SDM), sains, teknologi, pendidikan, kesehatan, prestasi olahraga, kesetaraan gender, serta penguatan peran perempuan, pemuda (generasi milenial dan generasi Z), dan penyandang disabilitas.	Peningkatan Tata Kelola Pemerintahan	-	-	0,00	KEC. SEBATIK TENGAH
	7.01.04.2.01.0001	Sinergitas dengan Kepolisian Negara Republik Indonesia, Tentara Nasional Indonesia dan Instansi Vertikal di Wilayah Kecamatan														
			Jumlah Laporan Hasil Sinergitas dengan Kepolisian Negara Republik Indonesia, Tentara Nasional Indonesia dan Instansi Vertikal di Wilayah Kecamatan				1 Laporan	0,00	Kab. Nunukan, Sebatik Tengah, Semua Kel/Desa	DANA BAGI HASIL (DBH)	Memperkuat pembangunan sumber daya manusia (SDM), sains, teknologi, pendidikan, kesehatan, prestasi olahraga, kesetaraan gender, serta penguatan peran perempuan, pemuda (generasi milenial dan generasi Z), dan penyandang disabilitas.	Peningkatan Tata Kelola Pemerintahan	-		0,00	KEC. SEBATIK TENGAH

5.	**7.01.05**	**PROGRAM PENYELENGGARAAN URUSAN PEMERINTAHAN UMUM**	**Persentase Penyelengaraan Urusan Pemerintahan Umum**	**-**			**100 Persen**	**0,00**						**-**	**0,00**	

NO	KODE	URUSAN / BIDANG URUSAN / PROGRAM / KEGIATAN / SUB KEGIATAN	INDIKATOR PROGRAM / KEGIATAN / SUB KEGIATAN	TARGET AKHIR PERIODE RENSTRA OPD	REALISASI CAPAIAN RENJA OPD TAHUN 2024	PRAKIRAAN CAPAIAN TARGET RENJA OPD TAHUN 2025	CAPAIAN KINERJA DAN KERANGKA PENDANAAN						KELOMPOK SASARAN	PRAKIRAAN MAJU RENCANA TAHUN 2027		PERANGKAT DAERAH PENANGGUNG JAWAB
							TARGET 2026	PAGU INDIKATIF (Rp)	LOKASI	SUMBER DANA	PRIORITAS			TARGET	PAGU INDIKATIF (Rp)	
											NASIONAL	DAERAH				
1	2	3	4	5	6	7	8	9	10	11	12	13	14	15	16	17
	7.01.05.2.01	Penyelenggaraan Urusan Pemerintahan Umum Sesuai Penugasan Kepala Daerah	Jumlah Kegiatan Fasilitasi Keamanan dalam Teknik Pencegahan Kejahatan	-			1 Kegiatan	0,00			Memperkua t pembangu nan sumber daya manusia (SDM), sains, teknologi, pendidikan, kesehatan, prestasi olahraga, kesetaraan gender, serta penguatan peran pere mpuan, pemuda (generasi milenial dan generasi Z), dan pen yandang disabilitas.	Peningkata n Tata Kelola Pem erintahan	-	-	0,00	KEC. SEBATIK TENGAH
	7.01.05.2.01.0002	Fasilitasi, Koordinasi dan Pembinaan (Bimtek, Sosialisasi, Konsultasi) Wawasan Kebangsaan dan Ketahanan Nasional														

			Jumlah Orang yang Mengikuti Fasilitasi, Koordinasi dan Pembinaan (Bimtek, Sosialisasi, Konsultasi) Wawasan Kebangsaan dan Ketahanan Nasional				50 Orang	0,00	Kab. Nunukan, Sebatik Tengah, Semua Kel/Desa	DANA BAGI HASIL (DBH)	Memperkuat pembangunan sumber daya manusia (SDM), sains, teknologi, pendidikan, kesehatan, prestasi olahraga, kesetaraan gender, serta penguatan peran perempuan, pemuda (generasi milenial dan generasi Z), dan penyandang disabilitas.	Peningkatan Tata Kelola Pemerintahan	-		0,00	KEC. SEBATIK TENGAH
	7.01.05.2.01.0008	Pelaksanaan Tugas Forum Koordinasi Pimpinan di Kecamatan															

NO	KODE	URUSAN / BIDANG URUSAN / PROGRAM / KEGIATAN / SUB KEGIATAN	INDIKATOR PROGRAM / KEGIATAN / SUB KEGIATAN	TARGET AKHIR PERIODE RENSTRA OPD	REALISASI CAPAIAN RENJA OPD TAHUN 2024	PRAKIRAAN CAPAIAN TARGET RENJA OPD TAHUN 2025	CAPAIAN KINERJA DAN KERANGKA PENDANAAN						KELOMPOK SASARAN	PRAKIRAAN MAJU RENCANA TAHUN 2027		PERANGKAT DAERAH PENANGGUNG JAWAB
							TARGET 2026	PAGU INDIKATIF (Rp)	LOKASI	SUMBER DANA	PRIORITAS			TARGET	PAGU INDIKATIF (Rp)	
											NASIONAL	DAERAH				
1	2	3	4	5	6	7	8	9	10	11	12	13	14	15	16	17

			Jumlah Dokumen Tugas Forum Koordinasi Pimpinan di Kecamatan				1 Dokumen	0,00	Kab. Nunukan, Sebatik Tengah, Semua Kel/Desa	DANA BAGI HASIL (DBH)	Memperkua t pembangu nan sumber daya manusia (SDM), sains, teknologi, pendidikan, kesehatan, prestasi olahraga, kesetaraan gender, serta penguatan peran pere mpuan, pemuda (generasi milenial dan generasi Z), dan pen yandang disabilitas.	Peningkata n Tata Kelola Pem erintahan	-		0,00	KEC. SEBATIK TENGAH
6.	**7.01.06**	**PROGRAM PEMBINAAN DAN PENGAWASAN PEMERINTAHAN DESA**	**Persentase lembaga kemasyarakatan tingkat kecamatan memiliki kinerja yang profesional**	**-**			**100 Persen**	**0,00**						**-**	**0,00**	
	7.01.06.2.01	Fasilitasi, Rekomendasi dan Koordinasi Pembinaan dan Pengawasan Pemerintahan Desa	Jumlah Pemerintah Desa dan Kelurahan yang di bina dan di awasi	-			4 Desa	0,00			Memperkua t pembangu nan sumber daya manusia (SDM), sains, teknologi, pendidikan, kesehatan, prestasi olahraga, kesetaraan gender, serta penguatan peran pere mpuan, pemuda (generasi milenial dan generasi Z), dan pen yandang disabilitas.	Peningkata n Tata Kelola Pem erintahan	-	-	0,00	KEC. SEBATIK TENGAH
	7.01.06.2.01.0002	Fasilitasi Administrasi Tata Pemerintahan Desa														

				TARGET		**PRAKIRAAN**	**CAPAIAN KINERJA DAN KERANGKA PENDANAAN**			**PRAKIRAAN MAJU RENCANA TAHUN 2027**		

NO	KODE	URUSAN / BIDANG URUSAN / PROGRAM / KEGIATAN / SUB KEGIATAN	INDIKATOR PROGRAM / KEGIATAN / SUB KEGIATAN	AKHIR PERIODE RENSTRA OPD	REALISASI CAPAIAN RENJA OPD TAHUN 2024	CAPAIAN TARGET RENJA OPD TAHUN 2025	TARGET 2026	PAGU INDIKATIF (Rp)	LOKASI	SUMBER DANA	PRIORITAS		KELOMPOK SASARAN	TARGET	PAGU INDIKATIF (Rp)	PERANGKAT DAERAH PENANGGUNG JAWAB
											NASIONAL	DAERAH				
1	2	3	4	5	6	7	8	9	10	11	12	13	14	15	16	17
			Jumlah Dokumen yang Difasilitasi dalam rangka Administrasi Tata Pemerintahan Desa				1 Dokumen	0,00	Kab. Nunukan, Sebatik Tengah, Semua Kel/Desa	DANA BAGI HASIL (DBH)	Memperkua t pembangu nan sumber daya manusia (SDM), sains, teknologi, pendidikan, kesehatan, prestasi olahraga, kesetaraan gender, serta penguatan peran pere mpuan, pemuda (generasi milenial dan generasi Z), dan pen yandang disabilitas.	Peningkata n Tata Kelola Pem erintahan	-		0,00	KEC. SEBATIK TENGAH
	7.01.06.2.01.0005	Fasilitasi Pelaksanaan Tugas Kepala Desa dan Perangkat Desa														
			Jumlah Dokumen Fasilitasi dalam rangka Pelaksanaan Tugas Kepala Desa dan Perangkat Desa				1 Dokumen	0,00	Kab. Nunukan, Sebatik Tengah, Semua Kel/Desa	DANA BAGI HASIL (DBH)	Memperkua t pembangu nan sumber daya manusia (SDM), sains, teknologi, pendidikan, kesehatan, prestasi olahraga, kesetaraan gender, serta penguatan peran pere mpuan, pemuda (generasi milenial dan generasi Z), dan pen yandang disabilitas.	Peningkata n Tata Kelola Pem erintahan	-		0,00	KEC. SEBATIK TENGAH

	7.01.06.2.01.0012	Fasilitasi Pelaksanaan Tugas, Fungsi, dan Kewajiban Lembaga Kemasyarakatan

NO	KODE	URUSAN / BIDANG URUSAN / PROGRAM / KEGIATAN / SUB KEGIATAN	INDIKATOR PROGRAM / KEGIATAN / SUB KEGIATAN	TARGET AKHIR PERIODE RENSTRA OPD	REALISASI CAPAIAN RENJA OPD TAHUN 2024	PRAKIRAAN CAPAIAN TARGET RENJA OPD TAHUN 2025	CAPAIAN KINERJA DAN KERANGKA PENDANAAN						KELOMPOK SASARAN	PRAKIRAAN MAJU RENCANA TAHUN 2027		PERANGKAT DAERAH PENANGGUNG JAWAB
							TARGET 2026	PAGU INDIKATIF (Rp)	LOKASI	SUMBER DANA	PRIORITAS			TARGET	PAGU INDIKATIF (Rp)	
											NASIONAL	DAERAH				
1	2	3	4	5	6	7	8	9	10	11	12	13	14	15	16	17
			Jumlah Dokumen Fasilitasi dalam rangka Pelaksanaan Tugas, Fungsi, dan Kewajiban Lembaga Kemasyarakatan				1 Dokumen	0,00	Kab. Nunukan, Sebatik Tengah, Semua Kel/Desa	DANA BAGI HASIL (DBH)	Memperkua t pembangu nan sumber daya manusia (SDM), sains, teknologi, pendidikan, kesehatan, prestasi olahraga, kesetaraan gender, serta penguatan peran pere mpuan, pemuda (generasi milenial dan generasi Z), dan pen yandang disabilitas.	Peningkata n Tata Kelola Pem erintahan	-		0,00	KEC. SEBATIK TENGAH
	7.01.06.2.01.0017	Koordinasi Pendampingan Desa di Wilayahnya														

			Jumlah Laporan Hasil Koordinasi Pendampingan Desa di Wilayahnya				1 Laporan	0,00	Kab. Nunukan, Sebatik Tengah, Semua Kel/Desa	DANA BAGI HASIL (DBH)	Memperkuat pembangunan sumber daya manusia (SDM), sains, teknologi, pendidikan, kesehatan, prestasi olahraga, kesetaraan gender, serta penguatan peran perempuan, pemuda (generasi milenial dan generasi Z), dan penyandang disabilitas.	Peningkatan Tata Kelola Pemerintahan	-		0,00	KEC. SEBATIK TENGAH
	7.01.06.2.01.0018	Koordinasi Pelaksanaan Pembangunan Kawasan Perdesaan di Wilayah Kecamatan														

NO	KODE	URUSAN / BIDANG URUSAN / PROGRAM / KEGIATAN / SUB KEGIATAN	INDIKATOR PROGRAM / KEGIATAN / SUB KEGIATAN	TARGET AKHIR PERIODE RENSTRA OPD	REALISASI CAPAIAN RENJA OPD TAHUN 2024	PRAKIRAAN CAPAIAN TARGET RENJA OPD TAHUN 2025	CAPAIAN KINERJA DAN KERANGKA PENDANAAN						KELOMPOK SASARAN	PRAKIRAAN MAJU RENCANA TAHUN 2027		PERANGKAT DAERAH PENANGGUNG JAWAB
							TARGET 2026	PAGU INDIKATIF (Rp)	LOKASI	SUMBER DANA	PRIORITAS			TARGET	PAGU INDIKATIF (Rp)	
											NASIONAL	DAERAH				
1	2	3	4	5	6	7	8	9	10	11	12	13	14	15	16	17

			Jumlah Laporan Hasil Koordinasi Pelaksanaan Pembangunan Kawasan Perdesaan di Wilayah Kecamatan				0 Laporan	0,00	Kab. Nunukan, Sebatik Tengah, Semua Kel/Desa	DANA BAGI HASIL (DBH)	Memperkua t pembangu nan sumber daya manusia (SDM), sains, teknologi, pendidikan, kesehatan, prestasi olahraga, kesetaraan gender, serta penguatan peran pere mpuan, pemuda (generasi milenial dan generasi Z), dan pen yandang disabilitas.	Peningkata n Tata Kelola Pem erintahan	-		0,00	KEC. SEBATIK TENGAH
	X	**NON URUSAN**						**0,00**							**0,00**	
	X.XX	**URUSAN PEMERINTAHAN BIDANG XX**						**0,00**							**0,00**	
I.	**X.XX.01**	**PROGRAM PENUNJANG URUSAN PEMERINTAHAN DAERAH KABUPATEN/KOTA**	**-**	**-**			**-**	**0,00**						**-**	**0,00**	
	X.XX.01.2.07	Pengadaan Barang Milik Daerah Penunjang Urusan Pemerintah Daerah	Jumlah Unit Kerja Internal yang mendapatkan layanan Pengadaan Barang	-			1 Unit	0,00			-	Peningkata n Tata Kelola Pem erintahan	-	-	0,00	KEC. SEBATIK TENGAH
	X.XX.01.2.07.0011	Pengadaan Sarana dan Prasarana Pendukung Gedung Kantor atau Bangunan Lainnya														
			Jumlah Unit Sarana dan Prasarana Pendukung Gedung Kantor atau Bangunan Lainnya yang Disediakan				1 Unit	0,00	Kab. Nunukan, Sebatik Tengah, Semua Kel/Desa	DANA BAGI HASIL (DBH)	-	Peningkata n Tata Kelola Pem erintahan	-		0,00	KEC. SEBATIK TENGAH
	X.XX.01.2.08	Penyediaan Jasa Penunjang Urusan Pemerintahan Daerah	Jumlah Unit Kerja Internal yang mendapatkan layanan Penyediaan Jasa	-			1 Unit	0,00			-	Peningkata n Tata Kelola Pem erintahan	-	-	0,00	KEC. SEBATIK TENGAH
	X.XX.01.2.08.0002	Penyediaan Jasa Komunikasi, Sumber Daya Air dan Listrik														
			Jumlah Laporan Penyediaan Jasa Komunikasi, Sumber Daya Air dan Listrik yang Disediakan				3 Laporan	0,00	Kab. Nunukan, Sebatik Tengah, Semua Kel/Desa	DANA BAGI HASIL (DBH)	-	Peningkata n Tata Kelola Pem erintahan	-		0,00	KEC. SEBATIK TENGAH
	X.XX.01.2.08.0003	Penyediaan Jasa Peralatan dan Perlengkapan Kantor														

				TARGET		**PRAKIRAAN**	**CAPAIAN KINERJA DAN KERANGKA PENDANAAN**			**PRAKIRAAN MAJU RENCANA TAHUN 2027**		

NO	KODE	URUSAN / BIDANG URUSAN / PROGRAM / KEGIATAN / SUB KEGIATAN	INDIKATOR PROGRAM / KEGIATAN / SUB KEGIATAN	AKHIR PERIODE RENSTRA OPD	REALISASI CAPAIAN RENJA OPD TAHUN 2024	CAPAIAN TARGET RENJA OPD TAHUN 2025	TARGET 2026	PAGU INDIKATIF (Rp)	LOKASI	SUMBER DANA	PRIORITAS		KELOMPOK SASARAN	TARGET	PAGU INDIKATIF (Rp)	PERANGKAT DAERAH PENANGGUNG JAWAB
											NASIONAL	DAERAH				
1	2	3	4	5	6	7	8	9	10	11	12	13	14	15	16	17
			Jumlah Laporan Penyediaan Jasa Peralatan dan Perlengkapan Kantor yang Disediakan				1 Laporan	0,00	Kab. Nunukan, Sebatik Tengah, Semua Kel/Desa	DANA BAGI HASIL (DBH)	-	Peningkatan Tata Kelola Pemerintahan	-		0,00	KEC. SEBATIK TENGAH
	X.XX.01.2.08.0004	Penyediaan Jasa Pelayanan Umum Kantor														
			Jumlah Laporan Penyediaan Jasa Pelayanan Umum Kantor yang Disediakan				2 Laporan	0,00	Kab. Nunukan, Sebatik Tengah, Semua Kel/Desa	DANA BAGI HASIL (DBH)	-	Peningkatan Tata Kelola Pemerintahan	-		0,00	KEC. SEBATIK TENGAH
		KEC. SEI MENGGARIS						**3.105.268.794,00**							**0,00**	
	7	**UNSUR KEWILAYAHAN**						**3.105.268.794,00**							**0,00**	
	7.01	**KECAMATAN**						**3.105.268.794,00**							**0,00**	
I.	**7.01.01**	**PROGRAM PENUNJANG URUSAN PEMERINTAHAN DAERAH KABUPATEN/KOTA**	**Persentase Tingkat Ketepatan Waktu Dokumen Perencanaan ,Penganggaran, Evaluasi Kinerja PD dan Sarana dan Prasarana Layanan dalam Kondisi Baik**	**-**			**100 %**	**2.929.296.794,00**						**-**	**0,00**	
	7.01.01.2.01	Perencanaan, Penganggaran, dan Evaluasi Kinerja Perangkat Daerah	Meningkatnya Ketepatan Penyusunan Perencanaan dan Evaluasi PD	-			100 %	62.032.268,00			Memperkuat reformasi politik, hukum dan birokrasi, serta memperkuat pencegahan dan pemberantasan korupsi, narkoba, judi, dan penyelundupan.	Peningkatan Tata Kelola Pemerintahan	ASN dan pemangku kebijakan	-	0,00	KEC. SEI MENGGARIS
	7.01.01.2.01.0001	Penyusunan Dokumen Perencanaan Perangkat Daerah														
			Jumlah Dokumen Perencanaan Perangkat Daerah				2 Dokumen	9.683.910,00	Kab. Nunukan, Sei Menggaris, Semua Kel/Desa	DANA BAGI HASIL (DBH)	Memperkuat reformasi politik, hukum dan birokrasi, serta memperkuat pencegahan dan pemberantasan korupsi, narkoba, judi, dan penyelundupan	Peningkatan Tata Kelola Pemerintahan	ASN dan pemangku kebijakan		0,00	KEC. SEI MENGGARIS

											.					
	7.01.01.2.01.0006	Koordinasi dan Penyusunan Laporan Capaian Kinerja dan Ikhtisar Realisasi Kinerja SKPD														

NO	KODE	URUSAN / BIDANG URUSAN / PROGRAM / KEGIATAN / SUB KEGIATAN	INDIKATOR PROGRAM / KEGIATAN / SUB KEGIATAN	TARGET AKHIR PERIODE RENSTRA OPD	REALISASI CAPAIAN RENJA OPD TAHUN 2024	PRAKIRAAN CAPAIAN TARGET RENJA OPD TAHUN 2025	CAPAIAN KINERJA DAN KERANGKA PENDANAAN						KELOMPOK SASARAN	PRAKIRAAN MAJU RENCANA TAHUN 2027		PERANGKAT DAERAH PENANGGUNG JAWAB
							TARGET 2026	PAGU INDIKATIF (Rp)	LOKASI	SUMBER DANA	PRIORITAS			TARGET	PAGU INDIKATIF (Rp)	
											NASIONAL	DAERAH				
1	2	3	4	5	6	7	8	9	10	11	12	13	14	15	16	17
			Jumlah Laporan Capaian Kinerja dan Ikhtisar Realisasi Kinerja SKPD dan Laporan Hasil Koordinasi Penyusunan Laporan Capaian Kinerja dan Ikhtisar Realisasi Kinerja SKPD				8 Laporan	9.683.910,00	Kab. Nunukan, Sei Menggaris, Semua Kel/Desa	DANA BAGI HASIL (DBH)	Memperkua t reformasi politik, hukum dan birokrasi, serta memp erkuat penc egahan dan pemberant asan korupsi, narkoba, judi, dan pe nyeludupan .	Peningkata n Tata Kelola Pem erintahan	ASN dan pemangku kebijakan		0,00	KEC. SEI MENGGARIS
	7.01.01.2.01.0007	Evaluasi Kinerja Perangkat Daerah														
			Jumlah Laporan Evaluasi Kinerja Perangkat Daerah				2 Laporan	7.593.910,00	Kab. Nunukan, Sei Menggaris, Semua Kel/Desa	DANA BAGI HASIL (DBH)	Memperkua t reformasi politik, hukum dan birokrasi, serta memp erkuat penc egahan dan pemberant asan korupsi, narkoba, judi, dan pe nyeludupan .	Peningkata n Tata Kelola Pem erintahan	ASN dan pemangku kebijakan		0,00	KEC. SEI MENGGARIS
	7.01.01.2.01.0010	Pelaksanaan Forum Perangkat Daerah Berdasarkan Bidang Urusan yang Diampu dalam Rangka Penyusunan Dokumen Perencanaan Perangkat Daerah														

			Jumlah Berita Acara Hasil Forum Perangkat Daerah Berdasarkan Bidang Urusan yang Diampu dalam Rangka Penyusunan Dokumen Perencanaan Perangkat Daerah				1 Berita Acara	22.724.628,00	Kab. Nunukan, Sei Menggaris, Semua Kel/Desa	DANA BAGI HASIL (DBH)	Memperkuat reformasi politik, hukum dan birokrasi, serta memperkuat pencegahan dan pemberantasan korupsi, narkoba, judi, dan penyelundupan .	Peningkatan Tata Kelola Pemerintahan	ASN dan pemangku kebijakan		0,00	KEC. SEI MENGGARIS
	7.01.01.2.01.0011	Penyusunan Dokumen Perencanaan Urusan Selain Renstra PD dan Renja PD														
			Jumlah Dokumen Perencanaan Urusan Selain Renstra PD dan Renja PD yang disusun				2 Dokumen	12.345.910,00	Kab. Nunukan, Sei Menggaris, Semua Kel/Desa	DANA BAGI HASIL (DBH)	-	Peningkatan Tata Kelola Pemerintahan	ASN dan pemangku kebijakan		0,00	KEC. SEI MENGGARIS

NO	KODE	URUSAN / BIDANG URUSAN / PROGRAM / KEGIATAN / SUB KEGIATAN	INDIKATOR PROGRAM / KEGIATAN / SUB KEGIATAN	TARGET AKHIR PERIODE RENSTRA OPD	REALISASI CAPAIAN RENJA OPD TAHUN 2024	PRAKIRAAN CAPAIAN TARGET RENJA OPD TAHUN 2025	CAPAIAN KINERJA DAN KERANGKA PENDANAAN						KELOMPOK SASARAN	PRAKIRAAN MAJU RENCANA TAHUN 2027		PERANGKAT DAERAH PENANGGUNG JAWAB
							TARGET 2026	PAGU INDIKATIF (Rp)	LOKASI	SUMBER DANA	PRIORITAS			TARGET	PAGU INDIKATIF (Rp)	
											NASIONAL	DAERAH				
1	2	3	4	5	6	7	8	9	10	11	12	13	14	15	16	17
	7.01.01.2.02	Administrasi Keuangan Perangkat Daerah	Meningkatnya Ketepatan Penyusunan Laporan Administrasi Keuangan PD	-			100 %	2.268.153.227,00			Memperkuat reformasi politik, hukum dan birokrasi, serta memperkuat pencegahan dan pemberantasan korupsi, narkoba, judi, dan penyelundupan .	Peningkatan Tata Kelola Pemerintahan	ASN dan pemangku kebijakan	-	0,00	KEC. SEI MENGGARIS
	7.01.01.2.02.0001	Penyediaan Gaji dan Tunjangan ASN														

			Jumlah Orang yang Menerima Gaji dan Tunjangan ASN				20 Orang/bulan	2.233.469.317,00	Kab. Nunukan, Sei Menggaris, Semua Kel/Desa	DANA ALOKASI UMUM (DAU)	Memperkua t reformasi politik, hukum dan birokrasi, serta memp erkuat penc egahan dan pemberant asan korupsi, narkoba, judi, dan pe nyeludupan .	Peningkata n Tata Kelola Pem erintahan	ASN dan pemangku kebijakan		0,00	KEC. SEI MENGGARIS
	7.01.01.2.02.0004	Koordinasi dan Pelaksanaan Akuntansi SKPD														
			Jumlah Dokumen Koordinasi dan Pelaksanaan Akuntansi SKPD				12 Dokumen	34.683.910,00	Kab. Nunukan, Sei Menggaris, Semua Kel/Desa	DANA BAGI HASIL (DBH)	Memperkua t reformasi politik, hukum dan birokrasi, serta memp erkuat penc egahan dan pemberant asan korupsi, narkoba, judi, dan pe nyeludupan .	Peningkata n Tata Kelola Pem erintahan	ASN dan pemangku kebijakan		0,00	KEC. SEI MENGGARIS

NO	KODE	URUSAN / BIDANG URUSAN / PROGRAM / KEGIATAN / SUB KEGIATAN	INDIKATOR PROGRAM / KEGIATAN / SUB KEGIATAN	TARGET AKHIR PERIODE RENSTRA OPD	REALISASI CAPAIAN RENJA OPD TAHUN 2024	PRAKIRAAN CAPAIAN TARGET RENJA OPD TAHUN 2025	CAPAIAN KINERJA DAN KERANGKA PENDANAAN						KELOMPOK SASARAN	PRAKIRAAN MAJU RENCANA TAHUN 2027		PERANGKAT DAERAH PENANGGUNG JAWAB
							TARGET 2026	PAGU INDIKATIF (Rp)	LOKASI	SUMBER DANA	PRIORITAS			TARGET	PAGU INDIKATIF (Rp)	
											NASIONAL	DAERAH				
1	2	3	4	5	6	7	8	9	10	11	12	13	14	15	16	17
	7.01.01.2.06	Administrasi Umum Perangkat Daerah	Kualitas Sarana dan Prasarana Layanan Meningkat	-			100 %	226.241.860,00			Memperkua t reformasi politik, hukum dan birokrasi, serta memp erkuat penc egahan dan pemberant asan korupsi, narkoba, judi, dan pe nyeludupan .	Peningkata n Tata Kelola Pem erintahan	ASN dan pemangku kebijakan	-	0,00	KEC. SEI MENGGARIS
	7.01.01.2.06.0001	Penyediaan Komponen Instalasi Listrik/Penerangan Bangunan Kantor														
			Jumlah Paket Komponen Instalasi Listrik/Penerangan Bangunan Kantor yang Disediakan				1 Paket	4.334.000,00	Kab. Nunukan, Sei Menggaris, Semua Kel/Desa	DANA BAGI HASIL (DBH)	Memperkua t reformasi politik, hukum dan birokrasi, serta memp erkuat penc egahan dan pemberant asan korupsi, narkoba, judi, dan pe nyeludupan .	Peningkata n Tata Kelola Pem erintahan	ASN dan pemangku kebijakan		0,00	KEC. SEI MENGGARIS
	7.01.01.2.06.0002	Penyediaan Peralatan dan Perlengkapan Kantor														
			Jumlah Paket Peralatan dan Perlengkapan Kantor yang Disediakan				5 Paket	64.900.000,00	Kab. Nunukan, Sei Menggaris, Semua Kel/Desa	DANA BAGI HASIL (DBH)	Memperkua t reformasi politik, hukum dan birokrasi, serta memp erkuat penc egahan dan pemberant asan korupsi, narkoba, judi, dan pe nyeludupan .	Peningkata n Tata Kelola Pem erintahan	ASN dan pemangku kebijakan		0,00	KEC. SEI MENGGARIS
	7.01.01.2.06.0004	Penyediaan Bahan Logistik Kantor														

NO	KODE	URUSAN / BIDANG URUSAN / PROGRAM / KEGIATAN / SUB KEGIATAN	INDIKATOR PROGRAM / KEGIATAN / SUB KEGIATAN	TARGET AKHIR PERIODE RENSTRA OPD	REALISASI CAPAIAN RENJA OPD TAHUN 2024	PRAKIRAAN CAPAIAN TARGET RENJA OPD TAHUN 2025	CAPAIAN KINERJA DAN KERANGKA PENDANAAN						KELOMPOK SASARAN	PRAKIRAAN MAJU RENCANA TAHUN 2027		PERANGKAT DAERAH PENANGGUNG JAWAB
							TARGET 2026	PAGU INDIKATIF (Rp)	LOKASI	SUMBER DANA	PRIORITAS			TARGET	PAGU INDIKATIF (Rp)	
											NASIONAL	DAERAH				
1	2	3	4	5	6	7	8	9	10	11	12	13	14	15	16	17
			Jumlah Paket Bahan Logistik Kantor yang Disediakan				5 Paket	26.309.950,00	Kab. Nunukan, Sei Menggaris, Semua Kel/Desa	DANA BAGI HASIL (DBH)	Memperkua t reformasi politik, hukum dan birokrasi, serta memp erkuat penc egahan dan pemberant asan korupsi, narkoba, judi, dan pe nyeludupan .	Peningkata n Tata Kelola Pem erintahan	ASN dan pemangku kebijakan		0,00	KEC. SEI MENGGARIS
	7.01.01.2.06.0009	Penyelenggaraan Rapat Koordinasi dan Konsultasi SKPD														
			Jumlah Laporan Penyelenggaraan Rapat Koordinasi dan Konsultasi SKPD				12 Laporan	130.697.910,00	Kab. Nunukan, Sei Menggaris, Semua Kel/Desa	DANA BAGI HASIL (DBH)	Memperkua t reformasi politik, hukum dan birokrasi, serta memp erkuat penc egahan dan pemberant asan korupsi, narkoba, judi, dan pe nyeludupan .	Peningkata n Tata Kelola Pem erintahan	ASN dan pemangku kebijakan		0,00	KEC. SEI MENGGARIS
	7.01.01.2.08	Penyediaan Jasa Penunjang Urusan Pemerintahan Daerah	Meningkatnya Kwalitas Penyediaan Jasa Penunjang	-			100 %	321.980.112,00			Memperkua t reformasi politik, hukum dan birokrasi, serta memp erkuat penc egahan dan pemberant asan korupsi, narkoba, judi, dan pe nyeludupan .	Peningkata n Tata Kelola Pem erintahan	ASN dan pemangku kebijakan	-	0,00	KEC. SEI MENGGARIS
	7.01.01.2.08.0002	Penyediaan Jasa Komunikasi, Sumber Daya Air dan Listrik														

NO	KODE	URUSAN / BIDANG URUSAN / PROGRAM / KEGIATAN / SUB KEGIATAN	INDIKATOR PROGRAM / KEGIATAN / SUB KEGIATAN	TARGET AKHIR PERIODE RENSTRA OPD	REALISASI CAPAIAN RENJA OPD TAHUN 2024	PRAKIRAAN CAPAIAN TARGET RENJA OPD TAHUN 2025	CAPAIAN KINERJA DAN KERANGKA PENDANAAN						KELOMPOK SASARAN	PRAKIRAAN MAJU RENCANA TAHUN 2027		PERANGKAT DAERAH PENANGGUNG JAWAB
							TARGET 2026	PAGU INDIKATIF (Rp)	LOKASI	SUMBER DANA	PRIORITAS			TARGET	PAGU INDIKATIF (Rp)	
											NASIONAL	DAERAH				
1	2	3	4	5	6	7	8	9	10	11	12	13	14	15	16	17
			Jumlah Laporan Penyediaan Jasa Komunikasi, Sumber Daya Air dan Listrik yang Disediakan				12 Laporan	42.000.000,00	Kab. Nunukan, Sei Menggaris, Semua Kel/Desa	DANA BAGI HASIL (DBH)	Memperkua t reformasi politik, hukum dan birokrasi, serta memp erkuat penc egahan dan pemberant asan korupsi, narkoba, judi, dan pe nyeludupan .	Peningkata n Tata Kelola Pem erintahan	ASN dan pemangku kebijakan		0,00	KEC. SEI MENGGARIS
	7.01.01.2.08.0004	Penyediaan Jasa Pelayanan Umum Kantor														
			Jumlah Laporan Penyediaan Jasa Pelayanan Umum Kantor yang Disediakan				12 Laporan	279.980.112,00	Kab. Nunukan, Sei Menggaris, Semua Kel/Desa	DANA BAGI HASIL (DBH)	Memperkua t reformasi politik, hukum dan birokrasi, serta memp erkuat penc egahan dan pemberant asan korupsi, narkoba, judi, dan pe nyeludupan .	Peningkata n Tata Kelola Pem erintahan	ASN dan pemangku kebijakan		0,00	KEC. SEI MENGGARIS
	7.01.01.2.09	Pemeliharaan Barang Milik Daerah Penunjang Urusan Pemerintahan Daerah	Meningkatnya Kualitas Sarana dan Prasarana terpelihara dengan Baik	-			100 %	50.889.327,00			Memperkua t reformasi politik, hukum dan birokrasi, serta memp erkuat penc egahan dan pemberant asan korupsi, narkoba, judi, dan pe nyeludupan .	Peningkata n Tata Kelola Pem erintahan	ASN dan pemangku kebijakan	-	0,00	KEC. SEI MENGGARIS
	7.01.01.2.09.0001	Penyediaan Jasa Pemeliharaan, Biaya Pemeliharaan, dan Pajak Kendaraan Perorangan Dinas atau Kendaraan Dinas Jabatan														

NO	KODE	URUSAN / BIDANG URUSAN / PROGRAM / KEGIATAN / SUB KEGIATAN	INDIKATOR PROGRAM / KEGIATAN / SUB KEGIATAN	TARGET AKHIR PERIODE RENSTRA OPD	REALISASI CAPAIAN RENJA OPD TAHUN 2024	PRAKIRAAN CAPAIAN TARGET RENJA OPD TAHUN 2025	CAPAIAN KINERJA DAN KERANGKA PENDANAAN						KELOMPOK SASARAN	PRAKIRAAN MAJU RENCANA TAHUN 2027		PERANGKAT DAERAH PENANGGUNG JAWAB
							TARGET 2026	PAGU INDIKATIF (Rp)	LOKASI	SUMBER DANA	PRIORITAS			TARGET	PAGU INDIKATIF (Rp)	
											NASIONAL	DAERAH				
1	2	3	4	5	6	7	8	9	10	11	12	13	14	15	16	17
			Jumlah Kendaraan Perorangan Dinas atau Kendaraan Dinas Jabatan yang Dipelihara dan dibayarkan Pajaknya				5 Unit	36.056.947,00	Kab. Nunukan, Sei Menggaris, Semua Kel/Desa	DANA BAGI HASIL (DBH)	Memperkua t reformasi politik, hukum dan birokrasi, serta memp erkuat penc egahan dan pemberant asan korupsi, narkoba, judi, dan pe nyeludupan .	Peningkata n Tata Kelola Pem erintahan	ASN dan pemangku kebijakan		0,00	KEC. SEI MENGGARIS
	7.01.01.2.09.0006	Pemeliharaan Peralatan dan Mesin Lainnya														
			Jumlah Peralatan dan Mesin Lainnya yang Dipelihara				14 Unit	14.832.380,00	Kab. Nunukan, Sei Menggaris, Semua Kel/Desa	DANA BAGI HASIL (DBH)	Memperkua t reformasi politik, hukum dan birokrasi, serta memp erkuat penc egahan dan pemberant asan korupsi, narkoba, judi, dan pe nyeludupan .	Peningkata n Tata Kelola Pem erintahan	ASN dan pemangku kebijakan		0,00	KEC. SEI MENGGARIS
2.	**7.01.02**	**PROGRAM PENYELENGGARAAN PEMERINTAHAN DAN PELAYANAN PUBLIK**	**Presentase Penyelenggaraan Pemerintahan dan Pelayanan Publik**	**-**			**100 %**	**18.847.820,00**						**-**	**0,00**	
	7.01.02.2.02	Penyelenggaraan Urusan Pemerintahan yang Tidak Dilaksanakan oleh Unit Kerja Perangkat Daerah yang Ada di Kecamatan	Meningkatnya Peran Kecamatan dalam Fasilitasi dan Koordinasi Berkualitas di Kecamatan	-			100 %	9.423.910,00			Membangu n dari desa dan dari bawah untuk pertu mbuhan ekonomi, p emerataan ekonomi dan pembe rantasan kemiskinan.	Peningkata n Tata Kelola Pem erintahan	Masyarakat Desa	-	0,00	KEC. SEI MENGGARIS
	7.01.02.2.02.0003	Peningkatan Efektifitas Pelaksanaan Pelayanan kepada Masyarakat di Wilayah Kecamatan														

			Jumlah Laporan Peningkatan Efektifitas Pelaksanaan Pelayanan kepada Masyarakat di Wilayah Kecamatan				4 Laporan	9.423.910,00	Kab. Nunukan, Sei Menggaris, Semua Kel/Desa	DANA BAGI HASIL (DBH)	Membangu n dari desa dan dari bawah untuk pertu mbuhan ekonomi, p emerataan ekonomi dan pembe rantasan kemiskinan.	Peningkata n Tata Kelola Pem erintahan	Masyarakat Desa		0,00	KEC. SEI MENGGARIS

NO	KODE	URUSAN / BIDANG URUSAN / PROGRAM / KEGIATAN / SUB KEGIATAN	INDIKATOR PROGRAM / KEGIATAN / SUB KEGIATAN	TARGET AKHIR PERIODE RENSTRA OPD	REALISASI CAPAIAN RENJA OPD TAHUN 2024	PRAKIRAAN CAPAIAN TARGET RENJA OPD TAHUN 2025	CAPAIAN KINERJA DAN KERANGKA PENDANAAN						KELOMPOK SASARAN	PRAKIRAAN MAJU RENCANA TAHUN 2027		PERANGKAT DAERAH PENANGGUNG JAWAB
							TARGET 2026	PAGU INDIKATIF (Rp)	LOKASI	SUMBER DANA	PRIORITAS			TARGET	PAGU INDIKATIF (Rp)	
											NASIONAL	DAERAH				
1	2	3	4	5	6	7	8	9	10	11	12	13	14	15	16	17
	7.01.02.2.04	Pelaksanaan Urusan Pemerintahan yang Dilimpahkan kepada Camat	Meningkatnya Pelaksanaan Urusan Pemerintahan yang Dilimpahkan kepada Camat	-			100 %	9.423.910,00			Membangu n dari desa dan dari bawah untuk pertu mbuhan ekonomi, p emerataan ekonomi dan pembe rantasan kemiskinan.	Peningkata n Tata Kelola Pem erintahan	Masyarakat Desa	-	0,00	KEC. SEI MENGGARIS
	7.01.02.2.04.0003	Pelaksanaan Urusan Pemerintahan yang Terkait dengan Kewenangan Lain yang Dilimpahkan														
			Jumlah Laporan Pelaksanaan Kewenangan Lain yang Dilimpahkan				4 Laporan	9.423.910,00	Kab. Nunukan, Sei Menggaris, Semua Kel/Desa	DANA BAGI HASIL (DBH)	Membangu n dari desa dan dari bawah untuk pertu mbuhan ekonomi, p emerataan ekonomi dan pembe rantasan kemiskinan.	Peningkata n Tata Kelola Pem erintahan	Masyarakat Desa		0,00	KEC. SEI MENGGARIS
3.	**7.01.03**	**PROGRAM PEMBERDAYAAN MASYARAKAT DESA DAN KELURAHAN**	**Presentase Kordinasi dan Pemberdayaan dalam Urusan Sosial, Ekonomi dan Kesra**	**-**			**100 %**	**47.951.230,00**						**-**	**0,00**	
	7.01.03.2.03	Pemberdayaan Lembaga Kemasyarakatan Tingkat Kecamatan	Meningkatnya Peran Lembaga Kemasyarakatan Desa dalam Sosial Ekonomi dan Kesejahteraan Masyarakat	-			100 %	9.423.910,00			-	Peningkata n Tata Kelola Pem erintahan	LKD	-	0,00	KEC. SEI MENGGARIS
	7.01.03.2.03.0004	Fasilitasi Pengembangan Usaha Ekonomi Masyarakat														
			Jumlah Laporan Fasilitasi Pengembangan Usaha Ekonomi Masyarakat				4 Laporan	9.423.910,00	Kab. Nunukan, Sei Menggaris, Semua Kel/Desa	DANA BAGI HASIL (DBH)	-	Peningkata n Tata Kelola Pem erintahan	LKD		0,00	KEC. SEI MENGGARIS

	7.01.03.2.06	Pemberdayaan dan Kesejahteraan Keluarga Tingkat Kecamatan dan Kelurahan	-	-			-	38.527.320,00			-	Peningkata n Tata Kelola Pem erintahan	-	-	0,00	KEC. SEI MENGGARIS
	7.01.03.2.06.0005	Peningkatan Kesadaran Keluarga dalam Mewujudkan Rumah Sehat dan Layak Huni serta Kesadaran Hukum tentang Kepemilikan Rumah														
			Jumlah Keluarga yang Mengikuti Peningkatan Kesadaran Keluarga dalam Mewujudkan Rumah Sehat dan Layak Huni serta Kesadaran Hukum tentang Kepemilikan Rumah				20 Keluarga	9.423.910,00	Kab. Nunukan, Sei Menggaris, Semua Kel/Desa	DANA BAGI HASIL (DBH)	-	Peningkata n Tata Kelola Pem erintahan	-		0,00	KEC. SEI MENGGARIS
	7.01.03.2.06.0007	Penumbuhan Kesadaran Keluarga dalam Peningkatan Derajat Kesehatan Keluarga dan Lingkungan dengan Menerapkan Perilaku Hidup Bersih dan Sehat														

NO	KODE	URUSAN / BIDANG URUSAN / PROGRAM / KEGIATAN / SUB KEGIATAN	INDIKATOR PROGRAM / KEGIATAN / SUB KEGIATAN	TARGET AKHIR PERIODE RENSTRA OPD	REALISASI CAPAIAN RENJA OPD TAHUN 2024	PRAKIRAAN CAPAIAN TARGET RENJA OPD TAHUN 2025	CAPAIAN KINERJA DAN KERANGKA PENDANAAN						KELOMPOK SASARAN	PRAKIRAAN MAJU RENCANA TAHUN 2027		PERANGKAT DAERAH PENANGGUNG JAWAB
							TARGET 2026	PAGU INDIKATIF (Rp)	LOKASI	SUMBER DANA	PRIORITAS			TARGET	PAGU INDIKATIF (Rp)	
											NASIONAL	DAERAH				
1	2	3	4	5	6	7	8	9	10	11	12	13	14	15	16	17
			Jumlah Keluarga yang Mengikuti Penumbuhan Kesadaran Keluarga dalam Peningkatan Derajat Kesehatan Keluarga dan Lingkungan Dengan Menerapkan Perilaku Hidup Bersih dan Sehat				50 Keluarga	29.103.410,00	Kab. Nunukan, Sei Menggaris, Semua Kel/Desa	DANA BAGI HASIL (DBH)	-	Peningkata n Tata Kelola Pem erintahan	-		0,00	KEC. SEI MENGGARIS
4.	**7.01.04**	**PROGRAM KOORDINASI KETENTRAMAN DAN KETERTIBAN UMUM**	**Presentase Koordinasi Ketentraman dan Ketertiban Umum**	**-**			**100 %**	**6.653.910,00**						**-**	**0,00**	
	7.01.04.2.01	Koordinasi Upaya Penyelenggaraan Ketenteraman dan Ketertiban Umum	Meningkatnya Peran Koordinasi dalam Penyelenggaraan Ketentraman dan Ketertiban Umum	-			100 %	6.653.910,00			Memperkua t reformasi politik, hukum dan birokrasi, serta memp erkuat penc egahan dan pemberant asan korupsi, narkoba, judi, dan pe nyeludupan .	Peningkata n Tata Kelola Pem erintahan	Masyarakat Desa	-	0,00	KEC. SEI MENGGARIS
	7.01.04.2.01.0001	Sinergitas dengan Kepolisian Negara Republik Indonesia, Tentara Nasional Indonesia dan Instansi Vertikal di Wilayah Kecamatan														

			Jumlah Laporan Hasil Sinergitas dengan Kepolisian Negara Republik Indonesia, Tentara Nasional Indonesia dan Instansi Vertikal di Wilayah Kecamatan				4 Laporan	6.653.910,00	Kab. Nunukan, Sei Menggaris, Semua Kel/Desa	DANA BAGI HASIL (DBH)	Memperkuat reformasi politik, hukum dan birokrasi, serta memperkuat pencegahan dan pemberantasan korupsi, narkoba, judi, dan penyelundupan .	Peningkatan Tata Kelola Pemerintahan	Masyarakat Desa		0,00	KEC. SEI MENGGARIS
5.	**7.01.05**	**PROGRAM PENYELENGGARAAN URUSAN PEMERINTAHAN UMUM**	**Presentase Kordinasi dalam Penyelenggaran Urusan Pemerintahan Umum**	**-**			**100 %**	**79.942.130,00**						**-**	**0,00**	
	7.01.05.2.01	Penyelenggaraan Urusan Pemerintahan Umum Sesuai Penugasan Kepala Daerah	Meningkatnya Peran Koordinasi dalam Penyelenggaraan Urusan Pemerintahan Umum	-			100 %	79.942.130,00			Memperkokoh ideologi Pancasila, demokrasi, dan hak asasi manusia (HAM).	Peningkatan Tata Kelola Pemerintahan	Masyakat Desa, Aparatur Desa	-	0,00	KEC. SEI MENGGARIS
	7.01.05.2.01.0001	Pembinaan Wawasan Kebangsaan dan Ketahanan Nasional dalam rangka Memantapkan Pengamalan Pancasila, Pelaksanaan Undang-Undang Dasar Negara Republik Indonesia Tahun 1945, Pelestarian Bhinneka Tunggal Ika serta Pemertahanan dan Pemeliharaan Keutuhan Negara Kesatuan Republik Indonesia														

NO	KODE	URUSAN / BIDANG URUSAN / PROGRAM / KEGIATAN / SUB KEGIATAN	INDIKATOR PROGRAM / KEGIATAN / SUB KEGIATAN	TARGET AKHIR PERIODE RENSTRA OPD	REALISASI CAPAIAN RENJA OPD TAHUN 2024	PRAKIRAAN CAPAIAN TARGET RENJA OPD TAHUN 2025	CAPAIAN KINERJA DAN KERANGKA PENDANAAN						KELOMPOK SASARAN	PRAKIRAAN MAJU RENCANA TAHUN 2027		PERANGKAT DAERAH PENANGGUNG JAWAB
							TARGET 2026	PAGU INDIKATIF (Rp)	LOKASI	SUMBER DANA	PRIORITAS			TARGET	PAGU INDIKATIF (Rp)	
											NASIONAL	DAERAH				
1	2	3	4	5	6	7	8	9	10	11	12	13	14	15	16	17
			Jumlah Orang yang Mengikuti Pembinaan Wawasan Kebangsaan dan Ketahanan Nasional dalam rangka Memantapkan Pengamalan Pancasila, Pelaksanaan Undang-Undang Dasar Negara Republik Indonesia Tahun 1945, Pelestarian Bhinneka Tunggal Ika serta Pemertahanan dan Pemeliharaan Keutuhan Negara Kesatuan Republik Indonesia				20 Orang	62.494.130,00	Kab. Nunukan, Sei Menggaris, Semua Kel/Desa	DANA BAGI HASIL (DBH)	Memperkokoh ideologi Pancasila, demokrasi, dan hak asasi manusia (HAM).	Peningkatan Tata Kelola Pemerintahan	Masyakat Desa, Aparatur Desa		0,00	KEC. SEI MENGGARIS
	7.01.05.2.01.0008	Pelaksanaan Tugas Forum Koordinasi Pimpinan di Kecamatan														

			Jumlah Dokumen Tugas Forum Koordinasi Pimpinan di Kecamatan				4 Dokumen	17.448.000,00	Kab. Nunukan, Sei Menggaris, Semua Kel/Desa	DANA BAGI HASIL (DBH)	Memperkokoh ideologi Pancasila, demokrasi, dan hak asasi manusia (HAM).	Peningkatan Tata Kelola Pemerintahan	Masyakat Desa, Aparatur Desa		0,00	KEC. SEI MENGGARIS
6.	**7.01.06**	**PROGRAM PEMBINAAN DAN PENGAWASAN PEMERINTAHAN DESA**	**Presentase Pembinaan dan Pengawasan Pemerintahan Desa**	**-**			**100 %**	**22.576.910,00**						**-**	**0,00**	
	7.01.06.2.01	Fasilitasi, Rekomendasi dan Koordinasi Pembinaan dan Pengawasan Pemerintahan Desa	Meningkatnya Tata Kelola Pemerintahan Desa	-			100 %	22.576.910,00			Membangun dari desa dan dari bawah untuk pertumbuhan ekonomi, pemerataan ekonomi dan pembe rantasan kemiskinan.	Peningkatan Tata Kelola Pemerintahan	Pemerintahan Desa	-	0,00	KEC. SEI MENGGARIS
	7.01.06.2.01.0003	Fasilitasi Pengelolaan Keuangan Desa dan Pendayagunaan Aset Desa														
			Jumlah Dokumen yang Difasilitasi dalam rangka Pengelolaan Keuangan Desa dan Pendayagunaan Aset Desa				12 Dokumen	12.873.000,00	Kab. Nunukan, Sei Menggaris, Semua Kel/Desa	DANA BAGI HASIL (DBH)	Membangun dari desa dan dari bawah untuk pertumbuhan ekonomi, pemerataan ekonomi dan pembe rantasan kemiskinan.	Peningkatan Tata Kelola Pemerintahan	Pemerintahan Desa		0,00	KEC. SEI MENGGARIS
	7.01.06.2.01.0017	Koordinasi Pendampingan Desa di Wilayahnya														
			Jumlah Laporan Hasil Koordinasi Pendampingan Desa di Wilayahnya				4 Laporan	9.703.910,00	Kab. Nunukan, Sei Menggaris, Semua Kel/Desa	DANA BAGI HASIL (DBH)	-	Peningkatan Tata Kelola Pemerintahan	Pemerintahan Desa		0,00	KEC. SEI MENGGARIS

NO	KODE	URUSAN / BIDANG URUSAN / PROGRAM / KEGIATAN / SUB KEGIATAN	INDIKATOR PROGRAM / KEGIATAN / SUB KEGIATAN	TARGET AKHIR PERIODE RENSTRA OPD	REALISASI CAPAIAN RENJA OPD TAHUN 2024	PRAKIRAAN CAPAIAN TARGET RENJA OPD TAHUN 2025	CAPAIAN KINERJA DAN KERANGKA PENDANAAN						KELOMPOK SASARAN	PRAKIRAAN MAJU RENCANA TAHUN 2027		PERANGKAT DAERAH PENANGGUNG JAWAB
							TARGET 2026	PAGU INDIKATIF (Rp)	LOKASI	SUMBER DANA	PRIORITAS			TARGET	PAGU INDIKATIF (Rp)	
											NASIONAL	DAERAH				
1	2	3	4	5	6	7	8	9	10	11	12	13	14	15	16	17
		KEC. SEBUKU						**3.878.200.599,00**							**0,00**	
	7	**UNSUR KEWILAYAHAN**						**3.878.200.599,00**							**0,00**	
	7.01	**KECAMATAN**						**3.878.200.599,00**							**0,00**	

I.	**7.01.01**	**PROGRAM PENUNJANG URUSAN PEMERINTAHAN DAERAH KABUPATEN/KOTA**	**Persentase tingkat capaian keberhasilan pelaksanaan program tata kelola administrasi, perencanaan, dan keuangan perangkat daerah**	**-**			**100 Persen**	**3.698.154.514,00**						**-**	**0,00**	
	7.01.01.2.01	Perencanaan, Penganggaran, dan Evaluasi Kinerja Perangkat Daerah	Jumlah dokumen perencanaan,dan evaluasi kinerja yang berkualitas Perangkat Daerah Yang Berkualitas	-			12 Dokumen	33.866.300,00			Memperkua t reformasi politik, hukum dan birokrasi, serta memp erkuat penc egahan dan pemberant asan korupsi, narkoba, judi, dan pe nyeludupan .	Peningkata n Tata Kelola Pem erintahan	-	-	0,00	KEC. SEBUKU
	7.01.01.2.01.0001	Penyusunan Dokumen Perencanaan Perangkat Daerah														
			Jumlah Dokumen Perencanaan Perangkat Daerah				1 Dokumen	7.966.300,00	Kab. Nunukan, Sebuku, Semua Kel/Desa	DANA BAGI HASIL (DBH)	Memperkua t reformasi politik, hukum dan birokrasi, serta memp erkuat penc egahan dan pemberant asan korupsi, narkoba, judi, dan pe nyeludupan .	Peningkata n Tata Kelola Pem erintahan	-		0,00	KEC. SEBUKU
	7.01.01.2.01.0006	Koordinasi dan Penyusunan Laporan Capaian Kinerja dan Ikhtisar Realisasi Kinerja SKPD														
			Jumlah Laporan Capaian Kinerja dan Ikhtisar Realisasi Kinerja SKPD dan Laporan Hasil Koordinasi Penyusunan Laporan Capaian Kinerja dan Ikhtisar Realisasi Kinerja SKPD				2 Laporan	25.900.000,00	Kab. Nunukan, Sebuku, Semua Kel/Desa	DANA BAGI HASIL (DBH)	Memperkua t reformasi politik, hukum dan birokrasi, serta memp erkuat penc egahan dan pemberant asan korupsi, narkoba, judi, dan pe nyeludupan .	Peningkata n Tata Kelola Pem erintahan	-		0,00	KEC. SEBUKU

NO	KODE	URUSAN / BIDANG URUSAN / PROGRAM / KEGIATAN / SUB KEGIATAN	INDIKATOR PROGRAM / KEGIATAN / SUB KEGIATAN	TARGET AKHIR PERIODE RENSTRA OPD	REALISASI CAPAIAN RENJA OPD TAHUN 2024	PRAKIRAAN CAPAIAN TARGET RENJA OPD TAHUN 2025	CAPAIAN KINERJA DAN KERANGKA PENDANAAN						KELOMPOK SASARAN	PRAKIRAAN MAJU RENCANA TAHUN 2027		PERANGKAT DAERAH PENANGGUNG JAWAB
							TARGET 2026	PAGU INDIKATIF (Rp)	LOKASI	SUMBER DANA	PRIORITAS			TARGET	PAGU INDIKATIF (Rp)	
											NASIONAL	DAERAH				

1	2	3	4	5	6	7	8	9	10	11	12	13	14	15	16	17
	7.01.01.2.02	Administrasi Keuangan Perangkat Daerah	Jumlah unit kerja internal yang mendapatkan layanan administrasi keuangan	-			6 unit	3.197.820.346,00			Memperkuat reformasi politik, hukum dan birokrasi, serta memperkuat pencegahan dan pemberantasan korupsi, narkoba, judi, dan penyeludupan.	Peningkatan Tata Kelola Pemerintahan	-	-	0,00	KEC. SEBUKU
	7.01.01.2.02.0001	Penyediaan Gaji dan Tunjangan ASN														
			Jumlah Orang yang Menerima Gaji dan Tunjangan ASN				30 Orang/bulan	3.161.560.346,00	Kab. Nunukan, Sebuku, Semua Kel/Desa	DANA ALOKASI UMUM (DAU)	Memperkuat reformasi politik, hukum dan birokrasi, serta memperkuat pencegahan dan pemberantasan korupsi, narkoba, judi, dan penyeludupan.	Peningkatan Tata Kelola Pemerintahan	-		0,00	KEC. SEBUKU
	7.01.01.2.02.0004	Koordinasi dan Pelaksanaan Akuntansi SKPD														
			Jumlah Dokumen Koordinasi dan Pelaksanaan Akuntansi SKPD				14 Dokumen	31.080.000,00	Kab. Nunukan, Sebuku, Semua Kel/Desa	DANA BAGI HASIL (DBH)	Memperkuat reformasi politik, hukum dan birokrasi, serta memperkuat pencegahan dan pemberantasan korupsi, narkoba, judi, dan penyeludupan.	Peningkatan Tata Kelola Pemerintahan	-		0,00	KEC. SEBUKU
	7.01.01.2.02.0007	Koordinasi dan Penyusunan Laporan Keuangan Bulanan/ Triwulanan/ Semesteran SKPD														

NO	KODE	URUSAN / BIDANG URUSAN / PROGRAM / KEGIATAN / SUB KEGIATAN	INDIKATOR PROGRAM / KEGIATAN / SUB KEGIATAN	TARGET AKHIR PERIODE RENSTRA OPD	REALISASI CAPAIAN RENJA OPD TAHUN 2024	PRAKIRAAN CAPAIAN TARGET RENJA OPD TAHUN 2025	CAPAIAN KINERJA DAN KERANGKA PENDANAAN						KELOMPOK SASARAN	PRAKIRAAN MAJU RENCANA TAHUN 2027		PERANGKAT DAERAH PENANGGUNG JAWAB
							TARGET 2026	PAGU INDIKATIF (Rp)	LOKASI	SUMBER DANA	PRIORITAS			TARGET	PAGU INDIKATIF (Rp)	
											NASIONAL	DAERAH				
1	2	3	4	5	6	7	8	9	10	11	12	13	14	15	16	17
			Jumlah Laporan Keuangan Bulanan/ Triwulanan/ Semesteran SKPD dan Laporan Koordinasi Penyusunan Laporan Keuangan Bulanan/Triwulanan/Semesteran SKPD				4 Laporan	5.180.000,00	Kab. Nunukan, Sebuku, Semua Kel/Desa	DANA BAGI HASIL (DBH)	Memperkuat reformasi politik, hukum dan birokrasi, serta memperkuat pencegahan dan pemberantasan korupsi, narkoba, judi, dan penyeludupan .	Peningkatan Tata Kelola Pemerintahan	-		0,00	KEC. SEBUKU
	7.01.01.2.06	Administrasi Umum Perangkat Daerah	Jumlah Unit Kerja internal yang mendapatkan layanan administrasi umum	-			6 unit	247.069.140,00			Memperkuat reformasi politik, hukum dan birokrasi, serta memperkuat pencegahan dan pemberantasan korupsi, narkoba, judi, dan penyeludupan .	Peningkatan Tata Kelola Pemerintahan	-	-	0,00	KEC. SEBUKU
	7.01.01.2.06.0001	Penyediaan Komponen Instalasi Listrik/Penerangan Bangunan Kantor														
			Jumlah Paket Komponen Instalasi Listrik/Penerangan Bangunan Kantor yang Disediakan				2 Paket	0,00	Kab. Nunukan, Sebuku, Semua Kel/Desa	DANA BAGI HASIL (DBH)	Memperkuat reformasi politik, hukum dan birokrasi, serta memperkuat pencegahan dan pemberantasan korupsi, narkoba, judi, dan penyeludupan .	Peningkatan Tata Kelola Pemerintahan	-		0,00	KEC. SEBUKU
	7.01.01.2.06.0002	Penyediaan Peralatan dan Perlengkapan Kantor														

NO	KODE	URUSAN / BIDANG URUSAN / PROGRAM / KEGIATAN / SUB KEGIATAN	INDIKATOR PROGRAM / KEGIATAN / SUB KEGIATAN	TARGET AKHIR PERIODE RENSTRA OPD	REALISASI CAPAIAN RENJA OPD TAHUN 2024	PRAKIRAAN CAPAIAN TARGET RENJA OPD TAHUN 2025	CAPAIAN KINERJA DAN KERANGKA PENDANAAN						KELOMPOK SASARAN	PRAKIRAAN MAJU RENCANA TAHUN 2027		PERANGKAT DAERAH PENANGGUNG JAWAB
							TARGET 2026	PAGU INDIKATIF (Rp)	LOKASI	SUMBER DANA	PRIORITAS			TARGET	PAGU INDIKATIF (Rp)	
											NASIONAL	DAERAH				
1	2	3	4	5	6	7	8	9	10	11	12	13	14	15	16	17
			Jumlah Paket Peralatan dan Perlengkapan Kantor yang Disediakan				5 Paket	42.759.540,00	Kab. Nunukan, Sebuku, Semua Kel/Desa	DANA BAGI HASIL (DBH)	Memperkuat reformasi politik, hukum dan birokrasi, serta memperkuat pencegahan dan pemberantasan korupsi, narkoba, judi, dan penyeludupan.	Peningkatan Tata Kelola Pemerintahan	-		0,00	KEC. SEBUKU
	7.01.01.2.06.0004	Penyediaan Bahan Logistik Kantor														
			Jumlah Paket Bahan Logistik Kantor yang Disediakan				2 Paket	30.140.000,00	Kab. Nunukan, Sebuku, Semua Kel/Desa	DANA BAGI HASIL (DBH)	Memperkuat reformasi politik, hukum dan birokrasi, serta memperkuat pencegahan dan pemberantasan korupsi, narkoba, judi, dan penyeludupan.	Peningkatan Tata Kelola Pemerintahan	-		0,00	KEC. SEBUKU
	7.01.01.2.06.0005	Penyediaan Barang Cetakan dan Penggandaan														
			Jumlah Paket Barang Cetakan dan Penggandaan yang Disediakan				2 Paket	4.131.600,00	Kab. Nunukan, Sebuku, Semua Kel/Desa	DANA BAGI HASIL (DBH)	Memperkuat reformasi politik, hukum dan birokrasi, serta memperkuat pencegahan dan pemberantasan korupsi, narkoba, judi, dan penyeludupan.	Peningkatan Tata Kelola Pemerintahan	-		0,00	KEC. SEBUKU
	7.01.01.2.06.0009	Penyelenggaraan Rapat Koordinasi dan Konsultasi SKPD														

NO	KODE	URUSAN / BIDANG URUSAN / PROGRAM / KEGIATAN / SUB KEGIATAN	INDIKATOR PROGRAM / KEGIATAN / SUB KEGIATAN	TARGET AKHIR PERIODE RENSTRA OPD	REALISASI CAPAIAN RENJA OPD TAHUN 2024	PRAKIRAAN CAPAIAN TARGET RENJA OPD TAHUN 2025	CAPAIAN KINERJA DAN KERANGKA PENDANAAN						KELOMPOK SASARAN	PRAKIRAAN MAJU RENCANA TAHUN 2027		PERANGKAT DAERAH PENANGGUNG JAWAB
							TARGET 2026	PAGU INDIKATIF (Rp)	LOKASI	SUMBER DANA	PRIORITAS			TARGET	PAGU INDIKATIF (Rp)	
											NASIONAL	DAERAH				
1	2	3	4	5	6	7	8	9	10	11	12	13	14	15	16	17
			Jumlah Laporan Penyelenggaraan Rapat Koordinasi dan Konsultasi SKPD				50 Laporan	170.038.000,00	Kab. Nunukan, Sebuku, Semua Kel/Desa	DANA BAGI HASIL (DBH)	Memperkuat reformasi politik, hukum dan birokrasi, serta memperkuat pencegahan dan pemberantasan korupsi, narkoba, judi, dan penyeludupan .	Peningkatan Tata Kelola Pemerintahan	-		0,00	KEC. SEBUKU
	7.01.01.2.08	Penyediaan Jasa Penunjang Urusan Pemerintahan Daerah	Jumlah unit kerja internal yang mendapatkan layanan penyediaan jasa penunjang	-			6 unit	161.263.728,00			Memperkuat reformasi politik, hukum dan birokrasi, serta memperkuat pencegahan dan pemberantasan korupsi, narkoba, judi, dan penyeludupan .	Peningkatan Tata Kelola Pemerintahan	-	-	0,00	KEC. SEBUKU
	7.01.01.2.08.0002	Penyediaan Jasa Komunikasi, Sumber Daya Air dan Listrik														
			Jumlah Laporan Penyediaan Jasa Komunikasi, Sumber Daya Air dan Listrik yang Disediakan				12 Laporan	24.240.000,00	Kab. Nunukan, Sebuku, Semua Kel/Desa	DANA BAGI HASIL (DBH)	Memperkuat reformasi politik, hukum dan birokrasi, serta memperkuat pencegahan dan pemberantasan korupsi, narkoba, judi, dan penyeludupan .	Peningkatan Tata Kelola Pemerintahan	-		0,00	KEC. SEBUKU
	7.01.01.2.08.0004	Penyediaan Jasa Pelayanan Umum Kantor														

NO	KODE	URUSAN / BIDANG URUSAN / PROGRAM / KEGIATAN / SUB KEGIATAN	INDIKATOR PROGRAM / KEGIATAN / SUB KEGIATAN	TARGET AKHIR PERIODE RENSTRA OPD	REALISASI CAPAIAN RENJA OPD TAHUN 2024	PRAKIRAAN CAPAIAN TARGET RENJA OPD TAHUN 2025	CAPAIAN KINERJA DAN KERANGKA PENDANAAN						KELOMPOK SASARAN	PRAKIRAAN MAJU RENCANA TAHUN 2027		PERANGKAT DAERAH PENANGGUNG JAWAB
							TARGET 2026	PAGU INDIKATIF (Rp)	LOKASI	SUMBER DANA	PRIORITAS			TARGET	PAGU INDIKATIF (Rp)	
											NASIONAL	DAERAH				
1	2	3	4	5	6	7	8	9	10	11	12	13	14	15	16	17
			Jumlah Laporan Penyediaan Jasa Pelayanan Umum Kantor yang Disediakan				12 Laporan	137.023.728,00	Kab. Nunukan, Sebuku, Semua Kel/Desa	DANA BAGI HASIL (DBH)	Memperkuat reformasi politik, hukum dan birokrasi, serta memperkuat pencegahan dan pemberantasan korupsi, narkoba, judi, dan penyeludupan .	Peningkatan Tata Kelola Pemerintahan	-		0,00	KEC. SEBUKU
	7.01.01.2.09	Pemeliharaan Barang Milik Daerah Penunjang Urusan Pemerintahan Daerah	Jumlah unit kerja internal yang mendapatkan layanan pemeliharaan BMD	-			2 unit	58.135.000,00			Memperkuat reformasi politik, hukum dan birokrasi, serta memperkuat pencegahan dan pemberantasan korupsi, narkoba, judi, dan penyeludupan .	Peningkatan Tata Kelola Pemerintahan	-	-	0,00	KEC. SEBUKU
	7.01.01.2.09.0001	Penyediaan Jasa Pemeliharaan, Biaya Pemeliharaan, dan Pajak Kendaraan Perorangan Dinas atau Kendaraan Dinas Jabatan														
			Jumlah Kendaraan Perorangan Dinas atau Kendaraan Dinas Jabatan yang Dipelihara dan dibayarkan Pajaknya				2 Unit	21.135.000,00	Kab. Nunukan, Sebuku, Semua Kel/Desa	DANA BAGI HASIL (DBH)	Memperkuat reformasi politik, hukum dan birokrasi, serta memperkuat pencegahan dan pemberantasan korupsi, narkoba, judi, dan penyeludupan .	Peningkatan Tata Kelola Pemerintahan	-		0,00	KEC. SEBUKU
	7.01.01.2.09.0009	Pemeliharaan/Rehabilitasi Gedung Kantor dan Bangunan Lainnya														

NO	KODE	URUSAN / BIDANG URUSAN / PROGRAM / KEGIATAN / SUB KEGIATAN	INDIKATOR PROGRAM / KEGIATAN / SUB KEGIATAN	TARGET AKHIR PERIODE RENSTRA OPD	REALISASI CAPAIAN RENJA OPD TAHUN 2024	PRAKIRAAN CAPAIAN TARGET RENJA OPD TAHUN 2025	CAPAIAN KINERJA DAN KERANGKA PENDANAAN						KELOMPOK SASARAN	PRAKIRAAN MAJU RENCANA TAHUN 2027		PERANGKAT DAERAH PENANGGUNG JAWAB
							TARGET 2026	PAGU INDIKATIF (Rp)	LOKASI	SUMBER DANA	PRIORITAS			TARGET	PAGU INDIKATIF (Rp)	
											NASIONAL	DAERAH				
1	2	3	4	5	6	7	8	9	10	11	12	13	14	15	16	17
			Jumlah Gedung Kantor dan Bangunan Lainnya yang Dipelihara/Direhabilitasi				1 Unit	37.000.000,00	Kab. Nunukan, Sebuku, Semua Kel/Desa	DANA BAGI HASIL (DBH)	Memperkua t reformasi politik, hukum dan birokrasi, serta memp erkuat penc egahan dan pemberant asan korupsi, narkoba, judi, dan pe nyeludupan .	Peningkata n Tata Kelola Pem erintahan	-		0,00	KEC. SEBUKU
2.	**7.01.02**	**PROGRAM PENYELENGGARAAN PEMERINTAHAN DAN PELAYANAN PUBLIK**	**Persentase penyelenggaraan tugas pemerintahan dan pelayanan publik yang terlaksanakan dengan efektif dan efisien**	**-**			**100 %**	**53.627.320,00**						**-**	**0,00**	
	7.01.02.2.01	Koordinasi Penyelenggaraan Kegiatan Pemerintahan di Tingkat Kecamatan	Jumlah kegiatan penyelenggaraan Pemerintah di Tingkat Kecamatan	-			1 kegiatan	17.403.300,00			Membangu n dari desa dan dari bawah untuk pertu mbuhan ekonomi, p emerataan ekonomi dan pembe rantasan kemiskinan.	Peningkata n Tata Kelola Pem erintahan	-	-	0,00	KEC. SEBUKU
	7.01.02.2.01.0001	Koordinasi/Sinergi Perencanaan dan Pelaksanaan Kegiatan Pemerintahan dengan Perangkat Daerah dan Instansi Vertikal Terkait														
			Jumlah Laporan Koordinasi/Sinergi Perencanaan dan Pelaksanaan Kegiatan Pemerintahan dengan Perangkat Daerah dan Instansi Vertikal Terkait				1 Laporan	17.403.300,00	Kab. Nunukan, Sebuku, Semua Kel/Desa	DANA BAGI HASIL (DBH)	Membangu n dari desa dan dari bawah untuk pertu mbuhan ekonomi, p emerataan ekonomi dan pembe rantasan kemiskinan.	Peningkata n Tata Kelola Pem erintahan	-		0,00	KEC. SEBUKU

	7.01.02.2.02	Penyelenggaraan Urusan Pemerintahan yang Tidak Dilaksanakan oleh Unit Kerja Perangkat Daerah yang Ada di Kecamatan	Jumlah urusan yang dilimpahkan	-			3 kegiatan	20.066.020,00			Membangu n dari desa dan dari bawah untuk pertu mbuhan ekonomi, p emerataan ekonomi dan pembe rantasan kemiskinan.	Peningkata n Tata Kelola Pem erintahan	-	-	0,00	KEC. SEBUKU
	7.01.02.2.02.0003	Peningkatan Efektifitas Pelaksanaan Pelayanan kepada Masyarakat di Wilayah Kecamatan														

NO	KODE	URUSAN / BIDANG URUSAN / PROGRAM / KEGIATAN / SUB KEGIATAN	INDIKATOR PROGRAM / KEGIATAN / SUB KEGIATAN	TARGET AKHIR PERIODE RENSTRA OPD	REALISASI CAPAIAN RENJA OPD TAHUN 2024	PRAKIRAAN CAPAIAN TARGET RENJA OPD TAHUN 2025	CAPAIAN KINERJA DAN KERANGKA PENDANAAN						KELOMPOK SASARAN	PRAKIRAAN MAJU RENCANA TAHUN 2027		PERANGKAT DAERAH PENANGGUNG JAWAB
							TARGET 2026	PAGU INDIKATIF (Rp)	LOKASI	SUMBER DANA	PRIORITAS			TARGET	PAGU INDIKATIF (Rp)	
											NASIONAL	DAERAH				
1	2	3	4	5	6	7	8	9	10	11	12	13	14	15	16	17
			Jumlah Laporan Peningkatan Efektifitas Pelaksanaan Pelayanan kepada Masyarakat di Wilayah Kecamatan				1 Laporan	20.066.020,00	Kab. Nunukan, Sebuku, Semua Kel/Desa	DANA BAGI HASIL (DBH)	Membangu n dari desa dan dari bawah untuk pertu mbuhan ekonomi, p emerataan ekonomi dan pembe rantasan kemiskinan.	Peningkata n Tata Kelola Pem erintahan	-		0,00	KEC. SEBUKU
	7.01.02.2.04	Pelaksanaan Urusan Pemerintahan yang Dilimpahkan kepada Camat	Jumlah urusan yang dilimpahkan	-			30 dokumen	16.158.000,00			Membangu n dari desa dan dari bawah untuk pertu mbuhan ekonomi, p emerataan ekonomi dan pembe rantasan kemiskinan.	Peningkata n Tata Kelola Pem erintahan	-	-	0,00	KEC. SEBUKU
	7.01.02.2.04.0003	Pelaksanaan Urusan Pemerintahan yang Terkait dengan Kewenangan Lain yang Dilimpahkan														
			Jumlah Laporan Pelaksanaan Kewenangan Lain yang Dilimpahkan				1 Laporan	16.158.000,00	Kab. Nunukan, Sebuku, Semua Kel/Desa	DANA BAGI HASIL (DBH)	Membangu n dari desa dan dari bawah untuk pertu mbuhan ekonomi, p emerataan ekonomi dan pembe rantasan kemiskinan.	Peningkata n Tata Kelola Pem erintahan	-		0,00	KEC. SEBUKU

3.	**7.01.03**	**PROGRAM PEMBERDAYAAN MASYARAKAT DESA DAN KELURAHAN**	**Persentase tingkat keberdayaan masyarakat**	**-**			**100 %**	**30.785.820,00**						**-**	**0,00**	
	7.01.03.2.01	Koordinasi Kegiatan Pemberdayaan Desa	Jumlah Desa yang diberdayakan	-			10 desa	15.490.040,00			Membangu n dari desa dan dari bawah untuk pertu mbuhan ekonomi, p emerataan ekonomi dan pembe rantasan kemiskinan.	Peningkata n Tata Kelola Pem erintahan	-	-	0,00	KEC. SEBUKU
	7.01.03.2.01.0003	Peningkatan Efektifitas Kegiatan Pemberdayaan Masyarakat di Wilayah Kecamatan														

NO	KODE	URUSAN / BIDANG URUSAN / PROGRAM / KEGIATAN / SUB KEGIATAN	INDIKATOR PROGRAM / KEGIATAN / SUB KEGIATAN	TARGET AKHIR PERIODE RENSTRA OPD	REALISASI CAPAIAN RENJA OPD TAHUN 2024	PRAKIRAAN CAPAIAN TARGET RENJA OPD TAHUN 2025	CAPAIAN KINERJA DAN KERANGKA PENDANAAN						KELOMPOK SASARAN	PRAKIRAAN MAJU RENCANA TAHUN 2027		PERANGKAT DAERAH PENANGGUNG JAWAB
							TARGET 2026	PAGU INDIKATIF (Rp)	LOKASI	SUMBER DANA	PRIORITAS			TARGET	PAGU INDIKATIF (Rp)	
											NASIONAL	DAERAH				
1	2	3	4	5	6	7	8	9	10	11	12	13	14	15	16	17
			Jumlah Laporan Peningkatan Efektivitas Kegiatan Pemberdayaan Masyarakat di Wilayah Kecamatan				4 Laporan	15.490.040,00	Kab. Nunukan, Sebuku, Semua Kel/Desa	DANA BAGI HASIL (DBH)	Membangu n dari desa dan dari bawah untuk pertu mbuhan ekonomi, p emerataan ekonomi dan pembe rantasan kemiskinan.	Peningkata n Tata Kelola Pem erintahan	-		0,00	KEC. SEBUKU
	7.01.03.2.03	Pemberdayaan Lembaga Kemasyarakatan Tingkat Kecamatan	Jumlah desa yang diberdayakan	-			10 desa	15.295.780,00			Membangu n dari desa dan dari bawah untuk pertu mbuhan ekonomi, p emerataan ekonomi dan pembe rantasan kemiskinan.	Peningkata n Tata Kelola Pem erintahan	-	-	0,00	KEC. SEBUKU
	7.01.03.2.03.0004	Fasilitasi Pengembangan Usaha Ekonomi Masyarakat														

			Jumlah Laporan Fasilitasi Pengembangan Usaha Ekonomi Masyarakat				1 Laporan	15.295.780,00	Kab. Nunukan, Sebuku, Semua Kel/Desa	DANA BAGI HASIL (DBH)	Membangu n dari desa dan dari bawah untuk pertu mbuhan ekonomi, p emerataan ekonomi dan pembe rantasan kemiskinan.	Peningkata n Tata Kelola Pem erintahan	-		0,00	KEC. SEBUKU
4.	**7.01.04**	**PROGRAM KOORDINASI KETENTRAMAN DAN KETERTIBAN UMUM**	**-**	**-**			**-**	**29.028.000,00**						**-**	**0,00**	
	7.01.04.2.01	Koordinasi Upaya Penyelenggaraan Ketenteraman dan Ketertiban Umum	-	-			-	29.028.000,00			Membangu n dari desa dan dari bawah untuk pertu mbuhan ekonomi, p emerataan ekonomi dan pembe rantasan kemiskinan.	Peningkata n Tata Kelola Pem erintahan	-	-	0,00	KEC. SEBUKU
	7.01.04.2.01.0001	Sinergitas dengan Kepolisian Negara Republik Indonesia, Tentara Nasional Indonesia dan Instansi Vertikal di Wilayah Kecamatan														

NO	KODE	URUSAN / BIDANG URUSAN / PROGRAM / KEGIATAN / SUB KEGIATAN	INDIKATOR PROGRAM / KEGIATAN / SUB KEGIATAN	TARGET AKHIR PERIODE RENSTRA OPD	REALISASI CAPAIAN RENJA OPD TAHUN 2024	PRAKIRAAN CAPAIAN TARGET RENJA OPD TAHUN 2025	CAPAIAN KINERJA DAN KERANGKA PENDANAAN						KELOMPOK SASARAN	PRAKIRAAN MAJU RENCANA TAHUN 2027		PERANGKAT DAERAH PENANGGUNG JAWAB
							TARGET 2026	PAGU INDIKATIF (Rp)	LOKASI	SUMBER DANA	PRIORITAS			TARGET	PAGU INDIKATIF (Rp)	
											NASIONAL	DAERAH				
1	2	3	4	5	6	7	8	9	10	11	12	13	14	15	16	17
			Jumlah Laporan Hasil Sinergitas dengan Kepolisian Negara Republik Indonesia, Tentara Nasional Indonesia dan Instansi Vertikal di Wilayah Kecamatan				1 Laporan	29.028.000,00	Semua Kota/Kab, Semua Kecamatan, Semua Kel/Desa Kab. Nunukan, Sebuku, Semua Kel/Desa	DANA BAGI HASIL (DBH)	Membangu n dari desa dan dari bawah untuk pertu mbuhan ekonomi, p emerataan ekonomi dan pembe rantasan kemiskinan.	Peningkata n Tata Kelola Pem erintahan	-		0,00	KEC. SEBUKU
5.	**7.01.05**	**PROGRAM PENYELENGGARAAN URUSAN PEMERINTAHAN UMUM**	**-**	**-**			**-**	**49.104.080,00**						**-**	**0,00**	

	7.01.05.2.01	Penyelenggaraan Urusan Pemerintahan Umum Sesuai Penugasan Kepala Daerah	Jumlah kegiatan yang dilaksanakan	-			5 kegiatan	49.104.080,00			Membangu n dari desa dan dari bawah untuk pertu mbuhan ekonomi, p emerataan ekonomi dan pembe rantasan kemiskinan.	Peningkata n Tata Kelola Pem erintahan	-	-	0,00	KEC. SEBUKU
	7.01.05.2.01.0001	Pembinaan Wawasan Kebangsaan dan Ketahanan Nasional dalam rangka Memantapkan Pengamalan Pancasila, Pelaksanaan Undang-Undang Dasar Negara Republik Indonesia Tahun 1945, Pelestarian Bhinneka Tunggal Ika serta Pemertahanan dan Pemeliharaan Keutuhan Negara Kesatuan Republik Indonesia														
			Jumlah Orang yang Mengikuti Pembinaan Wawasan Kebangsaan dan Ketahanan Nasional dalam rangka Memantapkan Pengamalan Pancasila, Pelaksanaan Undang-Undang Dasar Negara Republik Indonesia Tahun 1945, Pelestarian Bhinneka Tunggal Ika serta Pemertahanan dan Pemeliharaan Keutuhan Negara Kesatuan Republik Indonesia				330 Orang	27.138.800,00	Kab. Nunukan, Sebuku, Semua Kel/Desa	DANA BAGI HASIL (DBH)	Membangu n dari desa dan dari bawah untuk pertu mbuhan ekonomi, p emerataan ekonomi dan pembe rantasan kemiskinan.	Peningkata n Tata Kelola Pem erintahan	-		0,00	KEC. SEBUKU
	7.01.05.2.01.0008	Pelaksanaan Tugas Forum Koordinasi Pimpinan di Kecamatan														
			Jumlah Dokumen Tugas Forum Koordinasi Pimpinan di Kecamatan				4 Dokumen	21.965.280,00	Kab. Nunukan, Sebuku, Semua Kel/Desa	DANA BAGI HASIL (DBH)	Membangu n dari desa dan dari bawah untuk pertu mbuhan ekonomi, p emerataan ekonomi dan pembe rantasan kemiskinan.	Peningkata n Tata Kelola Pem erintahan	-		0,00	KEC. SEBUKU

NO	KODE	URUSAN / BIDANG URUSAN / PROGRAM / KEGIATAN / SUB KEGIATAN	INDIKATOR PROGRAM / KEGIATAN / SUB KEGIATAN	TARGET AKHIR PERIODE RENSTRA OPD	REALISASI CAPAIAN RENJA OPD TAHUN 2024	PRAKIRAAN CAPAIAN TARGET RENJA OPD TAHUN 2025	CAPAIAN KINERJA DAN KERANGKA PENDANAAN						KELOMPOK SASARAN	PRAKIRAAN MAJU RENCANA TAHUN 2027		PERANGKAT DAERAH PENANGGUNG JAWAB
							TARGET 2026	PAGU INDIKATIF (Rp)	LOKASI	SUMBER DANA	PRIORITAS			TARGET	PAGU INDIKATIF (Rp)	
											NASIONAL	DAERAH				
1	2	3	4	5	6	7	8	9	10	11	12	13	14	15	16	17
6.	**7.01.06**	**PROGRAM PEMBINAAN DAN PENGAWASAN PEMERINTAHAN DESA**	**Persentase lembaga kemasyarakatan tingkat kecamatan memiliki kinerja yang profesional**	**-**			**100 %**	**17.500.865,00**						**-**	**0,00**	

	7.01.06.2.01	Fasilitasi, Rekomendasi dan Koordinasi Pembinaan dan Pengawasan Pemerintahan Desa	Jumlah pemerintahan desa dan kelurahan yang di bina dan di awasi Jumlah Pemerintahan desa dan kelurahan yang dibina dan diawasi	-			10 Desa 10 desa	17.500.865,00			Membangu n dari desa dan dari bawah untuk pertu mbuhan ekonomi, p emerataan ekonomi dan pembe rantasan kemiskinan.	Peningkata n Tata Kelola Pem erintahan	-	-	0,00	KEC. SEBUKU
	7.01.06.2.01.0017	Koordinasi Pendampingan Desa di Wilayahnya														
			Jumlah Laporan Hasil Koordinasi Pendampingan Desa di Wilayahnya				1 Laporan	17.500.865,00	Kab. Nunukan, Sebuku, Semua Kel/Desa	DANA BAGI HASIL (DBH)	Membangu n dari desa dan dari bawah untuk pertu mbuhan ekonomi, p emerataan ekonomi dan pembe rantasan kemiskinan.	Peningkata n Tata Kelola Pem erintahan	-		0,00	KEC. SEBUKU
		KEC. TULIN ONSOI						**0,00**							**2.488.223.612,00**	
	7	**UNSUR KEWILAYAHAN**						**0,00**							**2.488.223.612,00**	
	7.01	**KECAMATAN**						**0,00**							**2.488.223.612,00**	
I.	**7.01.01**	**PROGRAM PENUNJANG URUSAN PEMERINTAHAN DAERAH KABUPATEN/KOTA**	**Persentase unit kerja internal yang dilayani oleh OPD kecamatan Tulin Onsoi**	**-**			**100 %**	**0,00**						**-**	**2.324.623.612,00**	
	7.01.01.2.01	Perencanaan, Penganggaran, dan Evaluasi Kinerja Perangkat Daerah	Jumlah Dokumen Perencanaan, Penganggaran dan Evaluasi Kinerja yang berkualitas perangkat daerah yang berkualitas	-			2 dokumen	0,00			Membangu n dari desa dan dari bawah untuk pertu mbuhan ekonomi, p emerataan ekonomi dan pembe rantasan kemiskinan.	Peningkata n Tata Kelola Pem erintahan	ASN dan Pemangku Kebijakan	-	98.500.000,00	KEC. TULIN ONSOI
	7.01.01.2.01.0001	Penyusunan Dokumen Perencanaan Perangkat Daerah														

NO	KODE	URUSAN / BIDANG URUSAN / PROGRAM / KEGIATAN / SUB KEGIATAN	INDIKATOR PROGRAM / KEGIATAN / SUB KEGIATAN	TARGET AKHIR PERIODE RENSTRA OPD	REALISASI CAPAIAN RENJA OPD TAHUN 2024	PRAKIRAAN CAPAIAN TARGET RENJA OPD TAHUN 2025	CAPAIAN KINERJA DAN KERANGKA PENDANAAN						KELOMPOK SASARAN	PRAKIRAAN MAJU RENCANA TAHUN 2027		PERANGKAT DAERAH PENANGGUNG JAWAB
							TARGET 2026	PAGU INDIKATIF (Rp)	LOKASI	SUMBER DANA	PRIORITAS			TARGET	PAGU INDIKATIF (Rp)	
											NASIONAL	DAERAH				

1	2	3	4	5	6	7	8	9	10	11	12	13	14	15	16	17
			Jumlah Dokumen Perencanaan Perangkat Daerah				4 Dokumen	0,00	Kab. Nunukan, Tulin Onsoi, Semua Kel/Desa	DANA BAGI HASIL (DBH)	Membangun dari desa dan dari bawah untuk pertumbuhan ekonomi, pemerataan ekonomi dan pembe rantasan kemiskinan.	Peningkatan Tata Kelola Pemerintahan	ASN dan Pemangku Kebijakan		18.500.000,00	KEC. TULIN ONSOI
	7.01.01.2.01.0006	Koordinasi dan Penyusunan Laporan Capaian Kinerja dan Ikhtisar Realisasi Kinerja SKPD														
			Jumlah Laporan Capaian Kinerja dan Ikhtisar Realisasi Kinerja SKPD dan Laporan Hasil Koordinasi Penyusunan Laporan Capaian Kinerja dan Ikhtisar Realisasi Kinerja SKPD				2 Laporan	0,00	Kab. Nunukan, Tulin Onsoi, Semua Kel/Desa	DANA BAGI HASIL (DBH)	Membangun dari desa dan dari bawah untuk pertumbuhan ekonomi, pemerataan ekonomi dan pembe rantasan kemiskinan.	Peningkatan Tata Kelola Pemerintahan	ASN dan Pemangku Kebijakan		80.000.000,00	KEC. TULIN ONSOI
	7.01.01.2.02	Administrasi Keuangan Perangkat Daerah	-	-			-	0,00			-	Peningkatan Tata Kelola Pemerintahan	-	-	1.697.273.612,00	KEC. TULIN ONSOI
	7.01.01.2.02.0001	Penyediaan Gaji dan Tunjangan ASN														
			Jumlah Orang yang Menerima Gaji dan Tunjangan ASN				14 Orang/bulan	0,00	Kab. Nunukan, Tulin Onsoi, Semua Kel/Desa	DANA BAGI HASIL (DBH)	-	Peningkatan Tata Kelola Pemerintahan	-		1.697.273.612,00	KEC. TULIN ONSOI
	7.01.01.2.06	Administrasi Umum Perangkat Daerah	-	-			-	0,00			-	Peningkatan Tata Kelola Pemerintahan	-	-	189.000.000,00	KEC. TULIN ONSOI
	7.01.01.2.06.0002	Penyediaan Peralatan dan Perlengkapan Kantor														
			Jumlah Paket Peralatan dan Perlengkapan Kantor yang Disediakan				1 Paket	0,00	Kab. Nunukan, Tulin Onsoi, Semua Kel/Desa	DANA BAGI HASIL (DBH)	-	Peningkatan Tata Kelola Pemerintahan	-		50.000.000,00	KEC. TULIN ONSOI
	7.01.01.2.06.0004	Penyediaan Bahan Logistik Kantor														
			Jumlah Paket Bahan Logistik Kantor yang Disediakan				1 Paket	0,00	Kab. Nunukan, Tulin Onsoi, Semua Kel/Desa	DANA BAGI HASIL (DBH)	-	Peningkatan Tata Kelola Pemerintahan	-		15.000.000,00	KEC. TULIN ONSOI
	7.01.01.2.06.0005	Penyediaan Barang Cetakan dan Penggandaan														
			Jumlah Paket Barang Cetakan dan Penggandaan yang Disediakan				1 Paket	0,00	Kab. Nunukan, Tulin Onsoi, Semua Kel/Desa	DANA BAGI HASIL (DBH)	-	Peningkatan Tata Kelola Pemerintahan	-		4.000.000,00	KEC. TULIN ONSOI

NO	KODE	URUSAN / BIDANG URUSAN / PROGRAM / KEGIATAN / SUB KEGIATAN	INDIKATOR PROGRAM / KEGIATAN / SUB KEGIATAN	TARGET AKHIR PERIODE RENSTRA OPD	REALISASI CAPAIAN RENJA OPD TAHUN 2024	PRAKIRAAN CAPAIAN TARGET RENJA OPD TAHUN 2025	CAPAIAN KINERJA DAN KERANGKA PENDANAAN						KELOMPOK SASARAN	PRAKIRAAN MAJU RENCANA TAHUN 2027		PERANGKAT DAERAH PENANGGUNG JAWAB
							TARGET 2026	PAGU INDIKATIF (Rp)	LOKASI	SUMBER DANA	PRIORITAS			TARGET	PAGU INDIKATIF (Rp)	
											NASIONAL	DAERAH				
1	2	3	4	5	6	7	8	9	10	11	12	13	14	15	16	17
	7.01.01.2.06.0009	Penyelenggaraan Rapat Koordinasi dan Konsultasi SKPD														
			Jumlah Laporan Penyelenggaraan Rapat Koordinasi dan Konsultasi SKPD				1 Laporan	0,00	Kab. Nunukan, Tulin Onsoi, Semua Kel/Desa	DANA BAGI HASIL (DBH)	-	Peningkatan Tata Kelola Pemerintahan	-		120.000.000,00	KEC. TULIN ONSOI
	7.01.01.2.08	Penyediaan Jasa Penunjang Urusan Pemerintahan Daerah	-	-			-	0,00			-	Peningkatan Tata Kelola Pemerintahan	-	-	257.850.000,00	KEC. TULIN ONSOI
	7.01.01.2.08.0002	Penyediaan Jasa Komunikasi, Sumber Daya Air dan Listrik														
			Jumlah Laporan Penyediaan Jasa Komunikasi, Sumber Daya Air dan Listrik yang Disediakan				12 Laporan	0,00	Kab. Nunukan, Tulin Onsoi, Semua Kel/Desa	DANA BAGI HASIL (DBH)	-	Peningkatan Tata Kelola Pemerintahan	-		7.850.000,00	KEC. TULIN ONSOI
	7.01.01.2.08.0004	Penyediaan Jasa Pelayanan Umum Kantor														
			Jumlah Laporan Penyediaan Jasa Pelayanan Umum Kantor yang Disediakan				12 Laporan	0,00	Kab. Nunukan, Tulin Onsoi, Semua Kel/Desa	DANA BAGI HASIL (DBH)	-	Peningkatan Tata Kelola Pemerintahan	-		250.000.000,00	KEC. TULIN ONSOI
	7.01.01.2.09	Pemeliharaan Barang Milik Daerah Penunjang Urusan Pemerintahan Daerah	-	-			-	0,00			-	Peningkatan Tata Kelola Pemerintahan	-	-	82.000.000,00	KEC. TULIN ONSOI
	7.01.01.2.09.0001	Penyediaan Jasa Pemeliharaan, Biaya Pemeliharaan, dan Pajak Kendaraan Perorangan Dinas atau Kendaraan Dinas Jabatan														
			Jumlah Kendaraan Perorangan Dinas atau Kendaraan Dinas Jabatan yang Dipelihara dan dibayarkan Pajaknya				10 Unit	0,00	Kab. Nunukan, Tulin Onsoi, Semua Kel/Desa	DANA BAGI HASIL (DBH)	-	Peningkatan Tata Kelola Pemerintahan	-		50.000.000,00	KEC. TULIN ONSOI
	7.01.01.2.09.0006	Pemeliharaan Peralatan dan Mesin Lainnya														
			Jumlah Peralatan dan Mesin Lainnya yang Dipelihara				0 Unit	0,00	Kab. Nunukan, Tulin Onsoi, Semua Kel/Desa	DANA BAGI HASIL (DBH)	-	Peningkatan Tata Kelola Pemerintahan	-		10.000.000,00	KEC. TULIN ONSOI
	7.01.01.2.09.0009	Pemeliharaan/Rehabilitasi Gedung Kantor dan Bangunan Lainnya														
			Jumlah Gedung Kantor dan Bangunan Lainnya yang Dipelihara/Direhabilitasi				1 Unit	0,00	Kab. Nunukan, Tulin Onsoi, Semua Kel/Desa	-	-	Peningkatan Tata Kelola Pemerintahan	-		10.000.000,00	KEC. TULIN ONSOI
	7.01.01.2.09.0010	Pemeliharaan/Rehabilitasi Sarana dan Prasarana Gedung Kantor atau Bangunan Lainnya														
			Jumlah Sarana dan Prasarana Gedung Kantor atau Bangunan Lainnya yang Dipelihara/Direhabilitasi				1 Unit	0,00	Kab. Nunukan, Tulin Onsoi, Semua Kel/Desa	DANA BAGI HASIL (DBH)	-	Peningkatan Tata Kelola Pemerintahan	-		12.000.000,00	KEC. TULIN ONSOI

2.	**7.01.02**	**PROGRAM PENYELENGGARAAN PEMERINTAHAN DAN PELAYANAN PUBLIK**	-	-			-	**0,00**						-	**60.000.000,00**	

NO	KODE	URUSAN / BIDANG URUSAN / PROGRAM / KEGIATAN / SUB KEGIATAN	INDIKATOR PROGRAM / KEGIATAN / SUB KEGIATAN	TARGET AKHIR PERIODE RENSTRA OPD	REALISASI CAPAIAN RENJA OPD TAHUN 2024	PRAKIRAAN CAPAIAN TARGET RENJA OPD TAHUN 2025	CAPAIAN KINERJA DAN KERANGKA PENDANAAN						KELOMPOK SASARAN	PRAKIRAAN MAJU RENCANA TAHUN 2027		PERANGKAT DAERAH PENANGGUNG JAWAB
							TARGET 2026	PAGU INDIKATIF (Rp)	LOKASI	SUMBER DANA	PRIORITAS			TARGET	PAGU INDIKATIF (Rp)	
											NASIONAL	DAERAH				
1	2	3	4	5	6	7	8	9	10	11	12	13	14	15	16	17
	7.01.02.2.01	Koordinasi Penyelenggaraan Kegiatan Pemerintahan di Tingkat Kecamatan	-	-			-	0,00			-	Peningkata n Tata Kelola Pem erintahan	ASN dan Pemangku Kebijakan	-	0,00	KEC. TULIN ONSOI
	7.01.02.2.01.0001	Koordinasi/Sinergi Perencanaan dan Pelaksanaan Kegiatan Pemerintahan dengan Perangkat Daerah dan Instansi Vertikal Terkait														
			Jumlah Laporan Koordinasi/Sinergi Perencanaan dan Pelaksanaan Kegiatan Pemerintahan dengan Perangkat Daerah dan Instansi Vertikal Terkait				1 Laporan	0,00	Kab. Nunukan, Tulin Onsoi, Semua Kel/Desa	DANA BAGI HASIL (DBH)	-	Peningkata n Tata Kelola Pem erintahan	ASN dan Pemangku Kebijakan		0,00	KEC. TULIN ONSOI
	7.01.02.2.04	Pelaksanaan Urusan Pemerintahan yang Dilimpahkan kepada Camat	-	-			-	0,00			-	Peningkata n Tata Kelola Pem erintahan	-	-	60.000.000,00	KEC. TULIN ONSOI
	7.01.02.2.04.0002	Pelaksanaan Urusan Pemerintahan yang terkait dengan Nonperizinan														
			Jumlah Laporan Pelaksanaan Nonperizinan pada Urusan Pemerintahan				3 Laporan	0,00	Kab. Nunukan, Tulin Onsoi, Semua Kel/Desa	DANA BAGI HASIL (DBH)	-	Peningkata n Tata Kelola Pem erintahan	-		40.000.000,00	KEC. TULIN ONSOI
	7.01.02.2.04.0003	Pelaksanaan Urusan Pemerintahan yang Terkait dengan Kewenangan Lain yang Dilimpahkan														
			Jumlah Laporan Pelaksanaan Kewenangan Lain yang Dilimpahkan				2 Laporan	0,00	Kab. Nunukan, Tulin Onsoi, Semua Kel/Desa	DANA BAGI HASIL (DBH)	-	Peningkata n Tata Kelola Pem erintahan	-		20.000.000,00	KEC. TULIN ONSOI
3.	**7.01.03**	**PROGRAM PEMBERDAYAAN MASYARAKAT DESA DAN KELURAHAN**	**Persentase tingkat keberdayaan masyarakat**	**-**			**100 %**	**0,00**						**-**	**38.500.000,00**	
	7.01.03.2.01	Koordinasi Kegiatan Pemberdayaan Desa	Jumlah desa yang di berdayakan	-			12 Desa	0,00			-	Peningkata n Tata Kelola Pem erintahan	Masayarakat Desa	-	8.500.000,00	KEC. TULIN ONSOI
	7.01.03.2.01.0003	Peningkatan Efektifitas Kegiatan Pemberdayaan Masyarakat di Wilayah Kecamatan														
			Jumlah Laporan Peningkatan Efektivitas Kegiatan Pemberdayaan Masyarakat di Wilayah Kecamatan				1 Laporan	0,00	Kab. Nunukan, Tulin Onsoi, Semua Kel/Desa	DANA BAGI HASIL (DBH)	-	Peningkata n Tata Kelola Pem erintahan	Masayarakat Desa		8.500.000,00	KEC. TULIN ONSOI

	7.01.03.2.03	Pemberdayaan Lembaga Kemasyarakatan Tingkat Kecamatan	-	-			-	0,00			-	Peningkatan Tata Kelola Pemerintahan	-	-	30.000.000,00	KEC. TULIN ONSOI
	7.01.03.2.03.0004	Fasilitasi Pengembangan Usaha Ekonomi Masyarakat														
			Jumlah Laporan Fasilitasi Pengembangan Usaha Ekonomi Masyarakat				12 Laporan	0,00	Kab. Nunukan, Tulin Onsoi, Semua Kel/Desa	DANA BAGI HASIL (DBH)	-	Peningkatan Tata Kelola Pemerintahan	-		30.000.000,00	KEC. TULIN ONSOI

NO	KODE	URUSAN / BIDANG URUSAN / PROGRAM / KEGIATAN / SUB KEGIATAN	INDIKATOR PROGRAM / KEGIATAN / SUB KEGIATAN	TARGET AKHIR PERIODE RENSTRA OPD	REALISASI CAPAIAN RENJA OPD TAHUN 2024	PRAKIRAAN CAPAIAN TARGET RENJA OPD TAHUN 2025	CAPAIAN KINERJA DAN KERANGKA PENDANAAN						KELOMPOK SASARAN	PRAKIRAAN MAJU RENCANA TAHUN 2027		PERANGKAT DAERAH PENANGGUNG JAWAB
							TARGET 2026	PAGU INDIKATIF (Rp)	LOKASI	SUMBER DANA	PRIORITAS			TARGET	PAGU INDIKATIF (Rp)	
											NASIONAL	DAERAH				
1	2	3	4	5	6	7	8	9	10	11	12	13	14	15	16	17
4.	**7.01.04**	**PROGRAM KOORDINASI KETENTRAMAN DAN KETERTIBAN UMUM**	**-**	**-**			**-**	**0,00**						**-**	**30.000.000,00**	
	7.01.04.2.02	Koordinasi Penerapan dan Penegakan Peraturan Daerah dan Peraturan Kepala Daerah	-	-			-	0,00			Membangun dari desa dan dari bawah untuk pertumbuhan ekonomi, pemerataan ekonomi dan pembe rantasan kemiskinan.	Peningkatan Tata Kelola Pemerintahan	Masayarakat Desa	-	30.000.000,00	KEC. TULIN ONSOI
	7.01.04.2.02.0001	Koordinasi/Sinergi dengan Perangkat Daerah yang Tugas dan Fungsinya di Bidang Penegakan Peraturan Perundang-Undangan dan/atau Kepolisian Negara Republik Indonesia														
			Jumlah Laporan Koordinasi/Sinergi dengan Perangkat Daerah yang Tugas dan Fungsinya di Bidang Penegakan Peraturan Perundang-Undangan dan/atau Kepolisian Negara Republik Indonesia				4 Laporan	0,00	Kab. Nunukan, Tulin Onsoi, Semua Kel/Desa	DANA BAGI HASIL (DBH)	Membangun dari desa dan dari bawah untuk pertumbuhan ekonomi, pemerataan ekonomi dan pembe rantasan kemiskinan.	Peningkatan Tata Kelola Pemerintahan	Masayarakat Desa		30.000.000,00	KEC. TULIN ONSOI
5.	**7.01.05**	**PROGRAM PENYELENGGARAAN URUSAN PEMERINTAHAN UMUM**	**-**	**-**			**-**	**0,00**						**-**	**5.100.000,00**	

	7.01.05.2.01	Penyelenggaraan Urusan Pemerintahan Umum Sesuai Penugasan Kepala Daerah	-	-			-	0,00			Membangu n dari desa dan dari bawah untuk pertu mbuhan ekonomi, p emerataan ekonomi dan pembe rantasan kemiskinan.	Peningkata n Tata Kelola Pem erintahan	Masayarakat Desa dan Aparatur Desa	-	5.100.000,00	KEC. TULIN ONSOI
	7.01.05.2.01.0008	Pelaksanaan Tugas Forum Koordinasi Pimpinan di Kecamatan														
			Jumlah Dokumen Tugas Forum Koordinasi Pimpinan di Kecamatan				1 Dokumen	0,00	Kab. Nunukan, Tulin Onsoi, Semua Kel/Desa	DANA BAGI HASIL (DBH)	Membangu n dari desa dan dari bawah untuk pertu mbuhan ekonomi, p emerataan ekonomi dan pembe rantasan kemiskinan.	Peningkata n Tata Kelola Pem erintahan	Masayarakat Desa dan Aparatur Desa		5.100.000,00	KEC. TULIN ONSOI

NO	KODE	URUSAN / BIDANG URUSAN / PROGRAM / KEGIATAN / SUB KEGIATAN	INDIKATOR PROGRAM / KEGIATAN / SUB KEGIATAN	TARGET AKHIR PERIODE RENSTRA OPD	REALISASI CAPAIAN RENJA OPD TAHUN 2024	PRAKIRAAN CAPAIAN TARGET RENJA OPD TAHUN 2025	CAPAIAN KINERJA DAN KERANGKA PENDANAAN						KELOMPOK SASARAN	PRAKIRAAN MAJU RENCANA TAHUN 2027		PERANGKAT DAERAH PENANGGUNG JAWAB
							TARGET 2026	PAGU INDIKATIF (Rp)	LOKASI	SUMBER DANA	PRIORITAS			TARGET	PAGU INDIKATIF (Rp)	
											NASIONAL	DAERAH				
1	2	3	4	5	6	7	8	9	10	11	12	13	14	15	16	17
6.	**7.01.06**	**PROGRAM PEMBINAAN DAN PENGAWASAN PEMERINTAHAN DESA**	**-**	**-**			**-**	**0,00**						**-**	**30.000.000,00**	
	7.01.06.2.01	Fasilitasi, Rekomendasi dan Koordinasi Pembinaan dan Pengawasan Pemerintahan Desa	-	-			-	0,00			Membangu n dari desa dan dari bawah untuk pertu mbuhan ekonomi, p emerataan ekonomi dan pembe rantasan kemiskinan.	Peningkata n Tata Kelola Pem erintahan	Pemerintahan Desa	-	30.000.000,00	KEC. TULIN ONSOI
	7.01.06.2.01.0017	Koordinasi Pendampingan Desa di Wilayahnya														

			Jumlah Laporan Hasil Koordinasi Pendampingan Desa di Wilayahnya				12 Laporan	0,00	Kab. Nunukan, Tulin Onsoi, Semua Kel/Desa	DANA BAGI HASIL (DBH)	Membangu n dari desa dan dari bawah untuk pertu mbuhan ekonomi, p emerataan ekonomi dan pembe rantasan kemiskinan.	Peningkata n Tata Kelola Pem erintahan	Pemerintahan Desa		30.000.000,00	KEC. TULIN ONSOI
		KEC. SEMBAKUNG						**0,00**							**3.932.680.698,00**	
	7	**UNSUR KEWILAYAHAN**						**0,00**							**3.909.900.698,00**	
	7.01	**KECAMATAN**						**0,00**							**3.909.900.698,00**	
I.	**7.01.01**	**PROGRAM PENUNJANG URUSAN PEMERINTAHAN DAERAH KABUPATEN/KOTA**	**-**	**-**			**-**	**0,00**						**-**	**3.733.851.808,00**	
	7.01.01.2.01	Perencanaan, Penganggaran, dan Evaluasi Kinerja Perangkat Daerah	-	-			-	0,00			-	Peningkata n Tata Kelola Pem erintahan	-	-	54.780.000,00	KEC. SEMBAKUNG
	7.01.01.2.01.0001	Penyusunan Dokumen Perencanaan Perangkat Daerah														
			Jumlah Dokumen Perencanaan Perangkat Daerah				2 Dokumen	0,00	Kab. Nunukan, Sembakung, Semua Kel/Desa	DANA BAGI HASIL (DBH)	-	Peningkata n Tata Kelola Pem erintahan	-		15.000.000,00	KEC. SEMBAKUNG
	7.01.01.2.01.0006	Koordinasi dan Penyusunan Laporan Capaian Kinerja dan Ikhtisar Realisasi Kinerja SKPD														
			Jumlah Laporan Capaian Kinerja dan Ikhtisar Realisasi Kinerja SKPD dan Laporan Hasil Koordinasi Penyusunan Laporan Capaian Kinerja dan Ikhtisar Realisasi Kinerja SKPD				8 Laporan	0,00	Kab. Nunukan, Sembakung, Semua Kel/Desa	DANA BAGI HASIL (DBH)	-	Peningkata n Tata Kelola Pem erintahan	-		30.000.000,00	KEC. SEMBAKUNG
	7.01.01.2.01.0007	Evaluasi Kinerja Perangkat Daerah														

NO	KODE	URUSAN / BIDANG URUSAN / PROGRAM / KEGIATAN / SUB KEGIATAN	INDIKATOR PROGRAM / KEGIATAN / SUB KEGIATAN	TARGET AKHIR PERIODE RENSTRA OPD	REALISASI CAPAIAN RENJA OPD TAHUN 2024	PRAKIRAAN CAPAIAN TARGET RENJA OPD TAHUN 2025	CAPAIAN KINERJA DAN KERANGKA PENDANAAN						KELOMPOK SASARAN	PRAKIRAAN MAJU RENCANA TAHUN 2027		PERANGKAT DAERAH PENANGGUNG JAWAB
							TARGET 2026	PAGU INDIKATIF (Rp)	LOKASI	SUMBER DANA	PRIORITAS			TARGET	PAGU INDIKATIF (Rp)	
											NASIONAL	DAERAH				
1	2	3	4	5	6	7	8	9	10	11	12	13	14	15	16	17
			Jumlah Laporan Evaluasi Kinerja Perangkat Daerah				2 Laporan	0,00	Kab. Nunukan, Sembakung, Semua Kel/Desa	DANA BAGI HASIL (DBH)	-	Peningkata n Tata Kelola Pem erintahan	-		9.780.000,00	KEC. SEMBAKUNG
	7.01.01.2.02	Administrasi Keuangan Perangkat Daerah	-	-			-	0,00			-	Peningkata n Tata Kelola Pem erintahan	-	-	3.100.000.000,00	KEC. SEMBAKUNG

	7.01.01.2.02.0001	Penyediaan Gaji dan Tunjangan ASN													
			Jumlah Orang yang Menerima Gaji dan Tunjangan ASN				25 Orang/bulan	0,00	Kab. Nunukan, Sembakung, Semua Kel/Desa	DANA ALOKASI UMUM (DAU)	-	Peningkatan Tata Kelola Pemerintahan	-		3.100.000.000,00	KEC. SEMBAKUNG
	7.01.01.2.06	Administrasi Umum Perangkat Daerah	-	-			-	0,00			-	Peningkatan Tata Kelola Pemerintahan	-	-	256.000.000,00	KEC. SEMBAKUNG
	7.01.01.2.06.0001	Penyediaan Komponen Instalasi Listrik/Penerangan Bangunan Kantor													
			Jumlah Paket Komponen Instalasi Listrik/Penerangan Bangunan Kantor yang Disediakan				1 Paket	0,00	Kab. Nunukan, Sembakung, Semua Kel/Desa	DANA BAGI HASIL (DBH)	-	Peningkatan Tata Kelola Pemerintahan	-		0,00	KEC. SEMBAKUNG
	7.01.01.2.06.0002	Penyediaan Peralatan dan Perlengkapan Kantor													
			Jumlah Paket Peralatan dan Perlengkapan Kantor yang Disediakan				4 Paket	0,00	Kab. Nunukan, Sembakung, Semua Kel/Desa	-	-	Peningkatan Tata Kelola Pemerintahan	-		100.000.000,00	KEC. SEMBAKUNG
	7.01.01.2.06.0004	Penyediaan Bahan Logistik Kantor													
			Jumlah Paket Bahan Logistik Kantor yang Disediakan				1 Paket	0,00	Kab. Nunukan, Sembakung, Semua Kel/Desa	DANA BAGI HASIL (DBH)	-	Peningkatan Tata Kelola Pemerintahan	-		36.000.000,00	KEC. SEMBAKUNG
	7.01.01.2.06.0009	Penyelenggaraan Rapat Koordinasi dan Konsultasi SKPD													
			Jumlah Laporan Penyelenggaraan Rapat Koordinasi dan Konsultasi SKPD				50 Laporan	0,00	Kab. Nunukan, Sembakung, Semua Kel/Desa	DANA BAGI HASIL (DBH)	-	Peningkatan Tata Kelola Pemerintahan	-		120.000.000,00	KEC. SEMBAKUNG
	7.01.01.2.08	Penyediaan Jasa Penunjang Urusan Pemerintahan Daerah	-	-			-	0,00			-	Peningkatan Tata Kelola Pemerintahan	-	-	279.071.808,00	KEC. SEMBAKUNG
	7.01.01.2.08.0002	Penyediaan Jasa Komunikasi, Sumber Daya Air dan Listrik													
			Jumlah Laporan Penyediaan Jasa Komunikasi, Sumber Daya Air dan Listrik yang Disediakan				12 Laporan	0,00	Kab. Nunukan, Sembakung, Semua Kel/Desa	DANA BAGI HASIL (DBH)	-	Peningkatan Tata Kelola Pemerintahan	-		24.000.000,00	KEC. SEMBAKUNG
	7.01.01.2.08.0004	Penyediaan Jasa Pelayanan Umum Kantor													

NO	KODE	URUSAN / BIDANG URUSAN / PROGRAM / KEGIATAN / SUB KEGIATAN	INDIKATOR PROGRAM / KEGIATAN / SUB KEGIATAN	TARGET AKHIR PERIODE RENSTRA OPD	REALISASI CAPAIAN RENJA OPD TAHUN 2024	PRAKIRAAN CAPAIAN TARGET RENJA OPD TAHUN 2025	CAPAIAN KINERJA DAN KERANGKA PENDANAAN						KELOMPOK SASARAN	PRAKIRAAN MAJU RENCANA TAHUN 2027		PERANGKAT DAERAH PENANGGUNG JAWAB
							TARGET 2026	PAGU INDIKATIF (Rp)	LOKASI	SUMBER DANA	PRIORITAS			TARGET	PAGU INDIKATIF (Rp)	
											NASIONAL	DAERAH				
1	2	3	4	5	6	7	8	9	10	11	12	13	14	15	16	17

			Jumlah Laporan Penyediaan Jasa Pelayanan Umum Kantor yang Disediakan				12 Laporan	0,00	Kab. Nunukan, Sembakung, Semua Kel/Desa	DANA BAGI HASIL (DBH)	-	Peningkatan Tata Kelola Pemerintahan	-		255.071.808,00	KEC. SEMBAKUNG
	7.01.01.2.09	Pemeliharaan Barang Milik Daerah Penunjang Urusan Pemerintahan Daerah	-	-			-	0,00			-	Peningkatan Tata Kelola Pemerintahan	-	-	44.000.000,00	KEC. SEMBAKUNG
	7.01.01.2.09.0001	Penyediaan Jasa Pemeliharaan, Biaya Pemeliharaan, dan Pajak Kendaraan Perorangan Dinas atau Kendaraan Dinas Jabatan														
			Jumlah Kendaraan Perorangan Dinas atau Kendaraan Dinas Jabatan yang Dipelihara dan dibayarkan Pajaknya				5 Unit	0,00	Kab. Nunukan, Sembakung, Semua Kel/Desa	DANA BAGI HASIL (DBH)	-	Peningkatan Tata Kelola Pemerintahan	-		44.000.000,00	KEC. SEMBAKUNG
2.	**7.01.02**	**PROGRAM PENYELENGGARAAN PEMERINTAHAN DAN PELAYANAN PUBLIK**	**-**	**-**			**-**	**0,00**						**-**	**59.948.890,00**	
	7.01.02.2.01	Koordinasi Penyelenggaraan Kegiatan Pemerintahan di Tingkat Kecamatan	-	-			-	0,00			-	Peningkatan Tata Kelola Pemerintahan	-	-	33.058.890,00	KEC. SEMBAKUNG
	7.01.02.2.01.0001	Koordinasi/Sinergi Perencanaan dan Pelaksanaan Kegiatan Pemerintahan dengan Perangkat Daerah dan Instansi Vertikal Terkait														
			Jumlah Laporan Koordinasi/Sinergi Perencanaan dan Pelaksanaan Kegiatan Pemerintahan dengan Perangkat Daerah dan Instansi Vertikal Terkait				2 Laporan	0,00	Kab. Nunukan, Sembakung, Semua Kel/Desa	DANA BAGI HASIL (DBH)	-	Peningkatan Tata Kelola Pemerintahan	-		33.058.890,00	KEC. SEMBAKUNG
	7.01.02.2.04	Pelaksanaan Urusan Pemerintahan yang Dilimpahkan kepada Camat	-	-			-	0,00			-	Peningkatan Tata Kelola Pemerintahan	-	-	26.890.000,00	KEC. SEMBAKUNG
	7.01.02.2.04.0003	Pelaksanaan Urusan Pemerintahan yang Terkait dengan Kewenangan Lain yang Dilimpahkan														
			Jumlah Laporan Pelaksanaan Kewenangan Lain yang Dilimpahkan				1 Laporan	0,00	Kab. Nunukan, Sembakung, Semua Kel/Desa	DANA BAGI HASIL (DBH)	-	Peningkatan Tata Kelola Pemerintahan	-		26.890.000,00	KEC. SEMBAKUNG
3.	**7.01.03**	**PROGRAM PEMBERDAYAAN MASYARAKAT DESA DAN KELURAHAN**	**-**	**-**			**-**	**0,00**						**-**	**26.890.000,00**	
	7.01.03.2.03	Pemberdayaan Lembaga Kemasyarakatan Tingkat Kecamatan	-	-			-	0,00			-	Peningkatan Tata Kelola Pemerintahan	-	-	26.890.000,00	KEC. SEMBAKUNG
	7.01.03.2.03.0004	Fasilitasi Pengembangan Usaha Ekonomi Masyarakat														

NO	KODE	URUSAN / BIDANG URUSAN / PROGRAM / KEGIATAN / SUB KEGIATAN	INDIKATOR PROGRAM / KEGIATAN / SUB KEGIATAN	TARGET AKHIR PERIODE RENSTRA OPD	REALISASI CAPAIAN RENJA OPD TAHUN 2024	PRAKIRAAN CAPAIAN TARGET RENJA OPD TAHUN 2025	CAPAIAN KINERJA DAN KERANGKA PENDANAAN						KELOMPOK SASARAN	PRAKIRAAN MAJU RENCANA TAHUN 2027		PERANGKAT DAERAH PENANGGUNG JAWAB
							TARGET 2026	PAGU INDIKATIF (Rp)	LOKASI	SUMBER DANA	PRIORITAS			TARGET	PAGU INDIKATIF (Rp)	
											NASIONAL	DAERAH				
1	2	3	4	5	6	7	8	9	10	11	12	13	14	15	16	17
			Jumlah Laporan Fasilitasi Pengembangan Usaha Ekonomi Masyarakat				12 Laporan	0,00	Kab. Nunukan, Sembakung, Semua Kel/Desa	DANA BAGI HASIL (DBH)	-	Peningkatan Tata Kelola Pemerintahan	-		26.890.000,00	KEC. SEMBAKUNG
4.	**7.01.04**	**PROGRAM KOORDINASI KETENTRAMAN DAN KETERTIBAN UMUM**	**-**	**-**			**-**	**0,00**						**-**	**26.890.000,00**	
	7.01.04.2.01	Koordinasi Upaya Penyelenggaraan Ketenteraman dan Ketertiban Umum	-	-			-	0,00			-	Peningkatan Tata Kelola Pemerintahan	-	-	26.890.000,00	KEC. SEMBAKUNG
	7.01.04.2.01.0001	Sinergitas dengan Kepolisian Negara Republik Indonesia, Tentara Nasional Indonesia dan Instansi Vertikal di Wilayah Kecamatan														
			Jumlah Laporan Hasil Sinergitas dengan Kepolisian Negara Republik Indonesia, Tentara Nasional Indonesia dan Instansi Vertikal di Wilayah Kecamatan				6 Laporan	0,00	Kab. Nunukan, Sembakung, Semua Kel/Desa	DANA BAGI HASIL (DBH)	-	Peningkatan Tata Kelola Pemerintahan	-		26.890.000,00	KEC. SEMBAKUNG
5.	**7.01.05**	**PROGRAM PENYELENGGARAAN URUSAN PEMERINTAHAN UMUM**	**-**	**-**			**-**	**0,00**						**-**	**35.000.000,00**	
	7.01.05.2.01	Penyelenggaraan Urusan Pemerintahan Umum Sesuai Penugasan Kepala Daerah	-	-			-	0,00			-	Peningkatan Tata Kelola Pemerintahan	-	-	35.000.000,00	KEC. SEMBAKUNG
	7.01.05.2.01.0001	Pembinaan Wawasan Kebangsaan dan Ketahanan Nasional dalam rangka Memantapkan Pengamalan Pancasila, Pelaksanaan Undang-Undang Dasar Negara Republik Indonesia Tahun 1945, Pelestarian Bhinneka Tunggal Ika serta Pemertahanan dan Pemeliharaan Keutuhan Negara Kesatuan Republik Indonesia															
			Jumlah Orang yang Mengikuti Pembinaan Wawasan Kebangsaan dan Ketahanan Nasional dalam rangka Memantapkan Pengamalan Pancasila, Pelaksanaan Undang-Undang Dasar Negara Republik Indonesia Tahun 1945, Pelestarian Bhinneka Tunggal Ika serta Pemertahanan dan Pemeliharaan Keutuhan Negara Kesatuan Republik Indonesia				300 Orang	0,00	Kab. Nunukan, Sembakung, Semua Kel/Desa	DANA BAGI HASIL (DBH)	-	Peningkatan Tata Kelola Pemerintahan	-		30.000.000,00	KEC. SEMBAKUNG
	7.01.05.2.01.0008	Pelaksanaan Tugas Forum Koordinasi Pimpinan di Kecamatan														

			Jumlah Dokumen Tugas Forum Koordinasi Pimpinan di Kecamatan				4 Dokumen	0,00	Kab. Nunukan, Sembakung, Semua Kel/Desa	DANA BAGI HASIL (DBH)	-	Peningkata n Tata Kelola Pem erintahan	-		5.000.000,00	KEC. SEMBAKUNG
6.	**7.01.06**	**PROGRAM PEMBINAAN DAN PENGAWASAN PEMERINTAHAN DESA**	**-**	**-**			**-**	**0,00**						**-**	**27.320.000,00**	

NO	KODE	URUSAN / BIDANG URUSAN / PROGRAM / KEGIATAN / SUB KEGIATAN	INDIKATOR PROGRAM / KEGIATAN / SUB KEGIATAN	TARGET AKHIR PERIODE RENSTRA OPD	REALISASI CAPAIAN RENJA OPD TAHUN 2024	PRAKIRAAN CAPAIAN TARGET RENJA OPD TAHUN 2025	CAPAIAN KINERJA DAN KERANGKA PENDANAAN						KELOMPOK SASARAN	PRAKIRAAN MAJU RENCANA TAHUN 2027		PERANGKAT DAERAH PENANGGUNG JAWAB
							TARGET 2026	PAGU INDIKATIF (Rp)	LOKASI	SUMBER DANA	PRIORITAS			TARGET	PAGU INDIKATIF (Rp)	
											NASIONAL	DAERAH				
1	2	3	4	5	6	7	8	9	10	11	12	13	14	15	16	17
	7.01.06.2.01	Fasilitasi, Rekomendasi dan Koordinasi Pembinaan dan Pengawasan Pemerintahan Desa	-	-			-	0,00			-	Peningkata n Tata Kelola Pem erintahan	-	-	27.320.000,00	KEC. SEMBAKUNG
	7.01.06.2.01.0002	Fasilitasi Administrasi Tata Pemerintahan Desa														
			Jumlah Dokumen yang Difasilitasi dalam rangka Administrasi Tata Pemerintahan Desa				10 Dokumen	0,00	Kab. Nunukan, Sembakung, Semua Kel/Desa	DANA BAGI HASIL (DBH)	-	Peningkata n Tata Kelola Pem erintahan	-		27.320.000,00	KEC. SEMBAKUNG
	X	**NON URUSAN**						**0,00**							**22.780.000,00**	
	X.XX	**URUSAN PEMERINTAHAN BIDANG XX**						**0,00**							**22.780.000,00**	
1.	**X.XX.01**	**PROGRAM PENUNJANG URUSAN PEMERINTAHAN DAERAH KABUPATEN/KOTA**	**-**	**-**			**-**	**0,00**						**-**	**22.780.000,00**	
	X.XX.01.2.02	Administrasi Keuangan Perangkat Daerah	-	-			-	0,00			-	Peningkata n Tata Kelola Pem erintahan	-	-	22.780.000,00	KEC. SEMBAKUNG
	X.XX.01.2.02.0004	Koordinasi dan Pelaksanaan Akuntansi SKPD														
			Jumlah Dokumen Koordinasi dan Pelaksanaan Akuntansi SKPD				4 Dokumen	0,00	Kab. Nunukan, Sembakung, Semua Kel/Desa	DANA BAGI HASIL (DBH)	-	Peningkata n Tata Kelola Pem erintahan	-		22.780.000,00	KEC. SEMBAKUNG
		KEC. SEMBAKUNG ATULAI						**2.278.556.241,00**							**2.349.048.471,00**	
	7	**UNSUR KEWILAYAHAN**						**2.278.556.241,00**							**2.349.048.471,00**	
	7.01	**KECAMATAN**						**2.278.556.241,00**							**2.349.048.471,00**	
1.	**7.01.01**	**PROGRAM PENUNJANG URUSAN PEMERINTAHAN DAERAH KABUPATEN/KOTA**	**-**	**-**			**-**	**1.958.369.521,00**						**-**	**1.958.369.521,00**	

	7.01.01.2.01	Perencanaan, Penganggaran, dan Evaluasi Kinerja Perangkat Daerah	-	-			-	48.621.080,00			-	Peningkata n Tata Kelola Pem erintahan	-	-	48.621.080,00	KEC. SEMBAKUNG ATULAI
	7.01.01.2.01.0001	Penyusunan Dokumen Perencanaan Perangkat Daerah														
			Jumlah Dokumen Perencanaan Perangkat Daerah				3 Dokumen	30.399.780,00	Kab. Nunukan, Sembakung Atulai, Semua Kel/Desa	DANA BAGI HASIL (DBH)	-	Peningkata n Tata Kelola Pem erintahan	-		30.399.780,00	KEC. SEMBAKUNG ATULAI
	7.01.01.2.01.0006	Koordinasi dan Penyusunan Laporan Capaian Kinerja dan Ikhtisar Realisasi Kinerja SKPD														

NO	KODE	URUSAN / BIDANG URUSAN / PROGRAM / KEGIATAN / SUB KEGIATAN	INDIKATOR PROGRAM / KEGIATAN / SUB KEGIATAN	TARGET AKHIR PERIODE RENSTRA OPD	REALISASI CAPAIAN RENJA OPD TAHUN 2024	PRAKIRAAN CAPAIAN TARGET RENJA OPD TAHUN 2025	CAPAIAN KINERJA DAN KERANGKA PENDANAAN						KELOMPOK SASARAN	PRAKIRAAN MAJU RENCANA TAHUN 2027		PERANGKAT DAERAH PENANGGUNG JAWAB
							TARGET 2026	PAGU INDIKATIF (Rp)	LOKASI	SUMBER DANA	PRIORITAS			TARGET	PAGU INDIKATIF (Rp)	
											NASIONAL	DAERAH				
1	2	3	4	5	6	7	8	9	10	11	12	13	14	15	16	17
			Jumlah Laporan Capaian Kinerja dan Ikhtisar Realisasi Kinerja SKPD dan Laporan Hasil Koordinasi Penyusunan Laporan Capaian Kinerja dan Ikhtisar Realisasi Kinerja SKPD				3 Laporan	18.221.300,00	Kab. Nunukan, Sembakung Atulai, Semua Kel/Desa	DANA BAGI HASIL (DBH)	-	Peningkata n Pertumbu han Ekonomi Daerah	-		18.221.300,00	KEC. SEMBAKUNG ATULAI
	7.01.01.2.02	Administrasi Keuangan Perangkat Daerah	-	-			-	1.119.000.000,00			-	Peningkata n Tata Kelola Pem erintahan	-	-	1.119.000.000,00	KEC. SEMBAKUNG ATULAI
	7.01.01.2.02.0001	Penyediaan Gaji dan Tunjangan ASN														
			Jumlah Orang yang Menerima Gaji dan Tunjangan ASN				17 Orang/bulan	1.119.000.000,00	Kab. Nunukan, Sembakung Atulai, Semua Kel/Desa	DANA ALOKASI UMUM (DAU)	-	Peningkata n Tata Kelola Pem erintahan	-		1.119.000.000,00	KEC. SEMBAKUNG ATULAI
	7.01.01.2.05	Administrasi Kepegawaian Perangkat Daerah	-	-			-	200,00			-	Peningkata n Tata Kelola Pem erintahan	-	-	200,00	KEC. SEMBAKUNG ATULAI
	7.01.01.2.05.0002	Pengadaan Pakaian Dinas beserta Atribut Kelengkapannya														
			Jumlah Paket Pakaian Dinas beserta Atribut Kelengkapan				2 Paket	200,00	Kab. Nunukan, Sembakung Atulai, Semua Kel/Desa	DANA BAGI HASIL (DBH)	-	Peningkata n Tata Kelola Pem erintahan	-		200,00	KEC. SEMBAKUNG ATULAI
	7.01.01.2.06	Administrasi Umum Perangkat Daerah	-	-			-	322.057.065,00			-	Peningkata n Tata Kelola Pem erintahan	-	-	322.057.065,00	KEC. SEMBAKUNG ATULAI
	7.01.01.2.06.0003	Penyediaan Peralatan Rumah Tangga														

			Jumlah Paket Peralatan Rumah Tangga yang Disediakan				12 Paket	100.598.555,00	Kab. Nunukan, Sembakung Atulai, Semua Kel/Desa	DANA BAGI HASIL (DBH)	-	Peningkata n Tata Kelola Pem erintahan	-		100.598.555,00	KEC. SEMBAKUNG ATULAI
	7.01.01.2.06.0004	Penyediaan Bahan Logistik Kantor														
			Jumlah Paket Bahan Logistik Kantor yang Disediakan				1 Paket	100.996.840,00	Kab. Nunukan, Sembakung Atulai, Semua Kel/Desa	DANA BAGI HASIL (DBH)	-	Peningkata n Tata Kelola Pem erintahan	-		100.996.840,00	KEC. SEMBAKUNG ATULAI
	7.01.01.2.06.0005	Penyediaan Barang Cetakan dan Penggandaan														
			Jumlah Paket Barang Cetakan dan Penggandaan yang Disediakan				1 Paket	19.997.670,00	Kab. Nunukan, Sembakung Atulai, Semua Kel/Desa	DANA BAGI HASIL (DBH)	-	Peningkata n Pertumbu han Ekonomi Daerah	-		19.997.670,00	KEC. SEMBAKUNG ATULAI
	7.01.01.2.06.0009	Penyelenggaraan Rapat Koordinasi dan Konsultasi SKPD														
			Jumlah Laporan Penyelenggaraan Rapat Koordinasi dan Konsultasi SKPD				3 Laporan	100.464.000,00	Kab. Nunukan, Sembakung Atulai, Semua Kel/Desa	DANA BAGI HASIL (DBH)	-	Peningkata n Tata Kelola Pem erintahan	-		100.464.000,00	KEC. SEMBAKUNG ATULAI

NO	KODE	URUSAN / BIDANG URUSAN / PROGRAM / KEGIATAN / SUB KEGIATAN	INDIKATOR PROGRAM / KEGIATAN / SUB KEGIATAN	TARGET AKHIR PERIODE RENSTRA OPD	REALISASI CAPAIAN RENJA OPD TAHUN 2024	PRAKIRAAN CAPAIAN TARGET RENJA OPD TAHUN 2025	CAPAIAN KINERJA DAN KERANGKA PENDANAAN						KELOMPOK SASARAN	PRAKIRAAN MAJU RENCANA TAHUN 2027		PERANGKAT DAERAH PENANGGUNG JAWAB
							TARGET 2026	PAGU INDIKATIF (Rp)	LOKASI	SUMBER DANA	PRIORITAS			TARGET	PAGU INDIKATIF (Rp)	
											NASIONAL	DAERAH				
1	2	3	4	5	6	7	8	9	10	11	12	13	14	15	16	17
	7.01.01.2.08	Penyediaan Jasa Penunjang Urusan Pemerintahan Daerah	-	-			-	416.594.976,00			-	Peningkata n Tata Kelola Pem erintahan	-	-	416.594.976,00	KEC. SEMBAKUNG ATULAI
	7.01.01.2.08.0002	Penyediaan Jasa Komunikasi, Sumber Daya Air dan Listrik														
			Jumlah Laporan Penyediaan Jasa Komunikasi, Sumber Daya Air dan Listrik yang Disediakan				12 Laporan	48.000.000,00	Kab. Nunukan, Sembakung Atulai, Semua Kel/Desa	DANA BAGI HASIL (DBH)	-	Peningkata n Tata Kelola Pem erintahan	-		48.000.000,00	KEC. SEMBAKUNG ATULAI
	7.01.01.2.08.0004	Penyediaan Jasa Pelayanan Umum Kantor														
			Jumlah Laporan Penyediaan Jasa Pelayanan Umum Kantor yang Disediakan				6 Laporan	368.594.976,00	Kab. Nunukan, Sembakung Atulai, Semua Kel/Desa	DANA BAGI HASIL (DBH)	-	Peningkata n Tata Kelola Pem erintahan	-		368.594.976,00	KEC. SEMBAKUNG ATULAI
	7.01.01.2.09	Pemeliharaan Barang Milik Daerah Penunjang Urusan Pemerintahan Daerah	-	-			-	52.096.200,00			-	Peningkata n Pertumbu han Ekonomi Daerah	-	-	52.096.200,00	KEC. SEMBAKUNG ATULAI
	7.01.01.2.09.0001	Penyediaan Jasa Pemeliharaan, Biaya Pemeliharaan, dan Pajak Kendaraan Perorangan Dinas atau Kendaraan Dinas Jabatan														
			Jumlah Kendaraan Perorangan Dinas atau Kendaraan Dinas Jabatan yang Dipelihara dan dibayarkan Pajaknya				4 Unit	45.096.000,00	Kab. Nunukan, Sembakung Atulai, Semua Kel/Desa	DANA BAGI HASIL (DBH)	-	Peningkata n Pertumbu han Ekonomi Daerah	-		45.096.000,00	KEC. SEMBAKUNG ATULAI

	7.01.01.2.09.0006	Pemeliharaan Peralatan dan Mesin Lainnya													
			Jumlah Peralatan dan Mesin Lainnya yang Dipelihara				4 Unit	7.000.000,00	Kab. Nunukan, Sembakung Atulai, Semua Kel/Desa	DANA BAGI HASIL (DBH)	-	Peningkata n Tata Kelola Pem erintahan	-		7.000.000,00	KEC. SEMBAKUNG ATULAI
	7.01.01.2.09.0009	Pemeliharaan/Rehabilitasi Gedung Kantor dan Bangunan Lainnya													
			Jumlah Gedung Kantor dan Bangunan Lainnya yang Dipelihara/Direhabilitasi				1 Unit	200,00	Kab. Nunukan, Sembakung Atulai, Semua Kel/Desa	DANA BAGI HASIL (DBH)	-	Peningkata n Tata Kelola Pem erintahan	-		200,00	KEC. SEMBAKUNG ATULAI
2.	**7.01.02**	**PROGRAM PENYELENGGARAAN PEMERINTAHAN DAN PELAYANAN PUBLIK**	**-**	**-**			**-**	**175.038.820,00**						**-**	**175.038.820,00**	
	7.01.02.2.01	Koordinasi Penyelenggaraan Kegiatan Pemerintahan di Tingkat Kecamatan	-	-			-	93.675.820,00			-	Peningkata n Tata Kelola Pem erintahan	-	-	93.675.820,00	KEC. SEMBAKUNG ATULAI
	7.01.02.2.01.0001	Koordinasi/Sinergi Perencanaan dan Pelaksanaan Kegiatan Pemerintahan dengan Perangkat Daerah dan Instansi Vertikal Terkait														

NO	KODE	URUSAN / BIDANG URUSAN / PROGRAM / KEGIATAN / SUB KEGIATAN	INDIKATOR PROGRAM / KEGIATAN / SUB KEGIATAN	TARGET AKHIR PERIODE RENSTRA OPD	REALISASI CAPAIAN RENJA OPD TAHUN 2024	PRAKIRAAN CAPAIAN TARGET RENJA OPD TAHUN 2025	CAPAIAN KINERJA DAN KERANGKA PENDANAAN						KELOMPOK SASARAN	PRAKIRAAN MAJU RENCANA TAHUN 2027		PERANGKAT DAERAH PENANGGUNG JAWAB
							TARGET 2026	PAGU INDIKATIF (Rp)	LOKASI	SUMBER DANA	PRIORITAS			TARGET	PAGU INDIKATIF (Rp)	
											NASIONAL	DAERAH				
1	2	3	4	5	6	7	8	9	10	11	12	13	14	15	16	17
			Jumlah Laporan Koordinasi/Sinergi Perencanaan dan Pelaksanaan Kegiatan Pemerintahan dengan Perangkat Daerah dan Instansi Vertikal Terkait				3 Laporan	38.777.760,00	Kab. Nunukan, Sembakung Atulai, Semua Kel/Desa	DANA BAGI HASIL (DBH)	-	Peningkata n Tata Kelola Pem erintahan	-		38.777.760,00	KEC. SEMBAKUNG ATULAI
	7.01.02.2.01.0002	Peningkatan Efektifitas Kegiatan Pemerintahan di Tingkat Kecamatan														
			Jumlah Dokumen Peningkatan Efektifitas Kegiatan Pemerintahan di Tingkat Kecamatan				3 Dokumen	54.898.060,00	Kab. Nunukan, Sembakung Atulai, Semua Kel/Desa	DANA BAGI HASIL (DBH)	-	Peningkata n Tata Kelola Pem erintahan	-		54.898.060,00	KEC. SEMBAKUNG ATULAI
	7.01.02.2.02	Penyelenggaraan Urusan Pemerintahan yang Tidak Dilaksanakan oleh Unit Kerja Perangkat Daerah yang Ada di Kecamatan	-	-			-	20.763.000,00			-	Peningkata n Tata Kelola Pem erintahan	-	-	20.763.000,00	KEC. SEMBAKUNG ATULAI
	7.01.02.2.02.0001	Perencanaan Kegiatan Pelayanan kepada Masyarakat di Kecamatan														
			Jumlah Dokumen Perencanaan Kegiatan Pelayanan kepada Masyarakat di Kecamatan				3 Dokumen	20.763.000,00	Kab. Nunukan, Sembakung Atulai, Semua Kel/Desa	DANA BAGI HASIL (DBH)	-	Peningkata n Tata Kelola Pem erintahan	-		20.763.000,00	KEC. SEMBAKUNG ATULAI
	7.01.02.2.04	Pelaksanaan Urusan Pemerintahan yang Dilimpahkan kepada Camat	-	-			-	60.600.000,00			-	Peningkata n Tata Kelola Pem erintahan	-	-	60.600.000,00	KEC. SEMBAKUNG ATULAI
	7.01.02.2.04.0002	Pelaksanaan Urusan Pemerintahan yang terkait dengan Nonperizinan														
			Jumlah Laporan Pelaksanaan Nonperizinan pada Urusan Pemerintahan				4 Laporan	25.600.000,00	Kab. Nunukan, Sembakung Atulai, Semua Kel/Desa	DANA BAGI HASIL (DBH)	-	Peningkata n Tata Kelola Pem erintahan	-		25.600.000,00	KEC. SEMBAKUNG ATULAI
	7.01.02.2.04.0003	Pelaksanaan Urusan Pemerintahan yang Terkait dengan Kewenangan Lain yang Dilimpahkan														
			Jumlah Laporan Pelaksanaan Kewenangan Lain yang Dilimpahkan				2 Laporan	35.000.000,00	Kab. Nunukan, Sembakung Atulai, Semua Kel/Desa	DANA BAGI HASIL (DBH)	-	Peningkata n Tata Kelola Pem erintahan	-		35.000.000,00	KEC. SEMBAKUNG ATULAI
3.	**7.01.03**	**PROGRAM PEMBERDAYAAN MASYARAKAT DESA DAN KELURAHAN**	**-**	**-**			**-**	**19.485.130,00**						**-**	**89.977.360,00**	
	7.01.03.2.01	Koordinasi Kegiatan Pemberdayaan Desa	-	-			-	14.977.360,00			-	Peningkata n Tata Kelola Pem erintahan	-	-	14.977.360,00	KEC. SEMBAKUNG ATULAI
	7.01.03.2.01.0001	Peningkatan Partisipasi Masyarakat dalam Forum Musyawarah Perencanaan Pembangunan di Desa														

			Jumlah Lembaga Kemasyarakatan yang Berpartisipasi dalam Forum Musyawarah Perencanaan Pembangunan di Desa				2 Lembaga K emasyarakat an	14.977.360,00	Kab. Nunukan, Sembakung Atulai, Semua Kel/Desa	DANA BAGI HASIL (DBH)	-	Peningkata n Tata Kelola Pem erintahan	-		14.977.360,00	KEC. SEMBAKUNG ATULAI

NO	KODE	URUSAN / BIDANG URUSAN / PROGRAM / KEGIATAN / SUB KEGIATAN	INDIKATOR PROGRAM / KEGIATAN / SUB KEGIATAN	TARGET AKHIR PERIODE RENSTRA OPD	REALISASI CAPAIAN RENJA OPD TAHUN 2024	PRAKIRAAN CAPAIAN TARGET RENJA OPD TAHUN 2025	CAPAIAN KINERJA DAN KERANGKA PENDANAAN						KELOMPOK SASARAN	PRAKIRAAN MAJU RENCANA TAHUN 2027		PERANGKAT DAERAH PENANGGUNG JAWAB
							TARGET 2026	PAGU INDIKATIF (Rp)	LOKASI	SUMBER DANA	PRIORITAS			TARGET	PAGU INDIKATIF (Rp)	
											NASIONAL	DAERAH				
1	2	3	4	5	6	7	8	9	10	11	12	13	14	15	16	17
	7.01.03.2.03	Pemberdayaan Lembaga Kemasyarakatan Tingkat Kecamatan	-	-			-	4.507.770,00			-	Peningkata n Tata Kelola Pem erintahan	-	-	75.000.000,00	KEC. SEMBAKUNG ATULAI
	7.01.03.2.03.0004	Fasilitasi Pengembangan Usaha Ekonomi Masyarakat														
			Jumlah Laporan Fasilitasi Pengembangan Usaha Ekonomi Masyarakat				2 Laporan	4.507.770,00	Kab. Nunukan, Sembakung Atulai, Semua Kel/Desa	DANA BAGI HASIL (DBH)	-	Peningkata n Tata Kelola Pem erintahan	-		75.000.000,00	KEC. SEMBAKUNG ATULAI
4.	**7.01.05**	**PROGRAM PENYELENGGARAAN URUSAN PEMERINTAHAN UMUM**	**-**	**-**			**-**	**75.000.000,00**						**-**	**75.000.000,00**	
	7.01.05.2.01	Penyelenggaraan Urusan Pemerintahan Umum Sesuai Penugasan Kepala Daerah	-	-			-	75.000.000,00			-	Peningkata n Tata Kelola Pem erintahan	-	-	75.000.000,00	KEC. SEMBAKUNG ATULAI
	7.01.05.2.01.0001	Pembinaan Wawasan Kebangsaan dan Ketahanan Nasional dalam rangka Memantapkan Pengamalan Pancasila, Pelaksanaan Undang-Undang Dasar Negara Republik Indonesia Tahun 1945, Pelestarian Bhinneka Tunggal Ika serta Pemertahanan dan Pemeliharaan Keutuhan Negara Kesatuan Republik Indonesia														
			Jumlah Orang yang Mengikuti Pembinaan Wawasan Kebangsaan dan Ketahanan Nasional dalam rangka Memantapkan Pengamalan Pancasila, Pelaksanaan Undang-Undang Dasar Negara Republik Indonesia Tahun 1945, Pelestarian Bhinneka Tunggal Ika serta Pemertahanan dan Pemeliharaan Keutuhan Negara Kesatuan Republik Indonesia				450 Orang	75.000.000,00	Kab. Nunukan, Sembakung Atulai, Semua Kel/Desa	DANA BAGI HASIL (DBH)	-	Peningkata n Tata Kelola Pem erintahan	-		75.000.000,00	KEC. SEMBAKUNG ATULAI
5.	**7.01.06**	**PROGRAM PEMBINAAN DAN PENGAWASAN PEMERINTAHAN DESA**	**-**	**-**			**-**	**50.662.770,00**						**-**	**50.662.770,00**	

	7.01.06.2.01	Fasilitasi, Rekomendasi dan Koordinasi Pembinaan dan Pengawasan Pemerintahan Desa	-	-			-	50.662.770,00			-	Peningkatan Tata Kelola Pemerintahan	-	-	50.662.770,00	KEC. SEMBAKUNG ATULAI
	7.01.06.2.01.0002	Fasilitasi Administrasi Tata Pemerintahan Desa														
			Jumlah Dokumen yang Difasilitasi dalam rangka Administrasi Tata Pemerintahan Desa				10 Dokumen	29.000.000,00	Kab. Nunukan, Sembakung Atulai, Semua Kel/Desa	DANA BAGI HASIL (DBH)	-	Peningkatan Tata Kelola Pemerintahan	-		29.000.000,00	KEC. SEMBAKUNG ATULAI
	7.01.06.2.01.0011	Fasilitasi Penyelenggaraan Ketenteraman dan Ketertiban Umum														
			Jumlah Dokumen Fasilitasi dalam rangka Penyelenggaraan Ketenteraman dan Ketertiban Umum				5 Dokumen	21.662.770,00	Kab. Nunukan, Sembakung Atulai, Semua Kel/Desa	DANA BAGI HASIL (DBH)	-	Peningkatan Pertumbuhan Ekonomi Daerah	-		21.662.770,00	KEC. SEMBAKUNG ATULAI

NO	KODE	URUSAN / BIDANG URUSAN / PROGRAM / KEGIATAN / SUB KEGIATAN	INDIKATOR PROGRAM / KEGIATAN / SUB KEGIATAN	TARGET AKHIR PERIODE RENSTRA OPD	REALISASI CAPAIAN RENJA OPD TAHUN 2024	PRAKIRAAN CAPAIAN TARGET RENJA OPD TAHUN 2025	CAPAIAN KINERJA DAN KERANGKA PENDANAAN						KELOMPOK SASARAN	PRAKIRAAN MAJU RENCANA TAHUN 2027		PERANGKAT DAERAH PENANGGUNG JAWAB
							TARGET 2026	PAGU INDIKATIF (Rp)	LOKASI	SUMBER DANA	PRIORITAS			TARGET	PAGU INDIKATIF (Rp)	
											NASIONAL	DAERAH				
1	2	3	4	5	6	7	8	9	10	11	12	13	14	15	16	17
		KEC. LUMBIS						0,00							5.287.920.894,00	
	7	UNSUR KEWILAYAHAN						0,00							5.287.920.894,00	
	7.01	KECAMATAN						0,00							5.287.920.894,00	
I.	7.01.01	PROGRAM PENUNJANG URUSAN PEMERINTAHAN DAERAH KABUPATEN/KOTA	-	-			-	0,00						-	5.010.003.924,00	
	7.01.01.2.01	Perencanaan, Penganggaran, dan Evaluasi Kinerja Perangkat Daerah	-	-			-	0,00			Memperkuat reformasi politik, hukum dan birokrasi, serta memperkuat pencegahan dan pemberantasan korupsi, narkoba, judi, dan penyeludupan .	Peningkatan Tata Kelola Pemerintahan	-	-	20.557.680,00	KEC. LUMBIS
	7.01.01.2.01.0001	Penyusunan Dokumen Perencanaan Perangkat Daerah														

			Jumlah Dokumen Perencanaan Perangkat Daerah				4 Dokumen	0,00	Kab. Nunukan, Lumbis, Semua Kel/Desa	DANA BAGI HASIL (DBH)	Memperkuat reformasi politik, hukum dan birokrasi, serta memperkuat pencegahan dan pemberantasan korupsi, narkoba, judi, dan penyeludupan .	Peningkatan Tata Kelola Pemerintahan	-		12.180.000,00	KEC. LUMBIS
	7.01.01.2.01.0006	Koordinasi dan Penyusunan Laporan Capaian Kinerja dan Ikhtisar Realisasi Kinerja SKPD														
			Jumlah Laporan Capaian Kinerja dan Ikhtisar Realisasi Kinerja SKPD dan Laporan Hasil Koordinasi Penyusunan Laporan Capaian Kinerja dan Ikhtisar Realisasi Kinerja SKPD				4 Laporan	0,00	Kab. Nunukan, Lumbis, Semua Kel/Desa	DANA BAGI HASIL (DBH)	Memperkuat reformasi politik, hukum dan birokrasi, serta memperkuat pencegahan dan pemberantasan korupsi, narkoba, judi, dan penyeludupan .	Peningkatan Tata Kelola Pemerintahan	-		8.377.680,00	KEC. LUMBIS

NO	KODE	URUSAN / BIDANG URUSAN / PROGRAM / KEGIATAN / SUB KEGIATAN	INDIKATOR PROGRAM / KEGIATAN / SUB KEGIATAN	TARGET AKHIR PERIODE RENSTRA OPD	REALISASI CAPAIAN RENJA OPD TAHUN 2024	PRAKIRAAN CAPAIAN TARGET RENJA OPD TAHUN 2025	CAPAIAN KINERJA DAN KERANGKA PENDANAAN						KELOMPOK SASARAN	PRAKIRAAN MAJU RENCANA TAHUN 2027		PERANGKAT DAERAH PENANGGUNG JAWAB
							TARGET 2026	PAGU INDIKATIF (Rp)	LOKASI	SUMBER DANA	PRIORITAS			TARGET	PAGU INDIKATIF (Rp)	
											NASIONAL	DAERAH				
1	2	3	4	5	6	7	8	9	10	11	12	13	14	15	16	17
	7.01.01.2.02	Administrasi Keuangan Perangkat Daerah	-	-			-	0,00			Memperkuat reformasi politik, hukum dan birokrasi, serta memperkuat pencegahan dan pemberantasan korupsi, narkoba, judi, dan penyeludupan .	Peningkatan Tata Kelola Pemerintahan	-	-	4.425.542.044,00	KEC. LUMBIS
	7.01.01.2.02.0001	Penyediaan Gaji dan Tunjangan ASN														

			Jumlah Orang yang Menerima Gaji dan Tunjangan ASN				43 Orang/bulan	0,00	Kab. Nunukan, Lumbis, Semua Kel/Desa	DANA ALOKASI UMUM (DAU)	Memperkuat reformasi politik, hukum dan birokrasi, serta memperkuat pencegahan dan pemberantasan korupsi, narkoba, judi, dan penyelundupan .	Peningkatan Tata Kelola Pemerintahan	-		4.400.133.964,00	KEC. LUMBIS
	7.01.01.2.02.0007	Koordinasi dan Penyusunan Laporan Keuangan Bulanan/ Triwulanan/ Semesteran SKPD														
			Jumlah Laporan Keuangan Bulanan/ Triwulanan/ Semesteran SKPD dan Laporan Koordinasi Penyusunan Laporan Keuangan Bulanan/Triwulanan/Semesteran SKPD				12 Laporan	0,00	Kab. Nunukan, Lumbis, Semua Kel/Desa	DANA BAGI HASIL (DBH)	Memperkuat reformasi politik, hukum dan birokrasi, serta memperkuat pencegahan dan pemberantasan korupsi, narkoba, judi, dan penyelundupan .	Peningkatan Tata Kelola Pemerintahan	-		25.408.080,00	KEC. LUMBIS

NO	KODE	URUSAN / BIDANG URUSAN / PROGRAM / KEGIATAN / SUB KEGIATAN	INDIKATOR PROGRAM / KEGIATAN / SUB KEGIATAN	TARGET AKHIR PERIODE RENSTRA OPD	REALISASI CAPAIAN RENJA OPD TAHUN 2024	PRAKIRAAN CAPAIAN TARGET RENJA OPD TAHUN 2025	CAPAIAN KINERJA DAN KERANGKA PENDANAAN						KELOMPOK SASARAN	PRAKIRAAN MAJU RENCANA TAHUN 2027		PERANGKAT DAERAH PENANGGUNG JAWAB
							TARGET 2026	PAGU INDIKATIF (Rp)	LOKASI	SUMBER DANA	PRIORITAS			TARGET	PAGU INDIKATIF (Rp)	
											NASIONAL	DAERAH				
1	2	3	4	5	6	7	8	9	10	11	12	13	14	15	16	17
	7.01.01.2.06	Administrasi Umum Perangkat Daerah	-	-			-	0,00			Memperkuat reformasi politik, hukum dan birokrasi, serta memperkuat pencegahan dan pemberantasan korupsi, narkoba, judi, dan penyelundupan.	Peningkatan Tata Kelola Pemerintahan	-	-	288.316.200,00	KEC. LUMBIS
	7.01.01.2.06.0001	Penyediaan Komponen Instalasi Listrik/Penerangan Bangunan Kantor														
			Jumlah Paket Komponen Instalasi Listrik/Penerangan Bangunan Kantor yang Disediakan				1 Paket	0,00	Kab. Nunukan, Lumbis, Semua Kel/Desa	DANA BAGI HASIL (DBH)	Memperkuat reformasi politik, hukum dan birokrasi, serta memperkuat pencegahan dan pemberantasan korupsi, narkoba, judi, dan penyelundupan.	Peningkatan Tata Kelola Pemerintahan	-		5.564.900,00	KEC. LUMBIS
	7.01.01.2.06.0002	Penyediaan Peralatan dan Perlengkapan Kantor														
			Jumlah Paket Peralatan dan Perlengkapan Kantor yang Disediakan				1 Paket	0,00	Kab. Nunukan, Lumbis, Semua Kel/Desa	DANA BAGI HASIL (DBH)	Memperkuat reformasi politik, hukum dan birokrasi, serta memperkuat pencegahan dan pemberantasan korupsi, narkoba, judi, dan penyelundupan.	Peningkatan Tata Kelola Pemerintahan	-		100.000.000,00	KEC. LUMBIS
	7.01.01.2.06.0004	Penyediaan Bahan Logistik Kantor														

NO	KODE	URUSAN / BIDANG URUSAN / PROGRAM / KEGIATAN / SUB KEGIATAN	INDIKATOR PROGRAM / KEGIATAN / SUB KEGIATAN	TARGET AKHIR PERIODE RENSTRA OPD	REALISASI CAPAIAN RENJA OPD TAHUN 2024	PRAKIRAAN CAPAIAN TARGET RENJA OPD TAHUN 2025	CAPAIAN KINERJA DAN KERANGKA PENDANAAN						KELOMPOK SASARAN	PRAKIRAAN MAJU RENCANA TAHUN 2027		PERANGKAT DAERAH PENANGGUNG JAWAB
							TARGET 2026	PAGU INDIKATIF (Rp)	LOKASI	SUMBER DANA	PRIORITAS			TARGET	PAGU INDIKATIF (Rp)	
											NASIONAL	DAERAH				
1	2	3	4	5	6	7	8	9	10	11	12	13	14	15	16	17
			Jumlah Paket Bahan Logistik Kantor yang Disediakan				6 Paket	0,00	Kab. Nunukan, Lumbis, Semua Kel/Desa	DANA BAGI HASIL (DBH)	Memperkuat reformasi politik, hukum dan birokrasi, serta memperkuat pencegahan dan pemberantasan korupsi, narkoba, judi, dan penyeludupan.	Peningkatan Tata Kelola Pemerintahan	-		30.410.300,00	KEC. LUMBIS
	7.01.01.2.06.0005	Penyediaan Barang Cetakan dan Penggandaan														
			Jumlah Paket Barang Cetakan dan Penggandaan yang Disediakan				2 Paket	0,00	Kab. Nunukan, Lumbis, Semua Kel/Desa	DANA BAGI HASIL (DBH)	Memperkuat reformasi politik, hukum dan birokrasi, serta memperkuat pencegahan dan pemberantasan korupsi, narkoba, judi, dan penyeludupan.	Peningkatan Tata Kelola Pemerintahan	-		6.999.000,00	KEC. LUMBIS
	7.01.01.2.06.0009	Penyelenggaraan Rapat Koordinasi dan Konsultasi SKPD														
			Jumlah Laporan Penyelenggaraan Rapat Koordinasi dan Konsultasi SKPD				36 Laporan	0,00	Kab. Nunukan, Lumbis, Semua Kel/Desa	DANA BAGI HASIL (DBH)	Memperkuat reformasi politik, hukum dan birokrasi, serta memperkuat pencegahan dan pemberantasan korupsi, narkoba, judi, dan penyeludupan.	Peningkatan Tata Kelola Pemerintahan	-		145.342.000,00	KEC. LUMBIS

NO	KODE	URUSAN / BIDANG URUSAN / PROGRAM / KEGIATAN / SUB KEGIATAN	INDIKATOR PROGRAM / KEGIATAN / SUB KEGIATAN	TARGET AKHIR PERIODE RENSTRA OPD	REALISASI CAPAIAN RENJA OPD TAHUN 2024	PRAKIRAAN CAPAIAN TARGET RENJA OPD TAHUN 2025	CAPAIAN KINERJA DAN KERANGKA PENDANAAN						KELOMPOK SASARAN	PRAKIRAAN MAJU RENCANA TAHUN 2027		PERANGKAT DAERAH PENANGGUNG JAWAB
							TARGET 2026	PAGU INDIKATIF (Rp)	LOKASI	SUMBER DANA	PRIORITAS			TARGET	PAGU INDIKATIF (Rp)	
											NASIONAL	DAERAH				
1	2	3	4	5	6	7	8	9	10	11	12	13	14	15	16	17
	7.01.01.2.08	Penyediaan Jasa Penunjang Urusan Pemerintahan Daerah	-	-			-	0,00			Memperkuat reformasi politik, hukum dan birokrasi, serta memperkuat pencegahan dan pemberantasan korupsi, narkoba, judi, dan penyeludupan.	Peningkatan Tata Kelola Pemerintahan	-	-	149.000.000,00	KEC. LUMBIS
	7.01.01.2.08.0002	Penyediaan Jasa Komunikasi, Sumber Daya Air dan Listrik														
			Jumlah Laporan Penyediaan Jasa Komunikasi, Sumber Daya Air dan Listrik yang Disediakan				12 Laporan	0,00	Kab. Nunukan, Lumbis, Semua Kel/Desa	DANA BAGI HASIL (DBH)	Memperkuat reformasi politik, hukum dan birokrasi, serta memperkuat pencegahan dan pemberantasan korupsi, narkoba, judi, dan penyeludupan.	Peningkatan Tata Kelola Pemerintahan	-		42.000.000,00	KEC. LUMBIS
	7.01.01.2.08.0003	Penyediaan Jasa Peralatan dan Perlengkapan Kantor														
			Jumlah Laporan Penyediaan Jasa Peralatan dan Perlengkapan Kantor yang Disediakan				2 Laporan	0,00	Kab. Nunukan, Lumbis, Semua Kel/Desa	DANA BAGI HASIL (DBH)	Memperkuat reformasi politik, hukum dan birokrasi, serta memperkuat pencegahan dan pemberantasan korupsi, narkoba, judi, dan penyeludupan.	Peningkatan Tata Kelola Pemerintahan	-		7.000.000,00	KEC. LUMBIS
	7.01.01.2.08.0004	Penyediaan Jasa Pelayanan Umum Kantor														

NO	KODE	URUSAN / BIDANG URUSAN / PROGRAM / KEGIATAN / SUB KEGIATAN	INDIKATOR PROGRAM / KEGIATAN / SUB KEGIATAN	TARGET AKHIR PERIODE RENSTRA OPD	REALISASI CAPAIAN RENJA OPD TAHUN 2024	PRAKIRAAN CAPAIAN TARGET RENJA OPD TAHUN 2025	CAPAIAN KINERJA DAN KERANGKA PENDANAAN						KELOMPOK SASARAN	PRAKIRAAN MAJU RENCANA TAHUN 2027		PERANGKAT DAERAH PENANGGUNG JAWAB
							TARGET 2026	PAGU INDIKATIF (Rp)	LOKASI	SUMBER DANA	PRIORITAS			TARGET	PAGU INDIKATIF (Rp)	
											NASIONAL	DAERAH				
1	2	3	4	5	6	7	8	9	10	11	12	13	14	15	16	17
			Jumlah Laporan Penyediaan Jasa Pelayanan Umum Kantor yang Disediakan				12 Laporan	0,00	Kab. Nunukan, Lumbis, Semua Kel/Desa	DANA BAGI HASIL (DBH)	Memperkuat reformasi politik, hukum dan birokrasi, serta memperkuat pencegahan dan pemberantasan korupsi, narkoba, judi, dan penyeludupan .	Peningkatan Tata Kelola Pemerintahan	-		100.000.000,00	KEC. LUMBIS
	7.01.01.2.09	Pemeliharaan Barang Milik Daerah Penunjang Urusan Pemerintahan Daerah	-	-			-	0,00			Memperkuat reformasi politik, hukum dan birokrasi, serta memperkuat pencegahan dan pemberantasan korupsi, narkoba, judi, dan penyeludupan .	Peningkatan Tata Kelola Pemerintahan	-	-	126.588.000,00	KEC. LUMBIS
	7.01.01.2.09.0001	Penyediaan Jasa Pemeliharaan, Biaya Pemeliharaan, dan Pajak Kendaraan Perorangan Dinas atau Kendaraan Dinas Jabatan														
			Jumlah Kendaraan Perorangan Dinas atau Kendaraan Dinas Jabatan yang Dipelihara dan dibayarkan Pajaknya				2 Unit	0,00	Kab. Nunukan, Lumbis, Semua Kel/Desa	DANA BAGI HASIL (DBH)	Memperkuat reformasi politik, hukum dan birokrasi, serta memperkuat pencegahan dan pemberantasan korupsi, narkoba, judi, dan penyeludupan .	Peningkatan Tata Kelola Pemerintahan	-		26.588.000,00	KEC. LUMBIS
	7.01.01.2.09.0009	Pemeliharaan/Rehabilitasi Gedung Kantor dan Bangunan Lainnya														

NO	KODE	URUSAN / BIDANG URUSAN / PROGRAM / KEGIATAN / SUB KEGIATAN	INDIKATOR PROGRAM / KEGIATAN / SUB KEGIATAN	TARGET AKHIR PERIODE RENSTRA OPD	REALISASI CAPAIAN RENJA OPD TAHUN 2024	PRAKIRAAN CAPAIAN TARGET RENJA OPD TAHUN 2025	CAPAIAN KINERJA DAN KERANGKA PENDANAAN						KELOMPOK SASARAN	PRAKIRAAN MAJU RENCANA TAHUN 2027		PERANGKAT DAERAH PENANGGUNG JAWAB
							TARGET 2026	PAGU INDIKATIF (Rp)	LOKASI	SUMBER DANA	PRIORITAS			TARGET	PAGU INDIKATIF (Rp)	
											NASIONAL	DAERAH				
1	2	3	4	5	6	7	8	9	10	11	12	13	14	15	16	17
			Jumlah Gedung Kantor dan Bangunan Lainnya yang Dipelihara/Direhabilitasi				1 Unit	0,00	Kab. Nunukan, Lumbis, Semua Kel/Desa	DANA BAGI HASIL (DBH)	Memperkua t reformasi politik, hukum dan birokrasi, serta memp erkuat penc egahan dan pemberant asan korupsi, narkoba, judi, dan pe nyeludupan .	Peningkata n Tata Kelola Pem erintahan	-		100.000.000,00	KEC. LUMBIS
2.	**7.01.02**	**PROGRAM PENYELENGGARAAN PEMERINTAHAN DAN PELAYANAN PUBLIK**	**-**	**-**			**-**	**0,00**						**-**	**208.970.000,00**	
	7.01.02.2.01	Koordinasi Penyelenggaraan Kegiatan Pemerintahan di Tingkat Kecamatan	-	-			-	0,00			Membangu n dari desa dan dari bawah untuk pertu mbuhan ekonomi, p emerataan ekonomi dan pembe rantasan kemiskinan.	Peningkata n Tata Kelola Pem erintahan	-	-	106.800.000,00	KEC. LUMBIS
	7.01.02.2.01.0001	Koordinasi/Sinergi Perencanaan dan Pelaksanaan Kegiatan Pemerintahan dengan Perangkat Daerah dan Instansi Vertikal Terkait														
			Jumlah Laporan Koordinasi/Sinergi Perencanaan dan Pelaksanaan Kegiatan Pemerintahan dengan Perangkat Daerah dan Instansi Vertikal Terkait				1 Laporan	0,00	Kab. Nunukan, Lumbis, Semua Kel/Desa	DANA BAGI HASIL (DBH)	Membangu n dari desa dan dari bawah untuk pertu mbuhan ekonomi, p emerataan ekonomi dan pembe rantasan kemiskinan.	Peningkata n Tata Kelola Pem erintahan	-		100.000.000,00	KEC. LUMBIS
	7.01.02.2.01.0002	Peningkatan Efektifitas Kegiatan Pemerintahan di Tingkat Kecamatan														

			Jumlah Dokumen Peningkatan Efektifitas Kegiatan Pemerintahan di Tingkat Kecamatan				1 Dokumen	0,00	Kab. Nunukan, Lumbis, Semua Kel/Desa	DANA BAGI HASIL (DBH)	Membangu n dari desa dan dari bawah untuk pertu mbuhan ekonomi, p emerataan ekonomi dan pembe rantasan kemiskinan.	Peningkata n Tata Kelola Pem erintahan	-		6.800.000,00	KEC. LUMBIS

NO	KODE	URUSAN / BIDANG URUSAN / PROGRAM / KEGIATAN / SUB KEGIATAN	INDIKATOR PROGRAM / KEGIATAN / SUB KEGIATAN	TARGET AKHIR PERIODE RENSTRA OPD	REALISASI CAPAIAN RENJA OPD TAHUN 2024	PRAKIRAAN CAPAIAN TARGET RENJA OPD TAHUN 2025	CAPAIAN KINERJA DAN KERANGKA PENDANAAN						KELOMPOK SASARAN	PRAKIRAAN MAJU RENCANA TAHUN 2027		PERANGKAT DAERAH PENANGGUNG JAWAB
							TARGET 2026	PAGU INDIKATIF (Rp)	LOKASI	SUMBER DANA	PRIORITAS			TARGET	PAGU INDIKATIF (Rp)	
											NASIONAL	DAERAH				
1	2	3	4	5	6	7	8	9	10	11	12	13	14	15	16	17
	7.01.02.2.02	Penyelenggaraan Urusan Pemerintahan yang Tidak Dilaksanakan oleh Unit Kerja Perangkat Daerah yang Ada di Kecamatan	-	-			-	0,00			Membangu n dari desa dan dari bawah untuk pertu mbuhan ekonomi, p emerataan ekonomi dan pembe rantasan kemiskinan.	Peningkata n Tata Kelola Pem erintahan	-	-	6.970.000,00	KEC. LUMBIS
	7.01.02.2.02.0003	Peningkatan Efektifitas Pelaksanaan Pelayanan kepada Masyarakat di Wilayah Kecamatan														
			Jumlah Laporan Peningkatan Efektifitas Pelaksanaan Pelayanan kepada Masyarakat di Wilayah Kecamatan				1 Laporan	0,00	Kab. Nunukan, Lumbis, Semua Kel/Desa	DANA BAGI HASIL (DBH)	Membangu n dari desa dan dari bawah untuk pertu mbuhan ekonomi, p emerataan ekonomi dan pembe rantasan kemiskinan.	Peningkata n Tata Kelola Pem erintahan	-		6.970.000,00	KEC. LUMBIS
	7.01.02.2.04	Pelaksanaan Urusan Pemerintahan yang Dilimpahkan kepada Camat	-	-			-	0,00			Membangu n dari desa dan dari bawah untuk pertu mbuhan ekonomi, p emerataan ekonomi dan pembe rantasan kemiskinan.	Peningkata n Tata Kelola Pem erintahan	-	-	95.200.000,00	KEC. LUMBIS
	7.01.02.2.04.0003	Pelaksanaan Urusan Pemerintahan yang Terkait dengan Kewenangan Lain yang Dilimpahkan														

			Jumlah Laporan Pelaksanaan Kewenangan Lain yang Dilimpahkan				1 Laporan	0,00	Kab. Nunukan, Lumbis, Semua Kel/Desa	DANA BAGI HASIL (DBH)	Membangun dari desa dan dari bawah untuk pertumbuhan ekonomi, pemerataan ekonomi dan pembe rantasan kemiskinan.	Peningkatan Tata Kelola Pemerintahan	-		95.200.000,00	KEC. LUMBIS
3.	**7.01.05**	**PROGRAM PENYELENGGARAAN URUSAN PEMERINTAHAN UMUM**	**-**	**-**			**-**	**0,00**						**-**	**13.946.970,00**	

NO	KODE	URUSAN / BIDANG URUSAN / PROGRAM / KEGIATAN / SUB KEGIATAN	INDIKATOR PROGRAM / KEGIATAN / SUB KEGIATAN	TARGET AKHIR PERIODE RENSTRA OPD	REALISASI CAPAIAN RENJA OPD TAHUN 2024	PRAKIRAAN CAPAIAN TARGET RENJA OPD TAHUN 2025	CAPAIAN KINERJA DAN KERANGKA PENDANAAN						KELOMPOK SASARAN	PRAKIRAAN MAJU RENCANA TAHUN 2027		PERANGKAT DAERAH PENANGGUNG JAWAB
							TARGET 2026	PAGU INDIKATIF (Rp)	LOKASI	SUMBER DANA	PRIORITAS			TARGET	PAGU INDIKATIF (Rp)	
											NASIONAL	DAERAH				
1	2	3	4	5	6	7	8	9	10	11	12	13	14	15	16	17
	7.01.05.2.01	Penyelenggaraan Urusan Pemerintahan Umum Sesuai Penugasan Kepala Daerah	-	-			-	0,00			Membangun dari desa dan dari bawah untuk pertumbuhan ekonomi, pemerataan ekonomi dan pembe rantasan kemiskinan.	Peningkatan Tata Kelola Pemerintahan	-	-	13.946.970,00	KEC. LUMBIS
	7.01.05.2.01.0002	Fasilitasi, Koordinasi dan Pembinaan (Bimtek, Sosialisasi, Konsultasi) Wawasan Kebangsaan dan Ketahanan Nasional														
			Jumlah Orang yang Mengikuti Fasilitasi, Koordinasi dan Pembinaan (Bimtek, Sosialisasi, Konsultasi) Wawasan Kebangsaan dan Ketahanan Nasional				50 Orang	0,00	Kab. Nunukan, Lumbis, Semua Kel/Desa	DANA BAGI HASIL (DBH)	Membangun dari desa dan dari bawah untuk pertumbuhan ekonomi, pemerataan ekonomi dan pembe rantasan kemiskinan.	Peningkatan Tata Kelola Pemerintahan	-		7.086.970,00	KEC. LUMBIS
	7.01.05.2.01.0008	Pelaksanaan Tugas Forum Koordinasi Pimpinan di Kecamatan														

			Jumlah Dokumen Tugas Forum Koordinasi Pimpinan di Kecamatan				1 Dokumen	0,00	Kab. Nunukan, Lumbis, Semua Kel/Desa	DANA BAGI HASIL (DBH)	Membangu n dari desa dan dari bawah untuk pertu mbuhan ekonomi, p emerataan ekonomi dan pembe rantasan kemiskinan.	Peningkata n Tata Kelola Pem erintahan	-		6.860.000,00	KEC. LUMBIS
4.	**7.01.06**	**PROGRAM PEMBINAAN DAN PENGAWASAN PEMERINTAHAN DESA**	**-**	**-**			**-**	**0,00**						**-**	**55.000.000,00**	
	7.01.06.2.01	Fasilitasi, Rekomendasi dan Koordinasi Pembinaan dan Pengawasan Pemerintahan Desa	-	-			-	0,00			-	Peningkata n Tata Kelola Pem erintahan	-	-	55.000.000,00	KEC. LUMBIS
	7.01.06.2.01.0005	Fasilitasi Pelaksanaan Tugas Kepala Desa dan Perangkat Desa														
			Jumlah Dokumen Fasilitasi dalam rangka Pelaksanaan Tugas Kepala Desa dan Perangkat Desa				1 Dokumen	0,00	Kab. Nunukan, Lumbis, Semua Kel/Desa	DANA BAGI HASIL (DBH)	-	Peningkata n Tata Kelola Pem erintahan	-		10.000.000,00	KEC. LUMBIS
	7.01.06.2.01.0009	Fasilitasi Sinkronisasi Perencanaan Pembangunan Daerah dengan Pembangunan Desa														
			Jumlah Dokumen Sinkronisasi Perencanaan Pembangunan Daerah dengan Pembangunan Desa				1 Dokumen	0,00	Kab. Nunukan, Lumbis, Semua Kel/Desa	DANA BAGI HASIL (DBH)	-	Peningkata n Tata Kelola Pem erintahan	-		15.000.000,00	KEC. LUMBIS

NO	KODE	URUSAN / BIDANG URUSAN / PROGRAM / KEGIATAN / SUB KEGIATAN	INDIKATOR PROGRAM / KEGIATAN / SUB KEGIATAN	TARGET AKHIR PERIODE RENSTRA OPD	REALISASI CAPAIAN RENJA OPD TAHUN 2024	PRAKIRAAN CAPAIAN TARGET RENJA OPD TAHUN 2025	CAPAIAN KINERJA DAN KERANGKA PENDANAAN						KELOMPOK SASARAN	PRAKIRAAN MAJU RENCANA TAHUN 2027		PERANGKAT DAERAH PENANGGUNG JAWAB
							TARGET 2026	PAGU INDIKATIF (Rp)	LOKASI	SUMBER DANA	PRIORITAS			TARGET	PAGU INDIKATIF (Rp)	
											NASIONAL	DAERAH				
1	2	3	4	5	6	7	8	9	10	11	12	13	14	15	16	17
	7.01.06.2.01.0011	Fasilitasi Penyelenggaraan Ketenteraman dan Ketertiban Umum														
			Jumlah Dokumen Fasilitasi dalam rangka Penyelenggaraan Ketenteraman dan Ketertiban Umum				1 Dokumen	0,00	Kab. Nunukan, Lumbis, Semua Kel/Desa	DANA BAGI HASIL (DBH)	-	Peningkata n Tata Kelola Pem erintahan	-		10.000.000,00	KEC. LUMBIS
	7.01.06.2.01.0016	Fasilitasi Penyusunan Program dan Pelaksanaan Pemberdayaan Masyarakat Desa														
			Jumlah Dokumen Fasilitasi dalam rangka Program dan Pelaksanaan Pemberdayaan Masyarakat Desa				1 Dokumen	0,00	Kab. Nunukan, Lumbis, Semua Kel/Desa	DANA BAGI HASIL (DBH)	-	Peningkata n Tata Kelola Pem erintahan	-		10.000.000,00	KEC. LUMBIS
	7.01.06.2.01.0017	Koordinasi Pendampingan Desa di Wilayahnya														

			Jumlah Laporan Hasil Koordinasi Pendampingan Desa di Wilayahnya				1 Laporan	0,00	Kab. Nunukan, Lumbis, Semua Kel/Desa	DANA BAGI HASIL (DBH)	-	Peningkata n Tata Kelola Pem erintahan	-		10.000.000,00	KEC. LUMBIS
		KEC. LUMBIS OGONG						**3.136.416.638,90**							**0,00**	
	7	**UNSUR KEWILAYAHAN**						**3.136.416.638,90**							**0,00**	
	7.01	**KECAMATAN**						**3.136.416.638,90**							**0,00**	
I.	**7.01.01**	**PROGRAM PENUNJANG URUSAN PEMERINTAHAN DAERAH KABUPATEN/KOTA**	**-**	**-**			**-**	**3.087.199.118,90**						**-**	**0,00**	
	7.01.01.2.02	Administrasi Keuangan Perangkat Daerah	-	-			-	2.606.686.388,90			-	-	-	-	0,00	KEC. LUMBIS OGONG
	7.01.01.2.02.0001	Penyediaan Gaji dan Tunjangan ASN														
			Jumlah Orang yang Menerima Gaji dan Tunjangan ASN				12 Bulan Orang/bulan	2.547.486.388,90	Kab. Nunukan, Lumbis Ogong, Semua Kel/Desa	PENDAPATAN ASLI DAERAH (PAD)	-	-	-		0,00	KEC. LUMBIS OGONG
	7.01.01.2.02.0004	Koordinasi dan Pelaksanaan Akuntansi SKPD														
			Jumlah Dokumen Koordinasi dan Pelaksanaan Akuntansi SKPD				50 Dokumen	59.200.000,00	Kab. Nunukan, Lumbis Ogong, Semua Kel/Desa	DANA BAGI HASIL (DBH)	-	-	-		0,00	KEC. LUMBIS OGONG
	7.01.01.2.06	Administrasi Umum Perangkat Daerah	-	-			-	108.374.950,00			-	-	-	-	0,00	KEC. LUMBIS OGONG
	7.01.01.2.06.0004	Penyediaan Bahan Logistik Kantor														
			Jumlah Paket Bahan Logistik Kantor yang Disediakan				27 Paket	16.756.950,00	Kab. Nunukan, Lumbis Ogong, Semua Kel/Desa	DANA BAGI HASIL (DBH)	-	-	-		0,00	KEC. LUMBIS OGONG
	7.01.01.2.06.0005	Penyediaan Barang Cetakan dan Penggandaan														
			Jumlah Paket Barang Cetakan dan Penggandaan yang Disediakan				1 Paket	0,00	Kab. Nunukan, Lumbis Ogong, Semua Kel/Desa	-	-	-	-		0,00	KEC. LUMBIS OGONG
	7.01.01.2.06.0009	Penyelenggaraan Rapat Koordinasi dan Konsultasi SKPD														

NO	KODE	URUSAN / BIDANG URUSAN / PROGRAM / KEGIATAN / SUB KEGIATAN	INDIKATOR PROGRAM / KEGIATAN / SUB KEGIATAN	TARGET AKHIR PERIODE RENSTRA OPD	REALISASI CAPAIAN RENJA OPD TAHUN 2024	PRAKIRAAN CAPAIAN TARGET RENJA OPD TAHUN 2025	CAPAIAN KINERJA DAN KERANGKA PENDANAAN						KELOMPOK SASARAN	PRAKIRAAN MAJU RENCANA TAHUN 2027		PERANGKAT DAERAH PENANGGUNG JAWAB
							TARGET 2026	PAGU INDIKATIF (Rp)	LOKASI	SUMBER DANA	PRIORITAS			TARGET	PAGU INDIKATIF (Rp)	
											NASIONAL	DAERAH				
1	2	3	4	5	6	7	8	9	10	11	12	13	14	15	16	17
			Jumlah Laporan Penyelenggaraan Rapat Koordinasi dan Konsultasi SKPD				12 Laporan	91.618.000,00	Kab. Nunukan, Lumbis Ogong, Semua Kel/Desa	DANA BAGI HASIL (DBH)	-	-	-		0,00	KEC. LUMBIS OGONG
	7.01.01.2.08	Penyediaan Jasa Penunjang Urusan Pemerintahan Daerah	-	-			-	283.000.000,00			-	-	-	-	0,00	KEC. LUMBIS OGONG
	7.01.01.2.08.0002	Penyediaan Jasa Komunikasi, Sumber Daya Air dan Listrik														

			Jumlah Laporan Penyediaan Jasa Komunikasi, Sumber Daya Air dan Listrik yang Disediakan				12 Bulan Laporan	2.800.000,00	Kab. Nunukan, Lumbis Ogong, Semua Kel/Desa	DANA BAGI HASIL (DBH)	-	-	-		0,00	KEC. LUMBIS OGONG
	7.01.01.2.08.0004	Penyediaan Jasa Pelayanan Umum Kantor														
			Jumlah Laporan Penyediaan Jasa Pelayanan Umum Kantor yang Disediakan				12 Bulan Laporan	280.200.000,00	Kab. Nunukan, Lumbis Ogong, Semua Kel/Desa	DANA BAGI HASIL (DBH)	-	-	-		0,00	KEC. LUMBIS OGONG
	7.01.01.2.09	Pemeliharaan Barang Milik Daerah Penunjang Urusan Pemerintahan Daerah	-	-			-	89.137.780,00			-	-	-	-	0,00	KEC. LUMBIS OGONG
	7.01.01.2.09.0001	Penyediaan Jasa Pemeliharaan, Biaya Pemeliharaan, dan Pajak Kendaraan Perorangan Dinas atau Kendaraan Dinas Jabatan														
			Jumlah Kendaraan Perorangan Dinas atau Kendaraan Dinas Jabatan yang Dipelihara dan dibayarkan Pajaknya				1 Unit	89.137.780,00	Kab. Nunukan, Lumbis Ogong, Semua Kel/Desa	DANA BAGI HASIL (DBH)	-	-	-		0,00	KEC. LUMBIS OGONG
2.	**7.01.02**	**PROGRAM PENYELENGGARAAN PEMERINTAHAN DAN PELAYANAN PUBLIK**	**-**	**-**			**-**	**23.547.520,00**						**-**	**0,00**	
	7.01.02.2.01	Koordinasi Penyelenggaraan Kegiatan Pemerintahan di Tingkat Kecamatan	undefined	-			undefined undefined	13.687.520,00			Memperkua t pembangu nan sumber daya manusia (SDM), sains, teknologi, pendidikan, kesehatan, prestasi olahraga, kesetaraan gender, serta penguatan peran pere mpuan, pemuda (generasi milenial dan generasi Z), dan pen yandang disabilitas.	-	ASN Kecamatan Lumbis Ogong dan Honorer /P3K	-	0,00	KEC. LUMBIS OGONG

NO	KODE	URUSAN / BIDANG URUSAN / PROGRAM / KEGIATAN / SUB KEGIATAN	INDIKATOR PROGRAM / KEGIATAN / SUB KEGIATAN	TARGET AKHIR PERIODE RENSTRA OPD	REALISASI CAPAIAN RENJA OPD TAHUN 2024	PRAKIRAAN CAPAIAN TARGET RENJA OPD TAHUN 2025	CAPAIAN KINERJA DAN KERANGKA PENDANAAN						KELOMPOK SASARAN	PRAKIRAAN MAJU RENCANA TAHUN 2027		PERANGKAT DAERAH PENANGGUNG JAWAB
							TARGET 2026	PAGU INDIKATIF (Rp)	LOKASI	SUMBER DANA	PRIORITAS			TARGET	PAGU INDIKATIF (Rp)	
											NASIONAL	DAERAH				
1	2	3	4	5	6	7	8	9	10	11	12	13	14	15	16	17
	7.01.02.2.01.0001	Koordinasi/Sinergi Perencanaan dan Pelaksanaan Kegiatan Pemerintahan dengan Perangkat Daerah dan Instansi Vertikal Terkait														

			Jumlah Laporan Koordinasi/Sinergi Perencanaan dan Pelaksanaan Kegiatan Pemerintahan dengan Perangkat Daerah dan Instansi Vertikal Terkait				1 Laporan Laporan	13.687.520,00	Kab. Nunukan, Lumbis Ogong, Semua Kel/Desa	DANA ALOKASI UMUM (DAU)	Memperkua t pembangu nan sumber daya manusia (SDM), sains, teknologi, pendidikan, kesehatan, prestasi olahraga, kesetaraan gender, serta penguatan peran pere mpuan, pemuda (generasi milenial dan generasi Z), dan pen yandang disabilitas.	-	ASN Kecamatan Lumbis Ogong dan Honorer /P3K		0,00	KEC. LUMBIS OGONG
	7.01.02.2.04	Pelaksanaan Urusan Pemerintahan yang Dilimpahkan kepada Camat	-	-			-	9.860.000,00			Memperkua t pembangu nan sumber daya manusia (SDM), sains, teknologi, pendidikan, kesehatan, prestasi olahraga, kesetaraan gender, serta penguatan peran pere mpuan, pemuda (generasi milenial dan generasi Z), dan pen yandang disabilitas.	-	Masyarakat	-	0,00	KEC. LUMBIS OGONG
	7.01.02.2.04.0003	Pelaksanaan Urusan Pemerintahan yang Terkait dengan Kewenangan Lain yang Dilimpahkan														

		URUSAN / BIDANG URUSAN / PROGRAM /	INDIKATOR PROGRAM /	TARGET AKHIR PERIODE	REALISASI CAPAIAN	PRAKIRAAN CAPAIAN TARGET RENJA	CAPAIAN KINERJA DAN KERANGKA PENDANAAN					KELOMPOK	PRAKIRAAN MAJU RENCANA TAHUN 2027		PERANGKAT DAERAH
											PRIORITAS				

NO	KODE	KEGIATAN / SUB KEGIATAN	KEGIATAN / SUB KEGIATAN	RENSTRA OPD	RENJA OPD TAHUN 2024	OPD TAHUN 2025	TARGET 2026	PAGU INDIKATIF (Rp)	LOKASI	SUMBER DANA	NASIONAL	DAERAH	SASARAN	TARGET	PAGU INDIKATIF (Rp)	PENANGGUNG JAWAB
1	2	3	4	5	6	7	8	9	10	11	12	13	14	15	16	17
			Jumlah Laporan Pelaksanaan Kewenangan Lain yang Dilimpahkan				1 Laporan Laporan	9.860.000,00	Kab. Nunukan, Lumbis Ogong, Semua Kel/Desa	DANA BAGI HASIL (DBH)	Memperkua t pembangu nan sumber daya manusia (SDM), sains, teknologi, pendidikan, kesehatan, prestasi olahraga, kesetaraan gender, serta penguatan peran pere mpuan, pemuda (generasi milenial dan generasi Z), dan pen yandang disabilitas.	-	Masyarakat		0,00	KEC. LUMBIS OGONG
3.	**7.01.03**	**PROGRAM PEMBERDAYAAN MASYARAKAT DESA DAN KELURAHAN**	**-**	**-**			**-**	**15.810.000,00**						**-**	**0,00**	
	7.01.03.2.01	Koordinasi Kegiatan Pemberdayaan Desa	-	-			-	15.810.000,00			Memperkua t pembangu nan sumber daya manusia (SDM), sains, teknologi, pendidikan, kesehatan, prestasi olahraga, kesetaraan gender, serta penguatan peran pere mpuan, pemuda (generasi milenial dan generasi Z), dan pen yandang disabilitas.	-	Masyarakat	-	0,00	KEC. LUMBIS OGONG
	7.01.03.2.01.0001	Peningkatan Partisipasi Masyarakat dalam Forum Musyawarah Perencanaan Pembangunan di Desa														

NO	KODE	URUSAN / BIDANG URUSAN / PROGRAM / KEGIATAN / SUB KEGIATAN	INDIKATOR PROGRAM / KEGIATAN / SUB KEGIATAN	TARGET AKHIR PERIODE RENSTRA OPD	REALISASI CAPAIAN RENJA OPD TAHUN 2024	PRAKIRAAN CAPAIAN TARGET RENJA OPD TAHUN 2025	CAPAIAN KINERJA DAN KERANGKA PENDANAAN						KELOMPOK SASARAN	PRAKIRAAN MAJU RENCANA TAHUN 2027		PERANGKAT DAERAH PENANGGUNG JAWAB
							TARGET 2026	PAGU INDIKATIF (Rp)	LOKASI	SUMBER DANA	PRIORITAS			TARGET	PAGU INDIKATIF (Rp)	
											NASIONAL	DAERAH				
1	2	3	4	5	6	7	8	9	10	11	12	13	14	15	16	17
			Jumlah Lembaga Kemasyarakatan yang Berpartisipasi dalam Forum Musyawarah Perencanaan Pembangunan di Desa				26 Desa Lembaga Ke masyarakata n	15.810.000,00	Kab. Nunukan, Lumbis Ogong, Semua Kel/Desa	DANA BAGI HASIL (DBH)	Memperkua t pembangu nan sumber daya manusia (SDM), sains, teknologi, pendidikan, kesehatan, prestasi olahraga, kesetaraan gender, serta penguatan peran pere mpuan, pemuda (generasi milenial dan generasi Z), dan pen yandang disabilitas.	-	Masyarakat		0,00	KEC. LUMBIS OGONG
4.	**7.01.06**	**PROGRAM PEMBINAAN DAN PENGAWASAN PEMERINTAHAN DESA**	**-**	**-**			**-**	**9.860.000,00**						**-**	**0,00**	
	7.01.06.2.01	Fasilitasi, Rekomendasi dan Koordinasi Pembinaan dan Pengawasan Pemerintahan Desa	-	-			-	9.860.000,00			-	-	-	-	0,00	KEC. LUMBIS OGONG
	7.01.06.2.01.0017	Koordinasi Pendampingan Desa di Wilayahnya														
			Jumlah Laporan Hasil Koordinasi Pendampingan Desa di Wilayahnya				26 Laporan	9.860.000,00	Kab. Nunukan, Lumbis Ogong, Semua Kel/Desa	DANA BAGI HASIL (DBH)	-	-	-		0,00	KEC. LUMBIS OGONG
		KEC. KRAYAN						**3.904.257.463,00**							**0,00**	
	7	**UNSUR KEWILAYAHAN**						**3.904.257.463,00**							**0,00**	
	7.01	**KECAMATAN**						**3.904.257.463,00**							**0,00**	
1.	**7.01.01**	**PROGRAM PENUNJANG URUSAN PEMERINTAHAN DAERAH KABUPATEN/KOTA**	**-**	**-**			**-**	**3.751.003.045,00**						**-**	**0,00**	
	7.01.01.2.01	Perencanaan, Penganggaran, dan Evaluasi Kinerja Perangkat Daerah	-	-			-	17.585.450,00			-	Peningkata n Tata Kelola Pem erintahan	-	-	0,00	KEC. KRAYAN
	7.01.01.2.01.0001	Penyusunan Dokumen Perencanaan Perangkat Daerah														

			Jumlah Dokumen Perencanaan Perangkat Daerah				12 Dokumen	3.000.800,00	Kab. Nunukan, Krayan, Semua Kel/Desa	DANA BAGI HASIL (DBH)	-	Peningkata n Tata Kelola Pem erintahan	-		0,00	KEC. KRAYAN

NO	KODE	URUSAN / BIDANG URUSAN / PROGRAM / KEGIATAN / SUB KEGIATAN	INDIKATOR PROGRAM / KEGIATAN / SUB KEGIATAN	TARGET AKHIR PERIODE RENSTRA OPD	REALISASI CAPAIAN RENJA OPD TAHUN 2024	PRAKIRAAN CAPAIAN TARGET RENJA OPD TAHUN 2025	CAPAIAN KINERJA DAN KERANGKA PENDANAAN						KELOMPOK SASARAN	PRAKIRAAN MAJU RENCANA TAHUN 2027		PERANGKAT DAERAH PENANGGUNG JAWAB
							TARGET 2026	PAGU INDIKATIF (Rp)	LOKASI	SUMBER DANA	PRIORITAS			TARGET	PAGU INDIKATIF (Rp)	
											NASIONAL	DAERAH				
1	2	3	4	5	6	7	8	9	10	11	12	13	14	15	16	17
	7.01.01.2.01.0005	Koordinasi dan Penyusunan Perubahan DPA- SKPD														
			Jumlah Dokumen Perubahan DPA-SKPD dan Laporan Hasil Koordinasi Penyusunan Dokumen Perubahan DPA-SKPD				1 Dokumen	14.584.650,00	Kab. Nunukan, Krayan, Semua Kel/Desa	DANA BAGI HASIL (DBH)	-	Peningkata n Tata Kelola Pem erintahan	-		0,00	KEC. KRAYAN
	7.01.01.2.02	Administrasi Keuangan Perangkat Daerah	-	-			-	3.022.418.240,00			-	Peningkata n Tata Kelola Pem erintahan	-	-	0,00	KEC. KRAYAN
	7.01.01.2.02.0001	Penyediaan Gaji dan Tunjangan ASN														
			Jumlah Orang yang Menerima Gaji dan Tunjangan ASN				23 Orang/bulan	3.022.418.240,00	Kab. Nunukan, Krayan, Semua Kel/Desa	DANA BAGI HASIL (DBH)	-	Peningkata n Tata Kelola Pem erintahan	-		0,00	KEC. KRAYAN
	7.01.01.2.06	Administrasi Umum Perangkat Daerah	-	-			-	277.428.225,00			-	Peningkata n Tata Kelola Pem erintahan	-	-	0,00	KEC. KRAYAN
	7.01.01.2.06.0002	Penyediaan Peralatan dan Perlengkapan Kantor														
			Jumlah Paket Peralatan dan Perlengkapan Kantor yang Disediakan				1 Paket	17.000.000,00	Kab. Nunukan, Krayan, Semua Kel/Desa	DANA BAGI HASIL (DBH)	-	Peningkata n Tata Kelola Pem erintahan	-		0,00	KEC. KRAYAN
	7.01.01.2.06.0004	Penyediaan Bahan Logistik Kantor														
			Jumlah Paket Bahan Logistik Kantor yang Disediakan				1 Paket	32.263.475,00	Kab. Nunukan, Krayan, Semua Kel/Desa	DANA BAGI HASIL (DBH)	-	Peningkata n Tata Kelola Pem erintahan	-		0,00	KEC. KRAYAN
	7.01.01.2.06.0005	Penyediaan Barang Cetakan dan Penggandaan														
			Jumlah Paket Barang Cetakan dan Penggandaan yang Disediakan				2 Paket	4.948.900,00	Kab. Nunukan, Krayan, Semua Kel/Desa	DANA BAGI HASIL (DBH)	-	Peningkata n Tata Kelola Pem erintahan	-		0,00	KEC. KRAYAN
	7.01.01.2.06.0008	Fasilitasi Kunjungan Tamu														
			Jumlah Laporan Fasilitasi Kunjungan Tamu				4 Laporan	4.628.250,00	Kab. Nunukan, Krayan, Semua Kel/Desa	DANA BAGI HASIL (DBH)	-	Peningkata n Tata Kelola Pem erintahan	-		0,00	KEC. KRAYAN

	7.01.01.2.06.0009	Penyelenggaraan Rapat Koordinasi dan Konsultasi SKPD														
			Jumlah Laporan Penyelenggaraan Rapat Koordinasi dan Konsultasi SKPD				43 Laporan	218.587.600,00	Kab. Nunukan, Krayan, Semua Kel/Desa	DANA BAGI HASIL (DBH)	-	Peningkata n Tata Kelola Pem erintahan	-		0,00	KEC. KRAYAN
	7.01.01.2.07	Pengadaan Barang Milik Daerah Penunjang Urusan Pemerintah Daerah	-	-			-	36.670.000,00			-	Peningkata n Tata Kelola Pem erintahan	-	-	0,00	KEC. KRAYAN

NO	KODE	URUSAN / BIDANG URUSAN / PROGRAM / KEGIATAN / SUB KEGIATAN	INDIKATOR PROGRAM / KEGIATAN / SUB KEGIATAN	TARGET AKHIR PERIODE RENSTRA OPD	REALISASI CAPAIAN RENJA OPD TAHUN 2024	PRAKIRAAN CAPAIAN TARGET RENJA OPD TAHUN 2025	CAPAIAN KINERJA DAN KERANGKA PENDANAAN						KELOMPOK SASARAN	PRAKIRAAN MAJU RENCANA TAHUN 2027		PERANGKAT DAERAH PENANGGUNG JAWAB
							TARGET 2026	PAGU INDIKATIF (Rp)	LOKASI	SUMBER DANA	PRIORITAS			TARGET	PAGU INDIKATIF (Rp)	
											NASIONAL	DAERAH				
1	2	3	4	5	6	7	8	9	10	11	12	13	14	15	16	17
	7.01.01.2.07.0002	Pengadaan Kendaraan Dinas Operasional atau Lapangan														
			Jumlah Unit Kendaraan Dinas Operasional atau Lapangan yang Disediakan				1 Unit	36.670.000,00	Kab. Nunukan, Krayan, Semua Kel/Desa	DANA BAGI HASIL (DBH)	-	Peningkata n Tata Kelola Pem erintahan	-		0,00	KEC. KRAYAN
	7.01.01.2.08	Penyediaan Jasa Penunjang Urusan Pemerintahan Daerah	-	-			-	362.405.280,00			-	Peningkata n Tata Kelola Pem erintahan	-	-	0,00	KEC. KRAYAN
	7.01.01.2.08.0002	Penyediaan Jasa Komunikasi, Sumber Daya Air dan Listrik														
			Jumlah Laporan Penyediaan Jasa Komunikasi, Sumber Daya Air dan Listrik yang Disediakan				12 Laporan	39.000.000,00	Kab. Nunukan, Krayan, Semua Kel/Desa	DANA BAGI HASIL (DBH)	-	Peningkata n Tata Kelola Pem erintahan	-		0,00	KEC. KRAYAN
	7.01.01.2.08.0004	Penyediaan Jasa Pelayanan Umum Kantor														
			Jumlah Laporan Penyediaan Jasa Pelayanan Umum Kantor yang Disediakan				12 Laporan	323.405.280,00	Kab. Nunukan, Krayan, Semua Kel/Desa	DANA BAGI HASIL (DBH)	-	Peningkata n Tata Kelola Pem erintahan	-		0,00	KEC. KRAYAN
	7.01.01.2.09	Pemeliharaan Barang Milik Daerah Penunjang Urusan Pemerintahan Daerah	-	-			-	34.495.850,00			-	Peningkata n Tata Kelola Pem erintahan	-	-	0,00	KEC. KRAYAN
	7.01.01.2.09.0001	Penyediaan Jasa Pemeliharaan, Biaya Pemeliharaan, dan Pajak Kendaraan Perorangan Dinas atau Kendaraan Dinas Jabatan														
			Jumlah Kendaraan Perorangan Dinas atau Kendaraan Dinas Jabatan yang Dipelihara dan dibayarkan Pajaknya				1 Unit	34.495.850,00	Kab. Nunukan, Krayan, Semua Kel/Desa	DANA BAGI HASIL (DBH)	-	Peningkata n Tata Kelola Pem erintahan	-		0,00	KEC. KRAYAN
2.	**7.01.02**	**PROGRAM PENYELENGGARAAN PEMERINTAHAN DAN PELAYANAN PUBLIK**	**-**	**-**			**-**	**49.461.052,00**						**-**	**0,00**	

	7.01.02.2.01	Koordinasi Penyelenggaraan Kegiatan Pemerintahan di Tingkat Kecamatan	-	-			-	28.941.512,00			-	Peningkatan Tata Kelola Pemerintahan	-	-	0,00	KEC. KRAYAN
	7.01.02.2.01.0001	Koordinasi/Sinergi Perencanaan dan Pelaksanaan Kegiatan Pemerintahan dengan Perangkat Daerah dan Instansi Vertikal Terkait														
			Jumlah Laporan Koordinasi/Sinergi Perencanaan dan Pelaksanaan Kegiatan Pemerintahan dengan Perangkat Daerah dan Instansi Vertikal Terkait				1 Laporan	22.343.620,00	Kab. Nunukan, Krayan, Semua Kel/Desa	DANA BAGI HASIL (DBH)	-	Peningkatan Tata Kelola Pemerintahan	-		0,00	KEC. KRAYAN
	7.01.02.2.01.0002	Peningkatan Efektifitas Kegiatan Pemerintahan di Tingkat Kecamatan														

NO	KODE	URUSAN / BIDANG URUSAN / PROGRAM / KEGIATAN / SUB KEGIATAN	INDIKATOR PROGRAM / KEGIATAN / SUB KEGIATAN	TARGET AKHIR PERIODE RENSTRA OPD	REALISASI CAPAIAN RENJA OPD TAHUN 2024	PRAKIRAAN CAPAIAN TARGET RENJA OPD TAHUN 2025	CAPAIAN KINERJA DAN KERANGKA PENDANAAN						KELOMPOK SASARAN	PRAKIRAAN MAJU RENCANA TAHUN 2027		PERANGKAT DAERAH PENANGGUNG JAWAB
							TARGET 2026	PAGU INDIKATIF (Rp)	LOKASI	SUMBER DANA	PRIORITAS			TARGET	PAGU INDIKATIF (Rp)	
											NASIONAL	DAERAH				
1	2	3	4	5	6	7	8	9	10	11	12	13	14	15	16	17
			Jumlah Dokumen Peningkatan Efektifitas Kegiatan Pemerintahan di Tingkat Kecamatan				2 Dokumen	6.597.892,00	Kab. Nunukan, Krayan, Semua Kel/Desa	DANA BAGI HASIL (DBH)	-	Peningkatan Tata Kelola Pemerintahan	-		0,00	KEC. KRAYAN
	7.01.02.2.04	Pelaksanaan Urusan Pemerintahan yang Dilimpahkan kepada Camat	-	-			-	20.519.540,00			-	Peningkatan Tata Kelola Pemerintahan	-	-	0,00	KEC. KRAYAN
	7.01.02.2.04.0001	Pelaksanaan Urusan Pemerintahan yang Terkait dengan Pelayanan Perizinan Non Usaha														
			Jumlah Dokumen Non Perizinan Usaha yang Dilaksanakan				4 Dokumen	11.042.740,00	Kab. Nunukan, Krayan, Semua Kel/Desa	DANA BAGI HASIL (DBH)	-	Peningkatan Tata Kelola Pemerintahan	-		0,00	KEC. KRAYAN
	7.01.02.2.04.0003	Pelaksanaan Urusan Pemerintahan yang Terkait dengan Kewenangan Lain yang Dilimpahkan														
			Jumlah Laporan Pelaksanaan Kewenangan Lain yang Dilimpahkan				4 Laporan	9.476.800,00	Kab. Nunukan, Krayan, Semua Kel/Desa	DANA BAGI HASIL (DBH)	-	Peningkatan Tata Kelola Pemerintahan	-		0,00	KEC. KRAYAN
3.	**7.01.03**	**PROGRAM PEMBERDAYAAN MASYARAKAT DESA DAN KELURAHAN**	**-**	**-**			**-**	**6.616.896,00**						**-**	**0,00**	
	7.01.03.2.01	Koordinasi Kegiatan Pemberdayaan Desa	-	-			-	6.616.896,00			-	Peningkatan Tata Kelola Pemerintahan	-	-	0,00	KEC. KRAYAN
	7.01.03.2.01.0001	Peningkatan Partisipasi Masyarakat dalam Forum Musyawarah Perencanaan Pembangunan di Desa														

			Jumlah Lembaga Kemasyarakatan yang Berpartisipasi dalam Forum Musyawarah Perencanaan Pembangunan di Desa				23 Lembaga Kemasyarakatan	6.616.896,00	Kab. Nunukan, Krayan, Semua Kel/Desa	DANA BAGI HASIL (DBH)	-	Peningkatan Tata Kelola Pemerintahan	-		0,00	KEC. KRAYAN
4.	**7.01.04**	**PROGRAM KOORDINASI KETENTRAMAN DAN KETERTIBAN UMUM**	**-**	**-**			**-**	**24.478.950,00**						**-**	**0,00**	
	7.01.04.2.01	Koordinasi Upaya Penyelenggaraan Ketenteraman dan Ketertiban Umum	-	-			-	24.478.950,00			-	Peningkatan Tata Kelola Pemerintahan	-	-	0,00	KEC. KRAYAN
	7.01.04.2.01.0001	Sinergitas dengan Kepolisian Negara Republik Indonesia, Tentara Nasional Indonesia dan Instansi Vertikal di Wilayah Kecamatan														
			Jumlah Laporan Hasil Sinergitas dengan Kepolisian Negara Republik Indonesia, Tentara Nasional Indonesia dan Instansi Vertikal di Wilayah Kecamatan				2 Laporan	18.403.650,00	Kab. Nunukan, Krayan, Semua Kel/Desa	DANA BAGI HASIL (DBH)	-	Peningkatan Tata Kelola Pemerintahan	-		0,00	KEC. KRAYAN
	7.01.04.2.01.0002	Harmonisasi Hubungan dengan Tokoh Agama dan Tokoh Masyarakat														

NO	KODE	URUSAN / BIDANG URUSAN / PROGRAM / KEGIATAN / SUB KEGIATAN	INDIKATOR PROGRAM / KEGIATAN / SUB KEGIATAN	TARGET AKHIR PERIODE RENSTRA OPD	REALISASI CAPAIAN RENJA OPD TAHUN 2024	PRAKIRAAN CAPAIAN TARGET RENJA OPD TAHUN 2025	CAPAIAN KINERJA DAN KERANGKA PENDANAAN						KELOMPOK SASARAN	PRAKIRAAN MAJU RENCANA TAHUN 2027		PERANGKAT DAERAH PENANGGUNG JAWAB
							TARGET 2026	PAGU INDIKATIF (Rp)	LOKASI	SUMBER DANA	PRIORITAS			TARGET	PAGU INDIKATIF (Rp)	
											NASIONAL	DAERAH				
1	2	3	4	5	6	7	8	9	10	11	12	13	14	15	16	17
			Jumlah Laporan Pelaksanaan Harmonisasi Hubungan dengan Tokoh Agama dan Tokoh Masyarakat				2 Laporan	6.075.300,00	Kab. Nunukan, Krayan, Semua Kel/Desa	DANA BAGI HASIL (DBH)	-	Peningkatan Tata Kelola Pemerintahan	-		0,00	KEC. KRAYAN
5.	**7.01.05**	**PROGRAM PENYELENGGARAAN URUSAN PEMERINTAHAN UMUM**	**-**	**-**			**-**	**37.365.870,00**						**-**	**0,00**	
	7.01.05.2.01	Penyelenggaraan Urusan Pemerintahan Umum Sesuai Penugasan Kepala Daerah	-	-			-	37.365.870,00			-	Peningkatan Tata Kelola Pemerintahan	-	-	0,00	KEC. KRAYAN
	7.01.05.2.01.0001	Pembinaan Wawasan Kebangsaan dan Ketahanan Nasional dalam rangka Memantapkan Pengamalan Pancasila, Pelaksanaan Undang-Undang Dasar Negara Republik Indonesia Tahun 1945, Pelestarian Bhinneka Tunggal Ika serta Pemertahanan dan Pemeliharaan Keutuhan Negara Kesatuan Republik Indonesia														

			Jumlah Orang yang Mengikuti Pembinaan Wawasan Kebangsaan dan Ketahanan Nasional dalam rangka Memantapkan Pengamalan Pancasila, Pelaksanaan Undang-Undang Dasar Negara Republik Indonesia Tahun 1945, Pelestarian Bhinneka Tunggal Ika serta Pemertahanan dan Pemeliharaan Keutuhan Negara Kesatuan Republik Indonesia				24 Orang	30.771.840,00	Kab. Nunukan, Krayan, Semua Kel/Desa	DANA BAGI HASIL (DBH)	-	Peningkata n Tata Kelola Pem erintahan	-		0,00	KEC. KRAYAN
	7.01.05.2.01.0008	Pelaksanaan Tugas Forum Koordinasi Pimpinan di Kecamatan														
			Jumlah Dokumen Tugas Forum Koordinasi Pimpinan di Kecamatan				2 Dokumen	6.594.030,00	Kab. Nunukan, Krayan, Semua Kel/Desa	DANA BAGI HASIL (DBH)	-	Peningkata n Tata Kelola Pem erintahan	-		0,00	KEC. KRAYAN
6.	**7.01.06**	**PROGRAM PEMBINAAN DAN PENGAWASAN PEMERINTAHAN DESA**	**-**	**-**			**-**	**35.331.650,00**						**-**	**0,00**	
	7.01.06.2.01	Fasilitasi, Rekomendasi dan Koordinasi Pembinaan dan Pengawasan Pemerintahan Desa	-	-			-	35.331.650,00			-	Peningkata n Tata Kelola Pem erintahan	-	-	0,00	KEC. KRAYAN
	7.01.06.2.01.0002	Fasilitasi Administrasi Tata Pemerintahan Desa														
			Jumlah Dokumen yang Difasilitasi dalam rangka Administrasi Tata Pemerintahan Desa				4 Dokumen	8.840.000,00	Kab. Nunukan, Krayan, Semua Kel/Desa	DANA BAGI HASIL (DBH)	-	Peningkata n Tata Kelola Pem erintahan	-		0,00	KEC. KRAYAN
	7.01.06.2.01.0005	Fasilitasi Pelaksanaan Tugas Kepala Desa dan Perangkat Desa														
			Jumlah Dokumen Fasilitasi dalam rangka Pelaksanaan Tugas Kepala Desa dan Perangkat Desa				4 Dokumen	5.755.200,00	Kab. Nunukan, Krayan, Semua Kel/Desa	DANA BAGI HASIL (DBH)	-	Peningkata n Tata Kelola Pem erintahan	-		0,00	KEC. KRAYAN

NO	KODE	URUSAN / BIDANG URUSAN / PROGRAM / KEGIATAN / SUB KEGIATAN	INDIKATOR PROGRAM / KEGIATAN / SUB KEGIATAN	TARGET AKHIR PERIODE RENSTRA OPD	REALISASI CAPAIAN RENJA OPD TAHUN 2024	PRAKIRAAN CAPAIAN TARGET RENJA OPD TAHUN 2025	CAPAIAN KINERJA DAN KERANGKA PENDANAAN						KELOMPOK SASARAN	PRAKIRAAN MAJU RENCANA TAHUN 2027		PERANGKAT DAERAH PENANGGUNG JAWAB
							TARGET 2026	PAGU INDIKATIF (Rp)	LOKASI	SUMBER DANA	PRIORITAS			TARGET	PAGU INDIKATIF (Rp)	
											NASIONAL	DAERAH				
1	2	3	4	5	6	7	8	9	10	11	12	13	14	15	16	17
	7.01.06.2.01.0017	Koordinasi Pendampingan Desa di Wilayahnya														
			Jumlah Laporan Hasil Koordinasi Pendampingan Desa di Wilayahnya				4 Laporan	20.736.450,00	Kab. Nunukan, Krayan, Semua Kel/Desa	DANA BAGI HASIL (DBH)	-	Peningkata n Tata Kelola Pem erintahan	-		0,00	KEC. KRAYAN
		KEC. KRAYAN SELATAN						**0,00**							**4.059.950.000,00**	
	7	**UNSUR KEWILAYAHAN**						**0,00**							**4.059.950.000,00**	

	7.01	**KECAMATAN**						**0,00**							**4.059.950.000,00**	
I.	**7.01.01**	**PROGRAM PENUNJANG URUSAN PEMERINTAHAN DAERAH KABUPATEN/KOTA**	**-**	**-**			**-**	**0,00**						**-**	**3.918.950.000,00**	
	7.01.01.2.01	Perencanaan, Penganggaran, dan Evaluasi Kinerja Perangkat Daerah	-	-			-	0,00			-	Peningkata n Tata Kelola Pem erintahan	-	-	10.000.000,00	KEC. KRAYAN SELATAN
	7.01.01.2.01.0001	Penyusunan Dokumen Perencanaan Perangkat Daerah														
			Jumlah Dokumen Perencanaan Perangkat Daerah				5 Dokumen	0,00	Kab. Nunukan, Krayan Selatan, Semua Kel/Desa	DANA BAGI HASIL (DBH)	-	Peningkata n Tata Kelola Pem erintahan	-		5.000.000,00	KEC. KRAYAN SELATAN
	7.01.01.2.01.0006	Koordinasi dan Penyusunan Laporan Capaian Kinerja dan Ikhtisar Realisasi Kinerja SKPD														
			Jumlah Laporan Capaian Kinerja dan Ikhtisar Realisasi Kinerja SKPD dan Laporan Hasil Koordinasi Penyusunan Laporan Capaian Kinerja dan Ikhtisar Realisasi Kinerja SKPD				1 Laporan	0,00	Kab. Nunukan, Krayan Selatan, Semua Kel/Desa	DANA BAGI HASIL (DBH)	-	Peningkata n Tata Kelola Pem erintahan	-		5.000.000,00	KEC. KRAYAN SELATAN
	7.01.01.2.02	Administrasi Keuangan Perangkat Daerah	-	-			-	0,00			-	Peningkata n Tata Kelola Pem erintahan	-	-	3.000.000.000,00	KEC. KRAYAN SELATAN
	7.01.01.2.02.0001	Penyediaan Gaji dan Tunjangan ASN														
			Jumlah Orang yang Menerima Gaji dan Tunjangan ASN				20 Orang/bulan	0,00	Kab. Nunukan, Krayan Selatan, Semua Kel/Desa	DANA ALOKASI UMUM (DAU)	-	Peningkata n Tata Kelola Pem erintahan	-		3.000.000.000,00	KEC. KRAYAN SELATAN
	7.01.01.2.06	Administrasi Umum Perangkat Daerah	-	-			-	0,00			-	Peningkata n Tata Kelola Pem erintahan	-	-	295.000.000,00	KEC. KRAYAN SELATAN
	7.01.01.2.06.0002	Penyediaan Peralatan dan Perlengkapan Kantor														
			Jumlah Paket Peralatan dan Perlengkapan Kantor yang Disediakan				3 Paket	0,00	Kab. Nunukan, Krayan Selatan, Semua Kel/Desa	DANA BAGI HASIL (DBH)	-	Peningkata n Tata Kelola Pem erintahan	-		50.000.000,00	KEC. KRAYAN SELATAN
	7.01.01.2.06.0004	Penyediaan Bahan Logistik Kantor														

NO	KODE	URUSAN / BIDANG URUSAN / PROGRAM / KEGIATAN / SUB KEGIATAN	INDIKATOR PROGRAM / KEGIATAN / SUB KEGIATAN	TARGET AKHIR PERIODE RENSTRA OPD	REALISASI CAPAIAN RENJA OPD TAHUN 2024	PRAKIRAAN CAPAIAN TARGET RENJA OPD TAHUN 2025	CAPAIAN KINERJA DAN KERANGKA PENDANAAN						KELOMPOK SASARAN	PRAKIRAAN MAJU RENCANA TAHUN 2027		PERANGKAT DAERAH PENANGGUNG JAWAB
							TARGET 2026	PAGU INDIKATIF (Rp)	LOKASI	SUMBER DANA	PRIORITAS			TARGET	PAGU INDIKATIF (Rp)	
											NASIONAL	DAERAH				
1	2	3	4	5	6	7	8	9	10	11	12	13	14	15	16	17
			Jumlah Paket Bahan Logistik Kantor yang Disediakan				3 Paket	0,00	Kab. Nunukan, Krayan Selatan, Semua Kel/Desa	DANA BAGI HASIL (DBH)	-	Peningkata n Tata Kelola Pem erintahan	-		25.000.000,00	KEC. KRAYAN SELATAN

	7.01.01.2.06.0005	Penyediaan Barang Cetakan dan Penggandaan													
			Jumlah Paket Barang Cetakan dan Penggandaan yang Disediakan				2 Paket	0,00	Kab. Nunukan, Krayan Selatan, Semua Kel/Desa	DANA BAGI HASIL (DBH)	-	Peningkata n Tata Kelola Pem erintahan	-		10.000.000,00	KEC. KRAYAN SELATAN
	7.01.01.2.06.0009	Penyelenggaraan Rapat Koordinasi dan Konsultasi SKPD													
			Jumlah Laporan Penyelenggaraan Rapat Koordinasi dan Konsultasi SKPD				25 Laporan	0,00	Kab. Nunukan, Krayan Selatan, Semua Kel/Desa	DANA BAGI HASIL (DBH)	-	Peningkata n Tata Kelola Pem erintahan	-		210.000.000,00	KEC. KRAYAN SELATAN
	7.01.01.2.07	Pengadaan Barang Milik Daerah Penunjang Urusan Pemerintah Daerah	-	-			-	0,00			-	Peningkata n Tata Kelola Pem erintahan	-	-	55.950.000,00	KEC. KRAYAN SELATAN
	7.01.01.2.07.0001	Pengadaan Kendaraan Perorangan Dinas atau Kendaraan Dinas Jabatan													
			Jumlah Unit Kendaraan Perorangan Dinas atau Kendaraan Dinas Jabatan yang Disediakan				1 Unit	0,00	Kab. Nunukan, Krayan Selatan, Semua Kel/Desa	DANA BAGI HASIL (DBH)	-	Peningkata n Tata Kelola Pem erintahan	-		0,00	KEC. KRAYAN SELATAN
	7.01.01.2.07.0002	Pengadaan Kendaraan Dinas Operasional atau Lapangan													
			Jumlah Unit Kendaraan Dinas Operasional atau Lapangan yang Disediakan				1 Unit	0,00	Kab. Nunukan, Krayan Selatan, Semua Kel/Desa	DANA BAGI HASIL (DBH)	-	Peningkata n Tata Kelola Pem erintahan	-		55.950.000,00	KEC. KRAYAN SELATAN
	7.01.01.2.07.0011	Pengadaan Sarana dan Prasarana Pendukung Gedung Kantor atau Bangunan Lainnya													
			Jumlah Unit Sarana dan Prasarana Pendukung Gedung Kantor atau Bangunan Lainnya yang Disediakan				0 Unit	0,00	Kab. Nunukan, Krayan Selatan, Semua Kel/Desa	DANA BAGI HASIL (DBH)	-	Peningkata n Tata Kelola Pem erintahan	-		0,00	KEC. KRAYAN SELATAN
	7.01.01.2.08	Penyediaan Jasa Penunjang Urusan Pemerintahan Daerah	-	-			-	0,00			-	Peningkata n Tata Kelola Pem erintahan	-	-	430.000.000,00	KEC. KRAYAN SELATAN
	7.01.01.2.08.0004	Penyediaan Jasa Pelayanan Umum Kantor													
			Jumlah Laporan Penyediaan Jasa Pelayanan Umum Kantor yang Disediakan				1 Laporan	0,00	Kab. Nunukan, Krayan Selatan, Semua Kel/Desa	DANA BAGI HASIL (DBH)	-	Peningkata n Tata Kelola Pem erintahan	-		430.000.000,00	KEC. KRAYAN SELATAN
	7.01.01.2.09	Pemeliharaan Barang Milik Daerah Penunjang Urusan Pemerintahan Daerah	-	-			-	0,00			-	Peningkata n Tata Kelola Pem erintahan	-	-	128.000.000,00	KEC. KRAYAN SELATAN
	7.01.01.2.09.0001	Penyediaan Jasa Pemeliharaan, Biaya Pemeliharaan, dan Pajak Kendaraan Perorangan Dinas atau Kendaraan Dinas Jabatan													

NO	KODE	URUSAN / BIDANG URUSAN / PROGRAM / KEGIATAN / SUB KEGIATAN	INDIKATOR PROGRAM / KEGIATAN / SUB KEGIATAN	TARGET AKHIR PERIODE RENSTRA OPD	REALISASI CAPAIAN RENJA OPD TAHUN 2024	PRAKIRAAN CAPAIAN TARGET RENJA OPD TAHUN 2025	CAPAIAN KINERJA DAN KERANGKA PENDANAAN						KELOMPOK SASARAN	PRAKIRAAN MAJU RENCANA TAHUN 2027		PERANGKAT DAERAH PENANGGUNG JAWAB
							TARGET 2026	PAGU INDIKATIF (Rp)	LOKASI	SUMBER DANA	PRIORITAS			TARGET	PAGU INDIKATIF (Rp)	
											NASIONAL	DAERAH				

1	2	3	4	5	6	7	8	9	10	11	12	13	14	15	16	17
			Jumlah Kendaraan Perorangan Dinas atau Kendaraan Dinas Jabatan yang Dipelihara dan dibayarkan Pajaknya				5 Unit	0,00	Kab. Nunukan, Krayan Selatan, Semua Kel/Desa	DANA BAGI HASIL (DBH)	-	Peningkata n Tata Kelola Pem erintahan	-		78.000.000,00	KEC. KRAYAN SELATAN
	7.01.01.2.09.0009	Pemeliharaan/Rehabilitasi Gedung Kantor dan Bangunan Lainnya														
			Jumlah Gedung Kantor dan Bangunan Lainnya yang Dipelihara/Direhabilitasi				1 Unit	0,00	Kab. Nunukan, Krayan Selatan, Semua Kel/Desa	DANA BAGI HASIL (DBH)	-	Peningkata n Tata Kelola Pem erintahan	-		50.000.000,00	KEC. KRAYAN SELATAN
2.	**7.01.02**	**PROGRAM PENYELENGGARAAN PEMERINTAHAN DAN PELAYANAN PUBLIK**	**-**	**-**			**-**	**0,00**						**-**	**71.000.000,00**	
	7.01.02.2.01	Koordinasi Penyelenggaraan Kegiatan Pemerintahan di Tingkat Kecamatan	-	-			-	0,00			-	Percepatan Pembangu nan Infrastr uktur Pelayanan Dasar	-	-	51.000.000,00	KEC. KRAYAN SELATAN
	7.01.02.2.01.0001	Koordinasi/Sinergi Perencanaan dan Pelaksanaan Kegiatan Pemerintahan dengan Perangkat Daerah dan Instansi Vertikal Terkait														
			Jumlah Laporan Koordinasi/Sinergi Perencanaan dan Pelaksanaan Kegiatan Pemerintahan dengan Perangkat Daerah dan Instansi Vertikal Terkait				1 Laporan	0,00	Kab. Nunukan, Krayan Selatan, Semua Kel/Desa	DANA BAGI HASIL (DBH)	-	Percepatan Pembangu nan Infrastr uktur Pelayanan Dasar	-		51.000.000,00	KEC. KRAYAN SELATAN
	7.01.02.2.04	Pelaksanaan Urusan Pemerintahan yang Dilimpahkan kepada Camat	-	-			-	0,00			-	Peningkata n Tata Kelola Pem erintahan	-	-	20.000.000,00	KEC. KRAYAN SELATAN
	7.01.02.2.04.0002	Pelaksanaan Urusan Pemerintahan yang terkait dengan Nonperizinan														
			Jumlah Laporan Pelaksanaan Nonperizinan pada Urusan Pemerintahan				1 Laporan	0,00	Kab. Nunukan, Krayan Selatan, Semua Kel/Desa	DANA BAGI HASIL (DBH)	-	Peningkata n Tata Kelola Pem erintahan	-		10.000.000,00	KEC. KRAYAN SELATAN
	7.01.02.2.04.0003	Pelaksanaan Urusan Pemerintahan yang Terkait dengan Kewenangan Lain yang Dilimpahkan														
			Jumlah Laporan Pelaksanaan Kewenangan Lain yang Dilimpahkan				1 Laporan	0,00	Kab. Nunukan, Krayan Selatan, Semua Kel/Desa	DANA BAGI HASIL (DBH)	-	Pencegaha n Stunting dan Kemiskinan Ekstrim	-		10.000.000,00	KEC. KRAYAN SELATAN
3.	**7.01.03**	**PROGRAM PEMBERDAYAAN MASYARAKAT DESA DAN KELURAHAN**	**-**	**-**			**-**	**0,00**						**-**	**23.000.000,00**	
	7.01.03.2.01	Koordinasi Kegiatan Pemberdayaan Desa	-	-			-	0,00			-	Peningkata n Tata Kelola Pem erintahan	-	-	23.000.000,00	KEC. KRAYAN SELATAN

NO	KODE	URUSAN / BIDANG URUSAN / PROGRAM / KEGIATAN / SUB KEGIATAN	INDIKATOR PROGRAM / KEGIATAN / SUB KEGIATAN	TARGET AKHIR PERIODE RENSTRA OPD	REALISASI CAPAIAN RENJA OPD TAHUN 2024	PRAKIRAAN CAPAIAN TARGET RENJA OPD TAHUN 2025	CAPAIAN KINERJA DAN KERANGKA PENDANAAN						KELOMPOK SASARAN	PRAKIRAAN MAJU RENCANA TAHUN 2027		PERANGKAT DAERAH PENANGGUNG JAWAB
							TARGET 2026	PAGU INDIKATIF (Rp)	LOKASI	SUMBER DANA	PRIORITAS			TARGET	PAGU INDIKATIF (Rp)	
											NASIONAL	DAERAH				
1	2	3	4	5	6	7	8	9	10	11	12	13	14	15	16	17
	7.01.03.2.01.0001	Peningkatan Partisipasi Masyarakat dalam Forum Musyawarah Perencanaan Pembangunan di Desa														
			Jumlah Lembaga Kemasyarakatan yang Berpartisipasi dalam Forum Musyawarah Perencanaan Pembangunan di Desa				13 Lembaga Kemasyarakatan	0,00	Kab. Nunukan, Krayan Selatan, Semua Kel/Desa	DANA BAGI HASIL (DBH)	-	Peningkatan Tata Kelola Pemerintahan	-		23.000.000,00	KEC. KRAYAN SELATAN
4.	**7.01.05**	**PROGRAM PENYELENGGARAAN URUSAN PEMERINTAHAN UMUM**	**-**	**-**			**-**	**0,00**						**-**	**21.000.000,00**	
	7.01.05.2.01	Penyelenggaraan Urusan Pemerintahan Umum Sesuai Penugasan Kepala Daerah	-	-			-	0,00			-	Peningkatan Tata Kelola Pemerintahan	-	-	21.000.000,00	KEC. KRAYAN SELATAN
	7.01.05.2.01.0001	Pembinaan Wawasan Kebangsaan dan Ketahanan Nasional dalam rangka Memantapkan Pengamalan Pancasila, Pelaksanaan Undang-Undang Dasar Negara Republik Indonesia Tahun 1945, Pelestarian Bhinneka Tunggal Ika serta Pemertahanan dan Pemeliharaan Keutuhan Negara Kesatuan Republik Indonesia														
			Jumlah Orang yang Mengikuti Pembinaan Wawasan Kebangsaan dan Ketahanan Nasional dalam rangka Memantapkan Pengamalan Pancasila, Pelaksanaan Undang-Undang Dasar Negara Republik Indonesia Tahun 1945, Pelestarian Bhinneka Tunggal Ika serta Pemertahanan dan Pemeliharaan Keutuhan Negara Kesatuan Republik Indonesia				100 Orang	0,00	Kab. Nunukan, Krayan Selatan, Semua Kel/Desa	DANA BAGI HASIL (DBH)	-	Peningkatan Tata Kelola Pemerintahan	-		16.000.000,00	KEC. KRAYAN SELATAN
	7.01.05.2.01.0008	Pelaksanaan Tugas Forum Koordinasi Pimpinan di Kecamatan														
			Jumlah Dokumen Tugas Forum Koordinasi Pimpinan di Kecamatan				1 Dokumen	0,00	Kab. Nunukan, Krayan Selatan, Semua Kel/Desa	DANA BAGI HASIL (DBH)	-	Peningkatan Tata Kelola Pemerintahan	-		5.000.000,00	KEC. KRAYAN SELATAN
5.	**7.01.06**	**PROGRAM PEMBINAAN DAN PENGAWASAN PEMERINTAHAN DESA**	**-**	**-**			**-**	**0,00**						**-**	**26.000.000,00**	
	7.01.06.2.01	Fasilitasi, Rekomendasi dan Koordinasi Pembinaan dan Pengawasan Pemerintahan Desa	-	-			-	0,00			-	Peningkatan Tata Kelola Pemerintahan	-	-	26.000.000,00	KEC. KRAYAN SELATAN

	7.01.06.2.01.0002	Fasilitasi Administrasi Tata Pemerintahan Desa														
			Jumlah Dokumen yang Difasilitasi dalam rangka Administrasi Tata Pemerintahan Desa				2 Dokumen	0,00	Kab. Nunukan, Krayan Selatan, Semua Kel/Desa	DANA BAGI HASIL (DBH)	-	Peningkata n Tata Kelola Pem erintahan	-		10.000.000,00	KEC. KRAYAN SELATAN
	7.01.06.2.01.0017	Koordinasi Pendampingan Desa di Wilayahnya														

NO	KODE	URUSAN / BIDANG URUSAN / PROGRAM / KEGIATAN / SUB KEGIATAN	INDIKATOR PROGRAM / KEGIATAN / SUB KEGIATAN	TARGET AKHIR PERIODE RENSTRA OPD	REALISASI CAPAIAN RENJA OPD TAHUN 2024	PRAKIRAAN CAPAIAN TARGET RENJA OPD TAHUN 2025	CAPAIAN KINERJA DAN KERANGKA PENDANAAN						KELOMPOK SASARAN	PRAKIRAAN MAJU RENCANA TAHUN 2027		PERANGKAT DAERAH PENANGGUNG JAWAB
							TARGET 2026	PAGU INDIKATIF (Rp)	LOKASI	SUMBER DANA	PRIORITAS			TARGET	PAGU INDIKATIF (Rp)	
											NASIONAL	DAERAH				
1	2	3	4	5	6	7	8	9	10	11	12	13	14	15	16	17
			Jumlah Laporan Hasil Koordinasi Pendampingan Desa di Wilayahnya				1 Laporan	0,00	Kab. Nunukan, Krayan Selatan, Semua Kel/Desa	DANA BAGI HASIL (DBH)	-	Peningkata n Tata Kelola Pem erintahan	-		16.000.000,00	KEC. KRAYAN SELATAN
		KEC. KRAYAN BARAT						**0,00**							**288.185.164,00**	
	7	**UNSUR KEWILAYAHAN**						**0,00**							**288.185.164,00**	
	7.01	**KECAMATAN**						**0,00**							**288.185.164,00**	
1.	**7.01.01**	**PROGRAM PENUNJANG URUSAN PEMERINTAHAN DAERAH KABUPATEN/KOTA**	-	-			-	**0,00**						-	**263.185.164,00**	
	7.01.01.2.01	Perencanaan, Penganggaran, dan Evaluasi Kinerja Perangkat Daerah	-	-			-	0,00			-	-	-	-	15.000.000,00	KEC. KRAYAN BARAT
	7.01.01.2.01.0001	Penyusunan Dokumen Perencanaan Perangkat Daerah														
			Jumlah Dokumen Perencanaan Perangkat Daerah				4 Dokumen	0,00	Kab. Nunukan, Krayan Barat, Semua Kel/Desa	DANA BAGI HASIL (DBH)	-	-	-		5.000.000,00	KEC. KRAYAN BARAT
	7.01.01.2.01.0006	Koordinasi dan Penyusunan Laporan Capaian Kinerja dan Ikhtisar Realisasi Kinerja SKPD														
			Jumlah Laporan Capaian Kinerja dan Ikhtisar Realisasi Kinerja SKPD dan Laporan Hasil Koordinasi Penyusunan Laporan Capaian Kinerja dan Ikhtisar Realisasi Kinerja SKPD				4 Laporan	0,00	Kab. Nunukan, Krayan Barat, Semua Kel/Desa	DANA BAGI HASIL (DBH)	-	-	-		10.000.000,00	KEC. KRAYAN BARAT
	7.01.01.2.02	Administrasi Keuangan Perangkat Daerah	-	-			-	0,00			-	-	-	-	248.185.164,00	KEC. KRAYAN BARAT
	7.01.01.2.02.0001	Penyediaan Gaji dan Tunjangan ASN														
			Jumlah Orang yang Menerima Gaji dan Tunjangan ASN				15 Orang/bulan	0,00	Kab. Nunukan, Krayan Barat, Semua Kel/Desa	DANA BAGI HASIL (DBH)	-	-	-		248.185.164,00	KEC. KRAYAN BARAT
	7.01.01.2.06	Administrasi Umum Perangkat Daerah	-	-			-	0,00			-	-	-	-	0,00	KEC. KRAYAN BARAT

	7.01.01.2.06.0001	Penyediaan Komponen Instalasi Listrik/Penerangan Bangunan Kantor													
			Jumlah Paket Komponen Instalasi Listrik/Penerangan Bangunan Kantor yang Disediakan				1 Paket	0,00	Kab. Nunukan, Krayan Barat, Semua Kel/Desa	DANA BAGI HASIL (DBH)	-	-	-		0,00	KEC. KRAYAN BARAT
	7.01.01.2.06.0002	Penyediaan Peralatan dan Perlengkapan Kantor													
			Jumlah Paket Peralatan dan Perlengkapan Kantor yang Disediakan				0 Paket	0,00	Kab. Nunukan, Krayan Barat, Semua Kel/Desa	DANA BAGI HASIL (DBH)	-	Peningkata n Tata Kelola Pem erintahan	-		0,00	KEC. KRAYAN BARAT
	7.01.01.2.06.0004	Penyediaan Bahan Logistik Kantor													

NO	KODE	URUSAN / BIDANG URUSAN / PROGRAM / KEGIATAN / SUB KEGIATAN	INDIKATOR PROGRAM / KEGIATAN / SUB KEGIATAN	TARGET AKHIR PERIODE RENSTRA OPD	REALISASI CAPAIAN RENJA OPD TAHUN 2024	PRAKIRAAN CAPAIAN TARGET RENJA OPD TAHUN 2025	CAPAIAN KINERJA DAN KERANGKA PENDANAAN						KELOMPOK SASARAN	PRAKIRAAN MAJU RENCANA TAHUN 2027		PERANGKAT DAERAH PENANGGUNG JAWAB
							TARGET 2026	PAGU INDIKATIF (Rp)	LOKASI	SUMBER DANA	PRIORITAS			TARGET	PAGU INDIKATIF (Rp)	
											NASIONAL	DAERAH				
1	2	3	4	5	6	7	8	9	10	11	12	13	14	15	16	17
			0				0 0	0,00	Semua Kota/Kab, Semua Kecamatan, Semua Kel/Desa	DANA BAGI HASIL (DBH)	-	-	-		0,00	KEC. KRAYAN BARAT
	7.01.01.2.06.0005	Penyediaan Barang Cetakan dan Penggandaan														
			Jumlah Paket Barang Cetakan dan Penggandaan yang Disediakan				2 Paket	0,00	Kab. Nunukan, Krayan Barat, Semua Kel/Desa	DANA BAGI HASIL (DBH)	-	Peningkata n Tata Kelola Pem erintahan	-		0,00	KEC. KRAYAN BARAT
	7.01.01.2.06.0009	Penyelenggaraan Rapat Koordinasi dan Konsultasi SKPD														
			Jumlah Laporan Penyelenggaraan Rapat Koordinasi dan Konsultasi SKPD				40 Laporan	0,00	Kab. Nunukan, Krayan Barat, Semua Kel/Desa	DANA BAGI HASIL (DBH)	-	Peningkata n Tata Kelola Pem erintahan	-		0,00	KEC. KRAYAN BARAT
	7.01.01.2.08	Penyediaan Jasa Penunjang Urusan Pemerintahan Daerah	-	-			-	0,00			-	Peningkata n Tata Kelola Pem erintahan	-	-	0,00	KEC. KRAYAN BARAT
	7.01.01.2.08.0002	Penyediaan Jasa Komunikasi, Sumber Daya Air dan Listrik														
			Jumlah Laporan Penyediaan Jasa Komunikasi, Sumber Daya Air dan Listrik yang Disediakan				2 Laporan	0,00	Kab. Nunukan, Krayan Barat, Semua Kel/Desa	DANA BAGI HASIL (DBH)	-	Peningkata n Tata Kelola Pem erintahan	-		0,00	KEC. KRAYAN BARAT
	7.01.01.2.08.0004	Penyediaan Jasa Pelayanan Umum Kantor														
			Jumlah Laporan Penyediaan Jasa Pelayanan Umum Kantor yang Disediakan				2 Laporan	0,00	Kab. Nunukan, Krayan Barat, Semua Kel/Desa	DANA BAGI HASIL (DBH)	-	Peningkata n Tata Kelola Pem erintahan	-		0,00	KEC. KRAYAN BARAT

	7.01.01.2.09	Pemeliharaan Barang Milik Daerah Penunjang Urusan Pemerintahan Daerah	-	-			-	0,00			-	Peningkatan Tata Kelola Pemerintahan	-	-	0,00	KEC. KRAYAN BARAT
	7.01.01.2.09.0001	Penyediaan Jasa Pemeliharaan, Biaya Pemeliharaan, dan Pajak Kendaraan Perorangan Dinas atau Kendaraan Dinas Jabatan														
			Jumlah Kendaraan Perorangan Dinas atau Kendaraan Dinas Jabatan yang Dipelihara dan dibayarkan Pajaknya				3 Unit	0,00	Semua Kota/Kab, Semua Kecamatan, Semua Kel/Desa Kab. Nunukan, Krayan Barat, Semua Kel/Desa	DANA BAGI HASIL (DBH)	-	Peningkatan Tata Kelola Pemerintahan	-		0,00	KEC. KRAYAN BARAT
	7.01.01.2.09.0006	Pemeliharaan Peralatan dan Mesin Lainnya														
			Jumlah Peralatan dan Mesin Lainnya yang Dipelihara				3 Unit	0,00	Kab. Nunukan, Krayan Barat, Semua Kel/Desa	DANA BAGI HASIL (DBH)	-	-	-		0,00	KEC. KRAYAN BARAT
	7.01.01.2.09.0009	Pemeliharaan/Rehabilitasi Gedung Kantor dan Bangunan Lainnya														

NO	KODE	URUSAN / BIDANG URUSAN / PROGRAM / KEGIATAN / SUB KEGIATAN	INDIKATOR PROGRAM / KEGIATAN / SUB KEGIATAN	TARGET AKHIR PERIODE RENSTRA OPD	REALISASI CAPAIAN RENJA OPD TAHUN 2024	PRAKIRAAN CAPAIAN TARGET RENJA OPD TAHUN 2025	CAPAIAN KINERJA DAN KERANGKA PENDANAAN						KELOMPOK SASARAN	PRAKIRAAN MAJU RENCANA TAHUN 2027		PERANGKAT DAERAH PENANGGUNG JAWAB
							TARGET 2026	PAGU INDIKATIF (Rp)	LOKASI	SUMBER DANA	PRIORITAS			TARGET	PAGU INDIKATIF (Rp)	
											NASIONAL	DAERAH				
1	2	3	4	5	6	7	8	9	10	11	12	13	14	15	16	17
			Jumlah Gedung Kantor dan Bangunan Lainnya yang Dipelihara/Direhabilitasi				1 Unit	0,00	Kab. Nunukan, Krayan Barat, Semua Kel/Desa	DANA BAGI HASIL (DBH)	-	-	-		0,00	KEC. KRAYAN BARAT
2.	**7.01.02**	**PROGRAM PENYELENGGARAAN PEMERINTAHAN DAN PELAYANAN PUBLIK**	**-**	**-**			**-**	**0,00**						**-**	**25.000.000,00**	
	7.01.02.2.01	Koordinasi Penyelenggaraan Kegiatan Pemerintahan di Tingkat Kecamatan	-	-			-	0,00			-	-	-	-	25.000.000,00	KEC. KRAYAN BARAT
	7.01.02.2.01.0001	Koordinasi/Sinergi Perencanaan dan Pelaksanaan Kegiatan Pemerintahan dengan Perangkat Daerah dan Instansi Vertikal Terkait														
			Jumlah Laporan Koordinasi/Sinergi Perencanaan dan Pelaksanaan Kegiatan Pemerintahan dengan Perangkat Daerah dan Instansi Vertikal Terkait				2 Laporan	0,00	Kab. Nunukan, Krayan Barat, Semua Kel/Desa	DANA BAGI HASIL (DBH)	-	-	-		25.000.000,00	KEC. KRAYAN BARAT
	7.01.02.2.04	Pelaksanaan Urusan Pemerintahan yang Dilimpahkan kepada Camat	-	-			-	0,00			-	-	-	-	0,00	KEC. KRAYAN BARAT
	7.01.02.2.04.0002	Pelaksanaan Urusan Pemerintahan yang terkait dengan Nonperizinan														

			Jumlah Laporan Pelaksanaan Nonperizinan pada Urusan Pemerintahan				3 Laporan	0,00	Kab. Nunukan, Krayan Barat, Semua Kel/Desa	DANA BAGI HASIL (DBH)	-	-	-		0,00	KEC. KRAYAN BARAT
	7.01.02.2.04.0003	Pelaksanaan Urusan Pemerintahan yang Terkait dengan Kewenangan Lain yang Dilimpahkan														
			Jumlah Laporan Pelaksanaan Kewenangan Lain yang Dilimpahkan				2 Laporan	0,00	Kab. Nunukan, Krayan Barat, Semua Kel/Desa	DANA BAGI HASIL (DBH)	-	-	-		0,00	KEC. KRAYAN BARAT
3.	**7.01.03**	**PROGRAM PEMBERDAYAAN MASYARAKAT DESA DAN KELURAHAN**	**-**	**-**			**-**	**0,00**						**-**	**0,00**	
	7.01.03.2.01	Koordinasi Kegiatan Pemberdayaan Desa	-	-			-	0,00			-	-	-	-	0,00	KEC. KRAYAN BARAT
	7.01.03.2.01.0001	Peningkatan Partisipasi Masyarakat dalam Forum Musyawarah Perencanaan Pembangunan di Desa														
			Jumlah Lembaga Kemasyarakatan yang Berpartisipasi dalam Forum Musyawarah Perencanaan Pembangunan di Desa				25 Lembaga Kemasyarakatan	0,00	Kab. Nunukan, Krayan Barat, Semua Kel/Desa	DANA BAGI HASIL (DBH)	-	-	-		0,00	KEC. KRAYAN BARAT
	7.01.03.2.03	Pemberdayaan Lembaga Kemasyarakatan Tingkat Kecamatan	-	-			-	0,00			-	-	-	-	0,00	KEC. KRAYAN BARAT
	7.01.03.2.03.0001	Penyelenggaraan Lembaga Kemasyarakatan														

NO	KODE	URUSAN / BIDANG URUSAN / PROGRAM / KEGIATAN / SUB KEGIATAN	INDIKATOR PROGRAM / KEGIATAN / SUB KEGIATAN	TARGET AKHIR PERIODE RENSTRA OPD	REALISASI CAPAIAN RENJA OPD TAHUN 2024	PRAKIRAAN CAPAIAN TARGET RENJA OPD TAHUN 2025	CAPAIAN KINERJA DAN KERANGKA PENDANAAN						KELOMPOK SASARAN	PRAKIRAAN MAJU RENCANA TAHUN 2027		PERANGKAT DAERAH PENANGGUNG JAWAB
							TARGET 2026	PAGU INDIKATIF (Rp)	LOKASI	SUMBER DANA	PRIORITAS			TARGET	PAGU INDIKATIF (Rp)	
											NASIONAL	DAERAH				
1	2	3	4	5	6	7	8	9	10	11	12	13	14	15	16	17
			Jumlah Lembaga Kemasyarakatan yang Diselenggarakan				25 Lembaga Kemasyarakatan	0,00	Kab. Nunukan, Krayan Barat, Semua Kel/Desa	DANA BAGI HASIL (DBH)	-	-	-		0,00	KEC. KRAYAN BARAT
4.	**7.01.04**	**PROGRAM KOORDINASI KETENTRAMAN DAN KETERTIBAN UMUM**	**-**	**-**			**-**	**0,00**						**-**	**0,00**	
	7.01.04.2.01	Koordinasi Upaya Penyelenggaraan Ketenteraman dan Ketertiban Umum	-	-			-	0,00			-	-	-	-	0,00	KEC. KRAYAN BARAT
	7.01.04.2.01.0001	Sinergitas dengan Kepolisian Negara Republik Indonesia, Tentara Nasional Indonesia dan Instansi Vertikal di Wilayah Kecamatan														
			Jumlah Laporan Hasil Sinergitas dengan Kepolisian Negara Republik Indonesia, Tentara Nasional Indonesia dan Instansi Vertikal di Wilayah Kecamatan				4 Laporan	0,00	Kab. Nunukan, Krayan Barat, Semua Kel/Desa	DANA BAGI HASIL (DBH)	-	-	-		0,00	KEC. KRAYAN BARAT

5.	**7.01.05**	**PROGRAM PENYELENGGARAAN URUSAN PEMERINTAHAN UMUM**	**-**	**-**			**-**	**0,00**						**-**	**0,00**	
	7.01.05.2.01	Penyelenggaraan Urusan Pemerintahan Umum Sesuai Penugasan Kepala Daerah	-	-			-	0,00			-	-	-	-	0,00	KEC. KRAYAN BARAT
	7.01.05.2.01.0001	Pembinaan Wawasan Kebangsaan dan Ketahanan Nasional dalam rangka Memantapkan Pengamalan Pancasila, Pelaksanaan Undang-Undang Dasar Negara Republik Indonesia Tahun 1945, Pelestarian Bhinneka Tunggal Ika serta Pemertahanan dan Pemeliharaan Keutuhan Negara Kesatuan Republik Indonesia														
			Jumlah Orang yang Mengikuti Pembinaan Wawasan Kebangsaan dan Ketahanan Nasional dalam rangka Memantapkan Pengamalan Pancasila, Pelaksanaan Undang-Undang Dasar Negara Republik Indonesia Tahun 1945, Pelestarian Bhinneka Tunggal Ika serta Pemertahanan dan Pemeliharaan Keutuhan Negara Kesatuan Republik Indonesia				150 Orang	0,00	Kab. Nunukan, Krayan Barat, Semua Kel/Desa	DANA BAGI HASIL (DBH)	-	-	-		0,00	KEC. KRAYAN BARAT
	7.01.05.2.01.0008	Pelaksanaan Tugas Forum Koordinasi Pimpinan di Kecamatan														
			Jumlah Dokumen Tugas Forum Koordinasi Pimpinan di Kecamatan				1 Dokumen	0,00	Kab. Nunukan, Krayan Barat, Semua Kel/Desa	DANA BAGI HASIL (DBH)	-	-	-		0,00	KEC. KRAYAN BARAT
6.	**7.01.06**	**PROGRAM PEMBINAAN DAN PENGAWASAN PEMERINTAHAN DESA**	**-**	**-**			**-**	**0,00**						**-**	**0,00**	
	7.01.06.2.01	Fasilitasi, Rekomendasi dan Koordinasi Pembinaan dan Pengawasan Pemerintahan Desa	-	-			-	0,00			-	-	-	-	0,00	KEC. KRAYAN BARAT

NO	KODE	URUSAN / BIDANG URUSAN / PROGRAM / KEGIATAN / SUB KEGIATAN	INDIKATOR PROGRAM / KEGIATAN / SUB KEGIATAN	TARGET AKHIR PERIODE RENSTRA OPD	REALISASI CAPAIAN RENJA OPD TAHUN 2024	PRAKIRAAN CAPAIAN TARGET RENJA OPD TAHUN 2025	CAPAIAN KINERJA DAN KERANGKA PENDANAAN						KELOMPOK SASARAN	PRAKIRAAN MAJU RENCANA TAHUN 2027		PERANGKAT DAERAH PENANGGUNG JAWAB
							TARGET 2026	PAGU INDIKATIF (Rp)	LOKASI	SUMBER DANA	PRIORITAS			TARGET	PAGU INDIKATIF (Rp)	
											NASIONAL	DAERAH				
1	2	3	4	5	6	7	8	9	10	11	12	13	14	15	16	17
	7.01.06.2.01.0002	Fasilitasi Administrasi Tata Pemerintahan Desa														
			Jumlah Dokumen yang Difasilitasi dalam rangka Administrasi Tata Pemerintahan Desa				25 Dokumen	0,00	Kab. Nunukan, Krayan Barat, Semua Kel/Desa	DANA BAGI HASIL (DBH)	-	-	-		0,00	KEC. KRAYAN BARAT
	7.01.06.2.01.0017	Koordinasi Pendampingan Desa di Wilayahnya														

			Jumlah Laporan Hasil Koordinasi Pendampingan Desa di Wilayahnya				2 Laporan	0,00	Kab. Nunukan, Krayan Barat, Semua Kel/Desa	DANA BAGI HASIL (DBH)	-	-	-		0,00	KEC. KRAYAN BARAT
		KEC. KRAYAN TIMUR						**0,00**							**2.966.086.115,00**	
	7	**UNSUR KEWILAYAHAN**						**0,00**							**2.966.086.115,00**	
	7.01	**KECAMATAN**						**0,00**							**2.966.086.115,00**	
1.	**7.01.01**	**PROGRAM PENUNJANG URUSAN PEMERINTAHAN DAERAH KABUPATEN/KOTA**	**-**	**-**			**-**	**0,00**						**-**	**2.737.162.529,00**	
	7.01.01.2.01	Perencanaan, Penganggaran, dan Evaluasi Kinerja Perangkat Daerah	-	-			-	0,00			-	-	-	-	12.000.000,00	KEC. KRAYAN TIMUR
	7.01.01.2.01.0001	Penyusunan Dokumen Perencanaan Perangkat Daerah														
			Jumlah Dokumen Perencanaan Perangkat Daerah				2 Dokumen	0,00	Kab. Nunukan, Krayan Timur, Semua Kel/Desa	DANA BAGI HASIL (DBH)	-	-	-		5.000.000,00	KEC. KRAYAN TIMUR
	7.01.01.2.01.0006	Koordinasi dan Penyusunan Laporan Capaian Kinerja dan Ikhtisar Realisasi Kinerja SKPD														
			Jumlah Laporan Capaian Kinerja dan Ikhtisar Realisasi Kinerja SKPD dan Laporan Hasil Koordinasi Penyusunan Laporan Capaian Kinerja dan Ikhtisar Realisasi Kinerja SKPD				4 Laporan	0,00	Kab. Nunukan, Krayan Timur, Semua Kel/Desa	DANA BAGI HASIL (DBH)	-	-	-		7.000.000,00	KEC. KRAYAN TIMUR
	7.01.01.2.02	Administrasi Keuangan Perangkat Daerah	-	-			-	0,00			-	-	-	-	1.807.937.464,00	KEC. KRAYAN TIMUR
	7.01.01.2.02.0001	Penyediaan Gaji dan Tunjangan ASN														
			Jumlah Orang yang Menerima Gaji dan Tunjangan ASN				14/12 Orang/bulan	0,00	Kab. Nunukan, Krayan Timur, Semua Kel/Desa	DANA ALOKASI UMUM (DAU)	-	-	-		1.807.937.464,00	KEC. KRAYAN TIMUR
	7.01.01.2.06	Administrasi Umum Perangkat Daerah	-	-			-	0,00			-	-	-	-	364.801.241,00	KEC. KRAYAN TIMUR
	7.01.01.2.06.0002	Penyediaan Peralatan dan Perlengkapan Kantor														
			Jumlah Paket Peralatan dan Perlengkapan Kantor yang Disediakan				1 Paket	0,00	Kab. Nunukan, Krayan Timur, Semua Kel/Desa	DANA BAGI HASIL (DBH)	-	-	-		135.998.280,00	KEC. KRAYAN TIMUR
	7.01.01.2.06.0004	Penyediaan Bahan Logistik Kantor														

NO	KODE	URUSAN / BIDANG URUSAN / PROGRAM / KEGIATAN / SUB KEGIATAN	INDIKATOR PROGRAM / KEGIATAN / SUB KEGIATAN	TARGET AKHIR PERIODE RENSTRA OPD	REALISASI CAPAIAN RENJA OPD TAHUN 2024	PRAKIRAAN CAPAIAN TARGET RENJA OPD TAHUN 2025	CAPAIAN KINERJA DAN KERANGKA PENDANAAN						KELOMPOK SASARAN	PRAKIRAAN MAJU RENCANA TAHUN 2027		PERANGKAT DAERAH PENANGGUNG JAWAB
							TARGET 2026	PAGU INDIKATIF (Rp)	LOKASI	SUMBER DANA	PRIORITAS			TARGET	PAGU INDIKATIF (Rp)	
											NASIONAL	DAERAH				
1	2	3	4	5	6	7	8	9	10	11	12	13	14	15	16	17
			Jumlah Paket Bahan Logistik Kantor yang Disediakan				1 Paket	0,00	Kab. Nunukan, Krayan Timur, Semua Kel/Desa	DANA BAGI HASIL (DBH)	-	-	-		20.000.000,00	KEC. KRAYAN TIMUR

	7.01.01.2.06.0005	Penyediaan Barang Cetakan dan Penggandaan														
			Jumlah Paket Barang Cetakan dan Penggandaan yang Disediakan				1 Paket	0,00	Kab. Nunukan, Krayan Timur, Semua Kel/Desa	DANA BAGI HASIL (DBH)	-	-	-		7.000.000,00	KEC. KRAYAN TIMUR
	7.01.01.2.06.0009	Penyelenggaraan Rapat Koordinasi dan Konsultasi SKPD														
			Jumlah Laporan Penyelenggaraan Rapat Koordinasi dan Konsultasi SKPD				1 Laporan	0,00	Kab. Nunukan, Krayan Timur, Semua Kel/Desa	DANA BAGI HASIL (DBH)	-	-	-		201.802.961,00	KEC. KRAYAN TIMUR
	7.01.01.2.08	Penyediaan Jasa Penunjang Urusan Pemerintahan Daerah	-	-			-	0,00			-	-	-	-	172.512.224,00	KEC. KRAYAN TIMUR
	7.01.01.2.08.0002	Penyediaan Jasa Komunikasi, Sumber Daya Air dan Listrik														
			Jumlah Laporan Penyediaan Jasa Komunikasi, Sumber Daya Air dan Listrik yang Disediakan				24 Laporan	0,00	Kab. Nunukan, Krayan Timur, Semua Kel/Desa	DANA BAGI HASIL (DBH)	-	-	-		0,00	KEC. KRAYAN TIMUR
	7.01.01.2.08.0004	Penyediaan Jasa Pelayanan Umum Kantor														
			Jumlah Laporan Penyediaan Jasa Pelayanan Umum Kantor yang Disediakan				8 Laporan	0,00	Kab. Nunukan, Krayan Timur, Semua Kel/Desa	DANA BAGI HASIL (DBH)	-	-	-		172.512.224,00	KEC. KRAYAN TIMUR
	7.01.01.2.09	Pemeliharaan Barang Milik Daerah Penunjang Urusan Pemerintahan Daerah	-	-			-	0,00			-	-	-	-	379.911.600,00	KEC. KRAYAN TIMUR
	7.01.01.2.09.0001	Penyediaan Jasa Pemeliharaan, Biaya Pemeliharaan, dan Pajak Kendaraan Perorangan Dinas atau Kendaraan Dinas Jabatan														
			Jumlah Kendaraan Perorangan Dinas atau Kendaraan Dinas Jabatan yang Dipelihara dan dibayarkan Pajaknya				1 Unit	0,00	Kab. Nunukan, Krayan Timur, Semua Kel/Desa	DANA BAGI HASIL (DBH)	-	-	-		64.911.600,00	KEC. KRAYAN TIMUR
	7.01.01.2.09.0009	Pemeliharaan/Rehabilitasi Gedung Kantor dan Bangunan Lainnya														
			Jumlah Gedung Kantor dan Bangunan Lainnya yang Dipelihara/Direhabilitasi				1 Unit	0,00	Kab. Nunukan, Krayan Timur, Semua Kel/Desa	DANA BAGI HASIL (DBH)	-	-	-		315.000.000,00	KEC. KRAYAN TIMUR
2.	**7.01.02**	**PROGRAM PENYELENGGARAAN PEMERINTAHAN DAN PELAYANAN PUBLIK**	**-**	**-**			**-**	**0,00**						**-**	**48.769.668,00**	
	7.01.02.2.01	Koordinasi Penyelenggaraan Kegiatan Pemerintahan di Tingkat Kecamatan	-	-			-	0,00			-	-	-	-	23.083.120,00	KEC. KRAYAN TIMUR
	7.01.02.2.01.0001	Koordinasi/Sinergi Perencanaan dan Pelaksanaan Kegiatan Pemerintahan dengan Perangkat Daerah dan Instansi Vertikal Terkait														

NO	KODE	URUSAN / BIDANG URUSAN / PROGRAM / KEGIATAN / SUB KEGIATAN	INDIKATOR PROGRAM / KEGIATAN / SUB KEGIATAN	TARGET AKHIR PERIODE RENSTRA OPD	REALISASI CAPAIAN RENJA OPD TAHUN 2024	PRAKIRAAN CAPAIAN TARGET RENJA OPD TAHUN 2025	CAPAIAN KINERJA DAN KERANGKA PENDANAAN						KELOMPOK SASARAN	PRAKIRAAN MAJU RENCANA TAHUN 2027		PERANGKAT DAERAH PENANGGUNG JAWAB
							TARGET 2026	PAGU INDIKATIF (Rp)	LOKASI	SUMBER DANA	PRIORITAS			TARGET	PAGU INDIKATIF (Rp)	
											NASIONAL	DAERAH				

1	2	3	4	5	6	7	8	9	10	11	12	13	14	15	16	17
			Jumlah Laporan Koordinasi/Sinergi Perencanaan dan Pelaksanaan Kegiatan Pemerintahan dengan Perangkat Daerah dan Instansi Vertikal Terkait				17 Laporan	0,00	Kab. Nunukan, Krayan Timur, Semua Kel/Desa	DANA BAGI HASIL (DBH)	-	-	-		23.083.120,00	KEC. KRAYAN TIMUR
	7.01.02.2.04	Pelaksanaan Urusan Pemerintahan yang Dilimpahkan kepada Camat	-	-			-	0,00			-	-	-	-	25.686.548,00	KEC. KRAYAN TIMUR
	7.01.02.2.04.0002	Pelaksanaan Urusan Pemerintahan yang terkait dengan Nonperizinan														
			Jumlah Laporan Pelaksanaan Nonperizinan pada Urusan Pemerintahan				3 Laporan	0,00	Kab. Nunukan, Krayan Timur, Semua Kel/Desa	DANA BAGI HASIL (DBH)	-	-	-		5.000.000,00	KEC. KRAYAN TIMUR
	7.01.02.2.04.0003	Pelaksanaan Urusan Pemerintahan yang Terkait dengan Kewenangan Lain yang Dilimpahkan														
			Jumlah Laporan Pelaksanaan Kewenangan Lain yang Dilimpahkan				2 Laporan	0,00	Kab. Nunukan, Krayan Timur, Semua Kel/Desa	DANA BAGI HASIL (DBH)	-	-	-		20.686.548,00	KEC. KRAYAN TIMUR
3.	**7.01.03**	**PROGRAM PEMBERDAYAAN MASYARAKAT DESA DAN KELURAHAN**	**-**	**-**			**-**	**0,00**						**-**	**4.420.000,00**	
	7.01.03.2.01	Koordinasi Kegiatan Pemberdayaan Desa	-	-			-	0,00			-	-	-	-	4.420.000,00	KEC. KRAYAN TIMUR
	7.01.03.2.01.0001	Peningkatan Partisipasi Masyarakat dalam Forum Musyawarah Perencanaan Pembangunan di Desa														
			Jumlah Lembaga Kemasyarakatan yang Berpartisipasi dalam Forum Musyawarah Perencanaan Pembangunan di Desa				32 Lembaga Kemasyarakatan	0,00	Kab. Nunukan, Krayan Timur, Semua Kel/Desa	DANA BAGI HASIL (DBH)	-	-	-		2.210.000,00	KEC. KRAYAN TIMUR
	7.01.03.2.01.0002	Sinkronisasi Program Kerja dan Kegiatan Pemberdayaan Masyarakat yang Dilakukan oleh Pemerintah dan Swasta di Wilayah Kerja Kecamatan														
			Jumlah Dokumen Sinkronisasi Program Kerja dan Kegiatan Pemberdayaan Masyarakat yang Dilakukan oleh Pemerintah dan Swasta di Wilayah Kerja Kecamatan				17 Dokumen	0,00	Kab. Nunukan, Krayan Timur, Semua Kel/Desa	DANA BAGI HASIL (DBH)	-	-	-		2.210.000,00	KEC. KRAYAN TIMUR
4.	**7.01.04**	**PROGRAM KOORDINASI KETENTRAMAN DAN KETERTIBAN UMUM**	**-**	**-**			**-**	**0,00**						**-**	**20.686.548,00**	
	7.01.04.2.01	Koordinasi Upaya Penyelenggaraan Ketenteraman dan Ketertiban Umum	-	-			-	0,00			-	-	-	-	20.686.548,00	KEC. KRAYAN TIMUR
	7.01.04.2.01.0001	Sinergitas dengan Kepolisian Negara Republik Indonesia, Tentara Nasional Indonesia dan Instansi Vertikal di Wilayah Kecamatan														

NO	KODE	URUSAN / BIDANG URUSAN / PROGRAM / KEGIATAN / SUB KEGIATAN	INDIKATOR PROGRAM / KEGIATAN / SUB KEGIATAN	TARGET AKHIR PERIODE RENSTRA OPD	REALISASI CAPAIAN RENJA OPD TAHUN 2024	PRAKIRAAN CAPAIAN TARGET RENJA OPD TAHUN 2025	CAPAIAN KINERJA DAN KERANGKA PENDANAAN						KELOMPOK SASARAN	PRAKIRAAN MAJU RENCANA TAHUN 2027		PERANGKAT DAERAH PENANGGUNG JAWAB
							TARGET 2026	PAGU INDIKATIF (Rp)	LOKASI	SUMBER DANA	PRIORITAS			TARGET	PAGU INDIKATIF (Rp)	
											NASIONAL	DAERAH				
1	2	3	4	5	6	7	8	9	10	11	12	13	14	15	16	17
			Jumlah Laporan Hasil Sinergitas dengan Kepolisian Negara Republik Indonesia, Tentara Nasional Indonesia dan Instansi Vertikal di Wilayah Kecamatan				4 Laporan	0,00	Kab. Nunukan, Krayan Timur, Semua Kel/Desa	DANA BAGI HASIL (DBH)	-	-	-		20.686.548,00	KEC. KRAYAN TIMUR
5.	**7.01.05**	**PROGRAM PENYELENGGARAAN URUSAN PEMERINTAHAN UMUM**	**-**	**-**			**-**	**0,00**						**-**	**135.047.370,00**	
	7.01.05.2.01	Penyelenggaraan Urusan Pemerintahan Umum Sesuai Penugasan Kepala Daerah	-	-			-	0,00			-	-	-	-	135.047.370,00	KEC. KRAYAN TIMUR
	7.01.05.2.01.0001	Pembinaan Wawasan Kebangsaan dan Ketahanan Nasional dalam rangka Memantapkan Pengamalan Pancasila, Pelaksanaan Undang-Undang Dasar Negara Republik Indonesia Tahun 1945, Pelestarian Bhinneka Tunggal Ika serta Pemertahanan dan Pemeliharaan Keutuhan Negara Kesatuan Republik Indonesia															
			Jumlah Orang yang Mengikuti Pembinaan Wawasan Kebangsaan dan Ketahanan Nasional dalam rangka Memantapkan Pengamalan Pancasila, Pelaksanaan Undang-Undang Dasar Negara Republik Indonesia Tahun 1945, Pelestarian Bhinneka Tunggal Ika serta Pemertahanan dan Pemeliharaan Keutuhan Negara Kesatuan Republik Indonesia				1300 Orang	0,00	Kab. Nunukan, Krayan Timur, Semua Kel/Desa	DANA BAGI HASIL (DBH)	-	-	-		130.047.370,00	KEC. KRAYAN TIMUR
	7.01.05.2.01.0008	Pelaksanaan Tugas Forum Koordinasi Pimpinan di Kecamatan														
			Jumlah Dokumen Tugas Forum Koordinasi Pimpinan di Kecamatan				1 Dokumen	0,00	Kab. Nunukan, Krayan Timur, Semua Kel/Desa	DANA BAGI HASIL (DBH)	-	-	-		5.000.000,00	KEC. KRAYAN TIMUR
6.	**7.01.06**	**PROGRAM PEMBINAAN DAN PENGAWASAN PEMERINTAHAN DESA**	**-**	**-**			**-**	**0,00**						**-**	**20.000.000,00**	
	7.01.06.2.01	Fasilitasi, Rekomendasi dan Koordinasi Pembinaan dan Pengawasan Pemerintahan Desa	-	-			-	0,00			-	-	-	-	20.000.000,00	KEC. KRAYAN TIMUR
	7.01.06.2.01.0002	Fasilitasi Administrasi Tata Pemerintahan Desa														

			Jumlah Dokumen yang Difasilitasi dalam rangka Administrasi Tata Pemerintahan Desa				17 Dokumen	0,00	Kab. Nunukan, Krayan Timur, Semua Kel/Desa	DANA BAGI HASIL (DBH)	-	-	-		10.000.000,00	KEC. KRAYAN TIMUR
	7.01.06.2.01.0017	Koordinasi Pendampingan Desa di Wilayahnya														
			Jumlah Laporan Hasil Koordinasi Pendampingan Desa di Wilayahnya				17 Laporan	0,00	Kab. Nunukan, Krayan Timur, Semua Kel/Desa	DANA BAGI HASIL (DBH)	-	-	-		10.000.000,00	KEC. KRAYAN TIMUR
		KEC. KRAYAN TENGAH						**0,00**							**553.500.000,00**	

NO	KODE	URUSAN / BIDANG URUSAN / PROGRAM / KEGIATAN / SUB KEGIATAN	INDIKATOR PROGRAM / KEGIATAN / SUB KEGIATAN	TARGET AKHIR PERIODE RENSTRA OPD	REALISASI CAPAIAN RENJA OPD TAHUN 2024	PRAKIRAAN CAPAIAN TARGET RENJA OPD TAHUN 2025	CAPAIAN KINERJA DAN KERANGKA PENDANAAN						KELOMPOK SASARAN	PRAKIRAAN MAJU RENCANA TAHUN 2027		PERANGKAT DAERAH PENANGGUNG JAWAB
							TARGET 2026	PAGU INDIKATIF (Rp)	LOKASI	SUMBER DANA	PRIORITAS			TARGET	PAGU INDIKATIF (Rp)	
											NASIONAL	DAERAH				
1	2	3	4	5	6	7	8	9	10	11	12	13	14	15	16	17
	7	**UNSUR KEWILAYAHAN**						**0,00**							**553.500.000,00**	
	7.01	**KECAMATAN**						**0,00**							**553.500.000,00**	
1.	**7.01.01**	**PROGRAM PENUNJANG URUSAN PEMERINTAHAN DAERAH KABUPATEN/KOTA**	**-**	**-**			**-**	**0,00**						**-**	**474.500.000,00**	
	7.01.01.2.01	Perencanaan, Penganggaran, dan Evaluasi Kinerja Perangkat Daerah	-	-			-	0,00			-	Peningkatan Tata Kelola Pemerintahan	-	-	5.500.000,00	KEC. KRAYAN TENGAH
	7.01.01.2.01.0006	Koordinasi dan Penyusunan Laporan Capaian Kinerja dan Ikhtisar Realisasi Kinerja SKPD														
			Jumlah Laporan Capaian Kinerja dan Ikhtisar Realisasi Kinerja SKPD dan Laporan Hasil Koordinasi Penyusunan Laporan Capaian Kinerja dan Ikhtisar Realisasi Kinerja SKPD				12 Laporan	0,00	Kab. Nunukan, Krayan Tengah, Semua Kel/Desa	DANA BAGI HASIL (DBH)	-	Peningkatan Tata Kelola Pemerintahan	-		5.500.000,00	KEC. KRAYAN TENGAH
	7.01.01.2.02	Administrasi Keuangan Perangkat Daerah	-	-			-	0,00			-	Peningkatan Tata Kelola Pemerintahan	-	-	0,00	KEC. KRAYAN TENGAH
	7.01.01.2.02.0001	Penyediaan Gaji dan Tunjangan ASN														
			Jumlah Orang yang Menerima Gaji dan Tunjangan ASN				18 Orang/bulan	0,00	Kab. Nunukan, Krayan Tengah, Semua Kel/Desa	DANA BAGI HASIL (DBH)	-	Peningkatan Tata Kelola Pemerintahan	-		0,00	KEC. KRAYAN TENGAH
	7.01.01.2.06	Administrasi Umum Perangkat Daerah	-	-			-	0,00			-	Peningkatan Tata Kelola Pemerintahan	-	-	222.000.000,00	KEC. KRAYAN TENGAH
	7.01.01.2.06.0001	Penyediaan Komponen Instalasi Listrik/Penerangan Bangunan Kantor														

			Jumlah Paket Komponen Instalasi Listrik/Penerangan Bangunan Kantor yang Disediakan				3 Paket	0,00	Kab. Nunukan, Krayan Tengah, Semua Kel/Desa	DANA BAGI HASIL (DBH)	-	Peningkatan Tata Kelola Pemerintahan	-		5.000.000,00	KEC. KRAYAN TENGAH
	7.01.01.2.06.0002	Penyediaan Peralatan dan Perlengkapan Kantor														
			Jumlah Paket Peralatan dan Perlengkapan Kantor yang Disediakan				20 Paket	0,00	Kab. Nunukan, Krayan Tengah, Semua Kel/Desa	DANA BAGI HASIL (DBH)	-	Peningkatan Tata Kelola Pemerintahan	-		0,00	KEC. KRAYAN TENGAH
	7.01.01.2.06.0004	Penyediaan Bahan Logistik Kantor														
			Jumlah Paket Bahan Logistik Kantor yang Disediakan				12 Paket	0,00	Kab. Nunukan, Krayan Tengah, Semua Kel/Desa	DANA BAGI HASIL (DBH)	-	Peningkatan Tata Kelola Pemerintahan	-		12.000.000,00	KEC. KRAYAN TENGAH
	7.01.01.2.06.0005	Penyediaan Barang Cetakan dan Penggandaan														

NO	KODE	URUSAN / BIDANG URUSAN / PROGRAM / KEGIATAN / SUB KEGIATAN	INDIKATOR PROGRAM / KEGIATAN / SUB KEGIATAN	TARGET AKHIR PERIODE RENSTRA OPD	REALISASI CAPAIAN RENJA OPD TAHUN 2024	PRAKIRAAN CAPAIAN TARGET RENJA OPD TAHUN 2025	CAPAIAN KINERJA DAN KERANGKA PENDANAAN						KELOMPOK SASARAN	PRAKIRAAN MAJU RENCANA TAHUN 2027		PERANGKAT DAERAH PENANGGUNG JAWAB
							TARGET 2026	PAGU INDIKATIF (Rp)	LOKASI	SUMBER DANA	PRIORITAS			TARGET	PAGU INDIKATIF (Rp)	
											NASIONAL	DAERAH				
1	2	3	4	5	6	7	8	9	10	11	12	13	14	15	16	17
			Jumlah Paket Barang Cetakan dan Penggandaan yang Disediakan				1 Paket	0,00	Kab. Nunukan, Krayan Tengah, Semua Kel/Desa	DANA BAGI HASIL (DBH)	-	Peningkatan Tata Kelola Pemerintahan	-		5.000.000,00	KEC. KRAYAN TENGAH
	7.01.01.2.06.0009	Penyelenggaraan Rapat Koordinasi dan Konsultasi SKPD														
			Jumlah Laporan Penyelenggaraan Rapat Koordinasi dan Konsultasi SKPD				55 Laporan	0,00	Kab. Nunukan, Krayan Tengah, Semua Kel/Desa	DANA BAGI HASIL (DBH)	-	Peningkatan Tata Kelola Pemerintahan	-		200.000.000,00	KEC. KRAYAN TENGAH
	7.01.01.2.08	Penyediaan Jasa Penunjang Urusan Pemerintahan Daerah	-	-			-	0,00			-	Peningkatan Tata Kelola Pemerintahan	-	-	215.000.000,00	KEC. KRAYAN TENGAH
	7.01.01.2.08.0004	Penyediaan Jasa Pelayanan Umum Kantor														
			Jumlah Laporan Penyediaan Jasa Pelayanan Umum Kantor yang Disediakan				12 Laporan	0,00	Kab. Nunukan, Krayan Tengah, Semua Kel/Desa	DANA BAGI HASIL (DBH)	-	Peningkatan Tata Kelola Pemerintahan	-		215.000.000,00	KEC. KRAYAN TENGAH
	7.01.01.2.09	Pemeliharaan Barang Milik Daerah Penunjang Urusan Pemerintahan Daerah	-	-			-	0,00			-	Peningkatan Pertumbuhan Ekonomi Daerah	-	-	32.000.000,00	KEC. KRAYAN TENGAH
	7.01.01.2.09.0001	Penyediaan Jasa Pemeliharaan, Biaya Pemeliharaan, dan Pajak Kendaraan Perorangan Dinas atau Kendaraan Dinas Jabatan														
			Jumlah Kendaraan Perorangan Dinas atau Kendaraan Dinas Jabatan yang Dipelihara dan dibayarkan Pajaknya				3 Unit	0,00	Kab. Nunukan, Krayan Tengah, Semua Kel/Desa	DANA BAGI HASIL (DBH)	-	Peningkatan Pertumbuhan Ekonomi Daerah	-		0,00	KEC. KRAYAN TENGAH

	7.01.01.2.09.0006	Pemeliharaan Peralatan dan Mesin Lainnya													
			Jumlah Peralatan dan Mesin Lainnya yang Dipelihara				5 Unit	0,00	Kab. Nunukan, Krayan Tengah, Semua Kel/Desa	DANA BAGI HASIL (DBH)	-	Peningkata n Tata Kelola Pem erintahan	-		7.000.000,00	KEC. KRAYAN TENGAH
	7.01.01.2.09.0009	Pemeliharaan/Rehabilitasi Gedung Kantor dan Bangunan Lainnya													
			Jumlah Gedung Kantor dan Bangunan Lainnya yang Dipelihara/Direhabilitasi				2 Unit	0,00	Kab. Nunukan, Krayan Tengah, Semua Kel/Desa	DANA BAGI HASIL (DBH)	-	Peningkata n Tata Kelola Pem erintahan	-		25.000.000,00	KEC. KRAYAN TENGAH
2.	**7.01.02**	**PROGRAM PENYELENGGARAAN PEMERINTAHAN DAN PELAYANAN PUBLIK**	**-**	**-**			**-**	**0,00**						**-**	**20.000.000,00**	
	7.01.02.2.01	Koordinasi Penyelenggaraan Kegiatan Pemerintahan di Tingkat Kecamatan	-	-			-	0,00			-	Peningkata n Tata Kelola Pem erintahan	-	-	15.000.000,00	KEC. KRAYAN TENGAH
	7.01.02.2.01.0001	Koordinasi/Sinergi Perencanaan dan Pelaksanaan Kegiatan Pemerintahan dengan Perangkat Daerah dan Instansi Vertikal Terkait														

NO	KODE	URUSAN / BIDANG URUSAN / PROGRAM / KEGIATAN / SUB KEGIATAN	INDIKATOR PROGRAM / KEGIATAN / SUB KEGIATAN	TARGET AKHIR PERIODE RENSTRA OPD	REALISASI CAPAIAN RENJA OPD TAHUN 2024	PRAKIRAAN CAPAIAN TARGET RENJA OPD TAHUN 2025	CAPAIAN KINERJA DAN KERANGKA PENDANAAN						KELOMPOK SASARAN	PRAKIRAAN MAJU RENCANA TAHUN 2027		PERANGKAT DAERAH PENANGGUNG JAWAB
							TARGET 2026	PAGU INDIKATIF (Rp)	LOKASI	SUMBER DANA	PRIORITAS			TARGET	PAGU INDIKATIF (Rp)	
											NASIONAL	DAERAH				
1	2	3	4	5	6	7	8	9	10	11	12	13	14	15	16	17
			Jumlah Laporan Koordinasi/Sinergi Perencanaan dan Pelaksanaan Kegiatan Pemerintahan dengan Perangkat Daerah dan Instansi Vertikal Terkait				4 Laporan	0,00	Kab. Nunukan, Krayan Tengah, Semua Kel/Desa	DANA BAGI HASIL (DBH)	-	Peningkata n Tata Kelola Pem erintahan	-		15.000.000,00	KEC. KRAYAN TENGAH
	7.01.02.2.01.0002	Peningkatan Efektifitas Kegiatan Pemerintahan di Tingkat Kecamatan														
			Jumlah Dokumen Peningkatan Efektifitas Kegiatan Pemerintahan di Tingkat Kecamatan				5 Dokumen	0,00	Kab. Nunukan, Krayan Tengah, Semua Kel/Desa	DANA BAGI HASIL (DBH)	-	Peningkata n Tata Kelola Pem erintahan	-		0,00	KEC. KRAYAN TENGAH
	7.01.02.2.04	Pelaksanaan Urusan Pemerintahan yang Dilimpahkan kepada Camat	-	-			-	0,00			-	Peningkata n Tata Kelola Pem erintahan	-	-	5.000.000,00	KEC. KRAYAN TENGAH
	7.01.02.2.04.0003	Pelaksanaan Urusan Pemerintahan yang Terkait dengan Kewenangan Lain yang Dilimpahkan														
			Jumlah Laporan Pelaksanaan Kewenangan Lain yang Dilimpahkan				2 Laporan	0,00	Kab. Nunukan, Krayan Tengah, Semua Kel/Desa	DANA BAGI HASIL (DBH)	-	Peningkata n Tata Kelola Pem erintahan	-		5.000.000,00	KEC. KRAYAN TENGAH

3.	**7.01.03**	**PROGRAM PEMBERDAYAAN MASYARAKAT DESA DAN KELURAHAN**	**-**	**-**			**-**	**0,00**						**-**	**15.000.000,00**	
	7.01.03.2.01	Koordinasi Kegiatan Pemberdayaan Desa	-	-			-	0,00			-	Peningkata n Tata Kelola Pem erintahan	-	-	15.000.000,00	KEC. KRAYAN TENGAH
	7.01.03.2.01.0001	Peningkatan Partisipasi Masyarakat dalam Forum Musyawarah Perencanaan Pembangunan di Desa														
			Jumlah Lembaga Kemasyarakatan yang Berpartisipasi dalam Forum Musyawarah Perencanaan Pembangunan di Desa				11 Lembaga Kemasyarak atan	0,00	Kab. Nunukan, Krayan Tengah, Semua Kel/Desa	DANA BAGI HASIL (DBH)	-	Peningkata n Tata Kelola Pem erintahan	-		15.000.000,00	KEC. KRAYAN TENGAH
4.	**7.01.04**	**PROGRAM KOORDINASI KETENTRAMAN DAN KETERTIBAN UMUM**	**-**	**-**			**-**	**0,00**						**-**	**7.000.000,00**	
	7.01.04.2.02	Koordinasi Penerapan dan Penegakan Peraturan Daerah dan Peraturan Kepala Daerah	-	-			-	0,00			-	Peningkata n Tata Kelola Pem erintahan	-	-	7.000.000,00	KEC. KRAYAN TENGAH
	7.01.04.2.02.0001	Koordinasi/Sinergi dengan Perangkat Daerah yang Tugas dan Fungsinya di Bidang Penegakan Peraturan Perundang-Undangan dan/atau Kepolisian Negara Republik Indonesia														
			Jumlah Laporan Koordinasi/Sinergi dengan Perangkat Daerah yang Tugas dan Fungsinya di Bidang Penegakan Peraturan Perundang-Undangan dan/atau Kepolisian Negara Republik Indonesia				2 Laporan	0,00	Kab. Nunukan, Krayan Tengah, Semua Kel/Desa	DANA BAGI HASIL (DBH)	-	Peningkata n Tata Kelola Pem erintahan	-		7.000.000,00	KEC. KRAYAN TENGAH

NO	KODE	URUSAN / BIDANG URUSAN / PROGRAM / KEGIATAN / SUB KEGIATAN	INDIKATOR PROGRAM / KEGIATAN / SUB KEGIATAN	TARGET AKHIR PERIODE RENSTRA OPD	REALISASI CAPAIAN RENJA OPD TAHUN 2024	PRAKIRAAN CAPAIAN TARGET RENJA OPD TAHUN 2025	CAPAIAN KINERJA DAN KERANGKA PENDANAAN						KELOMPOK SASARAN	PRAKIRAAN MAJU RENCANA TAHUN 2027		PERANGKAT DAERAH PENANGGUNG JAWAB
							TARGET 2026	PAGU INDIKATIF (Rp)	LOKASI	SUMBER DANA	PRIORITAS			TARGET	PAGU INDIKATIF (Rp)	
											NASIONAL	DAERAH				
1	2	3	4	5	6	7	8	9	10	11	12	13	14	15	16	17
5.	**7.01.05**	**PROGRAM PENYELENGGARAAN URUSAN PEMERINTAHAN UMUM**	**-**	**-**			**-**	**0,00**						**-**	**7.000.000,00**	
	7.01.05.2.01	Penyelenggaraan Urusan Pemerintahan Umum Sesuai Penugasan Kepala Daerah	-	-			-	0,00			-	Peningkata n Tata Kelola Pem erintahan	-	-	7.000.000,00	KEC. KRAYAN TENGAH
	7.01.05.2.01.0001	Pembinaan Wawasan Kebangsaan dan Ketahanan Nasional dalam rangka Memantapkan Pengamalan Pancasila, Pelaksanaan Undang-Undang Dasar Negara Republik Indonesia Tahun 1945, Pelestarian Bhinneka Tunggal Ika serta Pemertahanan dan Pemeliharaan Keutuhan Negara Kesatuan Republik Indonesia														

			Jumlah Orang yang Mengikuti Pembinaan Wawasan Kebangsaan dan Ketahanan Nasional dalam rangka Memantapkan Pengamalan Pancasila, Pelaksanaan Undang-Undang Dasar Negara Republik Indonesia Tahun 1945, Pelestarian Bhinneka Tunggal Ika serta Pemertahanan dan Pemeliharaan Keutuhan Negara Kesatuan Republik Indonesia				400 Orang	0,00	Kab. Nunukan, Krayan Tengah, Semua Kel/Desa	DANA BAGI HASIL (DBH)	-	Peningkata n Tata Kelola Pem erintahan	-		0,00	KEC. KRAYAN TENGAH
	7.01.05.2.01.0008	Pelaksanaan Tugas Forum Koordinasi Pimpinan di Kecamatan														
			Jumlah Dokumen Tugas Forum Koordinasi Pimpinan di Kecamatan				2 Dokumen	0,00	Kab. Nunukan, Krayan Tengah, Semua Kel/Desa	DANA BAGI HASIL (DBH)	-	Peningkata n Tata Kelola Pem erintahan	-		7.000.000,00	KEC. KRAYAN TENGAH
6.	**7.01.06**	**PROGRAM PEMBINAAN DAN PENGAWASAN PEMERINTAHAN DESA**	**-**	**-**			**-**	**0,00**						**-**	**30.000.000,00**	
	7.01.06.2.01	Fasilitasi, Rekomendasi dan Koordinasi Pembinaan dan Pengawasan Pemerintahan Desa	-	-			-	0,00			-	Peningkata n Tata Kelola Pem erintahan	-	-	30.000.000,00	KEC. KRAYAN TENGAH
	7.01.06.2.01.0017	Koordinasi Pendampingan Desa di Wilayahnya														
			Jumlah Laporan Hasil Koordinasi Pendampingan Desa di Wilayahnya				25 Laporan	0,00	Kab. Nunukan, Krayan Tengah, Semua Kel/Desa	DANA BAGI HASIL (DBH)	-	Peningkata n Tata Kelola Pem erintahan	-		30.000.000,00	KEC. KRAYAN TENGAH
		KEC. LUMBIS HULU						**3.045.684.869,60**							**0,00**	
	7	**UNSUR KEWILAYAHAN**						**3.045.684.869,60**							**0,00**	
	7.01	**KECAMATAN**						**3.045.684.869,60**							**0,00**	
I.	**7.01.01**	**PROGRAM PENUNJANG URUSAN PEMERINTAHAN DAERAH KABUPATEN/KOTA**	**Persentase unit kerja internal yang dilayani oleh OPD kecamatan Lumbis Hulu**	**-**			**100 %**	**2.943.420.969,60**						**-**	**0,00**	

NO	KODE	URUSAN / BIDANG URUSAN / PROGRAM / KEGIATAN / SUB KEGIATAN	INDIKATOR PROGRAM / KEGIATAN / SUB KEGIATAN	TARGET AKHIR PERIODE RENSTRA OPD	REALISASI CAPAIAN RENJA OPD TAHUN 2024	PRAKIRAAN CAPAIAN TARGET RENJA OPD TAHUN 2025	CAPAIAN KINERJA DAN KERANGKA PENDANAAN						KELOMPOK SASARAN	PRAKIRAAN MAJU RENCANA TAHUN 2027		PERANGKAT DAERAH PENANGGUNG JAWAB
							TARGET 2026	PAGU INDIKATIF (Rp)	LOKASI	SUMBER DANA	PRIORITAS			TARGET	PAGU INDIKATIF (Rp)	
											NASIONAL	DAERAH				
1	2	3	4	5	6	7	8	9	10	11	12	13	14	15	16	17

	7.01.01.2.01	Perencanaan, Penganggaran, dan Evaluasi Kinerja Perangkat Daerah	Jumlah dokumen Perencanaan, Penganggaran, dan Evaluasi Kinerja Perangkat Daerah berkualitas yang disusun	-			12 dokumen	36.360.000,00			Membangun dari desa dan dari bawah untuk pertumbuhan ekonomi, pemerataan ekonomi dan pembe rantasan kemiskinan.	Peningkatan Tata Kelola Pemerintahan	-	-	0,00	KEC. LUMBIS HULU
	7.01.01.2.01.0001	Penyusunan Dokumen Perencanaan Perangkat Daerah														
			Jumlah Dokumen Perencanaan Perangkat Daerah				4 Dokumen	21.600.000,00	Kab. Nunukan, Lumbis Hulu, Semua Kel/Desa	DANA BAGI HASIL (DBH)	Membangun dari desa dan dari bawah untuk pertumbuhan ekonomi, pemerataan ekonomi dan pembe rantasan kemiskinan.	Peningkatan Tata Kelola Pemerintahan	-		0,00	KEC. LUMBIS HULU
	7.01.01.2.01.0006	Koordinasi dan Penyusunan Laporan Capaian Kinerja dan Ikhtisar Realisasi Kinerja SKPD														
			Jumlah Laporan Capaian Kinerja dan Ikhtisar Realisasi Kinerja SKPD dan Laporan Hasil Koordinasi Penyusunan Laporan Capaian Kinerja dan Ikhtisar Realisasi Kinerja SKPD				8 Laporan	14.760.000,00	Kab. Nunukan, Lumbis Hulu, Semua Kel/Desa	DANA BAGI HASIL (DBH)	Membangun dari desa dan dari bawah untuk pertumbuhan ekonomi, pemerataan ekonomi dan pembe rantasan kemiskinan.	Peningkatan Tata Kelola Pemerintahan	-		0,00	KEC. LUMBIS HULU
	7.01.01.2.02	Administrasi Keuangan Perangkat Daerah	Jumlah Unit Kerja Internal yang mendapatkan layanan administrasi keuangan	-			100 %	2.283.943.009,60			Memperkuat reformasi politik, hukum dan birokrasi, serta memperkuat pencegahan dan pemberantasan korupsi, narkoba, judi, dan penyeludupan.	Peningkatan Tata Kelola Pemerintahan	-	-	0,00	KEC. LUMBIS HULU
	7.01.01.2.02.0001	Penyediaan Gaji dan Tunjangan ASN														

NO	KODE	URUSAN / BIDANG URUSAN / PROGRAM / KEGIATAN / SUB KEGIATAN	INDIKATOR PROGRAM / KEGIATAN / SUB KEGIATAN	TARGET AKHIR PERIODE RENSTRA OPD	REALISASI CAPAIAN RENJA OPD TAHUN 2024	PRAKIRAAN CAPAIAN TARGET RENJA OPD TAHUN 2025	CAPAIAN KINERJA DAN KERANGKA PENDANAAN						KELOMPOK SASARAN	PRAKIRAAN MAJU RENCANA TAHUN 2027		PERANGKAT DAERAH PENANGGUNG JAWAB
							TARGET 2026	PAGU INDIKATIF (Rp)	LOKASI	SUMBER DANA	PRIORITAS			TARGET	PAGU INDIKATIF (Rp)	
											NASIONAL	DAERAH				
1	2	3	4	5	6	7	8	9	10	11	12	13	14	15	16	17
			Jumlah Orang yang Menerima Gaji dan Tunjangan ASN				14 Orang/bulan	2.263.693.009,60	Kab. Nunukan, Lumbis Hulu, Semua Kel/Desa	DANA ALOKASI UMUM (DAU)	Memperkua t reformasi politik, hukum dan birokrasi, serta memp erkuat penc egahan dan pemberant asan korupsi, narkoba, judi, dan pe nyeludupan .	Peningkata n Tata Kelola Pem erintahan	-		0,00	KEC. LUMBIS HULU
	7.01.01.2.02.0004	Koordinasi dan Pelaksanaan Akuntansi SKPD														
			Jumlah Dokumen Koordinasi dan Pelaksanaan Akuntansi SKPD				12 Dokumen	20.250.000,00	Kab. Nunukan, Lumbis Hulu, Semua Kel/Desa	DANA ALOKASI UMUM (DAU)	Memperkua t reformasi politik, hukum dan birokrasi, serta memp erkuat penc egahan dan pemberant asan korupsi, narkoba, judi, dan pe nyeludupan .	Peningkata n Tata Kelola Pem erintahan	-		0,00	KEC. LUMBIS HULU
	7.01.01.2.05	Administrasi Kepegawaian Perangkat Daerah	undefined	-			undefined undefined	8.750.000,00			Membangu n dari desa dan dari bawah untuk pertu mbuhan ekonomi, p emerataan ekonomi dan pembe rantasan kemiskinan.	Peningkata n Tata Kelola Pem erintahan	-	-	0,00	KEC. LUMBIS HULU
	7.01.01.2.05.0002	Pengadaan Pakaian Dinas beserta Atribut Kelengkapannya														

			Jumlah Paket Pakaian Dinas beserta Atribut Kelengkapan				40 Paket	8.750.000,00	Kab. Nunukan, Lumbis Hulu, Semua Kel/Desa	DANA ALOKASI UMUM (DAU)	Membangu n dari desa dan dari bawah untuk pertu mbuhan ekonomi, p emerataan ekonomi dan pembe rantasan kemiskinan.	Peningkata n Tata Kelola Pem erintahan	-		0,00	KEC. LUMBIS HULU

NO	KODE	URUSAN / BIDANG URUSAN / PROGRAM / KEGIATAN / SUB KEGIATAN	INDIKATOR PROGRAM / KEGIATAN / SUB KEGIATAN	TARGET AKHIR PERIODE RENSTRA OPD	REALISASI CAPAIAN RENJA OPD TAHUN 2024	PRAKIRAAN CAPAIAN TARGET RENJA OPD TAHUN 2025	CAPAIAN KINERJA DAN KERANGKA PENDANAAN						KELOMPOK SASARAN	PRAKIRAAN MAJU RENCANA TAHUN 2027		PERANGKAT DAERAH PENANGGUNG JAWAB
							TARGET 2026	PAGU INDIKATIF (Rp)	LOKASI	SUMBER DANA	PRIORITAS			TARGET	PAGU INDIKATIF (Rp)	
											NASIONAL	DAERAH				
1	2	3	4	5	6	7	8	9	10	11	12	13	14	15	16	17
	7.01.01.2.06	Administrasi Umum Perangkat Daerah	Jumlah unit kerja internal yang mendapatkan layanan administrasi umum perkantoran	-			100 %	140.900.420,00			Memperkua t reformasi politik, hukum dan birokrasi, serta memp erkuat penc egahan dan pemberant asan korupsi, narkoba, judi, dan pe nyeludupan .	Peningkata n Tata Kelola Pem erintahan	-	-	0,00	KEC. LUMBIS HULU
	7.01.01.2.06.0004	Penyediaan Bahan Logistik Kantor														
			Jumlah Paket Bahan Logistik Kantor yang Disediakan				29 Paket	18.885.420,00	Kab. Nunukan, Semua Kecamatan, Semua Kel/Desa	DANA ALOKASI UMUM (DAU)	Memperkua t reformasi politik, hukum dan birokrasi, serta memp erkuat penc egahan dan pemberant asan korupsi, narkoba, judi, dan pe nyeludupan .	Peningkata n Tata Kelola Pem erintahan	-		0,00	KEC. LUMBIS HULU
	7.01.01.2.06.0009	Penyelenggaraan Rapat Koordinasi dan Konsultasi SKPD														

			Jumlah Laporan Penyelenggaraan Rapat Koordinasi dan Konsultasi SKPD				60 Laporan	122.015.000,00	Kab. Nunukan, Lumbis Hulu, Semua Kel/Desa	DANA ALOKASI UMUM (DAU)	Memperkuat reformasi politik, hukum dan birokrasi, serta memperkuat pencegahan dan pemberantasan korupsi, narkoba, judi, dan penyeludupan .	Peningkatan Tata Kelola Pemerintahan	-		0,00	KEC. LUMBIS HULU
	7.01.01.2.07	Pengadaan Barang Milik Daerah Penunjang Urusan Pemerintah Daerah	Jumlah BMD yang disediakan	-			100 %	95.650.000,00			Membangun dari desa dan dari bawah untuk pertumbuhan ekonomi, pemerataan ekonomi dan pembe rantasan kemiskinan.	Peningkatan Tata Kelola Pemerintahan	-	-	0,00	KEC. LUMBIS HULU
	7.01.01.2.07.0005	Pengadaan Mebel														

NO	KODE	URUSAN / BIDANG URUSAN / PROGRAM / KEGIATAN / SUB KEGIATAN	INDIKATOR PROGRAM / KEGIATAN / SUB KEGIATAN	TARGET AKHIR PERIODE RENSTRA OPD	REALISASI CAPAIAN RENJA OPD TAHUN 2024	PRAKIRAAN CAPAIAN TARGET RENJA OPD TAHUN 2025	CAPAIAN KINERJA DAN KERANGKA PENDANAAN						KELOMPOK SASARAN	PRAKIRAAN MAJU RENCANA TAHUN 2027		PERANGKAT DAERAH PENANGGUNG JAWAB
							TARGET 2026	PAGU INDIKATIF (Rp)	LOKASI	SUMBER DANA	PRIORITAS			TARGET	PAGU INDIKATIF (Rp)	
											NASIONAL	DAERAH				
1	2	3	4	5	6	7	8	9	10	11	12	13	14	15	16	17
			Jumlah Paket Mebel yang Disediakan				4 Unit	16.000.000,00	Kab. Nunukan, Lumbis Hulu, Semua Kel/Desa	DANA BAGI HASIL (DBH)	Membangun dari desa dan dari bawah untuk pertumbuhan ekonomi, pemerataan ekonomi dan pembe rantasan kemiskinan.	Peningkatan Tata Kelola Pemerintahan	-		0,00	KEC. LUMBIS HULU
	7.01.01.2.07.0006	Pengadaan Peralatan dan Mesin Lainnya														
			Jumlah Unit Peralatan dan Mesin Lainnya yang Disediakan				5 Unit	51.000.000,00	Kab. Nunukan, Lumbis Hulu, Semua Kel/Desa	DANA BAGI HASIL (DBH)	Membangun dari desa dan dari bawah untuk pertumbuhan ekonomi, pemerataan ekonomi dan pembe rantasan	Peningkatan Tata Kelola Pemerintahan	-		0,00	KEC. LUMBIS HULU

											kemiskinan.					
	7.01.01.2.07.0011	Pengadaan Sarana dan Prasarana Pendukung Gedung Kantor atau Bangunan Lainnya														
			Jumlah Unit Sarana dan Prasarana Pendukung Gedung Kantor atau Bangunan Lainnya yang Disediakan				0 Unit	28.650.000,00	Kab. Nunukan, Lumbis Hulu, Semua Kel/Desa	DANA ALOKASI UMUM (DAU)	Membangu n dari desa dan dari bawah untuk pertu mbuhan ekonomi, p emerataan ekonomi dan pembe rantasan kemiskinan.	Peningkata n Tata Kelola Pem erintahan	-		0,00	KEC. LUMBIS HULU
	7.01.01.2.08	Penyediaan Jasa Penunjang Urusan Pemerintahan Daerah	Jumlah Unit Kerja Internal yang mendapatkan layanan penyediaan jasa penunjang	-			100 %	283.909.600,00			Memperkua t reformasi politik, hukum dan birokrasi, serta memp erkuat penc egahan dan pemberant asan korupsi, narkoba, judi, dan pe nyeludupan .	Peningkata n Tata Kelola Pem erintahan	-	-	0,00	KEC. LUMBIS HULU
	7.01.01.2.08.0004	Penyediaan Jasa Pelayanan Umum Kantor														

NO	KODE	URUSAN / BIDANG URUSAN / PROGRAM / KEGIATAN / SUB KEGIATAN	INDIKATOR PROGRAM / KEGIATAN / SUB KEGIATAN	TARGET AKHIR PERIODE RENSTRA OPD	REALISASI CAPAIAN RENJA OPD TAHUN 2024	PRAKIRAAN CAPAIAN TARGET RENJA OPD TAHUN 2025	CAPAIAN KINERJA DAN KERANGKA PENDANAAN						KELOMPOK SASARAN	PRAKIRAAN MAJU RENCANA TAHUN 2027		PERANGKAT DAERAH PENANGGUNG JAWAB
							TARGET 2026	PAGU INDIKATIF (Rp)	LOKASI	SUMBER DANA	PRIORITAS			TARGET	PAGU INDIKATIF (Rp)	
											NASIONAL	DAERAH				
1	2	3	4	5	6	7	8	9	10	11	12	13	14	15	16	17

			Jumlah Laporan Penyediaan Jasa Pelayanan Umum Kantor yang Disediakan				12 Laporan	283.909.600,00	Kab. Nunukan, Lumbis Hulu, Semua Kel/Desa	DANA ALOKASI UMUM (DAU)	Memperkuat reformasi politik, hukum dan birokrasi, serta memperkuat pencegahan dan pemberantasan korupsi, narkoba, judi, dan penyelundupan.	Peningkatan Tata Kelola Pemerintahan	-		0,00	KEC. LUMBIS HULU
	7.01.01.2.09	Pemeliharaan Barang Milik Daerah Penunjang Urusan Pemerintahan Daerah	Jumlah Unit Kerja Internal yang mendapatkan layanan pemeliharaan BMD	-			2 Unit	93.907.940,00			Memperkuat reformasi politik, hukum dan birokrasi, serta memperkuat pencegahan dan pemberantasan korupsi, narkoba, judi, dan penyelundupan.	Peningkatan Tata Kelola Pemerintahan	-	-	0,00	KEC. LUMBIS HULU
	7.01.01.2.09.0002	Penyediaan Jasa Pemeliharaan, Biaya Pemeliharaan, Pajak dan Perizinan Kendaraan Dinas Operasional atau Lapangan														
			Jumlah Kendaraan Dinas Operasional atau Lapangan yang Dipelihara dan dibayarkan Pajak dan Perizinannya				0 Unit	85.960.000,00	Kab. Nunukan, Lumbis Hulu, Semua Kel/Desa	DANA ALOKASI UMUM (DAU)	Memperkuat reformasi politik, hukum dan birokrasi, serta memperkuat pencegahan dan pemberantasan korupsi, narkoba, judi, dan penyelundupan.	Peningkatan Tata Kelola Pemerintahan	-		0,00	KEC. LUMBIS HULU
	7.01.01.2.09.0006	Pemeliharaan Peralatan dan Mesin Lainnya														

NO	KODE	URUSAN / BIDANG URUSAN / PROGRAM / KEGIATAN / SUB KEGIATAN	INDIKATOR PROGRAM / KEGIATAN / SUB KEGIATAN	TARGET AKHIR PERIODE RENSTRA OPD	REALISASI CAPAIAN RENJA OPD TAHUN 2024	PRAKIRAAN CAPAIAN TARGET RENJA OPD TAHUN 2025	CAPAIAN KINERJA DAN KERANGKA PENDANAAN						KELOMPOK SASARAN	PRAKIRAAN MAJU RENCANA TAHUN 2027		PERANGKAT DAERAH PENANGGUNG JAWAB
							TARGET 2026	PAGU INDIKATIF (Rp)	LOKASI	SUMBER DANA	PRIORITAS			TARGET	PAGU INDIKATIF (Rp)	
											NASIONAL	DAERAH				
1	2	3	4	5	6	7	8	9	10	11	12	13	14	15	16	17
			Jumlah Peralatan dan Mesin Lainnya yang Dipelihara				4 Unit	7.947.940,00	Kab. Nunukan, Lumbis Hulu, Semua Kel/Desa	DANA ALOKASI UMUM (DAU)	Memperkua t reformasi politik, hukum dan birokrasi, serta memp erkuat penc egahan dan pemberant asan korupsi, narkoba, judi, dan pe nyeludupan .	Peningkata n Tata Kelola Pem erintahan	-		0,00	KEC. LUMBIS HULU
2.	**7.01.02**	**PROGRAM PENYELENGGARAAN PEMERINTAHAN DAN PELAYANAN PUBLIK**	**Persentase penyelenggaraan tugas pemerintahan dan pelayanan publik yang terlaksanakan dengan efektif dan efisien**	**-**			**100 Persen**	**15.120.300,00**						**-**	**0,00**	
	7.01.02.2.04	Pelaksanaan Urusan Pemerintahan yang Dilimpahkan kepada Camat	Jumlah urusan yang dilimpahkan	-			1 urusan	15.120.300,00			Membangu n dari desa dan dari bawah untuk pertu mbuhan ekonomi, p emerataan ekonomi dan pembe rantasan kemiskinan.	Peningkata n Tata Kelola Pem erintahan	-	-	0,00	KEC. LUMBIS HULU
	7.01.02.2.04.0001	Pelaksanaan Urusan Pemerintahan yang Terkait dengan Pelayanan Perizinan Non Usaha														
			Jumlah Dokumen Non Perizinan Usaha yang Dilaksanakan				10 Dokumen	15.120.300,00	Kab. Nunukan, Lumbis Hulu, Semua Kel/Desa	DANA ALOKASI UMUM (DAU)	Membangu n dari desa dan dari bawah untuk pertu mbuhan ekonomi, p emerataan ekonomi dan pembe rantasan kemiskinan.	Peningkata n Tata Kelola Pem erintahan	-		0,00	KEC. LUMBIS HULU
3.	**7.01.03**	**PROGRAM PEMBERDAYAAN MASYARAKAT DESA DAN KELURAHAN**	**Persentase tingkat keberdayaan masyarakat**	**-**			**100 %**	**29.225.600,00**						**-**	**0,00**	

	7.01.03.2.01	Koordinasi Kegiatan Pemberdayaan Desa	cakupan partisipasi masyarakat desa yang dilakssanakan	-			100 %	29.225.600,00			-	Peningkata n Tata Kelola Pem erintahan	-	-	0,00	KEC. LUMBIS HULU
	7.01.03.2.01.0001	Peningkatan Partisipasi Masyarakat dalam Forum Musyawarah Perencanaan Pembangunan di Desa														

NO	KODE	URUSAN / BIDANG URUSAN / PROGRAM / KEGIATAN / SUB KEGIATAN	INDIKATOR PROGRAM / KEGIATAN / SUB KEGIATAN	TARGET AKHIR PERIODE RENSTRA OPD	REALISASI CAPAIAN RENJA OPD TAHUN 2024	PRAKIRAAN CAPAIAN TARGET RENJA OPD TAHUN 2025	CAPAIAN KINERJA DAN KERANGKA PENDANAAN						KELOMPOK SASARAN	PRAKIRAAN MAJU RENCANA TAHUN 2027		PERANGKAT DAERAH PENANGGUNG JAWAB
							TARGET 2026	PAGU INDIKATIF (Rp)	LOKASI	SUMBER DANA	PRIORITAS			TARGET	PAGU INDIKATIF (Rp)	
											NASIONAL	DAERAH				
1	2	3	4	5	6	7	8	9	10	11	12	13	14	15	16	17
			Jumlah Lembaga Kemasyarakatan yang Berpartisipasi dalam Forum Musyawarah Perencanaan Pembangunan di Desa				10 Lembaga Kemasyarakatan	29.225.600,00	Kab. Nunukan, Lumbis Hulu, Semua Kel/Desa	DANA ALOKASI UMUM (DAU)	-	Peningkata n Tata Kelola Pem erintahan	-		0,00	KEC. LUMBIS HULU
4.	**7.01.05**	**PROGRAM PENYELENGGARAAN URUSAN PEMERINTAHAN UMUM**	**-**	**-**			**-**	**42.950.000,00**						**-**	**0,00**	
	7.01.05.2.01	Penyelenggaraan Urusan Pemerintahan Umum Sesuai Penugasan Kepala Daerah	-	-			-	42.950.000,00			Memperkok oh ideologi Pancasila, demokrasi, dan hak asasi manusia (HAM).	Peningkata n Tata Kelola Pem erintahan	-	-	0,00	KEC. LUMBIS HULU
	7.01.05.2.01.0001	Pembinaan Wawasan Kebangsaan dan Ketahanan Nasional dalam rangka Memantapkan Pengamalan Pancasila, Pelaksanaan Undang-Undang Dasar Negara Republik Indonesia Tahun 1945, Pelestarian Bhinneka Tunggal Ika serta Pemertahanan dan Pemeliharaan Keutuhan Negara Kesatuan Republik Indonesia															
			Jumlah Orang yang Mengikuti Pembinaan Wawasan Kebangsaan dan Ketahanan Nasional dalam rangka Memantapkan Pengamalan Pancasila, Pelaksanaan Undang-Undang Dasar Negara Republik Indonesia Tahun 1945, Pelestarian Bhinneka Tunggal Ika serta Pemertahanan dan Pemeliharaan Keutuhan Negara Kesatuan Republik Indonesia				400 Orang	42.950.000,00	Kab. Nunukan, Lumbis Hulu, Semua Kel/Desa	DANA ALOKASI UMUM (DAU)	Memperkok oh ideologi Pancasila, demokrasi, dan hak asasi manusia (HAM).	Peningkata n Tata Kelola Pem erintahan	-		0,00	KEC. LUMBIS HULU
5.	**7.01.06**	**PROGRAM PEMBINAAN DAN PENGAWASAN PEMERINTAHAN DESA**	**-**	**-**			**-**	**14.968.000,00**						**-**	**0,00**	

	7.01.06.2.01	Fasilitasi, Rekomendasi dan Koordinasi Pembinaan dan Pengawasan Pemerintahan Desa	-	-			-	14.968.000,00			-	Peningkatan Tata Kelola Pemerintahan	-	-	0,00	KEC. LUMBIS HULU
	7.01.06.2.01.0017	Koordinasi Pendampingan Desa di Wilayahnya														
			Jumlah Laporan Hasil Koordinasi Pendampingan Desa di Wilayahnya				10 Laporan	14.968.000,00	Kab. Nunukan, Lumbis Hulu, Semua Kel/Desa	DANA ALOKASI UMUM (DAU)	-	Peningkatan Tata Kelola Pemerintahan	-		0,00	KEC. LUMBIS HULU
		KEC. LUMBIS PANSIANGAN						**2.481.412.720,00**							**3.112.500.000,00**	
	7	**UNSUR KEWILAYAHAN**						**2.481.412.720,00**							**3.112.500.000,00**	
	7.01	**KECAMATAN**						**2.481.412.720,00**							**3.112.500.000,00**	

NO	KODE	URUSAN / BIDANG URUSAN / PROGRAM / KEGIATAN / SUB KEGIATAN	INDIKATOR PROGRAM / KEGIATAN / SUB KEGIATAN	TARGET AKHIR PERIODE RENSTRA OPD	REALISASI CAPAIAN RENJA OPD TAHUN 2024	PRAKIRAAN CAPAIAN TARGET RENJA OPD TAHUN 2025	CAPAIAN KINERJA DAN KERANGKA PENDANAAN						KELOMPOK SASARAN	PRAKIRAAN MAJU RENCANA TAHUN 2027		PERANGKAT DAERAH PENANGGUNG JAWAB
							TARGET 2026	PAGU INDIKATIF (Rp)	LOKASI	SUMBER DANA	PRIORITAS			TARGET	PAGU INDIKATIF (Rp)	
											NASIONAL	DAERAH				
1	2	3	4	5	6	7	8	9	10	11	12	13	14	15	16	17
1.	**7.01.01**	**PROGRAM PENUNJANG URUSAN PEMERINTAHAN DAERAH KABUPATEN/KOTA**	**-**	**-**			**-**	**2.440.412.720,00**						**-**	**3.060.500.000,00**	
	7.01.01.2.01	Perencanaan, Penganggaran, dan Evaluasi Kinerja Perangkat Daerah	Persentase Perencanaan, Penganggaran, dan Evaluasi Kinerja Perangkar Daerah Berkualitas yang disusun	-			100 Persen	32.000.000,00			Membangun dari desa dan dari bawah untuk pertumbuhan ekonomi, pemerataan ekonomi dan pembe rantasan kemiskinan.	Peningkatan Tata Kelola Pemerintahan	ASN dan pemangku kebijakan	-	37.000.000,00	KEC. LUMBIS PANSIANGAN
	7.01.01.2.01.0001	Penyusunan Dokumen Perencanaan Perangkat Daerah														
			Jumlah Dokumen Perencanaan Perangkat Daerah				1 Dokumen	3.200.000,00	Kab. Nunukan, Semua Kecamatan, Semua Kel/Desa	DANA BAGI HASIL (DBH)	Membangun dari desa dan dari bawah untuk pertumbuhan ekonomi, pemerataan ekonomi dan pembe rantasan kemiskinan.	Peningkatan Tata Kelola Pemerintahan	ASN dan pemangku kebijakan		4.000.000,00	KEC. LUMBIS PANSIANGAN
	7.01.01.2.01.0002	Koordinasi dan Penyusunan Dokumen RKA-SKPD														

			Jumlah Dokumen RKA-SKPD dan Laporan Hasil Koordinasi Penyusunan Dokumen RKA-SKPD				1 Dokumen	3.200.000,00	Kab. Nunukan, Semua Kecamatan, Semua Kel/Desa	DANA BAGI HASIL (DBH)	Membangu n dari desa dan dari bawah untuk pertu mbuhan ekonomi, p emerataan ekonomi dan pembe rantasan kemiskinan.	Peningkata n Tata Kelola Pem erintahan	ASN dan pemangku kebijakan		4.000.000,00	KEC. LUMBIS PANSIANGAN
	7.01.01.2.01.0003	Koordinasi dan Penyusunan Dokumen Perubahan RKA-SKPD														
			Jumlah Dokumen Perubahan RKA-SKPD dan Laporan Hasil Koordinasi Penyusunan Dokumen Perubahan RKA-SKPD				1 Dokumen	3.200.000,00	Kab. Nunukan, Semua Kecamatan, Semua Kel/Desa	DANA BAGI HASIL (DBH)	Membangu n dari desa dan dari bawah untuk pertu mbuhan ekonomi, p emerataan ekonomi dan pembe rantasan kemiskinan.	Peningkata n Tata Kelola Pem erintahan	ASN dan pemangku kebijakan		4.000.000,00	KEC. LUMBIS PANSIANGAN
	7.01.01.2.01.0004	Koordinasi dan Penyusunan DPA-SKPD														

NO	KODE	URUSAN / BIDANG URUSAN / PROGRAM / KEGIATAN / SUB KEGIATAN	INDIKATOR PROGRAM / KEGIATAN / SUB KEGIATAN	TARGET AKHIR PERIODE RENSTRA OPD	REALISASI CAPAIAN RENJA OPD TAHUN 2024	PRAKIRAAN CAPAIAN TARGET RENJA OPD TAHUN 2025	CAPAIAN KINERJA DAN KERANGKA PENDANAAN						KELOMPOK SASARAN	PRAKIRAAN MAJU RENCANA TAHUN 2027		PERANGKAT DAERAH PENANGGUNG JAWAB
							TARGET 2026	PAGU INDIKATIF (Rp)	LOKASI	SUMBER DANA	PRIORITAS			TARGET	PAGU INDIKATIF (Rp)	
											NASIONAL	DAERAH				
1	2	3	4	5	6	7	8	9	10	11	12	13	14	15	16	17
			Jumlah Dokumen DPA-SKPD dan Laporan Hasil Koordinasi Penyusunan Dokumen DPA-SKPD				1 Dokumen	3.200.000,00	Kab. Nunukan, Semua Kecamatan, Semua Kel/Desa	DANA BAGI HASIL (DBH)	Membangu n dari desa dan dari bawah untuk pertu mbuhan ekonomi, p emerataan ekonomi dan pembe rantasan kemiskinan.	Peningkata n Tata Kelola Pem erintahan	ASN dan pemangku kebijakan		4.000.000,00	KEC. LUMBIS PANSIANGAN
	7.01.01.2.01.0005	Koordinasi dan Penyusunan Perubahan DPA- SKPD														
			Jumlah Dokumen Perubahan DPA-SKPD dan Laporan Hasil Koordinasi Penyusunan Dokumen Perubahan DPA-SKPD				1 Dokumen	3.200.000,00	Kab. Nunukan, Semua Kecamatan, Semua Kel/Desa	DANA BAGI HASIL (DBH)	Membangu n dari desa dan dari bawah untuk pertu mbuhan ekonomi, p emerataan ekonomi dan pembe rantasan	Peningkata n Tata Kelola Pem erintahan	ASN dan pemangku kebijakan		4.000.000,00	KEC. LUMBIS PANSIANGAN

											kemiskinan.					
	7.01.01.2.01.0006	Koordinasi dan Penyusunan Laporan Capaian Kinerja dan Ikhtisar Realisasi Kinerja SKPD														
			Jumlah Laporan Capaian Kinerja dan Ikhtisar Realisasi Kinerja SKPD dan Laporan Hasil Koordinasi Penyusunan Laporan Capaian Kinerja dan Ikhtisar Realisasi Kinerja SKPD				1 Laporan	3.200.000,00	Kab. Nunukan, Semua Kecamatan, Semua Kel/Desa	DANA BAGI HASIL (DBH)	Membangun dari desa dan dari bawah untuk pertumbuhan ekonomi, pemerataan ekonomi dan pembe rantasan kemiskinan.	Peningkatan Tata Kelola Pemerintahan	ASN dan pemangku kebijakan		4.000.000,00	KEC. LUMBIS PANSIANGAN
	7.01.01.2.01.0007	Evaluasi Kinerja Perangkat Daerah														
			Jumlah Laporan Evaluasi Kinerja Perangkat Daerah				4 Laporan	12.800.000,00	Kab. Nunukan, Semua Kecamatan, Semua Kel/Desa	DANA BAGI HASIL (DBH)	Membangun dari desa dan dari bawah untuk pertumbuhan ekonomi, pemerataan ekonomi dan pembe rantasan kemiskinan.	Peningkatan Tata Kelola Pemerintahan	ASN dan pemangku kebijakan		13.000.000,00	KEC. LUMBIS PANSIANGAN

NO	KODE	URUSAN / BIDANG URUSAN / PROGRAM / KEGIATAN / SUB KEGIATAN	INDIKATOR PROGRAM / KEGIATAN / SUB KEGIATAN	TARGET AKHIR PERIODE RENSTRA OPD	REALISASI CAPAIAN RENJA OPD TAHUN 2024	PRAKIRAAN CAPAIAN TARGET RENJA OPD TAHUN 2025	CAPAIAN KINERJA DAN KERANGKA PENDANAAN						KELOMPOK SASARAN	PRAKIRAAN MAJU RENCANA TAHUN 2027		PERANGKAT DAERAH PENANGGUNG JAWAB
							TARGET 2026	PAGU INDIKATIF (Rp)	LOKASI	SUMBER DANA	PRIORITAS			TARGET	PAGU INDIKATIF (Rp)	
											NASIONAL	DAERAH				
1	2	3	4	5	6	7	8	9	10	11	12	13	14	15	16	17

	7.01.01.2.02	Administrasi Keuangan Perangkat Daerah	Persentase Meningkatnya Ketepatan Penyusunan Laporan Administrasi Keuangan Perangkat Daerah	-			100 Persen	1.899.200.000,00			Membangu n dari desa dan dari bawah untuk pertu mbuhan ekonomi, p emerataan ekonomi dan pembe rantasan kemiskinan.	Peningkata n Tata Kelola Pem erintahan	ASN dan pemangku kebijakan	-	2.538.000.000,00	KEC. LUMBIS PANSIANGAN
	7.01.01.2.02.0001	Penyediaan Gaji dan Tunjangan ASN													
			Jumlah Orang yang Menerima Gaji dan Tunjangan ASN				15/14 Orang/bulan	1.880.000.000,00	Kab. Nunukan, Lumbis Pansiangan, Semua Kel/Desa	DANA ALOKASI UMUM (DAU)	Membangu n dari desa dan dari bawah untuk pertu mbuhan ekonomi, p emerataan ekonomi dan pembe rantasan kemiskinan.	Peningkata n Tata Kelola Pem erintahan	ASN dan pemangku kebijakan		2.500.000.000,00	KEC. LUMBIS PANSIANGAN
	7.01.01.2.02.0007	Koordinasi dan Penyusunan Laporan Keuangan Bulanan/ Triwulanan/ Semesteran SKPD													
			Jumlah Laporan Keuangan Bulanan/ Triwulanan/ Semesteran SKPD dan Laporan Koordinasi Penyusunan Laporan Keuangan Bulanan/Triwulana n/Semesteran SKPD				6 Laporan	19.200.000,00	Kab. Nunukan, Nunukan, Semua Kel/Desa	DANA BAGI HASIL (DBH)	Membangu n dari desa dan dari bawah untuk pertu mbuhan ekonomi, p emerataan ekonomi dan pembe rantasan kemiskinan.	Peningkata n Tata Kelola Pem erintahan	ASN dan pemangku kebijakan		38.000.000,00	KEC. LUMBIS PANSIANGAN
	7.01.01.2.03	Administrasi Barang Milik Daerah pada Perangkat Daerah	Persentase Meningkatnya Kualitas Sarana dan Prasarana terpelihara dengan Baik	-			100 Persen	6.400.000,00			Membangu n dari desa dan dari bawah untuk pertu mbuhan ekonomi, p emerataan ekonomi dan pembe rantasan kemiskinan.	Peningkata n Tata Kelola Pem erintahan	ASN dan pemangku kebijakan	-	7.000.000,00	KEC. LUMBIS PANSIANGAN
	7.01.01.2.03.0005	Rekonsiliasi dan Penyusunan Laporan Barang Milik Daerah pada SKPD													

NO	KODE	URUSAN / BIDANG URUSAN / PROGRAM / KEGIATAN / SUB KEGIATAN	INDIKATOR PROGRAM / KEGIATAN / SUB KEGIATAN	TARGET AKHIR PERIODE RENSTRA OPD	REALISASI CAPAIAN RENJA OPD TAHUN 2024	PRAKIRAAN CAPAIAN TARGET RENJA OPD TAHUN 2025	CAPAIAN KINERJA DAN KERANGKA PENDANAAN						KELOMPOK SASARAN	PRAKIRAAN MAJU RENCANA TAHUN 2027		PERANGKAT DAERAH PENANGGUNG JAWAB
							TARGET 2026	PAGU INDIKATIF (Rp)	LOKASI	SUMBER DANA	PRIORITAS			TARGET	PAGU INDIKATIF (Rp)	
											NASIONAL	DAERAH				
1	2	3	4	5	6	7	8	9	10	11	12	13	14	15	16	17
			Jumlah Laporan Rekonsiliasi dan Penyusunan Laporan Barang Milik Daerah pada SKPD				2 Laporan	6.400.000,00	Kab. Nunukan, Semua Kecamatan, Semua Kel/Desa	DANA BAGI HASIL (DBH)	Membangun dari desa dan dari bawah untuk pertumbuhan ekonomi, pemerataan ekonomi dan pembe rantasan kemiskinan.	Peningkatan Tata Kelola Pemerintahan	ASN dan pemangku kebijakan		7.000.000,00	KEC. LUMBIS PANSIANGAN
	7.01.01.2.06	Administrasi Umum Perangkat Daerah	Persentase Kualitas Sarana dan Prasarana Layanan Yang Meningkat	-			100 Persen	88.092.720,00			Membangun dari desa dan dari bawah untuk pertumbuhan ekonomi, pemerataan ekonomi dan pembe rantasan kemiskinan.	Peningkatan Tata Kelola Pemerintahan	ASN dan pemangku kebijakan	-	85.000.000,00	KEC. LUMBIS PANSIANGAN
	7.01.01.2.06.0002	Penyediaan Peralatan dan Perlengkapan Kantor														
			Jumlah Paket Peralatan dan Perlengkapan Kantor yang Disediakan				2 Paket	14.500.000,00	Kab. Nunukan, Lumbis Pansiangan, Semua Kel/Desa	DANA BAGI HASIL (DBH)	Membangun dari desa dan dari bawah untuk pertumbuhan ekonomi, pemerataan ekonomi dan pembe rantasan kemiskinan.	Peningkatan Tata Kelola Pemerintahan	ASN dan pemangku kebijakan		4.000.000,00	KEC. LUMBIS PANSIANGAN
	7.01.01.2.06.0004	Penyediaan Bahan Logistik Kantor														

			Jumlah Paket Bahan Logistik Kantor yang Disediakan				1 Paket	2.592.720,00	Kab. Nunukan, Lumbis Pansiangan, Semua Kel/Desa	DANA BAGI HASIL (DBH)	Membangu n dari desa dan dari bawah untuk pertu mbuhan ekonomi, p emerataan ekonomi dan pembe rantasan kemiskinan.	Peningkata n Tata Kelola Pem erintahan	ASN dan pemangku kebijakan		3.000.000,00	KEC. LUMBIS PANSIANGAN
	7.01.01.2.06.0005	Penyediaan Barang Cetakan dan Penggandaan														

NO	KODE	URUSAN / BIDANG URUSAN / PROGRAM / KEGIATAN / SUB KEGIATAN	INDIKATOR PROGRAM / KEGIATAN / SUB KEGIATAN	TARGET AKHIR PERIODE RENSTRA OPD	REALISASI CAPAIAN RENJA OPD TAHUN 2024	PRAKIRAAN CAPAIAN TARGET RENJA OPD TAHUN 2025	CAPAIAN KINERJA DAN KERANGKA PENDANAAN						KELOMPOK SASARAN	PRAKIRAAN MAJU RENCANA TAHUN 2027		PERANGKAT DAERAH PENANGGUNG JAWAB
							TARGET 2026	PAGU INDIKATIF (Rp)	LOKASI	SUMBER DANA	PRIORITAS			TARGET	PAGU INDIKATIF (Rp)	
											NASIONAL	DAERAH				
1	2	3	4	5	6	7	8	9	10	11	12	13	14	15	16	17
			Jumlah Paket Barang Cetakan dan Penggandaan yang Disediakan				1 Paket	7.000.000,00	Kab. Nunukan, Lumbis Pansiangan, Semua Kel/Desa	DANA BAGI HASIL (DBH)	Membangu n dari desa dan dari bawah untuk pertu mbuhan ekonomi, p emerataan ekonomi dan pembe rantasan kemiskinan.	Peningkata n Tata Kelola Pem erintahan	ASN dan pemangku kebijakan		8.000.000,00	KEC. LUMBIS PANSIANGAN
	7.01.01.2.06.0009	Penyelenggaraan Rapat Koordinasi dan Konsultasi SKPD														
			Jumlah Laporan Penyelenggaraan Rapat Koordinasi dan Konsultasi SKPD				18 Laporan	64.000.000,00	Semua Kota/Kab, Semua Kecamatan, Semua Kel/Desa	DANA BAGI HASIL (DBH)	Membangu n dari desa dan dari bawah untuk pertu mbuhan ekonomi, p emerataan ekonomi dan pembe rantasan kemiskinan.	Peningkata n Tata Kelola Pem erintahan	ASN dan pemangku kebijakan		70.000.000,00	KEC. LUMBIS PANSIANGAN

	7.01.01.2.07	Pengadaan Barang Milik Daerah Penunjang Urusan Pemerintah Daerah	Persentase Meningkatnya Pengadaan Barang Milik Daerah Penunjang Urusan Pemerintah Daerah	-			100 Persen	30.000.000,00			Membangu n dari desa dan dari bawah untuk pertu mbuhan ekonomi, p emerataan ekonomi dan pembe rantasan kemiskinan.	Peningkata n Tata Kelola Pem erintahan	ASN dan pemangku kebijakan	-	35.000.000,00	KEC. LUMBIS PANSIANGAN
	7.01.01.2.07.0002	Pengadaan Kendaraan Dinas Operasional atau Lapangan														
			Jumlah Unit Kendaraan Dinas Operasional atau Lapangan yang Disediakan				1 Unit	30.000.000,00	Kab. Nunukan, Semua Kecamatan, Semua Kel/Desa	DANA BAGI HASIL (DBH)	Membangu n dari desa dan dari bawah untuk pertu mbuhan ekonomi, p emerataan ekonomi dan pembe rantasan kemiskinan.	Peningkata n Tata Kelola Pem erintahan	ASN dan pemangku kebijakan		35.000.000,00	KEC. LUMBIS PANSIANGAN
	7.01.01.2.08	Penyediaan Jasa Penunjang Urusan Pemerintahan Daerah	-	-			-	342.120.000,00			-	Peningkata n Tata Kelola Pem erintahan	-	-	306.500.000,00	KEC. LUMBIS PANSIANGAN
	7.01.01.2.08.0002	Penyediaan Jasa Komunikasi, Sumber Daya Air dan Listrik														

NO	KODE	URUSAN / BIDANG URUSAN / PROGRAM / KEGIATAN / SUB KEGIATAN	INDIKATOR PROGRAM / KEGIATAN / SUB KEGIATAN	TARGET AKHIR PERIODE RENSTRA OPD	REALISASI CAPAIAN RENJA OPD TAHUN 2024	PRAKIRAAN CAPAIAN TARGET RENJA OPD TAHUN 2025	CAPAIAN KINERJA DAN KERANGKA PENDANAAN						KELOMPOK SASARAN	PRAKIRAAN MAJU RENCANA TAHUN 2027		PERANGKAT DAERAH PENANGGUNG JAWAB
							TARGET 2026	PAGU INDIKATIF (Rp)	LOKASI	SUMBER DANA	PRIORITAS			TARGET	PAGU INDIKATIF (Rp)	
											NASIONAL	DAERAH				
1	2	3	4	5	6	7	8	9	10	11	12	13	14	15	16	17
			Jumlah Laporan Penyediaan Jasa Komunikasi, Sumber Daya Air dan Listrik yang Disediakan				12 Laporan	6.120.000,00	Kab. Nunukan, Lumbis Pansiangan, Semua Kel/Desa	DANA BAGI HASIL (DBH)	-	Peningkata n Tata Kelola Pem erintahan	-		6.500.000,00	KEC. LUMBIS PANSIANGAN
	7.01.01.2.08.0004	Penyediaan Jasa Pelayanan Umum Kantor														
			Jumlah Laporan Penyediaan Jasa Pelayanan Umum Kantor yang Disediakan				12 Laporan	336.000.000,00	Kab. Nunukan, Lumbis Pansiangan, Semua Kel/Desa	DANA BAGI HASIL (DBH)	-	Peningkata n Tata Kelola Pem erintahan	-		300.000.000,00	KEC. LUMBIS PANSIANGAN

	7.01.01.2.09	Pemeliharaan Barang Milik Daerah Penunjang Urusan Pemerintahan Daerah	Persentase Meningkatnya Kualitas Sarana dan Prasarana terpelihara dengan Baik	-			100 Persen	42.600.000,00			Membangun dari desa dan dari bawah untuk pertumbuhan ekonomi, pemerataan ekonomi dan pembe rantasan kemiskinan.	Peningkatan Tata Kelola Pemerintahan	ASN dan pemangku kebijakan	-	52.000.000,00	KEC. LUMBIS PANSIANGAN
	7.01.01.2.09.0001	Penyediaan Jasa Pemeliharaan, Biaya Pemeliharaan, dan Pajak Kendaraan Perorangan Dinas atau Kendaraan Dinas Jabatan														
			Jumlah Kendaraan Perorangan Dinas atau Kendaraan Dinas Jabatan yang Dipelihara dan dibayarkan Pajaknya				1 Unit	33.600.000,00	Kab. Nunukan, Lumbis Pansiangan, Semua Kel/Desa	DANA BAGI HASIL (DBH)	Membangun dari desa dan dari bawah untuk pertumbuhan ekonomi, pemerataan ekonomi dan pembe rantasan kemiskinan.	Peningkatan Tata Kelola Pemerintahan	ASN dan pemangku kebijakan		40.000.000,00	KEC. LUMBIS PANSIANGAN
	7.01.01.2.09.0006	Pemeliharaan Peralatan dan Mesin Lainnya														
			Jumlah Peralatan dan Mesin Lainnya yang Dipelihara				2 Unit	2.000.000,00	Kab. Nunukan, Lumbis Pansiangan, Semua Kel/Desa	DANA BAGI HASIL (DBH)	Membangun dari desa dan dari bawah untuk pertumbuhan ekonomi, pemerataan ekonomi dan pembe rantasan kemiskinan.	Peningkatan Tata Kelola Pemerintahan	ASN dan pemangku kebijakan		4.000.000,00	KEC. LUMBIS PANSIANGAN
	7.01.01.2.09.0010	Pemeliharaan/Rehabilitasi Sarana dan Prasarana Gedung Kantor atau Bangunan Lainnya														

NO	KODE	URUSAN / BIDANG URUSAN / PROGRAM / KEGIATAN / SUB KEGIATAN	INDIKATOR PROGRAM / KEGIATAN / SUB KEGIATAN	TARGET AKHIR PERIODE RENSTRA OPD	REALISASI CAPAIAN RENJA OPD TAHUN 2024	PRAKIRAAN CAPAIAN TARGET RENJA OPD TAHUN 2025	CAPAIAN KINERJA DAN KERANGKA PENDANAAN						KELOMPOK SASARAN	PRAKIRAAN MAJU RENCANA TAHUN 2027		PERANGKAT DAERAH PENANGGUNG JAWAB
							TARGET 2026	PAGU INDIKATIF (Rp)	LOKASI	SUMBER DANA	PRIORITAS			TARGET	PAGU INDIKATIF (Rp)	
											NASIONAL	DAERAH				
1	2	3	4	5	6	7	8	9	10	11	12	13	14	15	16	17

			Jumlah Sarana dan Prasarana Gedung Kantor atau Bangunan Lainnya yang Dipelihara/Direhabilitasi				1 Unit	7.000.000,00	Kab. Nunukan, Lumbis Pansiangan, Semua Kel/Desa	DANA BAGI HASIL (DBH)	Membangu n dari desa dan dari bawah untuk pertu mbuhan ekonomi, p emerataan ekonomi dan pembe rantasan kemiskinan.	Peningkata n Tata Kelola Pem erintahan	ASN dan pemangku kebijakan		8.000.000,00	KEC. LUMBIS PANSIANGAN
2.	**7.01.02**	**PROGRAM PENYELENGGARAAN PEMERINTAHAN DAN PELAYANAN PUBLIK**	**Presentase Penyelenggaraan Pemerintahan dan Pelayanan Publik**	**-**			**100 Persen**	**9.600.000,00**						**-**	**16.000.000,00**	
	7.01.02.2.01	Koordinasi Penyelenggaraan Kegiatan Pemerintahan di Tingkat Kecamatan	Persentase Meningkatnya Peran Koordinasi dan Penyelenggaraan Kegiatan Pemerintahan di Tingkat Kecamatan	-			100 Persen	3.200.000,00			Membangu n dari desa dan dari bawah untuk pertu mbuhan ekonomi, p emerataan ekonomi dan pembe rantasan kemiskinan.	Peningkata n Tata Kelola Pem erintahan	Masyarakat Desa	-	4.000.000,00	KEC. LUMBIS PANSIANGAN
	7.01.02.2.01.0001	Koordinasi/Sinergi Perencanaan dan Pelaksanaan Kegiatan Pemerintahan dengan Perangkat Daerah dan Instansi Vertikal Terkait														
			Jumlah Laporan Koordinasi/Sinergi Perencanaan dan Pelaksanaan Kegiatan Pemerintahan dengan Perangkat Daerah dan Instansi Vertikal Terkait				1 Laporan	3.200.000,00	Kab. Nunukan, Semua Kecamatan, Semua Kel/Desa	DANA BAGI HASIL (DBH)	Membangu n dari desa dan dari bawah untuk pertu mbuhan ekonomi, p emerataan ekonomi dan pembe rantasan kemiskinan.	Peningkata n Tata Kelola Pem erintahan	Masyarakat Desa		4.000.000,00	KEC. LUMBIS PANSIANGAN
	7.01.02.2.02	Penyelenggaraan Urusan Pemerintahan yang Tidak Dilaksanakan oleh Unit Kerja Perangkat Daerah yang Ada di Kecamatan	Jumlah Unit Penyelenggaraan Urusan Pemerintahan yang tidak dilaksanakan oleh Unit Kerja Yang ada di Kecamatan	-			3 Unit	3.200.000,00			Membangu n dari desa dan dari bawah untuk pertu mbuhan ekonomi, p emerataan ekonomi dan pembe rantasan kemiskinan.	Peningkata n Tata Kelola Pem erintahan	Masyarakat Desa	-	4.000.000,00	KEC. LUMBIS PANSIANGAN
	7.01.02.2.02.0003	Peningkatan Efektifitas Pelaksanaan Pelayanan kepada Masyarakat di Wilayah Kecamatan														

NO	KODE	URUSAN / BIDANG URUSAN / PROGRAM / KEGIATAN / SUB KEGIATAN	INDIKATOR PROGRAM / KEGIATAN / SUB KEGIATAN	TARGET AKHIR PERIODE RENSTRA OPD	REALISASI CAPAIAN RENJA OPD TAHUN 2024	PRAKIRAAN CAPAIAN TARGET RENJA OPD TAHUN 2025	CAPAIAN KINERJA DAN KERANGKA PENDANAAN						KELOMPOK SASARAN	PRAKIRAAN MAJU RENCANA TAHUN 2027		PERANGKAT DAERAH PENANGGUNG JAWAB
							TARGET 2026	PAGU INDIKATIF (Rp)	LOKASI	SUMBER DANA	PRIORITAS			TARGET	PAGU INDIKATIF (Rp)	
											NASIONAL	DAERAH				
1	2	3	4	5	6	7	8	9	10	11	12	13	14	15	16	17
			Jumlah Laporan Peningkatan Efektifitas Pelaksanaan Pelayanan kepada Masyarakat di Wilayah Kecamatan				3 Laporan	3.200.000,00	Kab. Nunukan, Semua Kecamatan, Semua Kel/Desa	DANA BAGI HASIL (DBH)	Membangu n dari desa dan dari bawah untuk pertu mbuhan ekonomi, p emerataan ekonomi dan pembe rantasan kemiskinan.	Peningkata n Tata Kelola Pem erintahan	Masyarakat Desa		4.000.000,00	KEC. LUMBIS PANSIANGAN
	7.01.02.2.04	Pelaksanaan Urusan Pemerintahan yang Dilimpahkan kepada Camat	Presentase Penyelenggaraan Pemerintahan dan Pelayanan Publik	-			100 Persen	3.200.000,00			-	Peningkata n Tata Kelola Pem erintahan	Masyarakat Desa	-	8.000.000,00	KEC. LUMBIS PANSIANGAN
	7.01.02.2.04.0002	Pelaksanaan Urusan Pemerintahan yang terkait dengan Nonperizinan														
			Jumlah Laporan Pelaksanaan Nonperizinan pada Urusan Pemerintahan				1 Laporan	1.360.000,00	Kab. Nunukan, Lumbis Pansiangan, Semua Kel/Desa	DANA BAGI HASIL (DBH)	-	Peningkata n Tata Kelola Pem erintahan	Masyarakat Desa		4.000.000,00	KEC. LUMBIS PANSIANGAN
	7.01.02.2.04.0003	Pelaksanaan Urusan Pemerintahan yang Terkait dengan Kewenangan Lain yang Dilimpahkan														
			Jumlah Laporan Pelaksanaan Kewenangan Lain yang Dilimpahkan				1 Laporan	1.840.000,00	Semua Kota/Kab, Semua Kecamatan, Semua Kel/Desa	DANA BAGI HASIL (DBH)	-	Peningkata n Tata Kelola Pem erintahan	Masyarakat Desa		4.000.000,00	KEC. LUMBIS PANSIANGAN
3.	**7.01.03**	**PROGRAM PEMBERDAYAAN MASYARAKAT DESA DAN KELURAHAN**	**Persentase tingkat keberdayaan masyarakat**	**-**			**100 %**	**3.200.000,00**						**-**	**4.000.000,00**	
	7.01.03.2.01	Koordinasi Kegiatan Pemberdayaan Desa	Jumlah Desa yang diberdayakan	-			13 Desa	3.200.000,00			Membangu n dari desa dan dari bawah untuk pertu mbuhan ekonomi, p emerataan ekonomi dan pembe rantasan kemiskinan.	Peningkata n Tata Kelola Pem erintahan	Masyarakat Desa	-	4.000.000,00	KEC. LUMBIS PANSIANGAN
	7.01.03.2.01.0003	Peningkatan Efektifitas Kegiatan Pemberdayaan Masyarakat di Wilayah Kecamatan														

			Jumlah Laporan Peningkatan Efektivitas Kegiatan Pemberdayaan Masyarakat di Wilayah Kecamatan				1 Laporan	3.200.000,00	Kab. Nunukan, Semua Kecamatan, Semua Kel/Desa	DANA BAGI HASIL (DBH)	Membangun dari desa dan dari bawah untuk pertumbuhan ekonomi, pemerataan ekonomi dan pembe rantasan kemiskinan.	Peningkatan Tata Kelola Pemerintahan	Masyarakat Desa		4.000.000,00	KEC. LUMBIS PANSIANGAN

NO	KODE	URUSAN / BIDANG URUSAN / PROGRAM / KEGIATAN / SUB KEGIATAN	INDIKATOR PROGRAM / KEGIATAN / SUB KEGIATAN	TARGET AKHIR PERIODE RENSTRA OPD	REALISASI CAPAIAN RENJA OPD TAHUN 2024	PRAKIRAAN CAPAIAN TARGET RENJA OPD TAHUN 2025	CAPAIAN KINERJA DAN KERANGKA PENDANAAN						KELOMPOK SASARAN	PRAKIRAAN MAJU RENCANA TAHUN 2027		PERANGKAT DAERAH PENANGGUNG JAWAB
							TARGET 2026	PAGU INDIKATIF (Rp)	LOKASI	SUMBER DANA	PRIORITAS			TARGET	PAGU INDIKATIF (Rp)	
											NASIONAL	DAERAH				
1	2	3	4	5	6	7	8	9	10	11	12	13	14	15	16	17
4.	**7.01.04**	**PROGRAM KOORDINASI KETENTRAMAN DAN KETERTIBAN UMUM**	**Persentase tingkat penyelesaian pelanggaran K3 (Ketertiban, Ketenteraman, dan Keindahan)**	**-**			**100 %**	**3.200.000,00**						**-**	**4.000.000,00**	
	7.01.04.2.02	Koordinasi Penerapan dan Penegakan Peraturan Daerah dan Peraturan Kepala Daerah	Persentase Penyelenggaraan Urusan Pemerintahan Umum	-			100 Persen	3.200.000,00			Membangun dari desa dan dari bawah untuk pertumbuhan ekonomi, pemerataan ekonomi dan pembe rantasan kemiskinan.	Peningkatan Tata Kelola Pemerintahan	Masyarakat Desa	-	4.000.000,00	KEC. LUMBIS PANSIANGAN
	7.01.04.2.02.0001	Koordinasi/Sinergi dengan Perangkat Daerah yang Tugas dan Fungsinya di Bidang Penegakan Peraturan Perundang-Undangan dan/atau Kepolisian Negara Republik Indonesia														
			Jumlah Laporan Koordinasi/Sinergi dengan Perangkat Daerah yang Tugas dan Fungsinya di Bidang Penegakan Peraturan Perundang-Undangan dan/atau Kepolisian Negara Republik Indonesia				1 Laporan	3.200.000,00	Kab. Nunukan, Semua Kecamatan, Semua Kel/Desa	DANA BAGI HASIL (DBH)	Membangun dari desa dan dari bawah untuk pertumbuhan ekonomi, pemerataan ekonomi dan pembe rantasan kemiskinan.	Peningkatan Tata Kelola Pemerintahan	Masyarakat Desa		4.000.000,00	KEC. LUMBIS PANSIANGAN
5.	**7.01.05**	**PROGRAM PENYELENGGARAAN URUSAN PEMERINTAHAN UMUM**	**-**	**-**			**-**	**3.200.000,00**						**-**	**4.000.000,00**	

	7.01.05.2.01	Penyelenggaraan Urusan Pemerintahan Umum Sesuai Penugasan Kepala Daerah	Presentase Kordinasi dalam Penyelenggaran Urusan Pemerintahan Umum	-			100 Persen	3.200.000,00			Membangu n dari desa dan dari bawah untuk pertu mbuhan ekonomi, p emerataan ekonomi dan pembe rantasan kemiskinan.	Peningkata n Tata Kelola Pem erintahan	Masyarakat Desa	-	4.000.000,00	KEC. LUMBIS PANSIANGAN
	7.01.05.2.01.0002	Fasilitasi, Koordinasi dan Pembinaan (Bimtek, Sosialisasi, Konsultasi) Wawasan Kebangsaan dan Ketahanan Nasional														
			Jumlah Orang yang Mengikuti Fasilitasi, Koordinasi dan Pembinaan (Bimtek, Sosialisasi, Konsultasi) Wawasan Kebangsaan dan Ketahanan Nasional				13 Orang	3.200.000,00	Kab. Nunukan, Semua Kecamatan, Semua Kel/Desa	DANA BAGI HASIL (DBH)	Membangu n dari desa dan dari bawah untuk pertu mbuhan ekonomi, p emerataan ekonomi dan pembe rantasan kemiskinan.	Peningkata n Tata Kelola Pem erintahan	Masyarakat Desa		4.000.000,00	KEC. LUMBIS PANSIANGAN

NO	KODE	URUSAN / BIDANG URUSAN / PROGRAM / KEGIATAN / SUB KEGIATAN	INDIKATOR PROGRAM / KEGIATAN / SUB KEGIATAN	TARGET AKHIR PERIODE RENSTRA OPD	REALISASI CAPAIAN RENJA OPD TAHUN 2024	PRAKIRAAN CAPAIAN TARGET RENJA OPD TAHUN 2025	CAPAIAN KINERJA DAN KERANGKA PENDANAAN						KELOMPOK SASARAN	PRAKIRAAN MAJU RENCANA TAHUN 2027		PERANGKAT DAERAH PENANGGUNG JAWAB
							TARGET 2026	PAGU INDIKATIF (Rp)	LOKASI	SUMBER DANA	PRIORITAS			TARGET	PAGU INDIKATIF (Rp)	
											NASIONAL	DAERAH				
1	2	3	4	5	6	7	8	9	10	11	12	13	14	15	16	17
6.	**7.01.06**	**PROGRAM PEMBINAAN DAN PENGAWASAN PEMERINTAHAN DESA**	**-**	**-**			**-**	**21.800.000,00**						**-**	**24.000.000,00**	
	7.01.06.2.01	Fasilitasi, Rekomendasi dan Koordinasi Pembinaan dan Pengawasan Pemerintahan Desa	Jumlah Desa yan di Fasilitasi, Rekomendasi dan Koordinasi Pembinaan dan Pengawasan Pemerintahan Desa	-			13 Desa	21.800.000,00			Membangu n dari desa dan dari bawah untuk pertu mbuhan ekonomi, p emerataan ekonomi dan pembe rantasan kemiskinan.	Peningkata n Tata Kelola Pem erintahan	ASN dan pemangku kebijakan	-	24.000.000,00	KEC. LUMBIS PANSIANGAN
	7.01.06.2.01.0009	Fasilitasi Sinkronisasi Perencanaan Pembangunan Daerah dengan Pembangunan Desa														

			Jumlah Dokumen Sinkronisasi Perencanaan Pembangunan Daerah dengan Pembangunan Desa				13 Dokumen	18.000.000,00	Kab. Nunukan, Semua Kecamatan, Semua Kel/Desa	DANA BAGI HASIL (DBH)	Membangu n dari desa dan dari bawah untuk pertu mbuhan ekonomi, p emerataan ekonomi dan pembe rantasan kemiskinan.	Peningkata n Tata Kelola Pem erintahan	ASN dan pemangku kebijakan		20.000.000,00	KEC. LUMBIS PANSIANGAN
	7.01.06.2.01.0017	Koordinasi Pendampingan Desa di Wilayahnya														
			Jumlah Laporan Hasil Koordinasi Pendampingan Desa di Wilayahnya				13 Laporan	3.800.000,00	Kab. Nunukan, Lumbis Pansiangan, Semua Kel/Desa	DANA BAGI HASIL (DBH)	Membangu n dari desa dan dari bawah untuk pertu mbuhan ekonomi, p emerataan ekonomi dan pembe rantasan kemiskinan.	Peningkata n Tata Kelola Pem erintahan	ASN dan pemangku kebijakan		4.000.000,00	KEC. LUMBIS PANSIANGAN
		BADAN KESATUAN BANGSA DAN POLITIK						**0,00**							**13.447.443.440,00**	
	8	**UNSUR PEMERINTAHAN UMUM**						**0,00**							**13.446.943.440,00**	
	8.01	**KESATUAN BANGSA DAN POLITIK**						**0,00**							**13.446.943.440,00**	
I.	**8.01.01**	**PROGRAM PENUNJANG URUSAN PEMERINTAHAN DAERAH KABUPATEN/KOTA**	-	-			-	**0,00**						-	**7.136.943.440,00**	
	8.01.01.2.01	Perencanaan, Penganggaran, dan Evaluasi Kinerja Perangkat Daerah	-	-			-	0,00			-	Peningkata n Tata Kelola Pem erintahan	-	-	60.000.000,00	BADAN KESATUAN BANGSA DAN POLITIK
	8.01.01.2.01.0001	Penyusunan Dokumen Perencanaan Perangkat Daerah														

NO	KODE	URUSAN / BIDANG URUSAN / PROGRAM / KEGIATAN / SUB KEGIATAN	INDIKATOR PROGRAM / KEGIATAN / SUB KEGIATAN	TARGET AKHIR PERIODE RENSTRA OPD	REALISASI CAPAIAN RENJA OPD TAHUN 2024	PRAKIRAAN CAPAIAN TARGET RENJA OPD TAHUN 2025	CAPAIAN KINERJA DAN KERANGKA PENDANAAN						KELOMPOK SASARAN	PRAKIRAAN MAJU RENCANA TAHUN 2027		PERANGKAT DAERAH PENANGGUNG JAWAB
							TARGET 2026	PAGU INDIKATIF (Rp)	LOKASI	SUMBER DANA	PRIORITAS			TARGET	PAGU INDIKATIF (Rp)	
											NASIONAL	DAERAH				
1	2	3	4	5	6	7	8	9	10	11	12	13	14	15	16	17
			Jumlah Dokumen Perencanaan Perangkat Daerah				4 Dokumen	0,00	Kab. Nunukan, Semua Kecamatan, Semua Kel/Desa	DANA BAGI HASIL (DBH)	-	Peningkata n Tata Kelola Pem erintahan	-		25.000.000,00	BADAN KESATUAN BANGSA DAN POLITIK
	8.01.01.2.01.0006	Koordinasi dan Penyusunan Laporan Capaian Kinerja dan Ikhtisar Realisasi Kinerja SKPD														

			Jumlah Laporan Capaian Kinerja dan Ikhtisar Realisasi Kinerja SKPD dan Laporan Hasil Koordinasi Penyusunan Laporan Capaian Kinerja dan Ikhtisar Realisasi Kinerja SKPD				1 Laporan	0,00	Kab. Nunukan, Semua Kecamatan, Semua Kel/Desa	DANA BAGI HASIL (DBH)	-	Peningkatan Pertumbuhan Ekonomi Daerah	-		35.000.000,00	BADAN KESATUAN BANGSA DAN POLITIK
	8.01.01.2.02	Administrasi Keuangan Perangkat Daerah	-	-			-	0,00			-	Peningkatan Pertumbuhan Ekonomi Daerah	-	-	6.600.000.000,00	BADAN KESATUAN BANGSA DAN POLITIK
	8.01.01.2.02.0001	Penyediaan Gaji dan Tunjangan ASN														
			Jumlah Orang yang Menerima Gaji dan Tunjangan ASN				27 Orang/bulan	0,00	Kab. Nunukan, Semua Kecamatan, Semua Kel/Desa	DANA BAGI HASIL (DBH)	-	Peningkatan Pertumbuhan Ekonomi Daerah	-		6.600.000.000,00	BADAN KESATUAN BANGSA DAN POLITIK
	8.01.01.2.06	Administrasi Umum Perangkat Daerah	-	-			-	0,00			-	Peningkatan Pertumbuhan Ekonomi Daerah	-	-	223.317.640,00	BADAN KESATUAN BANGSA DAN POLITIK
	8.01.01.2.06.0001	Penyediaan Komponen Instalasi Listrik/Penerangan Bangunan Kantor														
			Jumlah Paket Komponen Instalasi Listrik/Penerangan Bangunan Kantor yang Disediakan				1 Paket	0,00	Kab. Nunukan, Semua Kecamatan, Semua Kel/Desa	DANA BAGI HASIL (DBH)	-	Peningkatan Pertumbuhan Ekonomi Daerah	-		3.414.400,00	BADAN KESATUAN BANGSA DAN POLITIK
	8.01.01.2.06.0003	Penyediaan Peralatan Rumah Tangga														
			Jumlah Paket Peralatan Rumah Tangga yang Disediakan				2 Paket	0,00	Kab. Nunukan, Semua Kecamatan, Semua Kel/Desa	DANA BAGI HASIL (DBH)	-	Peningkatan Pertumbuhan Ekonomi Daerah	-		10.242.350,00	BADAN KESATUAN BANGSA DAN POLITIK
	8.01.01.2.06.0004	Penyediaan Bahan Logistik Kantor														
			Jumlah Paket Bahan Logistik Kantor yang Disediakan				6 Paket	0,00	Kab. Nunukan, Semua Kecamatan, Semua Kel/Desa	DANA BAGI HASIL (DBH)	-	Peningkatan Pertumbuhan Ekonomi Daerah	-		34.977.220,00	BADAN KESATUAN BANGSA DAN POLITIK
	8.01.01.2.06.0005	Penyediaan Barang Cetakan dan Penggandaan														

NO	KODE	URUSAN / BIDANG URUSAN / PROGRAM / KEGIATAN / SUB KEGIATAN	INDIKATOR PROGRAM / KEGIATAN / SUB KEGIATAN	TARGET AKHIR PERIODE RENSTRA OPD	REALISASI CAPAIAN RENJA OPD TAHUN 2024	PRAKIRAAN CAPAIAN TARGET RENJA OPD TAHUN 2025	CAPAIAN KINERJA DAN KERANGKA PENDANAAN						KELOMPOK SASARAN	PRAKIRAAN MAJU RENCANA TAHUN 2027		PERANGKAT DAERAH PENANGGUNG JAWAB
							TARGET 2026	PAGU INDIKATIF (Rp)	LOKASI	SUMBER DANA	PRIORITAS			TARGET	PAGU INDIKATIF (Rp)	
											NASIONAL	DAERAH				
1	2	3	4	5	6	7	8	9	10	11	12	13	14	15	16	17

			Jumlah Paket Barang Cetakan dan Penggandaan yang Disediakan				2 Paket	0,00	Kab. Nunukan, Semua Kecamatan, Semua Kel/Desa	DANA BAGI HASIL (DBH)	-	Peningkatan Pertumbuhan Ekonomi Daerah	-		17.379.670,00	BADAN KESATUAN BANGSA DAN POLITIK
	8.01.01.2.06.0009	Penyelenggaraan Rapat Koordinasi dan Konsultasi SKPD														
			Jumlah Laporan Penyelenggaraan Rapat Koordinasi dan Konsultasi SKPD				2 Laporan	0,00	Kab. Nunukan, Semua Kecamatan, Semua Kel/Desa	DANA BAGI HASIL (DBH)	-	Peningkatan Pertumbuhan Ekonomi Daerah	-		157.304.000,00	BADAN KESATUAN BANGSA DAN POLITIK
	8.01.01.2.08	Penyediaan Jasa Penunjang Urusan Pemerintahan Daerah	-	-			-	0,00			-	Peningkatan Pertumbuhan Ekonomi Daerah	-	-	197.905.200,00	BADAN KESATUAN BANGSA DAN POLITIK
	8.01.01.2.08.0002	Penyediaan Jasa Komunikasi, Sumber Daya Air dan Listrik														
			Jumlah Laporan Penyediaan Jasa Komunikasi, Sumber Daya Air dan Listrik yang Disediakan				12 Laporan	0,00	Kab. Nunukan, Semua Kecamatan, Semua Kel/Desa	DANA BAGI HASIL (DBH)	-	Peningkatan Pertumbuhan Ekonomi Daerah	-		84.942.000,00	BADAN KESATUAN BANGSA DAN POLITIK
	8.01.01.2.08.0004	Penyediaan Jasa Pelayanan Umum Kantor														
			Jumlah Laporan Penyediaan Jasa Pelayanan Umum Kantor yang Disediakan				1 Laporan	0,00	Kab. Nunukan, Semua Kecamatan, Semua Kel/Desa	DANA BAGI HASIL (DBH)	-	Peningkatan Pertumbuhan Ekonomi Daerah	-		112.963.200,00	BADAN KESATUAN BANGSA DAN POLITIK
	8.01.01.2.09	Pemeliharaan Barang Milik Daerah Penunjang Urusan Pemerintahan Daerah	-	-			-	0,00			-	Peningkatan Pertumbuhan Ekonomi Daerah	-	-	55.720.600,00	BADAN KESATUAN BANGSA DAN POLITIK
	8.01.01.2.09.0002	Penyediaan Jasa Pemeliharaan, Biaya Pemeliharaan, Pajak dan Perizinan Kendaraan Dinas Operasional atau Lapangan														
			Jumlah Kendaraan Dinas Operasional atau Lapangan yang Dipelihara dan dibayarkan Pajak dan Perizinannya				5 Unit	0,00	Kab. Nunukan, Semua Kecamatan, Semua Kel/Desa	DANA BAGI HASIL (DBH)	-	Peningkatan Pertumbuhan Ekonomi Daerah	-		42.870.600,00	BADAN KESATUAN BANGSA DAN POLITIK
	8.01.01.2.09.0010	Pemeliharaan/Rehabilitasi Sarana dan Prasarana Gedung Kantor atau Bangunan Lainnya														
			Jumlah Sarana dan Prasarana Gedung Kantor atau Bangunan Lainnya yang Dipelihara/Direhabilitasi				13 Unit	0,00	Kab. Nunukan, Semua Kecamatan, Semua Kel/Desa	DANA BAGI HASIL (DBH)	-	Peningkatan Pertumbuhan Ekonomi Daerah	-		12.850.000,00	BADAN KESATUAN BANGSA DAN POLITIK
2.	**8.01.02**	**PROGRAM PENGUATAN IDEOLOGI PANCASILA DAN KARAKTER KEBANGSAAN**	**Presentase Peserta kegiatan Pembauran Kebangsaan, Pendidikan Wawasan Kebangsaan serta Bela Negara Dan Peguatan ideologi pancasila**	**-**			**0.126 Persen**	**0,00**						**-**	**1.510.000.000,00**	

		URUSAN / BIDANG URUSAN / PROGRAM /	INDIKATOR PROGRAM /	TARGET AKHIR PERIODE	REALISASI CAPAIAN	PRAKIRAAN CAPAIAN TARGET RENJA	CAPAIAN KINERJA DAN KERANGKA PENDANAAN					KELOMPOK	PRAKIRAAN MAJU RENCANA TAHUN 2027		PERANGKAT DAERAH
											PRIORITAS				

NO	KODE	KEGIATAN / SUB KEGIATAN	KEGIATAN / SUB KEGIATAN	RENSTRA OPD	RENJA OPD TAHUN 2024	OPD TAHUN 2025	TARGET 2026	PAGU INDIKATIF (Rp)	LOKASI	SUMBER DANA	NASIONAL	DAERAH	SASARAN	TARGET	PAGU INDIKATIF (Rp)	PENANGGUNG JAWAB
1	2	3	4	5	6	7	8	9	10	11	12	13	14	15	16	17
	8.01.02.2.01	Perumusan Kebijakan Teknis dan Pemantapan Pelaksanaan Bidang Ideologi Pancasila dan Karakter Kebangsaan	Jumlah pelaksanaan kegiatan perumusan kebijakan teknis & pemantapan pelaksanaan bidang ideologi Pancasila & karakter kebangsaan	-			3 Kegiatan	0,00			Memperkokoh ideologi Pancasila, demokrasi, dan hak asasi manusia (HAM).	Peningkatan Pertumbuhan Ekonomi Daerah	-	-	1.510.000.000,00	BADAN KESATUAN BANGSA DAN POLITIK
	8.01.02.2.01.0003	Pelaksanaan Kebijakan di Bidang Ideologi Wawasan Kebangsaan, Bela Negara, Karakter Bangsa, Pembauran Kebangsaan, Bineka Tunggal Ika dan Sejarah Kebangsaan														
			Jumlah Orang yang Mengikuti Pelaksanaan Kebijakan di Bidang Ideologi Wawasan Kebangsaan, Bela Negara, Karakter Bangsa, Pembauran Kebangsaan, Bineka Tunggal Ika dan Sejarah Kebangsaan				210 Orang	0,00	Kab. Nunukan, Semua Kecamatan, Semua Kel/Desa	DANA BAGI HASIL (DBH)	Memperkokoh ideologi Pancasila, demokrasi, dan hak asasi manusia (HAM).	Peningkatan Pertumbuhan Ekonomi Daerah	-		300.000.000,00	BADAN KESATUAN BANGSA DAN POLITIK
	8.01.02.2.01.0005	Pelaksanaan Monitoring Evaluasi dan Pelaporan di Bidang Ideologi Wawasan Kebangsaan, Bela Negara, Karakter Bangsa, Pembauran Kebangsaan, Bineka Tunggal Ika dan Sejarah Kebangsaan														
			Jumlah Laporan Hasil Monitoring Evaluasi dan Pelaporan di Bidang Ideologi Wawasan Kebangsaan, Bela Negara, Karakter Bangsa, Pembauran Kebangsaan, Bineka Tunggal Ika dan Sejarah Kebangsaan				4 Laporan	0,00	Kab. Nunukan, Semua Kecamatan, Semua Kel/Desa	DANA BAGI HASIL (DBH)	-	-	-		10.000.000,00	BADAN KESATUAN BANGSA DAN POLITIK
	8.01.02.2.01.0008	Pembentukan Paskibraka														
			Jumlah Paskibraka				43 Orang	0,00	Kab. Nunukan, Semua Kecamatan, Semua Kel/Desa	DANA BAGI HASIL (DBH)	Memperkokoh ideologi Pancasila, demokrasi, dan hak asasi manusia (HAM).	Peningkatan Pertumbuhan Ekonomi Daerah	-		1.200.000.000,00	BADAN KESATUAN BANGSA DAN POLITIK
3.	**8.01.03**	**PROGRAM PENINGKATAN PERAN PARTAI POLITIK DAN LEMBAGA PENDIDIKAN MELALUI PENDIDIKAN POLITIK DAN PENGEMBANGAN ETIKA SERTA BUDAYA POLITIK**	**Persentase Pendidikan Politik bagi pemilih pemula, Persentase pendidikan politik pada kader partai politik**	**-**			**0.37 Persen**	**0,00**						**-**	**2.500.000.000,00**	
	8.01.03.2.01	Perumusan Kebijakan Teknis dan Pemantapan Pelaksanaan Bidang Pendidikan Politik, Etika Budaya Politik, Peningkatan Demokrasi, Fasilitasi Kelembagaan Pemerintahan, Perwakilan dan Partai Politik, Pemilihan Umum/Pemilihan Umum Kepala Daerah, serta Pemantauan Situasi Politik	Persentase Pendidikan Politik bagi pemilih pemula, Persentase pendidikan politik pada kader partai politik	-			0.37 Persen	0,00			Memperkokoh ideologi Pancasila, demokrasi, dan hak asasi manusia (HAM).	Peningkatan Pertumbuhan Ekonomi Daerah	-	-	2.500.000.000,00	BADAN KESATUAN BANGSA DAN POLITIK
	8.01.03.2.01.0003	Pelaksanaan Kebijakan di Bidang Pendidikan Politik, Etika Budaya Politik, Peningkatan Demokrasi, Fasilitasi Kelembagaan Pemerintahan, Perwakilan dan Partai Politik, Pemilihan Umum/Pemilihan Umum Kepala Daerah, serta Pemantauan Situasi Politik di Daerah														

NO	KODE	URUSAN / BIDANG URUSAN / PROGRAM / KEGIATAN / SUB KEGIATAN	INDIKATOR PROGRAM / KEGIATAN / SUB KEGIATAN	TARGET AKHIR PERIODE RENSTRA OPD	REALISASI CAPAIAN RENJA OPD TAHUN 2024	PRAKIRAAN CAPAIAN TARGET RENJA OPD TAHUN 2025	CAPAIAN KINERJA DAN KERANGKA PENDANAAN						KELOMPOK SASARAN	PRAKIRAAN MAJU RENCANA TAHUN 2027		PERANGKAT DAERAH PENANGGUNG JAWAB
							TARGET 2026	PAGU INDIKATIF (Rp)	LOKASI	SUMBER DANA	PRIORITAS			TARGET	PAGU INDIKATIF (Rp)	
											NASIONAL	DAERAH				
1	2	3	4	5	6	7	8	9	10	11	12	13	14	15	16	17
			Jumlah Orang yang Mengikuti Pelaksanaan Kebijakan di Bidang Pendidikan Politik, Etika Budaya Politik, Peningkatan Demokrasi, Fasilitasi Kelembagaan Pemerintahan, Perwakilan dan Partai Politik, Pemilihan Umum/Pemilihan Umum Kepala Daerah, serta Pemantauan Situasi Politik di Daerah				2100 Orang	0,00	Kab. Nunukan, Semua Kecamatan, Semua Kel/Desa	DANA BAGI HASIL (DBH)	Memperkokoh ideologi Pancasila, demokrasi, dan hak asasi manusia (HAM).	Peningkatan Pertumbuhan Ekonomi Daerah	-		2.500.000.000,00	BADAN KESATUAN BANGSA DAN POLITIK
4.	**8.01.04**	**PROGRAM PEMBERDAYAAN DAN PENGAWASAN ORGANISASI KEMASYARAKATAN**	**Presentase ormas yang aktif**	**-**			**100 Persen**	**0,00**						**-**	**600.000.000,00**	
	8.01.04.2.01	Perumusan Kebijakan Teknis dan Pemantapan Pelaksanaan Bidang Pemberdayaan dan Pengawasan Organisasi Kemasyarakatan	-	-			-	0,00			Memperkokoh ideologi Pancasila, demokrasi, dan hak asasi manusia (HAM).	Peningkatan Pertumbuhan Ekonomi Daerah	-	-	600.000.000,00	BADAN KESATUAN BANGSA DAN POLITIK
	8.01.04.2.01.0003	Pelaksanaan Kebijakan di Bidang Pendaftaran Ormas, Pemberdayaan Ormas, Evaluasi dan Mediasi Sengketa Ormas, Pengawasan Ormas dan Ormas Asing di Daerah														
			Jumlah Orang yang Mengikuti Pelaksanaan Kebijakan di Bidang Pendaftaran Ormas, Pemberdayaan Ormas, Evaluasi dan Mediasi Sengketa Ormas, Pengawasan Ormas dan Ormas Asing di Daerah				100 Orang	0,00	Kab. Nunukan, Semua Kecamatan, Semua Kel/Desa	DANA BAGI HASIL (DBH)	Memperkokoh ideologi Pancasila, demokrasi, dan hak asasi manusia (HAM).	Peningkatan Pertumbuhan Ekonomi Daerah	-		600.000.000,00	BADAN KESATUAN BANGSA DAN POLITIK
5.	**8.01.05**	**PROGRAM PEMBINAAN DAN PENGEMBANGAN KETAHANAN EKONOMI, SOSIAL, DAN BUDAYA**	**-**	**-**			**-**	**0,00**						**-**	**600.000.000,00**	
	8.01.05.2.01	Perumusan Kebijakan Teknis dan Pemantapan Pelaksanaan Bidang Ketahanan Ekonomi, Sosial dan Budaya	-	-			-	0,00			-	Peningkatan Pertumbuhan Ekonomi Daerah	-	-	600.000.000,00	BADAN KESATUAN BANGSA DAN POLITIK
	8.01.05.2.01.0003	Pelaksanaan Kebijakan di Bidang Ketahanan Ekonomi, Sosial, Budaya dan Fasilitasi Pencegahan Penyalagunaan Narkotika, Fasilitasi Kerukunan Umat Beragama dan Penghayat Kepercayaan di Daerah														

			Jumlah Orang yang Mengikuti Pelaksanaan Kebijakan di Bidang Ketahanan Ekonomi, Sosial, Budaya dan Fasilitasi Pencegahan Penyalagunaan Narkotika, Fasilitasi Kerukunan Umat Beragama dan Penghayat Kepercayaan di Daerah				200 Orang	0,00	Kab. Nunukan, Semua Kecamatan, Semua Kel/Desa	DANA BAGI HASIL (DBH)	-	Peningkata n Pertumbu han Ekonomi Daerah	-		600.000.000,00	BADAN KESATUAN BANGSA DAN POLITIK

NO	KODE	URUSAN / BIDANG URUSAN / PROGRAM / KEGIATAN / SUB KEGIATAN	INDIKATOR PROGRAM / KEGIATAN / SUB KEGIATAN	TARGET AKHIR PERIODE RENSTRA OPD	REALISASI CAPAIAN RENJA OPD TAHUN 2024	PRAKIRAAN CAPAIAN TARGET RENJA OPD TAHUN 2025	CAPAIAN KINERJA DAN KERANGKA PENDANAAN						KELOMPOK SASARAN	PRAKIRAAN MAJU RENCANA TAHUN 2027		PERANGKAT DAERAH PENANGGUNG JAWAB
							TARGET 2026	PAGU INDIKATIF (Rp)	LOKASI	SUMBER DANA	PRIORITAS			TARGET	PAGU INDIKATIF (Rp)	
											NASIONAL	DAERAH				
1	2	3	4	5	6	7	8	9	10	11	12	13	14	15	16	17
6.	**8.01.06**	**PROGRAM PENINGKATAN KEWASPADAAN NASIONAL DAN PENINGKATAN KUALITAS DAN FASILITASI PENANGANAN KONFLIK SOSIAL**	**-**	**-**			**-**	**0,00**						**-**	**1.100.000.000,00**	
	8.01.06.2.01	Perumusan Kebijakan Teknis dan Pelaksanaan Pemantapan Kewaspadaan Nasional dan Penanganan Konflik Sosial	-	-			-	0,00			-	Peningkata n Pertumbu han Ekonomi Daerah	-	-	1.100.000.000,00	BADAN KESATUAN BANGSA DAN POLITIK
	8.01.06.2.01.0002	Penyusunan Bahan Perumusan Kebijakan di Bidang Kewaspadaan Dini, Kerja Sama Intelijen, Pemantauan Orang Asing, Tenaga Kerja Asing dan Lembaga Asing, Kewaspadaan Perbatasan antar Negara, Fasilitasi Kelembagaan Bidang Kewaspadaan, serta Penanganan Konflik di Daerah														
			Jumlah Kebijakan di Bidang Kewaspadaan Dini, Kerja Sama Intelijen, Pemantauan Orang Asing, Tenaga Kerja Asing dan Lembaga Asing, Kewaspadaan Perbatasan antar Negara, Fasilitasi Kelembagaan Bidang Kewaspadaan, serta Penanganan Konflik di Daerah yang Disusun				2 Dokumen	0,00	Kab. Nunukan, Semua Kecamatan, Semua Kel/Desa	DANA BAGI HASIL (DBH)	-	Peningkata n Pertumbu han Ekonomi Daerah	-		400.000.000,00	BADAN KESATUAN BANGSA DAN POLITIK
	8.01.06.2.01.0003	Pelaksanaan Kebijakan di Bidang Kewaspadaan Dini, Kerja Sama Intelijen, Pemantauan Orang Asing, Tenaga Kerja Asing dan Lembaga Asing, Kewaspadaan Perbatasan antar Negara, Fasilitasi Kelembagaan Bidang Kewaspadaan, serta Penanganan Konflik di Daerah														
			Jumlah Orang yang Mengikuti pelaksanaan Kebijakan di Bidang Kewaspadaan Dini, Kerja Sama Intelijen, Pemantauan Orang Asing, Tenaga Kerja Asing dan Lembaga Asing, Kewaspadaan Perbatasan antar Negara, Fasilitasi Kelembagaan Bidang Kewaspadaan, serta Penanganan Konflik di Daerah				30 Orang	0,00	Kab. Nunukan, Semua Kecamatan, Semua Kel/Desa	DANA BAGI HASIL (DBH)	-	Peningkata n Pertumbu han Ekonomi Daerah	-		600.000.000,00	BADAN KESATUAN BANGSA DAN POLITIK
	8.01.06.2.01.0006	Pelaksanaan Forum Koordinasi Pimpinan Daerah Kabupaten/Kota														

			Jumlah Dokumen Hasil Pelaksanaan Forum Koordinasi Pimpinan Daerah Kabupaten/Kota				6 Dokumen	0,00	Kab. Nunukan, Semua Kecamatan, Semua Kel/Desa	DANA BAGI HASIL (DBH)	-	Peningkatan Pertumbuhan Ekonomi Daerah	-		100.000.000,00	BADAN KESATUAN BANGSA DAN POLITIK
	X	**NON URUSAN**						**0,00**							**500.000,00**	
	X.XX	**URUSAN PEMERINTAHAN BIDANG XX**						**0,00**							**500.000,00**	
I.	**X.XX.01**	**PROGRAM PENUNJANG URUSAN PEMERINTAHAN DAERAH KABUPATEN/KOTA**	**-**	**-**			**-**	**0,00**						**-**	**500.000,00**	

NO	KODE	URUSAN / BIDANG URUSAN / PROGRAM / KEGIATAN / SUB KEGIATAN	INDIKATOR PROGRAM / KEGIATAN / SUB KEGIATAN	TARGET AKHIR PERIODE RENSTRA OPD	REALISASI CAPAIAN RENJA OPD TAHUN 2024	PRAKIRAAN CAPAIAN TARGET RENJA OPD TAHUN 2025	CAPAIAN KINERJA DAN KERANGKA PENDANAAN						KELOMPOK SASARAN	PRAKIRAAN MAJU RENCANA TAHUN 2027		PERANGKAT DAERAH PENANGGUNG JAWAB
							TARGET 2026	PAGU INDIKATIF (Rp)	LOKASI	SUMBER DANA	PRIORITAS			TARGET	PAGU INDIKATIF (Rp)	
											NASIONAL	DAERAH				
1	2	3	4	5	6	7	8	9	10	11	12	13	14	15	16	17
	X.XX.01.2.08	Penyediaan Jasa Penunjang Urusan Pemerintahan Daerah	-	-			-	0,00			-	Peningkatan Pertumbuhan Ekonomi Daerah	-	-	500.000,00	BADAN KESATUAN BANGSA DAN POLITIK
	X.XX.01.2.08.0001	Penyediaan Jasa Surat Menyurat														
			Jumlah Laporan Penyediaan Jasa Surat Menyurat				1 Laporan	0,00	Kab. Nunukan, Semua Kecamatan, Semua Kel/Desa	DANA BAGI HASIL (DBH)	-	Peningkatan Pertumbuhan Ekonomi Daerah	-		500.000,00	BADAN KESATUAN BANGSA DAN POLITIK
	J U M L A H							**808.022.733.613,00**							**286.019.224.355.343,56**	

Sumber : SIPD RI, diolah 2025

BAB VI

KINERJA PENYELENGGARAAN PEMERINTAHAN DAERAH

6.1 Kinerja Penyelenggaraan Pemerintah Daerah

6.1.1. Indikator Kinerja Utama

Penetapan indikator kinerja penyelenggaraan pemerintahan daerah bertujuan untuk memberi panduan dan gambaran dalam pencapaian kinerja tahunan yang ditetapkan menjadi Indikator Kinerja Utama (IKU) maupun Indikator Kinerja Daerah (IKD) pada akhir tahun perencanaan. IKU merupakan indikator yang berfungsi sebagai alat ukur kuantitatif yang akan memberikan informasi keberhasilan pelaksanaan pembangunan daerah. Permendagri 86 menyebutkan bahwa IKU merupakan indikator sasaran penyelenggaraan pemerintahan daerah.

Sebagai upaya memberikan gambaran yang jelas mengenai ukuran keberhasilan dalam mewujudkan visi, misi, tujuan, dan sasaran pembangunan daerah selama lima tahun ke depan, maka perlu adanya Penetapan indikator kinerja daerah dalam RPJMD Kabupaten Nunukan Tahun 2025-2029. Indikator kinerja daerah menjadi alat ukur utama dalam menilai efektivitas penyelenggaraan pembangunan, khususnya dalam tiga aspek utama, yaitu peningkatan kesejahteraan masyarakat, peningkatan kualitas layanan publik, dan penguatan daya saing daerah Dalam kurun periode RPJMD, capaian tujuan dan sasaran pembangunan daerah akan diukur melalui akumulasi pencapaian indikator kinerja program yang mencerminkan hasil (outcome) maupun dampak (impact) secara tahunan maupun kumulatif hingga akhir periode perencanaan tahun 2029. Dengan demikian, indikator kinerja daerah menjadi tolak ukur utama untuk memastikan bahwa arah pembangunan berjalan sesuai dengan prioritas yang telah ditetapkan serta mampu mencapai target yang diharapkan pada akhir periode RPJMD. Perumusan indikator kinerja daerah dalam RPJMD Kabupaten Nunukan Tahun 2025-2029 mengacu pada indikator tujuan

(impact indicators) dan indikator sasaran *(outcome indicators)* yang telah ditetapkan. Penyusunan indikator tersebut dilakukan melalui analisis keterkaitan antara program pembangunan daerah dengan pencapaian indikator kinerja daerah secara keseluruhan. Proses ini memastikan bahwa setiap indikator memiliki keterukuran yang jelas, relevan, serta dapat dievaluasi secara berkala. Keberhasilan pencapaian indikator kinerja daerah yang telah dirumuskan mencerminkan sejauh mana visi dan misi pembangunan Kabupaten Nunukan diwujudkan. Dengan kata lain, capaian indikator kinerja daerah memberikan kontribusi langsung terhadap pencapaian tujuan dan sasaran pembangunan daerah, serta menjadi tolok ukur utama bagi keberhasilan pembangunan daerah secara keseluruhan.

Selain sebagai alat ukur capaian pembangunan, indikator kinerja daerah juga berperan dalam meningkatkan transparansi dan akuntabilitas penyelenggaraan pemerintahan. Penyajian target kinerja secara terbuka kepada publik memberikan ruang bagi partisipasi masyarakat dalam melakukan pengawasan serta mendorong peningkatan kualitas tata kelola pemerintahan daerah yang lebih responsif dan bertanggung jawab. Berikut ini disajikan gambaran Target Kinerja Indikator Kinerja Utama (IKU) Kabupaten Nunukan Tahun 2025-2029 yang merangkum ukuran pencapaian kinerja pembangunan daerah sebagaimana tercantum dalam matriks di bawah ini:

Tabel 6.1

Indikator Kinerja Utama (IKU) Kabupaten Nunukan 2025-2030

Indikator	Satuan	Baseline	Target					
		2024	2025	2026	2027	2028	2029	2030
Indeks Pembangunan Manusia	Indeks	69,27	69,96	70,66	71,35	72,04	72,73	73,43
Pertumbuhan Ekonomi	Persen	4,28	5,5	5,62	5,74	5,86	5,98	6,1

Tingkat Kemiskinan	Persen	5,73	5,38	5,26	5,15	5,03	4,92	4,80
Gini Ratio	Nilai	0,270	0,265	0,26	0,255	0,25	0,245	0,240
Indeks Reformasi Birokrasi	Predikat	BB	BB	BB	BB	A	A	A
Indeks Kepuasan Layanan Infrastruktur	Indeks	50	52,5	55	57,5	60	62,5	65
Penurunan Emisi Gas Rumah Kaca Tahunan	TonCo2 Eq	N/A	1.525.703,18	1.686.216,67	1.805.743,03	1.900.942,39	2.071.821,29	2.395.888,64
Indeks Harmoni Indonesia	Indeks	6,29	6,29	6,38	6,48	6,57	6,66	6,76

Sumber data : Ranhir RPJMD Kabupaten Nunukan tahun 2025-2029

6.1.2. Indikator Kinerja Daerah

Masih dalam rangka memastikan seluruh visi, misi kepala daerah tertuang secara komprehensif dalam kerangka pembangunan 5 tahunan, sejalan dengan Indikator Kinerja Utama (IKU), dirumuskan pula Indikator Kinerja Daerah yang merupakan tolok ukur yang lebih terperinci dari keberhasilan pembangunan Kabupaten Nunukan dalam kurun waktu 5 tahun mendatang. Adapun Indikator Kinerja Daerah Kabupaten Nunukan dalam RPJMD adalah sebagai berikut:

Tabel 6.2

Indikator Kinerja Daerah Kabupaten Nunukan 2025-2030

No	Indikator	Satuan	BASELINE	Target					
			2024	2025	2026	2027	2028	2029	2030
I	**Aspek Geografi dan Demografi**								
1	Indeks Kepuasan Layanan Infrastruktur	Indeks	50	52,5	55	57,5	60	62,5	65
2	Indeks Infrastruktur	Indeks	29,98	31,15	32,31	33,48	34,65	35,81	36,98
3	Indeks Risiko Bencana (IRB)	Indeks	65,04	66,21	67,37	68,54	69,7	70,86	72,03
4	Indeks Kualitas Lingkungan Hidup	Indeks	78,62	80,55	81,35	81,03	81,83	81,51	82,31
5	Penurunan Emisi Gas Rumah Kaca Tahunan	TonCo2Eq	N/A	1.525.703,18	1.686.216,67	1.805.743,03	1.900.942,39	2.071.821,29	2.395.888,64
II	**Aspek Kesejahteraan Masyarakat**								
5	Indeks Pembangunan Manusia	Indeks	69,27	69,96	70,66	71,35	72,04	72,73	73,43
6	Rata-rata Lama Sekolah dan	Tahun	8,39	8,49	8,59	8,68	8,78	8,88	8,98
7	Harapan Lama Sekolah	Tahun	12,69	12,7	12,72	12,73	12,74	12,75	12,77
8	Angka Harapan Hidup	Tahun	73,13	73,16	73,2	73,23	73,26	73,29	73,33
9	Indeks Harmoni Indonesia	Indeks	6,29	6,29	6,38	6,48	6,57	6,66	6,76
10	Indeks Kesejahteraan Sosial	Indeks	49,94	50,77	51,61	52,44	53,27	54,11	54,94
11	Indeks Pembangunan Kebudayaan	Indeks	59,77	61,31	62,9	64,52	66,19	67,9	69,65
12	Indeks Penyelenggaraan Trantibumlinmas	Indeks	63	68	72	78	80	82	86
13	Indeks Kerukunan Umat Beragama (Indeks)	Indeks	78,94	79,98	81,02	82,06	83,1	84,14	85,18
14	Indeks Ketimpangan Gender (IKG)	Indeks	0,362	0,361	0,36	0,359	0,358	0,357	0,357
III	**Aspek Daya Saing Daerah**								
15	Pertumbuhan Ekonomi	%	4,28	5,5	5,62	5,74	5,86	5,98	6,1
16	Tingkat Kemiskinan	%	5,73	5,38	5,26	5,15	5,03	4,92	4,8
17	Persentase Kontribusi PDRB Sektor Pertanian, Kehutanan, dan Perikanan	%	19,93	20,5	21,07	21,63	22,2	22,77	23,34

No	Indikator	Satuan	BASELINE	Target					
			2024	2025	2026	2027	2028	2029	2030
18	Persentase Kontribusi PDRB Sektor Industri Pengolahan	%	6,34	7,03	7,46	7,89	8,32	8,75	9,18
19	Persentase UMKM Naik Level	%	0,188	0,37	0,37	0,38	0,38	0,39	0,40
20	Nilai Realisasi Investasi	Miliar Rupiah	3050,41	3000,45	3383,80	3767,15	4150,50	4533,85	4917,21
21	Gini Ratio	Indeks	0,270	0,265	0,26	0,255	0,25	0,245	0,240
22	Tingkat Pengangguran Terbuka.	%	2,71	2,59	2,49	2,39	2,29	2,19	2,09
IV	**Aspek Pelayanan Umum**								
23	Indeks Reformasi Birokrasi	Predikat	BB	BB	BB	BB	A	A	A
24	Nilai SAKIP	Predikat	B	BB	BB	BB	A	A	A
25	Indeks Pelayanan Publik	Indeks	3,74	3,885	4,03	4,175	4,32	4,465	4,61
26	Indeks SPBE	Indeks	2,61	2,74	2,87	3,00	3,13	3,26	3,39
27	Indeks Pengelolaan Keuangan Daerah	Skor	72,32	72,79	73,26	73,73	s74,2	74,67	75,14
28	Nilai Sistem Merit	Nilai	73,13	76,78	80,43	84,08	87,73	91,38	95,03

Sumber data : Ranhir RPJMD Kabupaten Nunukan tahun 2025-202

BAB VII
PENUTUP

RKPD Kabupaten Nunukan tahun 2026 merupakan Dokumen Rencana Kerja Tahunan Pemerintah Kabupaten Nunukan yang akan menjadi dasar bagi Perangkat Daerah dalam menyusun dan menyempurnakan Rancangan Renja Tahun 2026. Regulasi menyebutkan bahwa dokumen ini ditetapkan dengan Peraturan Kepala Daerah setelah melalui tahapan koordinasi dengan seluruh Perangkat Daerah dan melibatkan partisipasi masyarakat serta pemangku kepentingan (stakeholder) melalui tahapan Musrenbang sebagai forum untuk menghasilkan kesepakatan, utamanya sinkronisasi dan penyelarasan program dan kegiatan yang akan ditetapkan.

RKPD diharapkan dapat menciptakan sinergi dalam perencanaan pembangunan antar sektor pembangunan dan antar tingkat pemerintahan serta menciptakan efisiensi alokasi sumber daya dalam pembangunan daerah. RKPD ini harus sejalan dengan arah kebijakan nasional dan kebijakan provinsi Kalimantan Utara. Hal tersebut sejalan dengan kebijakan pengintegrasian perencanaan pembangunan daerah dengan dokumen rencana pembangunan nasional. Dengan demikian maka pencapaian hasil-hasil pembangunan daerah berkontribusi dalam pencapaian keberhasilan pembangunan provinsi dan nasional.

Secara normatif, RKPD Kabupaten Nunukan Tahun 2026 menjadi dasar penyusunan KUA dan PPAS Tahun 2026 yang akan diusulkan oleh kepala daerah untuk disepakati bersama dengan DPRD sebagai landasan penyusunan Rancangan Anggaran Pendapatan dan Belanja Daerah (R-APBD) Tahun Anggaran 2026.

Secara operasional, RKPD Kabupaten Nunukan Tahun 2026 memuat arahan untuk peningkatan kinerja pemerintahan di bidang pelayanan dan pemberdayaan masyarakat serta pembangunan daerah yang menjadi tanggung jawab masing-masing Kepala Perangkat Daerah dalam

melaksanakan tugas dan fungsinya yang ditetapkan dalam Renja Perangkat Daerah Tahun 2026.

Secara faktual, RKPD Kabupaten Nunukan Tahun 2026 menjadi tolok ukur untuk menilai capaian kinerja penyelenggaraan pemerintahan daerah, realisasi program dan kegiatan dalam mewujudkan kesejahteraan masyarakat.

Keberhasilan dalam pencapaian prioritas pembangunan nasional diantaranya sangat tergantung dengan sinergitas kebijakan antara Pemerintah Kabupaten, Pemerintah Provinsi serta Pemerintah Pusat yang telah disinkronisasikan dalam bentuk program dan kegiatan sesuai dengan kewenangan masing-masing yang diorientasikan melalui pencapaian strategi pembangunan dengan prinsip *money follow program.* Dengan demikian usulan kegiatan yang telah diajukan harus mempertimbangkan kemampuan keuangan daerah, sehingga selain kerangka pendanaannya diusulkan dalam APBD Kabupaten Nunukan juga diusulkan kepada Pemerintah Provinsi melalui APBD Provinsi, kepada Pemerintah Pusat melalui APBN baik dalam bentuk usulan Dana Alokasi Khusus (DAK), Dana Dekonsentrasi dan Tugas Pembantuan maupun yang langsung dilaksanakan oleh Kementerian K/L terkait.

Dalam Pelaksanaannya, RKPD Kabupaten Nunukan Tahun 2026 memerlukan kaidah pelaksanaan yang menjadi komitmen bagi seluruh pemangku kepentingan yang berperan aktif dalam pembangunan daerah yaitu :

1. Penyusunan RKPD berpedoman pada arah kebijakan pembangunan nasional, arah kebijakan pembangunan daerah Provinsi Kalimantan Utara, tahapan dan tata cara penyusunan, tahapan dan tata cara penyusunan perubahan, pengendalian dan evaluasi, serta konsistensi

perencanaan dan penganggaran sesuai dengan ketentuan peraturan perundang-undangan;

2. RKPD Kabupaten Nunukan Tahun 2026 tidak hanya memuat program, kegiatan dan sub kegiatan dalam kerangka pembangunan daerah dan pelayanan publik, tetapi juga memuat rancangan kerangka ekonomi daerah, prioritas pembangunan daerah, rencana kerja dan pendanaannya baik yang dilaksanakan secara langsung oleh pemerintah maupun yang melalui upaya mendorong partisipasi masyarakat;

3. Dalam rangka upaya sinkronisasi dan sinergitas pelaksanaan setiap program dan kegiatan baik yang bersumber dari APBD Kabupaten, APBD Provinsi maupun dari APBN, maka setiap perangkat daerah perlu membuat Rencana Kerja Perangkat Daerah (Renja-PD) Tahun 2026 dengan berpedoman pada RKPD ini;

4. Setiap kepala Perangkat Daerah melakukan pengendalian dan evaluasi penyusunan kebijakan pada saat penyusunan Renja-PD Tahun 2026 dan pada saat menyusun RKA/DPA OPD Tahun 2026, serta evaluasi hasil Renja-PD tahun 2024 setiap Triwulan pada tahun berkenaan;

5. Program, kegiatan dan sub kegiatan prioritas dalam RKPD tahun 2026 wajib mengacu pada Rencana Tata Ruang Wilayah (RTRW) Provinsi Kalimantan Utara dan Rencana Tata Ruang Wilayah (RTRW) Kabupaten Nunukan dan Peraturan Perundang–undangan lain yang berlaku;

6. Program kegiatan, dan sub kegiatan prioritas yang terdapat dalam dokumen RKPD Kabupaten Nunukan Tahun 2026, menjadi acuan untuk setiap Perangkat Daerah dalam menyusun Renja tahun 2026 dan apabila terdapat program, kegiatan dan sub kegiatan diluar dokumen ini tidak dapat dianggarkan di tahun anggaran 2026;

7. Bappeda-Litbang melakukan pengendalian pelaksanaan RKPD Tahun 2026 pada saat penyusunan DPA OPD Tahun 2026 dan melakukan evaluasi hasil pelaksanaan RKPD Tahun 2024 dalam kurun waktu semester dan tahunan berdasarkan evaluasi hasil Renja-PD; dan

8. Bahwa penyusunan RKPD Kabupaten Nunukan Tahun 2026 dan penyusunan Renja Perangkat Daerah Tahun 2026 sudah berbasis elektronik dengan menggunakan aplikasi sipd-ri.kemendagri.go.id dalam Sistem Informasi Pemerintahan Daerah yang terintegrasi.

Nunukan, Agustus 2025

BUPATI NUNUKAN

H. IRWAN SABRI, SE.